



**GOVERNO DO ESTADO
RIO GRANDE DO SUL**

ORÇAMENTO DAS EMPRESAS ESTATAIS

2018

**DOCUMENTO QUE ACOMPANHA A PROPOSTA DO ORÇAMENTO GERAL DA
ADMINISTRAÇÃO DIRETA, CONFORME ARTIGO 149 DA CONSTITUIÇÃO DO ESTADO**



SUMÁRIO

	PÁGINA
APRESENTAÇÃO	7
RELAÇÃO DAS EMPRESAS ESTATAIS DO RIO GRANDE DO SUL	15
DEMONSTRATIVOS AGREGADOS	17
DEMONSTRATIVOS DOS INVESTIMENTOS DAS EMPRESAS ESTATAIS POR FUNÇÃO	19
DEMONSTRATIVOS DOS INVESTIMENTOS DAS EMPRESAS ESTATAIS POR FONTE DE RECURSOS	20
DEMONSTRATIVOS DOS INVESTIMENTOS DAS EMPRESAS ESTATAIS POR ÁREA	22
ORÇAMENTO DE INVESTIMENTOS DAS EMPRESAS ESTATAIS	23
Setor Produtivo	25
CENTRAIS DE ABASTECIMENTO DO RIO GRANDE DO SUL S.A - CEASA	27
COMPANHIA DE GÁS DO ESTADO DO RIO GRANDE DO SUL - SULGAS	35
COMPANHIA DE PROCESSAMENTO DE DADOS DO ESTADO DO RIO GRANDE DO SUL - PROCERGS	43
COMPANHIA ESTADUAL DE DISTRIBUIÇÃO DE ENERGIA ELÉTRICA - CEEE-D	49
COMPANHIA ESTADUAL DE GERACAO E TRANSMISSAO DE ENERGIA ELETRICA - CEEE-GT	57
COMPANHIA ESTADUAL DE SILOS E ARMAZÉNS - CESA	65
COMPANHIA RIO-GRANDENSE DE ARTES GRAFICAS - CORAG	71
COMPANHIA RIOGRANDENSE DE MINERAÇÃO - CRM	77
COMPANHIA RIOGRANDENSE DE SANEAMENTO - CORSAN	83
EMPRESA GAÚCHA DE RODOVIAS S/A - EGR	89



	PÁGINA
Setor Financeiro	99
BADESUL DESENVOLVIMENTO S.A. - AGÊNCIA DE FOMENTO/RS - BADESUL	101
BANCO DO ESTADO DO RIO GRANDE DO SUL S/A - BANRISUL	109
BANRISUL ARMAZÉNS GERAIS S.A. - BAGERGS	115
BANRISUL CARTÕES S.A. - BCARTOES	121
BANRISUL S/A ADMINISTRADORA DE CONSÓRCIOS - BAC	127
BANRISUL S/A CORRETORA DE VALORES MOBILIÁRIOS E CÂMBIO - BCV	131
ORÇAMENTO DE APLICAÇÕES EM FOMENTO	135
BADESUL - BADESUL DESENVOLVIMENTO S.A. - AGÊNCIA DE FOMENTO/RS	137
BANRISUL - BANCO DO ESTADO DO RIO GRANDE DO SUL S/A	138
ORÇAMENTO FINANCEIRO E DEMONSTRATIVO DE FORMAÇÃO DE POUPANÇA	139
Setor Produtivo	141
AGREGADO DAS EMPRESAS ESTATAIS DO SETOR PRODUTIVO - TRIMESTRAL E ANUAL	143
CENTRAIS DE ABASTECIMENTO DO RIO GRANDE DO SUL S.A - CEASA	147
COMPANHIA DE GÁS DO ESTADO DO RIO GRANDE DO SUL - SULGAS	151
COMPANHIA DE PROCESSAMENTO DE DADOS DO ESTADO DO RIO GRANDE DO SUL - PROCERGS	155
COMPANHIA ESTADUAL DE DISTRIBUIÇÃO DE ENERGIA ELÉTRICA - CEEE-D	159
COMPANHIA ESTADUAL DE GERACAO E TRANSMISSAO DE ENERGIA ELETRICA - CEEE-GT	163
COMPANHIA ESTADUAL DE SILOS E ARMAZÉNS - CESA	167
COMPANHIA RIO-GRANDENSE DE ARTES GRAFICAS - CORAG	171
COMPANHIA RIOGRANDENSE DE MINERAÇÃO - CRM	175
COMPANHIA RIOGRANDENSE DE SANEAMENTO - CORSAN	179
EMPRESA GAÚCHA DE RODOVIAS S/A - EGR	183
Setor Financeiro	187



	PÁGINA
AGREGADO DAS EMPRESAS ESTATAIS DO SETOR PRODUTIVO - TRIMESTRAL E ANUAL	189
BADESUL DESENVOLVIMENTO S.A. - AGÊNCIA DE FOMENTO/RS - BADESUL	193
BANCO DO ESTADO DO RIO GRANDE DO SUL S/A - BANRISUL	197
BANRISUL ARMAZÉNS GERAIS S.A. - BAGERGS	201
BANRISUL CARTÕES S.A. - BCARTOES	205
BANRISUL S/A ADMINISTRADORA DE CONSÓRCIOS - BAC	209
BANRISUL S/A CORRETORA DE VALORES MOBILIÁRIOS E CÂMBIO - BCV	213
REGIONALIZAÇÃO DOS INVESTIMENTOS DAS EMPRESAS ESTATAIS	217
DEMONSTRATIVO DOS INVESTIMENTOS - COREDES	219
INVESTIMENTOS POR CONSELHO ESTADUAL DE DESENVOLVIMENTO COREDE	223
DEMONSTRATIVO DOS INVESTIMENTOS - REGIÃO FUNCIONAL	255
INVESTIMENTOS POR CONSELHO ESTADUAL DE DESENVOLVIMENTO FUNCIONAL	259

APRESENTAÇÃO DO ORÇAMENTO DAS ESTATAIS

O orçamento de investimento das sociedades de economia mista, nas quais o Estado do Rio Grande do Sul detém a totalidade do capital social ou o controle acionário com direito a voto, acompanha a Proposta da Lei Orçamentária Anual da Administração Pública estadual direta, suas Autarquias e Fundações, em conformidade com o que determina a Constituição Estadual, em seu art. 149, § 5º, I, bem como cumpre o prazo legal de 15 de setembro de cada ano, para o envio da peça orçamentária à Assembleia Legislativa (Art. 152, § 8º, III, da Constituição do Estado).

O Estado possui 18 estatais, sendo 11 companhias do setor produtivo, que se dedicam à prestação de serviços, produção industrial e extração mineral (CEASA, CESA, PROCERGS, CRM, EGR, BAGERS, SULGÁS, CORSAN, CEEE-GT, CEEE-D e CORAG); e 5 companhias do setor financeiro (BANRISUL, BANRISUL Corretora, BANRISUL Administradora, BANRISUL Cartões e BADESUL), voltadas à atividade de intermediação financeira e fomento ao desenvolvimento.

Nos últimos anos, algumas estatais gaúchas melhoraram seu desempenho graças à modernização administrativa, à gestão voltada aos resultados, à racionalização dos gastos e à melhoria de processos. A tabela adiante apresenta a evolução do Patrimônio Líquido das principais Companhias, entre 2007 e 2016. Em 2016, destacam-se o crescimento do patrimônio líquido do BANRISUL, da CORSAN, da CEEE-GT e da SULGÁS. Por outro lado, a CEEE-D, a CRM, a PROCERGS e o BADESUL apresentaram involução.

Patrimônio líquido das principais empresas estatais gaúchas – R\$ 1.000,00

Estatais	2007	2008	2009	2010	2011	2012	2013	2014	2015	2016
BANRISUL	2.792.013	3.079.139	3.408.462	3.855.239	4.399.511	4.634.648	5.147.862	5.671.174	6.475.687	6.725.695
CORSAN	562.215	738.173	603.698	749.638	843.840	558.243	1.076.086	1.198.281	1.663.024	1.889.572
CEEE-D	15.982	24.870	1.623.544	1.428.810	1.092.109	669.477	511.341	88.009	-483.596	-1.236.010
CEEE-GT	304.902	434.781	1.889.542	2.051.413	2.063.301	1.880.680	1.732.473	1.449.879	1.481.954	2.181.733
SULGÁS	76.804	79.160	128.687	140.085	124.787	113.820	113.966	121.072	134.422	184.307
CRM	143.480	126.145	135.412	130.955	113.516	277.118	278.123	294.192	289.700	272.423
PROCERGS	35.977	43.547	40.352	38.829	38.777	53.218	78.584	108.294	71.654	47.128
BADESUL	369.018	392.435	431.680	502.738	558.395	673.672	732.290	776.260	745.863	676.749

Fonte: Balanço Patrimonial das estatais gaúchas.

Nota: Os altos valores apropriados pela CEEE-D e CEEE-GT, em 2009, referem-se à liquidação de execução judicial contra a União.

A tabela seguinte traz as informações sobre o Lucro Líquido das principais estatais, entre 2007 e 2016. Em 2016, destacam-se os resultados positivos do BANRISUL, da CORSAN, da CEEE-GT e da SULGÁS. Por outro lado, os resultados negativos da CEEE-D, da CRM e do BADESUL.

Lucro líquido das principais empresas estatais gaúchas – R\$ 1.000,00

Estatais	2007	2008	2009	2010	2011	2012	2013	2014	2015	2016
BANRISUL	916.381	590.873	541.096	741.242	904.349	818.590	791.614	691.416	880.218	728.875
CORSAN	53.351	211.966	251.149	197.693	231.280	237.641	167.451	232.753	163.877	207.872
CEEE-D	6.299	15.908	1.598.785	-194.734	-202.892	-220.703	-228.571	-445.282	-514.244	-527.179
CEEE-GT	76.153	123.896	1.343.100	152.766	88.173	-88.417	-191.336	-280.173	84.947	923.782
SULGÁS	71.196	47.109	70.209	88.769	78.472	67.323	46.982	53.336	68.538	130.779
CRM	10.323	7.117	12.710	3.424	-16.929	23.937	7.750	23.465	12.668	-3.345
BADESUL	38.137	46.027	40.985	72.324	77.593	11.232	61.208	1.072	-29.900	-66.733

Fonte: Demonstrativo do Resultado do Exercício (DRE) das estatais gaúchas.

Nota: Os altos valores apropriados pela CEEE-D e CEEE-GT, em 2009, referem-se à liquidação de execução judicial contra a União.

A Tabela adiante mostra a evolução dos investimentos feitos pelas principais estatais gaúchas, entre 2007 e 2016. Em 2016, foi investido em torno de R\$ 1,0 bilhão. Destacam-se entre as Companhias com maior volume de investimento o grupo CEEE, a CORSAN, o BANRISUL e a SULGÁS.

Demonstrativo dos investimentos executados pelas principais estatais gaúchas - R\$ 1.000,00

Estatais	2007	2008	2009	2010	2011	2012	2013	2014	2015	2016
CORSAN	78.743	91.664	236.517	330.860	201.085	198.580	216.693	251.924	235.802	273.237
GRUPO CEEE (*)	215.952	180.590	216.803	237.544	196.241	238.943	486.161	546.283	597.308	439.944
CRM	9.316	18.701	9.368	23.970	23.050	16.279	15.748	7.800	4.140	378
SULGÁS	5.900	19.100	17.354	20.284	35.147	36.243	42.060	34.646	40.807	32.539
BANRISUL E COLIGADAS	133.006	163.055	210.203	190.884	198.735	251.800	299.500	325.000	334.900	272.700
Total dos Investimentos	442.917	473.110	690.245	803.542	654.258	741.845	1.060.162	1.165.653	1.212.957	1.018.798

Fonte: Balanço Social das estatais gaúchas.

Nota (*): Os investimentos do grupo CEEE abrangem a CEEE Distribuição (CEEE-D) e a CEEE Geração e Transmissão (CEEE-GT).

Para 2018, as estatais projetam executar investimentos na ordem de R\$ 1,415 bilhão. Pela ótica econômica, em uma estimativa sobre a matriz insumo-produto, desenvolvida pela Fundação de Economia e Estatística do RS (FEE/RS), caso se realizem na totalidade os investimentos previstos na PLOA 2018, terão significativo impacto multiplicador, pois se estima **um incremento de 0,33% no PIB estadual, acompanhado da criação de, aproximadamente, 39.000 novos empregos, entre diretos e indiretos, impactando na produção em R\$ 2,35 bilhões.**

Conforme se pode visualizar na tabela adiante, do total alocado pelas empresas estatais, R\$ 915 milhões são com fontes próprias e R\$ 500 milhões por meio de operações de crédito.

Demonstrativo dos investimentos das empresas estatais gaúchas por Fontes de Recursos - Orçamento de 2018

EMPRESAS ESTATAIS GAÚCHAS	FONTES DE RECURSOS		
	PRÓPRIAS	OPERAÇÕES DE CRÉDITO	INVESTIMENTOS TOTAIS
BANCO DO ESTADO DO RIO GRANDE DO SUL S.A. - BANRISUL	305.539.455	0	305.539.455
BANRISUL CARTÕES S/A - BCARTÕES	28.487.880	0	28.487.880
BANRISUL ARMAZÉNS GERAIS - BAGERGS	1.400.000	0	1.400.000
CAIXA ESTADUAL S.A. - AGÊNCIA DE FOMENTO - BADESUL	8.164.000	0	8.164.000
CENTRAIS DE ABASTECIMENTO DO RIO GRANDE DO SUL S.A. - CEASA	1.310.000	0	1.310.000
COMPANHIA DE GÁS DO ESTADO DO RIO GRANDE DO SUL - SULGÁS	19.011.009	17.461.009	36.472.019
COMPANHIA DE PROCESSAMENTO DE DADOS DO ESTADO DO RS - PROCERGS	16.000.000		16.000.000
COMPANHIA ESTADUAL DE DISTRIBUIÇÃO DE ENERGIA ELÉTRICA - CEEE-D	117.349.098	137.143.319	254.492.418
COMPANHIA ESTADUAL DE GERAÇÃO E TRANSMISSÃO DE ENERGIA ELÉTRICA - CEEE-GT	78.896.730	125.457.571	204.354.302
COMPANHIA ESTADUAL DE SILOS E ARMAZÉNS - CESA	535.000		535.000
COMPANHIA RIOGRANDENSE DE ARTES GRÁFICAS - CORAG	596.000		596.000
COMPANHIA RIOGRANDENSE DE MINERAÇÃO - CRM	3.651.182		3.651.182
COMPANHIA RIOGRANDENSE DE SANEAMENTO - CORSAN	255.228.816	219.824.812	475.053.629
EMPRESA GAÚCHA DE RODOVIAS - EGR	79.418.631		79.418.631
TOTAL DOS INVESTIMENTOS POR FONTE DE RECURSOS	915.587.805	499.886.713	1.415.474.519

Fonte: SPGG/PLOA 2018.

A tabela seguinte aloca os recursos das empresas estatais, de R\$ 1.415 milhões, referente ao orçamento de 2018, em três grandes áreas: a de Infraestrutura (R\$ 1.053 milhões); a Econômica (R\$ 317 milhões); e a área de Gestão e Governança – Administrativa (R\$ 45 milhões).

Demonstrativo dos investimentos das empresas estatais gaúchas por Área - Orçamento de 2018

ÁREA DE INFRAESTRUTURA	1.053.442.183
COMPANHIA DE GÁS DO ESTADO DO RIO GRANDE DO SUL - SULGÁS	36.472.019
COMPANHIA ESTADUAL DE DISTRIBUIÇÃO DE ENERGIA ELÉTRICA - CEEE-D	254.492.418
COMPANHIA ESTADUAL DE GERAÇÃO E TRANSMISSÃO DE ENERGIA ELÉTRICA - CEEE-GT	204.354.302
COMPANHIA RIOGRANDENSE DE MINERAÇÃO - CRM	3.651.182
COMPANHIA RIOGRANDENSE DE SANEAMENTO - CORSAN	475.053.629
EMPRESA GAÚCHA DE RODOVIAS S.A. - EGR	79.418.631
ÁREA ECONÔMICA	316.948.456
CAIXA ESTADUAL S.A. - AGÊNCIA DE FOMENTO - BADESUL	8.164.000
BANCO DO ESTADO DO RIO GRANDE DO SUL S.A. - BANRISUL	305.539.455
BANRISUL ARMAZÉNS GERAIS - BAGERGS	1.400.000
COMPANHIA ESTADUAL DE SILOS E ARMAZÉNS - CESA	535.000
CENTRAIS DE ABASTECIMENTO DO RIO GRANDE DO SUL S.A. - CEASA	1.310.000
ÁREA DE GESTÃO E GOVERNANÇA - ADMINISTRATIVA	45.083.880
BANRISUL CARTÕES S.A. - BCARTÕES	28.487.880
COMPANHIA DE PROCESSAMENTO DE DADOS DO ESTADO DO RIO GRANDE DO SUL - PROCERGS	16.000.000
COMPANHIA RIOGRANDENSE DE ARTES GRÁFICAS - CORAG	596.000
TOTAL DOS INVESTIMENTOS DAS ESTATAIS NAS DIVERSAS ÁREAS	1.415.474.519

Fonte: SPGG/PLOA 2018.

A tabela seguinte mostra os investimentos das empresas estatais gaúchas, classificados por Função. A Função Administração apropriou R\$ 16,0 milhões (1,13%); a de Saneamento, R\$ 475,1 milhões (33,56%); a da Agricultura, R\$ 1,3 milhão (0,09%); a da Indústria, R\$ 0,6 milhão (0,04%); a do Comércio e Serviços, R\$ 344,1 milhões (24,31%); a de Energia, R\$ 499,0 milhões (35,25%); e a de Transporte, R\$ 79,4 milhões (5,61%), totalizando R\$ 1.415,5 milhões em investimentos.

Demonstrativos dos investimentos das estatais gaúchas por Função - Orçamento de 2018

FUNÇÃO	INVESTIMENTOS	% SOBRE O TOTAL DE INVESTIMENTOS
ADMINISTRAÇÃO	16.000.000	1,13
SANEAMENTO	475.053.629	33,56
AGRICULTURA	1.310.000	0,09
INDÚSTRIA	596.000	0,04
COMÉRCIO E SERVIÇOS	344.126.335	24,31
ENERGIA	498.969.923	35,25
TRANSPORTE	79.418.631	5,61
TOTAL	1.415.474.519	100,00

Fonte: SPGG/PLOA 2018.

A tabela seguinte mostra os investimentos das estatais gaúchas, alocados por Região Funcional. Nos lançamentos efetuados pelas estatais, R\$ 473 milhões não foram regionalizados, sendo R\$ 6,2 milhões do BADESUL, R\$ 305,5 milhões do Banrisul, R\$ 28,5 milhões do Banrisul Cartões, R\$ 250 mil da CEASA, R\$ 4,6 milhões da SULGÁS, R\$ 27,7 milhões da CEEE-D e R\$ 100,2 milhões da CEEE-GT. Na regionalização desses valores (R\$ 473 milhões), a apropriação tomou por base a população de cada Região Funcional.

Demonstrativo dos investimentos das empresas estatais gaúchas por Região Funcional - Orçamento de 2018


Região Funcional	Nome dos COREDES	Investimentos
1	Centro Sul, Paranhana Encosta da serra, Vale do Caí, Vale do Rio dos Sinos e Metropolitana Delta do Jacuí	616.380.646
2	Vale do Rio Pardo e Vale do Taquari	84.917.739
3	Hortênsias, Serra e Campos de Cima da Serra	125.078.014
4	Litoral	109.175.687
5	Sul	95.612.729
6	Campanha e Fronteira Oeste	110.379.799
7	Fronteira Noroeste, Missões, Noroeste Colonial e Celeiro	93.865.552
8	Alto jacuí, Central, Jacuí Centro e Vale do jaguari	88.161.043
9	Médio Alto Uruguai, Nordeste, Norte, Produção, Alto da Serra do Botucaraí e Rio da Várzea	91.903.311
Total dos Investimentos das Estatais Gaúchas por Região Funcional		1.415.474.519

Fonte: SPGG/PLOA 2018.

Verifica-se que a Região Funcional 1 (COREDEs Centro Sul, Paranhana Encosta da serra, Vale do Caí, Vale do Rio dos Sinos e Metropolitana Delta do Jacuí) receberá a maior fatia dos investimentos, com R\$ 616,4 milhões, seguida pela Região Funcional 3 (COREDEs Hortênsias, Serra e Campos de Cima da Serra), com R\$ 125,1 milhões, e pela Região Funcional 6 (Campanha e Fronteira Oeste), com R\$ 110,4 milhões. Desse modo, os investimentos das estatais contribuem para reequilibrar os fluxos de renda entre as regiões do Estado.

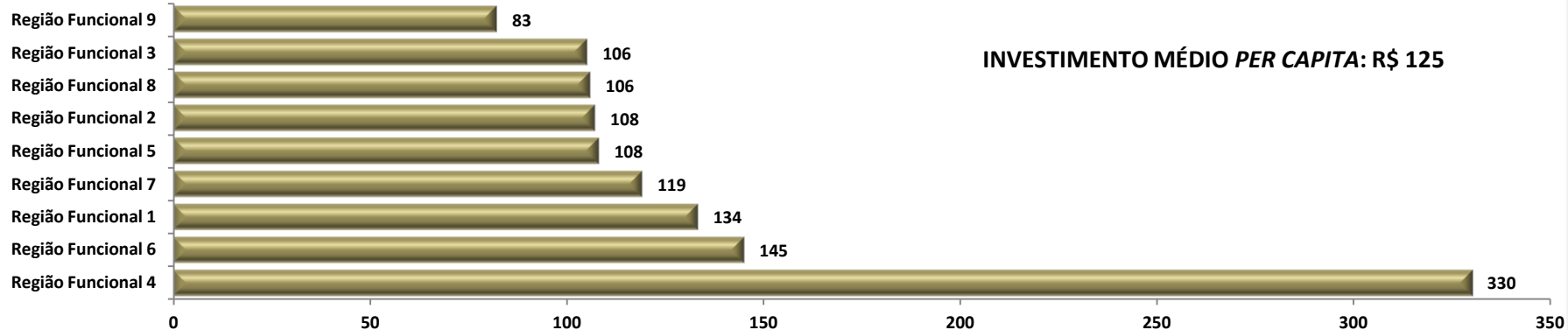


PLOA 2018 - INVESTIMENTOS DAS ESTATAIS POR REGIÃO FUNCIONAL

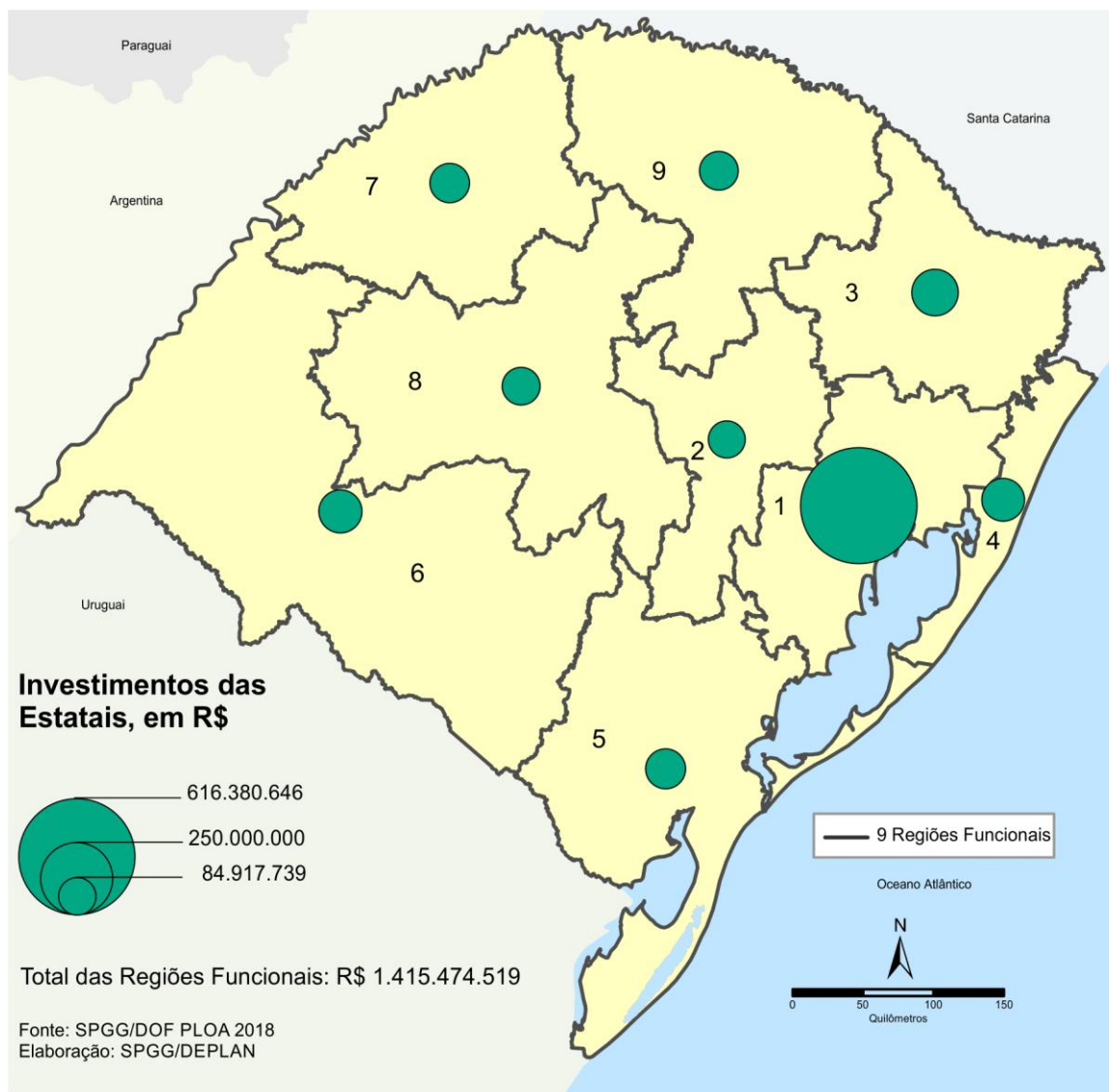


Fonte: SPGG/PLOA 2018.

PLOA 2018 - INVESTIMENTOS DAS ESTATAIS *PER CAPITA*



Fonte: SPGG/PLOA 2018.



RELAÇÃO DAS EMPRESAS ESTATAIS DO RIO GRANDE DO SUL

Empresas do Setor Financeiro

BADESUL DESENVOLVIMENTO S.A. - AGÊNCIA DE FOMENTO/RS
BANCO DO ESTADO DO RIO GRANDE DO SUL S/A
BANRISUL ARMAZÉNS GERAIS S.A.
BANRISUL CARTÕES S.A.
BANRISUL S/A ADMINISTRADORA DE CONSÓRCIOS
BANRISUL S/A CORRETORA DE VALORES MOBILIÁRIOS E CÂMBIO

BADESUL
BANRISUL
BAGERGS
BCARTOES
BAC
BCV

Empresas do Setor Produtivo

CENTRAIS DE ABASTECIMENTO DO RIO GRANDE DO SUL S.A
COMPANHIA DE GÁS DO ESTADO DO RIO GRANDE DO SUL
COMPANHIA DE PROCESSAMENTO DE DADOS DO ESTADO DO RIO GRANDE DO SUL
COMPANHIA ESTADUAL DE DISTRIBUIÇÃO DE ENERGIA ELÉTRICA
COMPANHIA ESTADUAL DE GERACAO E TRANSMISSAO DE ENERGIA ELETRICA
COMPANHIA ESTADUAL DE SILOS E ARMAZÉNS
COMPANHIA RIO-GRANDENSE DE ARTES GRAFICAS
COMPANHIA RIOGRANDENSE DE MINERAÇÃO
COMPANHIA RIOGRANDENSE DE SANEAMENTO
EMPRESA GAÚCHA DE RODOVIAS S/A

CEASA
SULGAS
PROCERGS
CEEE-D
CEEE-GT
CESA
CORAG
CRM
CORSAN
EGR



DEMONSTRATIVOS AGREGADOS

Demonstrativo dos Investimentos das Empresas Estatais por Função

R\$ 1,00

FUNÇÃO	INVESTIMENTO	%
4 - ADMINISTRACAO	16.000.000	1.13
17 - SANEAMENTO	475.053.629	33.56
20 - AGRICULTURA	1.310.000	0.09
22 - INDUSTRIA	596.000	0.04
23 - COMERCIO E SERVICOS	344.126.335	24.31
25 - ENERGIA	498.969.923	35.25
26 - TRANSPORTE	79.418.631	5.61
TOTAL	1.415.474.519	100

Demonstrativo dos Investimentos das Empresas Estatais por Fonte de Recursos

R\$ 1,00

EMPRESA	FONTE DE RECURSOS			
	PRÓPRIOS	OPERAÇÕES DE CRÉDITO	OUTRAS	INVESTIMENTO
BADESUL DESENVOLVIMENTO S.A. - AGÊNCIA DE FOMENTO/RS - BADESUL	8.164.000	-	-	8.164.000
BANCO DO ESTADO DO RIO GRANDE DO SUL S/A - BANRISUL	305.539.455	-	-	305.539.455
BANRISUL ARMAZÉNS GERAIS S.A. - BAGERGS	1.400.000	-	-	1.400.000
BANRISUL CARTÕES S.A. - BCARTOES	28.487.880	-	-	28.487.880
CENTRAIS DE ABASTECIMENTO DO RIO GRANDE DO SUL S.A - CEASA	1.310.000	-	-	1.310.000
COMPANHIA DE GÁS DO ESTADO DO RIO GRANDE DO SUL - SULGAS	19.011.009	17.461.009	-	36.472.019
COMPANHIA DE PROCESSAMENTO DE DADOS DO ESTADO DO RIO GRANDE DO SUL - PROCERGS	16.000.000	-	-	16.000.000
COMPANHIA ESTADUAL DE DISTRIBUIÇÃO DE ENERGIA ELÉTRICA - CEEE-D	117.349.098	137.143.319	-	254.492.418
COMPANHIA ESTADUAL DE GERACAO E TRANSMISSAO DE ENERGIA ELETRICA - CEEE-GT	78.896.730	125.457.571	-	204.354.302
COMPANHIA ESTADUAL DE SILOS E ARMAZÉNS - CESA	535.000	-	-	535.000
COMPANHIA RIO-GRANDENSE DE ARTES GRAFICAS - CORAG	596.000	-	-	596.000
COMPANHIA RIOGRANDENSE DE MINERAÇÃO - CRM	3.651.182	-	-	3.651.182
COMPANHIA RIOGRANDENSE DE SANEAMENTO - CORSAN	255.228.816	219.824.812	-	475.053.629
EMPRESA GAÚCHA DE RODOVIAS S/A - EGR	79.418.631	-	-	79.418.631

Demonstrativo dos Investimentos das Empresas Estatais por Fonte de Recursos

R\$ 1,00

EMPRESA	FONTE DE RECURSOS			
	PRÓPRIOS	OPERAÇÕES DE CRÉDITO	OUTRAS	INVESTIMENTO
TOTAL	915.587.805	499.886.713	-	1.415.474.519

Demonstrativo dos Investimentos das Empresas Estatais por Área

R\$ 1,00

INFRA-ESTRUTURA	INVESTIMENTO
COMPANHIA DE GÁS DO ESTADO DO RIO GRANDE DO SUL - SULGAS	36.472.019
COMPANHIA ESTADUAL DE DISTRIBUIÇÃO DE ENERGIA ELÉTRICA - CEEE-D	254.492.418
COMPANHIA ESTADUAL DE GERACAO E TRANSMISSAO DE ENERGIA ELETRICA - CEEE-GT	204.354.302
COMPANHIA RIOGRANDENSE DE MINERAÇÃO - CRM	3.651.182
COMPANHIA RIOGRANDENSE DE SANEAMENTO - CORSAN	475.053.629
EMPRESA GAÚCHA DE RODOVIAS S/A - EGR	79.418.631
TOTAL DA ÁREA	1.053.442.183
ECONÔMICA	INVESTIMENTO
BADESUL DESENVOLVIMENTO S.A. - AGÊNCIA DE FOMENTO/RS - BADESUL	8.164.000
CENTRAIS DE ABASTECIMENTO DO RIO GRANDE DO SUL S.A - CEASA	1.310.000
COMPANHIA ESTADUAL DE SILOS E ARMAZÉNS - CESA	535.000
TOTAL DA ÁREA	10.009.000
ADMINISTRATIVA	INVESTIMENTO
BANCO DO ESTADO DO RIO GRANDE DO SUL S/A - BANRISUL	305.539.455
BANRISUL ARMAZÉNS GERAIS S.A. - BAGERGS	1.400.000
BANRISUL CARTÕES S.A. - BCARTOES	28.487.880
COMPANHIA DE PROCESSAMENTO DE DADOS DO ESTADO DO RIO GRANDE DO SUL - PROCERGS	16.000.000
COMPANHIA RIO-GRANDENSE DE ARTES GRAFICAS - CORAG	596.000
TOTAL DA ÁREA	352.023.335
TOTAL DOS INVESTIMENTOS	1.415.474.519



ORÇAMENTO DE INVESTIMENTOS DAS EMPRESAS ESTATAIS



Setor Produtivo



CENTRAIS DE ABASTECIMENTO DO RIO GRANDE DO SUL S.A - CEASA
VINCULADA À SECRETARIA DE DESENVOLVIMENTO RURAL, PESCA E COOPERATIVISMO - SDR

INSTRUM. PROGRAM.	Nome do Instrumento de Programação	DEMONSTRATIVO DAS DESPESAS					
		SITUAÇÃO	INVESTIDO ATÉ 2016	PREVISTO PARA 2017	ORÇADO PARA 2018	ANOS SEGUINTE	TOTAL
5017	BANCO DE ALIMENTOS	Novo	210.500	100.000	250.000	250.000	810.500
5018	RECUPERAÇÃO ESTRUTURAL DA CEASA/RS	Em Execução	1.971.902	692.500	1.020.000	2.200.000	5.884.402
5217	MODERNIZAÇÃO SISTEMA DE GESTÃO	Novo	10.500	37.500	40.000	40.000	128.000
		TOTAL	2.192.902	830.000	1.310.000	2.490.000	6.822.902

FUNÇÃO: 20 - AGRICULTURA

SUBFUNÇÃO: 122 - ADMINISTRACAO GERAL

PROGRAMA: 138 - PROGRAMA DE APOIO ADMINISTRATIVO

R\$ 1,00

INSTRUM. PROGRAMAÇÃO	NOME/DESCRIÇÃO/SUBTÍTULO	DESPESAS PREVISTAS POR FONTE				
		MÊS ANO INI/FIM	PRÓPRIOS	OP. CRÉDITO	OUTROS	TOTAL
5384	APOIO ADMINISTRATIVO E QUALIFICAÇÃO DA INFRAESTRUTURA - CEASA Manter as condições necessárias para o funcionamento da Empresa, referentes as atividades operacionais, coordenando, acompanhando, executando e controlando as ações relacionadas aos recursos financeiros, serviços gerais, material e patrimônio. APOIO ADMINISTRATIVO E QUALIFICAÇÃO DA INFRA-ESTRUTURA	JAN 2015 - DEZ 2018	24.986.000			24.986.000
	SUBTOTAL PROJETO		24.986.000			24.986.000
5385	REMUNERAÇÃO DO PESSOAL ATIVO - CEASA Pagar a remuneração e os encargos sociais de pessoal ativo. REMUNERAÇÃO DO PESSOAL ATIVO - COMPLEXO CEASA/RS	JAN 2015 - DEZ 2018	6.505.000			6.505.000
	SUBTOTAL PROJETO		6.505.000			6.505.000
	SUBTOTAL PROGRAMA		31.491.000			31.491.000

FUNÇÃO: 20 - AGRICULTURA

SUBFUNÇÃO: 126 - TECNOLOGIA DA INFORMACAO

PROGRAMA: 477 - FOMENTO AO DESENVOLVIMENTO RURAL SUSTENTÁVEL

R\$ 1,00

INSTRUM. PROGRAMAÇÃO	NOME/DESCRIÇÃO/SUBTÍTULO	DESPESAS PREVISTAS POR FONTE				
		MÊS ANO INI/FIM	PRÓPRIOS	OP. CRÉDITO	OUTROS	TOTAL
5217	MODERNIZAÇÃO SISTEMA DE GESTÃO Modernizar a gestão para aumentar a capacidade de geração de receitas MODERNIZAÇÃO DO SISTEMA DE GESTÃO	JAN 2016 - DEZ 2018	40.000			40.000
	SUBTOTAL PROJETO		40.000			40.000
	SUBTOTAL PROGRAMA		40.000			40.000

GOVERNO DO ESTADO DO RIO GRANDE DO SUL

RSE0895

EMPRESA: CENTRAIS DE ABASTECIMENTO DO RIO GRANDE DO SUL S.A - CEASA

ORÇAMENTO DAS EMPRESAS ESTATAIS - 2018

FUNÇÃO: 20 - AGRICULTURA

SUBFUNÇÃO: 131 - COMUNICACAO SOCIAL

PROGRAMA: 138 - PROGRAMA DE APOIO ADMINISTRATIVO

R\$ 1,00

INSTRUM. PROGRAMAÇÃO	NOME/DESCRIÇÃO/SUBTÍTULO	DESPESAS PREVISTAS POR FONTE				
		MÊS ANO INI/FIM	PRÓPRIOS	OP. CRÉDITO	OUTROS	TOTAL
5386	PUBLICIDADE INSTITUCIONAL - CEASA Divulgar nos meios de comunicação, inclusive nas rádios e TVs, obras, serviços, atos ou campanhas institucionais desenvolvidas pela Empresa. PUBLICIDADE INSTITUCIONAL DA CEASA/RS E PUBLICIDADE LEGAL	JAN 2011 - DEZ 2018	158.900			158.900
	SUBTOTAL PROJETO		158.900			158.900
	SUBTOTAL PROGRAMA		158.900			158.900

FUNÇÃO: 20 - AGRICULTURA

SUBFUNÇÃO: 605 - ABASTECIMENTO

PROGRAMA: 477 - FOMENTO AO DESENVOLVIMENTO RURAL SUSTENTÁVEL

R\$ 1,00

INSTRUM. PROGRAMAÇÃO	NOME/DESCRIÇÃO/SUBTÍTULO	DESPESAS PREVISTAS POR FONTE				
		MÊS ANO INI/FIM	PRÓPRIOS	OP. CRÉDITO	OUTROS	TOTAL
5017	BANCO DE ALIMENTOS Aproveitar os 5.000 kg/dia de sobras de comercialização da CEASA/RS levando até a mesa dos necessitados um alimento de alta qualidade e reduzindo, assim, o desperdício. PROGRAMA ASSISTENCIAL DA CEASA/RS	JAN 2018 - DEZ 2018	250.000			250.000
	SUBTOTAL PROJETO		250.000			250.000
5018	RECUPERAÇÃO ESTRUTURAL DA CEASA/RS Construir um pavilhão para a Agricultura Familiar; terminar a implantação da estação de transbordo para Coleta Seletiva dos Resíduos com licença ambiental; Nova Pavimentação total no complexo com cabeamento elétrico e nova instação hidráulica; Aquisição de Gerador Elétrico; reformar o sistema de informática; recuperar o sistema de sinalização de trânsito; pintar o complexo e implantar a medição de energia individual. RECUPERAÇÃO ESTRUTURAL DA CEASA/RS	JAN 2006 - DEZ 2018	1.020.000			1.020.000
	SUBTOTAL PROJETO		1.020.000			1.020.000
	SUBTOTAL PROGRAMA		1.270.000			1.270.000
	TOTAL DA EMPRESA		32.959.900			32.959.900



COMPANHIA DE GÁS DO ESTADO DO RIO GRANDE DO SUL - SULGAS

VINCULADA À SECRETARIA DE MINAS E ENERGIA - SME

INSTRUM. PROGRAM.	Nome do Instrumento de Programação	DEMONSTRATIVO DAS DESPESAS					
		SITUAÇÃO	INVESTIDO ATÉ 2016	PREVISTO PARA 2017	ORÇADO PARA 2018	ANOS SEGUINTE	TOTAL
5188	AMPLIAÇÃO DA DISTRIBUIÇÃO DE GÁS NATURAL E MELHORIAS OPERACIONAIS DOS SISTEMAS DE DISTRIBUIÇÃO DE GÁS NATURAL PLANEJAMENTO, ESTUDOS E DESENVOLVIMENTO TECNOLÓGICO DE SISTEMAS DE DISTRIBUIÇÃO DE GÁS NATURAL PROJETOS DE TECNOLOGIA DE INFORMAÇÃO - SISTEMAS, EQUIPAMENTOS E SERVIÇOS	Em Execução	30.532.910	23.730.010	33.422.019	48.956.529	136.641.469
5190		Em Execução	1.343.485	1.398.020	1.500.000	1.500.000	5.741.505
5666		Novo	663.055	2.043.134	1.550.000	2.200.000	6.456.189
		TOTAL	32.539.451	27.171.165	36.472.019	52.656.529	148.839.165

FUNÇÃO: 25 - ENERGIA

SUBFUNÇÃO: 122 - ADMINISTRACAO GERAL

PROGRAMA: 138 - PROGRAMA DE APOIO ADMINISTRATIVO

R\$ 1,00

INSTRUM. PROGRAMAÇÃO	NOME/DESCRIÇÃO/SUBTÍTULO	DESPESAS PREVISTAS POR FONTE				
		MÊS ANO INI/FIM	PRÓPRIOS	OP. CRÉDITO	OUTROS	TOTAL
5347	REMUNERAÇÃO DO PESSOAL ATIVO - SULGÁS Pagar a remuneração e os encargos sociais de pessoal ativo. REMUNERAÇÃO DO PESSOAL ATIVO - SULGÁS	JAN 2018 - DEZ 2018	39.318.000			39.318.000
	SUBTOTAL PROJETO		39.318.000			39.318.000
5349	APOIO ADMINISTRATIVO E QUALIFICAÇÃO DA INFRAESTRUTURA - SULGÁS Manter as condições necessárias para o funcionamento da Empresa, atinentes as atividades operacionais, coordenando, acompanhando, executando e controlando as ações relacionadas aos recursos financeiros, serviços gerais, material e patrimônio. APOIO ADMINISTRATIVO E QUALIFICAÇÃO DA INFRA-ESTRUTURA - SULGÁS	JAN 2018 - DEZ 2018	26.174.868			26.174.868
	DESpesas financeiras, tributárias e outros dispêndios	JAN 2018 - DEZ 2018	137.811.274			137.811.274
	SUBTOTAL PROJETO		163.986.143			163.986.143
	SUBTOTAL PROGRAMA		203.304.143			203.304.143

GOVERNO DO ESTADO DO RIO GRANDE DO SUL

RSE0895

EMPRESA: COMPANHIA DE GÁS DO ESTADO DO RIO GRANDE DO SUL - SULGAS

ORÇAMENTO DAS EMPRESAS ESTATAIS - 2018

FUNÇÃO: 25 - ENERGIA

SUBFUNÇÃO: 131 - COMUNICACAO SOCIAL

PROGRAMA: 138 - PROGRAMA DE APOIO ADMINISTRATIVO

R\$ 1,00

INSTRUM. PROGRAMAÇÃO	NOME/DESCRIÇÃO/SUBTÍTULO	DESPESAS PREVISTAS POR FONTE				
		MÊS ANO INI/FIM	PRÓPRIOS	OP. CRÉDITO	OUTROS	TOTAL
5348	PUBLICIDADE INSTITUCIONAL - SULGÁS Divulgar nos meios de comunicação, inclusive nas rádios e TVs, obras, serviços, atos ou campanhas institucionais desenvolvidas pela Empresa.					
	PUBLICIDADE LEGAL E INSTITUCIONAL - SULGÁS	JAN 2018 - DEZ 2018	1.933.240			1.933.240
	SUBTOTAL PROJETO		1.933.240			1.933.240
	SUBTOTAL PROGRAMA		1.933.240			1.933.240

GOVERNO DO ESTADO DO RIO GRANDE DO SUL

RSE0895

EMPRESA: COMPANHIA DE GÁS DO ESTADO DO RIO GRANDE DO SUL - SULGAS

ORÇAMENTO DAS EMPRESAS ESTATAIS - 2018

FUNÇÃO: 25 - ENERGIA

SUBFUNÇÃO: 753 - COMBUSTÍVEIS MINERAIS

PROGRAMA: 138 - PROGRAMA DE APOIO ADMINISTRATIVO

R\$ 1,00

INSTRUM. PROGRAMAÇÃO	NOME/DESCRIÇÃO/SUBTÍTULO	DESPESAS PREVISTAS POR FONTE				
		MÊS ANO INI/FIM	PRÓPRIOS	OP. CRÉDITO	OUTROS	TOTAL
5666	PROJETOS DE TECNOLOGIA DE INFORMAÇÃO - SISTEMAS, EQUIPAMENTOS E SERVIÇOS Atualização administrativa e operacional PROJETOS EM TI, SISTEMAS E EQUIPAMENTOS	JAN 2018 - DEZ 2018	1.550.000			1.550.000
	SUBTOTAL PROJETO		1.550.000			1.550.000
	SUBTOTAL PROGRAMA		1.550.000			1.550.000

FUNÇÃO: 25 - ENERGIA

SUBFUNÇÃO: 753 - COMBUSTÍVEIS MINERAIS

PROGRAMA: 479 - GÁS PELO RIO GRANDE

R\$ 1,00

INSTRUM. PROGRAMAÇÃO	NOME/DESCRIÇÃO/SUBTÍTULO	DESPESAS PREVISTAS POR FONTE				
		MÊS ANO INI/FIM	PRÓPRIOS	OP. CRÉDITO	OUTROS	TOTAL
5188	AMPLIAÇÃO DA DISTRIBUIÇÃO DE GÁS NATURAL E MELHORIAS OPERACIONAIS DOS SISTEMAS DE DISTRIBUIÇÃO DE GÁS NATURAL Expansão da rede de distribuição de gás natural e da carteira de clientes, especialmente no segmento de varejo, constituído por clientes residenciais e comerciais; Ampliação do volume de gás natural distribuído a regiões com demandas potenciais significativas e da oferta de gás natural na forma comprimida (GNC) a regiões afastadas da rede de distribuição. Dentre os principais projetos, destacam-se: macrocélulas em Porto Alegre e Caxias do Sul; saturação das redes existentes (AÇO e PEAD); ramal UTE Rio Grande; interligação Polo Petroquímico Triunfo; interligação Canoas-Cachoeirinha; ramal Scharlau/Portão; ramal Alvorada; ramal Cavalhada; ramal Agronomia; Projetos Estruturantes (modal GNC) em Gramado/Canela e Santa Cruz do Sul. Destaca-se, ainda, a realização de projetos de infraestrutura que configuram melhorias no sistema de distribuição de gás natural e no atendimento aos clientes. Os projetos compreendem desde a aquisição de sistemas e/ou equipamentos operacionais até a construção de redes de infraestrutura de distribuição fundamentadas na ampliação da capacidade de fornecimento, na segurança operacional e na robustez da malha dutoviária de distribuição de gás, agregando valor ao produto e aos clientes.					
	AMPLIAÇÃO DA DISTRIBUIÇÃO DE GÁS NATURAL E MELHORIAS OPERACIONAIS DOS SISTEMAS DE DISTRIBUIÇÃO	JAN 2016 - DEZ 2019	16.711.009	16.711.009		33.422.019
	SUBTOTAL PROJETO		16.711.009	16.711.009		33.422.019

FUNÇÃO: 25 - ENERGIA

SUBFUNÇÃO: 753 - COMBUSTÍVEIS MINERAIS

PROGRAMA: 479 - GÁS PELO RIO GRANDE

R\$ 1,00

INSTRUM. PROGRAMAÇÃO	NOME/DESCRIÇÃO/SUBTÍTULO	DESPESAS PREVISTAS POR FONTE				
		MÊS ANO INI/FIM	PRÓPRIOS	OP. CRÉDITO	OUTROS	TOTAL
5190	PLANEJAMENTO, ESTUDOS E DESENVOLVIMENTO TECNOLÓGICO DE SISTEMAS DE DISTRIBUIÇÃO DE GÁS NATURAL Desenvolvimento de pesquisas, planejamento e estudos associados ao gás natural e suas possibilidades de uso, elaborados internamente e/ou com o auxílio de agentes externos especializados, tais como instituições de ensino e pesquisa. Principais projetos: aplicação de GNV em veículos pesados - conversão de unidades piloto; motor a gás para ônibus; conversão de frotas de transporte; implantação de empilhadeiras a gás natural; estudos de gaseificação de carvão e outras biomassas, Gás Natural Liquefeito e Shale Gas.	JAN 2016 - DEZ 2019	750.000	750.000		1.500.000
	PLANEJAMENTO, ESTUDOS E DESENVOLVIMENTO TECNOLÓGICO DE SISTEMAS DE DISTRIBUIÇÃO DE GÁS NATURAL		750.000	750.000		1.500.000
	SUBTOTAL PROJETO		750.000	750.000		1.500.000
	SUBTOTAL PROGRAMA		17.461.009	17.461.009		34.922.019
	TOTAL DA EMPRESA		224.248.393	17.461.009		241.709.402



***COMPANHIA DE PROCESSAMENTO DE DADOS DO ESTADO DO RIO GRANDE DO
SUL - PROCERGS***

VINCULADA À SECRETARIA DA FAZENDA - SEFAZ

INSTRUM. PROGRAM.	Nome do Instrumento de Programação	DEMONSTRATIVO DAS DESPESAS					
		SITUAÇÃO	INVESTIDO ATÉ 2016	PREVISTO PARA 2017	ORÇADO PARA 2018	ANOS SEGUINTE	TOTAL
5091	MODERNIZAÇÃO DA ESTRUTURA FÍSICA E INSTALAÇÕES DA SEDE E UNIDADES DESCENTRALIZADAS DA EMPRESA	Em Execução	3.287.910	1.315.161	3.680.000		8.283.071
5092	MODERNIZAÇÃO DA INFRAESTRUTURA DA REDE RS (RRS)	Em Execução	3.427.941	1.371.173	3.200.000		7.999.114
5094	DATA CENTER - QUALIFICAÇÃO DO AMBIENTE DE SERVIDORES (PAS)	Em Execução	3.192.690	1.277.072	5.440.000		9.909.762
5212	DATA CENTER - AMPLIAÇÃO DA CAPACIDADE DE ARMAZENAMENTO	Em Execução	5.091.500	2.036.595	3.680.000		10.808.095
		TOTAL	15.000.041	6.000.001	16.000.000		37.000.042

FUNÇÃO: 4 - ADMINISTRACAO

SUBFUNÇÃO: 122 - ADMINISTRACAO GERAL

PROGRAMA: 138 - PROGRAMA DE APOIO ADMINISTRATIVO

R\$ 1,00

INSTRUM. PROGRAMAÇÃO	NOME/DESCRIÇÃO/SUBTÍTULO	DESPESAS PREVISTAS POR FONTE				
		MÊS ANO INI/FIM	PRÓPRIOS	OP. CRÉDITO	OUTROS	TOTAL
5376	APOIO ADMINISTRATIVO E QUALIFICAÇÃO DA INFRAESTRUTURA - PROCERGS Manter as condições necessárias para o funcionamento da Empresa, referente as atividades operacionais, coordenando, acompanhando, executando e controlando as ações relacionadas aos recursos financeiros, serviços gerais, material e patrimônio.					
	APOIO ADMINISTRATIVO E QUALIFICAÇÃO DE INFRAESTRUTURA - PROCERGS	JAN 2018 - DEZ 2018	15.045.909			15.045.909
	APOIO ADMINISTRATIVO E QUALIFICAÇÃO DE INFRAESTRUTURA - PROCERGS - MATERIAIS	JAN 2018 - DEZ 2018	1.767.248			1.767.248
	SUBTOTAL PROJETO		16.813.157			16.813.157
5377	REMUNERAÇÃO DO PESSOAL ATIVO - PROCERGS Pagar a remuneração e os encargos sociais de pessoal ativo.					
	REMUNERAÇÃO DO PESSOAL ATIVO	JAN 2018 - DEZ 2018	208.039.225			208.039.225
	SUBTOTAL PROJETO		208.039.225			208.039.225
	SUBTOTAL PROGRAMA		224.852.382			224.852.382

FUNÇÃO: 4 - ADMINISTRACAO

SUBFUNÇÃO: 126 - TECNOLOGIA DA INFORMACAO

PROGRAMA: 464 - SOLUÇÕES DE TECNOLOGIA DA INFORMAÇÃO E COMUNICAÇÃO PARA O SETOR PÚBLICO DO RS

R\$ 1,00

INSTRUM. PROGRAMAÇÃO	NOME/DESCRIÇÃO/SUBTÍTULO	DESPESAS PREVISTAS POR FONTE				
		MÊS ANO INI/FIM	PRÓPRIOS	OP. CRÉDITO	OUTROS	TOTAL
5091	MODERNIZAÇÃO DA ESTRUTURA FÍSICA E INSTALAÇÕES DA SEDE E UNIDADES DESCENTRALIZADAS DA EMPRESA Aumentar a capacidade de backups, através da aquisição de equipamentos de segurança para armazenamento de dados em pequeno e médio porte. AMPLIAÇÃO E MODERNIZAÇÃO DA INFRAESTRUTURA - INS SUBTOTAL PROJETO	JAN 2018 - DEZ 2018	3.680.000			3.680.000
5092	MODERNIZAÇÃO DA INFRAESTRUTURA DA REDE RS (RRS) Expandir, consolidar e qualificar a infra-estrutura da Rede RS, através de novas tecnologias, principalmente IP. MODERNIZAÇÃO DA REDE RS SUBTOTAL PROJETO	JAN 2018 - DEZ 2018	3.200.000			3.200.000
5094	DATA CENTER - QUALIFICAÇÃO DO AMBIENTE DE SERVIDORES (PAS) Ampliar a rede de servidores, com novos equipamentos que permitam a profissionalização de nosso ambiente. QUALIFICAÇÃO DO AMBIENTE DE SERVIDORES SUBTOTAL PROJETO	JAN 2018 - DEZ 2018	5.440.000			5.440.000
5212	DATA CENTER - AMPLIAÇÃO DA CAPACIDADE DE ARMAZENAMENTO Adquirir equipamentos de segurança para armazenamento de dados em pequeno e médio porte para aumentar a capacidade da infraestrutura de backups e armazenamento de dados. DATA CENTER - AMPLIAÇÃO DA CAPACIDADE DE ARMAZENAMENTO SUBTOTAL PROJETO	JAN 2018 - DEZ 2018	3.680.000			3.680.000
5213	PRESTAÇÃO DE SERVIÇOS DE TIC PARA O SETOR PÚBLICO (TIC) Prestar serviços de Tecnologia da Informação e Comunicação (TIC) para o setor público do Estado do RS. PRESTAÇÃO DE SERVIÇOS DE TIC PARA O SETOR PÚBLICO (TIC) SUBTOTAL PROJETO SUBTOTAL PROGRAMA	JAN 2018 - DEZ 2018	68.431.028			68.431.028
			84.431.028			84.431.028

GOVERNO DO ESTADO DO RIO GRANDE DO SUL

RSE0895

EMPRESA: COMPANHIA DE PROCESSAMENTO DE DADOS DO ESTADO DO RIO GRANDE DO SUL - PROCERGS

ORÇAMENTO DAS EMPRESAS ESTATAIS - 2018

FUNÇÃO: 4 - ADMINISTRACAO

SUBFUNÇÃO: 131 - COMUNICACAO SOCIAL

PROGRAMA: 138 - PROGRAMA DE APOIO ADMINISTRATIVO

R\$ 1,00

INSTRUM. PROGRAMAÇÃO	NOME/DESCRIÇÃO/SUBTÍTULO	DESPESAS PREVISTAS POR FONTE				
		MÊS ANO INI/FIM	PRÓPRIOS	OP. CRÉDITO	OUTROS	TOTAL
5378	PUBLICIDADE INSTITUCIONAL - PROCERGS Divulgar nos meios de comunicação, inclusive nas rádios e TVs, obras, serviços, atos ou campanhas institucionais desenvolvidas pela Empresa.					
	PUBLICIDADE INSTITUCIONAL - PROCERGS	JAN 2018 - DEZ 2018	700.000			700.000
	SUBTOTAL PROJETO		700.000			700.000
	SUBTOTAL PROGRAMA		700.000			700.000
	TOTAL DA EMPRESA		309.983.410			309.983.410



COMPANHIA ESTADUAL DE DISTRIBUIÇÃO DE ENERGIA ELÉTRICA - CEEE-D

VINCULADA À SECRETARIA DE MINAS E ENERGIA - SME

INSTRUM. PROGRAM.	Nome do Instrumento de Programação	DEMONSTRATIVO DAS DESPESAS					
		SITUAÇÃO	INVESTIDO ATÉ 2016	PREVISTO PARA 2017	ORÇADO PARA 2018	ANOS SEGUINTE	TOTAL
5038	EXPANSÃO, RENOVACÃO E MELHORIA DAS INSTALAÇÕES DE SUBTRANSMISSÃO	Em Execução	86.098.963	55.461.560	71.755.972	40.094.330	253.410.826
5040	EXPANSÃO, RENOVACÃO E MELHORIA DAS INSTALAÇÕES DE REDES DE DISTRIBUIÇÃO	Em Execução	130.845.538	99.526.465	155.026.399	288.181.476	673.579.879
5192	EFICIENTIZAÇÃO ENERGÉTICA	Novo	3.360.989	7.126.582	7.680.300	14.713.500	32.881.371
5194	PESQUISA E DESENVOLVIMENTO CEEE-D	Novo	600.545	1.523.000	5.283.700	14.713.500	22.120.745
5223	QUALIFICAÇÃO DA INFRAESTRUTURA CEEE-D	Novo	20.902.205	19.029.200	14.746.046	2.850.000	57.527.451
		TOTAL	241.808.241	182.666.808	254.492.418	360.552.806	1.039.520.274

FUNÇÃO: 25 - ENERGIA

SUBFUNÇÃO: 122 - ADMINISTRACAO GERAL

PROGRAMA: 138 - PROGRAMA DE APOIO ADMINISTRATIVO

R\$ 1,00

INSTRUM. PROGRAMAÇÃO	NOME/DESCRIÇÃO/SUBTÍTULO	DESPESAS PREVISTAS POR FONTE				
		MÊS ANO INI/FIM	PRÓPRIOS	OP. CRÉDITO	OUTROS	TOTAL
5223	QUALIFICAÇÃO DA INFRAESTRUTURA CEEE-D Manter as condições necessárias para o funcionamento da Empresa, referente as atividades operacionais, coordenando, acompanhando, executando e controlando as ações relacionadas aos recursos financeiros, serviços gerais, material e patrimônio. QUALIFICAÇÃO DA INFRAESTRUTURA CEEE -D		7.882.806	6.863.240		14.746.046
	SUBTOTAL PROJETO		7.882.806	6.863.240		14.746.046
5350	REMUNERAÇÃO DO PESSOAL ATIVO - CEEE-D Pagar a remuneração e os encargos sociais de pessoal ativo. REMUNERAÇÃO DO PESSOAL ATIVO		475.583.565			475.583.565
	SUBTOTAL PROJETO		475.583.565			475.583.565
5351	APOIO ADMINISTRATIVO - CEEE-D Manter as condições necessárias para o funcionamento da Empresa, referente as atividades operacionais, coordenando, acompanhando, executando e controlando as ações relacionadas aos recursos financeiros, serviços gerais, material e patrimônio. APOIO ADMINISTRATIVO		32.645.495			32.645.495
	SUBTOTAL PROJETO		32.645.495			32.645.495
	SUBTOTAL PROGRAMA		516.111.867	6.863.240		522.975.107

EMPRESA: COMPANHIA ESTADUAL DE DISTRIBUIÇÃO DE ENERGIA ELÉTRICA - CEEE-D

ORÇAMENTO DAS EMPRESAS ESTATAIS - 2018

FUNÇÃO: 25 - ENERGIA

SUBFUNÇÃO: 131 - COMUNICACAO SOCIAL

PROGRAMA: 138 - PROGRAMA DE APOIO ADMINISTRATIVO

R\$ 1,00

INSTRUM. PROGRAMAÇÃO	NOME/DESCRIÇÃO/SUBTÍTULO	DESPESAS PREVISTAS POR FONTE				
		MÊS ANO INI/FIM	PRÓPRIOS	OP. CRÉDITO	OUTROS	TOTAL
5352	PUBLICIDADE INSTITUCIONAL - CEEE-D Registra despesas com publicações obrigatórias e legais, editais, avisos públicos, publicidade e propaganda, patrocínios, etc.					
	PUBLICIDADE INSTITUCIONAL		2.127.821			2.127.821
	SUBTOTAL PROJETO		2.127.821			2.127.821
	SUBTOTAL PROGRAMA		2.127.821			2.127.821

FUNÇÃO: 25 - ENERGIA

SUBFUNÇÃO: 752 - ENERGIA ELETRICA

PROGRAMA: 478 - ENERGIA ELÉTRICA PELO RIO GRANDE

R\$ 1,00

INSTRUM. PROGRAMAÇÃO	NOME/DESCRIÇÃO/SUBTÍTULO	DESPESAS PREVISTAS POR FONTE				
		MÊS ANO INI/FIM	PRÓPRIOS	OP. CRÉDITO	OUTROS	TOTAL
5038	EXPANSÃO, RENOVAÇÃO E MELHORIA DAS INSTALAÇÕES DE SUBTRANSMISSÃO Construir subestações e linhas de transmissão de energia elétrica para aumentar a confiabilidade e a capacidade das instalações de subtransmissão da área de concessão da CEEE-D. EXPANSÃO, RENOVAÇÃO E MELHORIA DE INSTALAÇÕES DE SUBTRANSMISSÃO (LINHAS) EXPANSÃO, RENOVAÇÃO E MELHORIA DAS INSTALAÇÕES DE SUBTRANSMISSÃO - CUSTEIO EXPANSÃO, RENOVAÇÃO E MELHORIA DAS INSTALAÇÕES DE SUBTRANSMISSÃO (SUBESTAÇÕES) SUBTOTAL PROJETO		6.356.047 1.234.527.821 7.273.654 1.248.157.523	5.809.287 52.316.984 58.126.271		12.165.334 1.234.527.821 59.590.638 1.306.283.794
5040	EXPANSÃO, RENOVAÇÃO E MELHORIA DAS INSTALAÇÕES DE REDES DE DISTRIBUIÇÃO Construir redes de distribuição de energia elétrica para aumentar a confiabilidade e a capacidade das instalações de distribuição na área de concessão da CEEE-D. EXPANSÃO, RENOVAÇÃO E MELHORIA DAS INSTALAÇÕES DE REDES DE DISTRIBUIÇÃO EXPANSÃO, RENOVAÇÃO E MELHORIA DAS INSTALAÇÕES DE REDES DE DISTRIBUIÇÃO (REGULARIZAÇÃO DE VILAS) SUBTOTAL PROJETO		82.347.445 525.145 82.872.591	71.696.585 457.223 72.153.808		154.044.031 982.368 155.026.399
5192	EFICIENTIZAÇÃO ENERGÉTICA O contrato de concessão firmado pelas empresas concessionárias do serviço público de distribuição de energia elétrica com a ANEEL estabelece obrigações e encargos perante o poder concedente. Uma dessas obrigações consiste em aplicar anualmente o montante de, no mínimo, 0,5% de sua receita operacional líquida em ações que tenham por objetivo o combate ao desperdício de energia elétrica, o que consiste no Programa de Eficiência Energética das Empresas de Distribuição - PEE. EFICIENTIZAÇÃO ENERGÉTICA SUBTOTAL PROJETO		7.680.300 7.680.300			7.680.300 7.680.300
5194	PESQUISA E DESENVOLVIMENTO CEEE-D O programa de P&D é responsável pela criação de novos produtos ou serviços para o setor de energia elétrica.					

GOVERNO DO ESTADO DO RIO GRANDE DO SUL

RSE0895

EMPRESA: COMPANHIA ESTADUAL DE DISTRIBUIÇÃO DE ENERGIA ELÉTRICA - CEEE-D

ORÇAMENTO DAS EMPRESAS ESTATAIS - 2018

FUNÇÃO: 25 - ENERGIA

SUBFUNÇÃO: 752 - ENERGIA ELETRICA

PROGRAMA: 478 - ENERGIA ELÉTRICA PELO RIO GRANDE

R\$ 1,00

INSTRUM. PROGRAMAÇÃO	NOME/DESCRIÇÃO/SUBTÍTULO	DESPESAS PREVISTAS POR FONTE				
		MÊS ANO INI/FIM	PRÓPRIOS	OP. CRÉDITO	OUTROS	TOTAL
	PESQUISA E DESENVOLVIMENTO		5.283.700			5.283.700
	SUBTOTAL PROJETO		5.283.700			5.283.700
	SUBTOTAL PROGRAMA		1.343.994.114	130.280.079		1.474.274.194

EMPRESA: COMPANHIA ESTADUAL DE DISTRIBUIÇÃO DE ENERGIA ELÉTRICA - CEEE-D

ORÇAMENTO DAS EMPRESAS ESTATAIS - 2018

FUNÇÃO: 28 - ENCARGOS ESPECIAIS

SUBFUNÇÃO: 846 - OUTROS ENCARGOS ESPECIAIS

PROGRAMA: 369 - ENCARGOS ESPECIAIS

R\$ 1,00

INSTRUM. PROGRAMAÇÃO	NOME/DESCRIÇÃO/SUBTÍTULO	DESPESAS PREVISTAS POR FONTE				
		MÊS ANO INI/FIM	PRÓPRIOS	OP. CRÉDITO	OUTROS	TOTAL
5388	OUTROS ENCARGOS ESPECIAIS - CEEE-D Pagamento de pessoal inativo, como: contribuição previdenciária de ex-autárquicos e de Complementação Temporária de Proventos - CTPs; proventos de ex-autárquicos e de CTPs. Despesas com sentenças judiciais e encargos oriundos dos depósitos judiciais, cíveis e trabalhistas.					
	OUTROS ENCARGOS ESPECIAIS - CEEE-D		85.246.241			85.246.241
	REMUNERAÇÃO DO PESSOAL INATIVO		125.132.454			125.132.454
	SUBTOTAL PROJETO		210.378.695			210.378.695
	SUBTOTAL PROGRAMA		210.378.695			210.378.695
	TOTAL DA EMPRESA		2.072.612.498	137.143.319		2.209.755.818



***COMPANHIA ESTADUAL DE GERACAO E TRANSMISSAO DE ENERGIA ELETRICA
- CEEE-GT***

VINCULADA À SECRETARIA DE MINAS E ENERGIA - SME

INSTRUM. PROGRAM.	Nome do Instrumento de Programação	DEMONSTRATIVO DAS DESPESAS					
		SITUAÇÃO	INVESTIDO ATÉ 2016	PREVISTO PARA 2017	ORÇADO PARA 2018	ANOS SEGUINTE	TOTAL
5035	EXPANSÃO DA GERAÇÃO	Em Execução	30.114.928	32.824.141	28.650.549	129.156.569	220.746.189
5037	EXPANSÃO DA TRANSMISSÃO	Em Execução	173.142.929	143.338.619	104.119.314	550.942.850	971.543.712
5042	MANUTENÇÃO E OPERAÇÃO DA GERAÇÃO	Em Execução	728.549	30.948.000	35.572.430	9.588.282	76.837.262
5043	MANUTENÇÃO E OPERAÇÃO DA TRANSMISSÃO	Em Execução	15.171.210	3.100.513	29.815.119	76.274.626	124.361.470
5043	MANUTENÇÃO E OPERAÇÃO DA TRANSMISSÃO	Novo	753.470	2.623.966	6.196.889	11.444.681	21.019.007
		TOTAL	219.911.088	212.835.241	204.354.302	777.407.009	1.414.507.641

FUNÇÃO: 25 - ENERGIA

SUBFUNÇÃO: 122 - ADMINISTRACAO GERAL

PROGRAMA: 138 - PROGRAMA DE APOIO ADMINISTRATIVO

R\$ 1,00

INSTRUM. PROGRAMAÇÃO	NOME/DESCRIÇÃO/SUBTÍTULO	DESPESAS PREVISTAS POR FONTE				
		MÊS ANO INI/FIM	PRÓPRIOS	OP. CRÉDITO	OUTROS	TOTAL
5353	REMUNERAÇÃO DO PESSOAL - CEEE-GT Registra as despesas com salários e encargos trabalhistas incidentes sobre a folha de pagamento. REMUNERAÇÃO DE PESSOAL ATIVO - GT		298.687.851			298.687.851
	SUBTOTAL PROJETO		298.687.851			298.687.851
5354	APOIO ADMINISTRATIVO - CEEE-GT Manter as condições necessárias para o funcionamento da Empresa, atinentes as atividades operacionais, coordenando, acompanhando, executando e controlando as ações relacionadas aos recursos financeiros, serviços gerais, material e patrimônio. APOIO ADMINISTRATIVO - CEEE-GT CUSTEIO		10.905.958			10.905.958
	SUBTOTAL PROJETO		10.905.958			10.905.958
	SUBTOTAL PROGRAMA		309.593.809			309.593.809

FUNÇÃO: 25 - ENERGIA

SUBFUNÇÃO: 131 - COMUNICACAO SOCIAL

PROGRAMA: 138 - PROGRAMA DE APOIO ADMINISTRATIVO

R\$ 1,00

INSTRUM. PROGRAMAÇÃO	NOME/DESCRIÇÃO/SUBTÍTULO	DESPESAS PREVISTAS POR FONTE				
		MÊS ANO INI/FIM	PRÓPRIOS	OP. CRÉDITO	OUTROS	TOTAL
5355	PUBLICIDADE INSTITUCIONAL - CEEE-GT Registra despesas com publicações obrigatórias e legais, editais, avisos públicos, publicidade e propaganda, patrocínios, etc.					
	PUBLICIDADE INSTITUCIONAL - GT		1.337.883			1.337.883
	SUBTOTAL PROJETO		1.337.883			1.337.883
	SUBTOTAL PROGRAMA		1.337.883			1.337.883

FUNÇÃO: 25 - ENERGIA

SUBFUNÇÃO: 752 - ENERGIA ELETRICA

PROGRAMA: 478 - ENERGIA ELÉTRICA PELO RIO GRANDE

R\$ 1,00

INSTRUM. PROGRAMAÇÃO	NOME/DESCRIÇÃO/SUBTÍTULO	DESPESAS PREVISTAS POR FONTE				
		MÊS ANO INI/FIM	PRÓPRIOS	OP. CRÉDITO	OUTROS	TOTAL
5035	EXPANSÃO DA GERAÇÃO Ampliar a capacidade de produção de energia objetivando a ampliação do mercado e da rentabilidade. EXPANSÃO ENERGIA EÓLICA EXPANSÃO DA GERAÇÃO - CUSTEIO EXPANSÃO DA GERAÇÃO ENERGIA HIDROELÉTRICA SUBTOTAL PROJETO		51.487.350 11.061.350 62.548.701	17.589.198 17.589.198		51.487.350 28.650.549 80.137.900
5037	EXPANSÃO DA TRANSMISSÃO Construir linhas de transmissão e subestações de energia elétrica visando aumentar a confiabilidade e a capacidade da rede básica de transmissão CEEE-GT. EXPANSÃO DA TRANSMISSÃO - INVESTIMENTO EXPANSÃO DA TRANSMISSÃO - CUSTEIO SUBTOTAL PROJETO		40.198.191 49.993.838 90.192.030	63.921.122 63.921.122		104.119.314 49.993.838 154.113.152
5042	MANUTENÇÃO E OPERAÇÃO DA GERAÇÃO Manter e operar o parque gerador objetivando a melhoria da confiabilidade, qualidade, segurança e rentabilidade da produção de energia elétrica. MANUTENÇÃO E OPERAÇÃO DA GERAÇÃO - INVESTIMENTO MANUTENÇÃO E OPERAÇÃO DA GERAÇÃO - CUSTEIO SUBTOTAL PROJETO		13.733.738 102.239.484 115.973.222	21.838.692 21.838.692		35.572.430 102.239.484 137.811.915
5043	MANUTENÇÃO E OPERAÇÃO DA TRANSMISSÃO Executar as programações de manutenção preventiva e preditiva de subestações e linhas de transmissão e operar a rede básica de transmissão da CEEE-GT de maneira a garantir o bom funcionamento do sistema. MANUTENÇÃO E OPERAÇÃO DA TRANSMISSÃO - INVESTIMENTO MANUTENÇÃO E OPERAÇÃO DA TRANSMISSÃO - CUSTEIO INVESTIMENTO ÁREA MEIO CEEE GT SUBTOTAL PROJETO SUBTOTAL PROGRAMA		11.510.966 72.928.169 2.392.483 86.831.618 355.545.574	18.304.153 22.108.559 3.804.405 125.457.571		29.815.119 72.928.169 6.196.889 108.940.178 481.003.145

FUNÇÃO: 28 - ENCARGOS ESPECIAIS

SUBFUNÇÃO: 846 - OUTROS ENCARGOS ESPECIAIS

PROGRAMA: 369 - ENCARGOS ESPECIAIS

R\$ 1,00

INSTRUM. PROGRAMAÇÃO	NOME/DESCRIÇÃO/SUBTÍTULO	DESPESAS PREVISTAS POR FONTE				
		MÊS ANO INI/FIM	PRÓPRIOS	OP. CRÉDITO	OUTROS	TOTAL
5387	OUTROS ENCARGOS ESPECIAIS - CEEE - GT Pagamento de pessoal inativo, como: contribuição previdenciária de ex-autárquicos e de Complementação Temporária de Proventos - CTPs; proventos de ex-autárquicos e de CTPs. Despesas com sentenças judiciais e encargos oriundos dos depósitos judiciais, cíveis e trabalhistas.					
	OUTROS ENCARGOS ESPECIAIS - CEEE - GT		41.073.641			41.073.641
	REMUNERAÇÃO DO PESSOAL INATIVO		74.882.472			74.882.472
	SUBTOTAL PROJETO		115.956.113			115.956.113
	SUBTOTAL PROGRAMA		115.956.113			115.956.113
	TOTAL DA EMPRESA		782.433.380	125.457.571		907.890.952



COMPANHIA ESTADUAL DE SILOS E ARMAZÉNS - CESA

VINCULADA À SECRETARIA DA AGRICULTURA, PECUÁRIA E IRRIGAÇÃO - SEAPI

INSTRUM. PROGRAM.	Nome do Instrumento de Programação	DEMONSTRATIVO DAS DESPESAS					
		SITUAÇÃO	INVESTIDO ATÉ 2016	PREVISTO PARA 2017	ORÇADO PARA 2018	ANOS SEGUINTE	TOTAL
5219	ARMAZENAGEM DA PRODUÇÃO AGROPECUÁRIA GAÚCHA	Novo			535.000		535.000
		TOTAL			535.000		535.000

FUNÇÃO: 23 - COMERCIO E SERVICOS

SUBFUNÇÃO: 122 - ADMINISTRACAO GERAL

PROGRAMA: 138 - PROGRAMA DE APOIO ADMINISTRATIVO

R\$ 1,00

INSTRUM. PROGRAMAÇÃO	NOME/DESCRIÇÃO/SUBTÍTULO	DESPESAS PREVISTAS POR FONTE				
		MÊS ANO INI/FIM	PRÓPRIOS	OP. CRÉDITO	OUTROS	TOTAL
5359	APOIO ADMINISTRATIVO E QUALIFICAÇÃO DA INFRAESTRUTURA - CESA Manter as condições necessárias para o funcionamento da Empresa, referente as atividades operacionais, coordenando, acompanhando, executando e controlando as ações relacionadas aos recursos financeiros, serviços gerais, material e patrimônio. APOIO ADMINISTRATIVO E QUALIFICAÇÃO DA INFRAESTRUTURA - CESA		33.687.200			33.687.200
	SUBTOTAL PROJETO		33.687.200			33.687.200
5361	REMUNERAÇÃO DO PESSOAL ATIVO - CESA Pagar a remuneração e os encargos sociais de pessoal ativo. REMUNERAÇÃO DE PESSOAL ATIVO - CESA		18.000.000			18.000.000
	SUBTOTAL PROJETO		18.000.000			18.000.000
	SUBTOTAL PROGRAMA		51.687.200			51.687.200

GOVERNO DO ESTADO DO RIO GRANDE DO SUL

RSE0895

EMPRESA: COMPANHIA ESTADUAL DE SILOS E ARMAZÉNS - CESA

ORÇAMENTO DAS EMPRESAS ESTATAIS - 2018

FUNÇÃO: 23 - COMERCIO E SERVICOS

SUBFUNÇÃO: 605 - ABASTECIMENTO

PROGRAMA: 511 - DESENVOLVIMENTO DAS CADEIAS PRODUTIVAS AGROPECUÁRIAS

R\$ 1,00

INSTRUM. PROGRAMAÇÃO	NOME/DESCRIÇÃO/SUBTÍTULO	DESPESAS PREVISTAS POR FONTE				
		MÊS ANO INI/FIM	PRÓPRIOS	OP. CRÉDITO	OUTROS	TOTAL
5219	ARMAZENAGEM DA PRODUÇÃO AGROPECUÁRIA GAÚCHA Ampliação e melhorias da infraestrutura da CESA.					
	AMPLIAÇÃO E MELHORIAS DA INFRAESTRUTURA- CESA	JAN 2018 - DEZ 2018	535.000			535.000
	SUBTOTAL PROJETO		535.000			535.000
	SUBTOTAL PROGRAMA		535.000			535.000

GOVERNO DO ESTADO DO RIO GRANDE DO SUL

RSE0895

EMPRESA: COMPANHIA ESTADUAL DE SILOS E ARMAZÉNS - CESA

ORÇAMENTO DAS EMPRESAS ESTATAIS - 2018

FUNÇÃO: 28 - ENCARGOS ESPECIAIS

SUBFUNÇÃO: 846 - OUTROS ENCARGOS ESPECIAIS

PROGRAMA: 369 - ENCARGOS ESPECIAIS

R\$ 1,00

INSTRUM. PROGRAMAÇÃO	NOME/DESCRIÇÃO/SUBTÍTULO	DESPESAS PREVISTAS POR FONTE				
		MÊS ANO INI/FIM	PRÓPRIOS	OP. CRÉDITO	OUTROS	TOTAL
5389	OUTROS ENCARGOS ESPECIAIS - CESA Pagamento de servidores inativos (ex-autárquicos), contribuição patronal à fundação Silius, pagamento de passivo trabalhista, Refis e parcelamentos. PASSIVOS TRABALHISTAS		34.500.000			34.500.000
	SUBTOTAL PROJETO		34.500.000			34.500.000
	SUBTOTAL PROGRAMA		34.500.000			34.500.000
	TOTAL DA EMPRESA		86.722.200			86.722.200



COMPANHIA RIO-GRANDENSE DE ARTES GRAFICAS - CORAG

VINCULADA À SECRETARIA DE MODERNIZAÇÃO ADMINISTRATIVA E DOS RECURSOS HUMANOS - SMARH

GOVERNO DO ESTADO DO RIO GRANDE DO SUL

RSE0881

EMPRESA: COMPANHIA RIO-GRANDENSE DE ARTES GRAFICAS - CORAG

INVESTIMENTOS DAS EMPRESAS ESTATAIS - 2018

R\$ 1,00

INSTRUM. PROGRAM.	Nome do Instrumento de Programação	DEMONSTRATIVO DAS DESPESAS					
		SITUAÇÃO	INVESTIDO ATÉ 2016	PREVISTO PARA 2017	ORÇADO PARA 2018	ANOS SEGUINTE	TOTAL
5221	REFORMA E ADAPTAÇÃO DA ESTRUTURA FÍSICA DA CORAG	Novo			96.000		96.000
5397	PADRÕES DE EXCELÊNCIA EM SERVIÇOS	Novo			500.000		500.000
		TOTAL			596.000		596.000

FUNÇÃO: 22 - INDUSTRIA

SUBFUNÇÃO: 122 - ADMINISTRACAO GERAL

PROGRAMA: 138 - PROGRAMA DE APOIO ADMINISTRATIVO

R\$ 1,00

INSTRUM. PROGRAMAÇÃO	NOME/DESCRIÇÃO/SUBTÍTULO	DESPESAS PREVISTAS POR FONTE				
		MÊS ANO INI/FIM	PRÓPRIOS	OP. CRÉDITO	OUTROS	TOTAL
5199	REMUNERAÇÃO DO PESSOAL ATIVO - CORAG Pagar a remuneração e os encargos sociais de pessoal ativo da CORAG. REMUNERAÇÃO DO PESSOAL ATIVO - CORAG	JAN 2018 - DEZ 2018	10.125.000			10.125.000
	SUBTOTAL PROJETO		10.125.000			10.125.000
5379	APOIO ADMINISTRATIVO E QUALIFICAÇÃO DA INFRAESTRUTURA - CORAG Manter as condições necessárias para o funcionamento da Empresa, referente as atividades operacionais, coordenando, acompanhando, executando e controlando as ações relacionadas aos recursos financeiros, serviços gerais, material e patrimônio. APOIO ADMINISTRATIVO - CORAG	JAN 2018 - DEZ 2018	21.675.000			21.675.000
	SUBTOTAL PROJETO		21.675.000			21.675.000
	SUBTOTAL PROGRAMA		31.800.000			31.800.000

GOVERNO DO ESTADO DO RIO GRANDE DO SUL

RSE0895

EMPRESA: COMPANHIA RIO-GRANDENSE DE ARTES GRAFICAS - CORAG

ORÇAMENTO DAS EMPRESAS ESTATAIS - 2018

FUNÇÃO: 22 - INDUSTRIA

SUBFUNÇÃO: 122 - ADMINISTRACAO GERAL

PROGRAMA: 507 - OTIMIZAÇÃO DA GESTÃO DOS SERVIÇOS DE ARTES GRÁFICAS

R\$ 1,00

INSTRUM. PROGRAMAÇÃO	NOME/DESCRIÇÃO/SUBTÍTULO	DESPESAS PREVISTAS POR FONTE				
		MÊS ANO INI/FIM	PRÓPRIOS	OP. CRÉDITO	OUTROS	TOTAL
5221	REFORMA E ADAPTAÇÃO DA ESTRUTURA FÍSICA DA CORAG Qualificar a infraestrutura da CORAG, visando melhorar a prestação dos serviços e atender às demandas da sociedade. INSTALAÇÕES REFORMADAS	JAN 2018 - DEZ 2018	96.000			96.000
	SUBTOTAL PROJETO		96.000			96.000
5397	PADRÕES DE EXCELÊNCIA EM SERVIÇOS Qualificação dos produtos e serviços oferecidos pela companhia. DOE ÚNICO E ELETRÔNICO	JAN 2018 - DEZ 2018	500.000			500.000
	SUBTOTAL PROJETO		500.000			500.000
	SUBTOTAL PROGRAMA		596.000			596.000

GOVERNO DO ESTADO DO RIO GRANDE DO SUL

RSE0895

EMPRESA: COMPANHIA RIO-GRANDENSE DE ARTES GRAFICAS - CORAG

ORÇAMENTO DAS EMPRESAS ESTATAIS - 2018

FUNÇÃO: 22 - INDUSTRIA

SUBFUNÇÃO: 131 - COMUNICACAO SOCIAL

PROGRAMA: 138 - PROGRAMA DE APOIO ADMINISTRATIVO

R\$ 1,00

INSTRUM. PROGRAMAÇÃO	NOME/DESCRIÇÃO/SUBTÍTULO	DESPESAS PREVISTAS POR FONTE				
		MÊS ANO INI/FIM	PRÓPRIOS	OP. CRÉDITO	OUTROS	TOTAL
5380	PUBLICIDADE INSTITUCIONAL - CORAG Divulgar nos meios de comunicação, inclusive nas rádios e TVs, obras, serviços, atos ou campanhas institucionais desenvolvidas pela Empresa.					
	PUBLICIDADE INSTITUCIONAL - CORAG	JAN 2018 - DEZ 2018	45.000			45.000
	SUBTOTAL PROJETO		45.000			45.000
	SUBTOTAL PROGRAMA		45.000			45.000
	TOTAL DA EMPRESA		32.441.000			32.441.000



COMPANHIA RIOGRANDENSE DE MINERAÇÃO - CRM

VINCULADA À SECRETARIA DE MINAS E ENERGIA - SME

INSTRUM. PROGRAM.	Nome do Instrumento de Programação	DEMONSTRATIVO DAS DESPESAS					
		SITUAÇÃO	INVESTIDO ATÉ 2016	PREVISTO PARA 2017	ORÇADO PARA 2018	ANOS SEGUINTE	TOTAL
5066	PRODUÇÃO DE CARVÃO CE 3.300/MINA DE CANDIOTA	Em Execução		1.121.530	863.120		1.984.650
5066	PRODUÇÃO DE CARVÃO CE 3.300/MINA DE CANDIOTA	Novo		633.283	2.225.108		2.858.391
5067	PRODUÇÃO DE CARVÃO CE 4700/MINA DO LEÃO	Em Execução		43.700	246.000		289.700
5225	QUALIFICAÇÃO DA INFRAESTRUTURA - CRM	Novo		67.042	316.953		383.995
		TOTAL		1.865.555	3.651.182		5.516.737

EMPRESA: COMPANHIA RIOGRANDENSE DE MINERAÇÃO - CRM

ORÇAMENTO DAS EMPRESAS ESTATAIS - 2018

FUNÇÃO: 25 - ENERGIA

SUBFUNÇÃO: 122 - ADMINISTRACAO GERAL

PROGRAMA: 138 - PROGRAMA DE APOIO ADMINISTRATIVO

R\$ 1,00

INSTRUM. PROGRAMAÇÃO	NOME/DESCRIÇÃO/SUBTÍTULO	DESPESAS PREVISTAS POR FONTE				
		MÊS ANO INI/FIM	PRÓPRIOS	OP. CRÉDITO	OUTROS	TOTAL
5225	QUALIFICAÇÃO DA INFRAESTRUTURA - CRM Manter as condições necessárias para o funcionamento da Empresa, referente as atividades operacionais, coordenando, acompanhando, executando e controlando as ações relacionadas aos recursos financeiros, serviços gerais, material e patrimônio					
	QUALIFICAÇÃO DA INFRAESTRUTURA - CRM	JAN 2018 - DEZ 2018	316.953			316.953
	SUBTOTAL PROJETO		316.953			316.953
5356	REMUNERAÇÃO DO PESSOAL ATIVO - CRM Remuneração do pessoal ativo da Administração Central e das Unidades Mineiras da CRM.					
	REMUNERAÇÃO DO PESSOAL ATIVO	JAN 2018 - DEZ 2018	35.036.586			35.036.586
	SUBTOTAL PROJETO		35.036.586			35.036.586
5358	APOIO ADMINISTRATIVO - CRM Manter as condições necessárias para o funcionamento da Empresa, referente as atividades operacionais, coordenando, acompanhando, executando e controlando as ações relacionadas aos recursos financeiros, serviços gerais, material e patrimônio. Tais como: demandas judiciais, despesas eventuais e financeiras, tributação, amortização do principal (dívidas), etc..					
	APOIO ADMINISTRATIVO E QUALIFICAÇÃO DA INFRA-ESTRUTURA - CRM	JAN 2018 - DEZ 2018	11.768.866			11.768.866
	SUBTOTAL PROJETO		11.768.866			11.768.866
	SUBTOTAL PROGRAMA		47.122.406			47.122.406

GOVERNO DO ESTADO DO RIO GRANDE DO SUL

RSE0895

EMPRESA: COMPANHIA RIOGRANDENSE DE MINERAÇÃO - CRM

ORÇAMENTO DAS EMPRESAS ESTATAIS - 2018

FUNÇÃO: 25 - ENERGIA

SUBFUNÇÃO: 131 - COMUNICACAO SOCIAL

PROGRAMA: 138 - PROGRAMA DE APOIO ADMINISTRATIVO

R\$ 1,00

INSTRUM. PROGRAMAÇÃO	NOME/DESCRIÇÃO/SUBTÍTULO	DESPESAS PREVISTAS POR FONTE				
		MÊS ANO INI/FIM	PRÓPRIOS	OP. CRÉDITO	OUTROS	TOTAL
5357	PUBLICIDADE INSTITUCIONAL - CRM Divulgar nos meios de comunicação, inclusive nas rádios e TVs, obras, serviços, atos ou campanhas institucionais desenvolvidas pela Empresa.					
	PUBLICIDADE INSTITUCIONAL	JAN 2018 - DEZ 2018	334.288			334.288
	SUBTOTAL PROJETO		334.288			334.288
	SUBTOTAL PROGRAMA		334.288			334.288

FUNÇÃO: 25 - ENERGIA

SUBFUNÇÃO: 663 - MINERACAO

PROGRAMA: 472 - CARVÃO MINERAL PELO RIO GRANDE

R\$ 1,00

INSTRUM. PROGRAMAÇÃO	NOME/DESCRIÇÃO/SUBTÍTULO	DESPESAS PREVISTAS POR FONTE				
		MÊS ANO INI/FIM	PRÓPRIOS	OP. CRÉDITO	OUTROS	TOTAL
5066	PRODUÇÃO DE CARVÃO CE 3.300/MINA DE CANDIOTA Fornecimento de carvão mineral com poder de calor de 3.300 Kcal/Kg para abastecimento da Usina Termelétrica Presidente Médici, Fases A + B + C da CGTEE, e outros mercados termelétricos e de menor porte, como secagem de grãos. RECUPERAÇÃO DO PASSIVO AMBIENTAL - MINA DE CANDIOTA	JAN 2018 - DEZ 2018	687.000			687.000
	EIA/RIMA REGIONAL - MINA DE CANDIOTA	JAN 2018 - DEZ 2018	176.120			176.120
	MANUTENÇÃO DA CAPACIDADE OPERACIONAL - MINA DE CANDIOTA	JAN 2018 - DEZ 2018	2.225.108			2.225.108
	SUBTOTAL PROJETO		3.088.228			3.088.228
5067	PRODUÇÃO DE CARVÃO CE 4700/MINA DO LEÃO Fornecimento de carvão mineral com poder de calor de 4.700 Kcal/Kg para abastecimento do mercado do Estado de Santa Catarina e outros mercados regionais. RECUPERAÇÃO DO PASSIVO AMBIENTAL - MINA DO LEÃO	JAN 2018 - DEZ 2018	246.000			246.000
	SUBTOTAL PROJETO		246.000			246.000
	SUBTOTAL PROGRAMA		3.334.228			3.334.228
	TOTAL DA EMPRESA		50.790.923			50.790.923



COMPANHIA RIOGRANDENSE DE SANEAMENTO - CORSAN

VINCULADA À SECRETARIA DE OBRAS, SANEAMENTO E HABITAÇÃO - SOP

INSTRUM. PROGRAM.	Nome do Instrumento de Programação	DEMONSTRATIVO DAS DESPESAS					
		SITUAÇÃO	INVESTIDO ATÉ 2016	PREVISTO PARA 2017	ORÇADO PARA 2018	ANOS SEGUINTE	TOTAL
5069	EXPANSÃO E MELHORIAS DO SISTEMA DE ABASTECIMENTO DE ÁGUA	Em Execução	42.447.961	57.563.109	139.763.752	12.015.175	251.789.997
5069	EXPANSÃO E MELHORIAS DO SISTEMA DE ABASTECIMENTO DE ÁGUA	Novo	1.353.712	30.908.329	563.381	3.633.810	36.459.232
5070	EXPANSÃO E MELHORIAS DO SISTEMA DE ESGOTAMENTO SANITÁRIO	Novo	100.560.175	382.722.212	306.814.495	209.268.989	999.365.872
5182	PROMOÇÃO DE MEDIDAS INSTITUCIONAIS	Em Execução	308.901	383.323	27.912.000	30.424.787	59.029.011
		TOTAL	144.670.750	471.576.973	475.053.629	255.342.761	1.346.644.113

EMPRESA: COMPANHIA RIOGRANDENSE DE SANEAMENTO - CORSAN

ORÇAMENTO DAS EMPRESAS ESTATAIS - 2018

FUNÇÃO: 17 - SANEAMENTO

SUBFUNÇÃO: 122 - ADMINISTRACAO GERAL

PROGRAMA: 138 - PROGRAMA DE APOIO ADMINISTRATIVO

R\$ 1,00

INSTRUM. PROGRAMAÇÃO	NOME/DESCRIÇÃO/SUBTÍTULO	DESPESAS PREVISTAS POR FONTE				
		MÊS ANO INI/FIM	PRÓPRIOS	OP. CRÉDITO	OUTROS	TOTAL
5381	REMUNERAÇÃO DO PESSOAL ATIVO - CORSAN Pagar a remuneração e os encargos sociais de pessoal ativo. REMUNERAÇÃO PESSOAL ATIVO CORSAN	JAN 2018 - DEZ 2018	992.079.501			992.079.501
	SUBTOTAL PROJETO		992.079.501			992.079.501
5383	APOIO ADMINISTRATIVO E QUALIFICAÇÃO DA INFRAESTRUTURA - CORSAN Manter as condições necessárias para o funcionamento da Empresa, referente as atividades operacionais, coordenando, acompanhando, executando e controlando as ações relacionadas aos recursos financeiros, serviços gerais, material e patrimônio. APOIO ADMINISTRATIVO CORSAN	JAN 2018 - DEZ 2018	1.046.065.863			1.046.065.863
	SUBTOTAL PROJETO		1.046.065.863			1.046.065.863
	SUBTOTAL PROGRAMA		2.038.145.364			2.038.145.364

GOVERNO DO ESTADO DO RIO GRANDE DO SUL

RSE0895

EMPRESA: COMPANHIA RIOGRANDENSE DE SANEAMENTO - CORSAN

ORÇAMENTO DAS EMPRESAS ESTATAIS - 2018

FUNÇÃO: 17 - SANEAMENTO

SUBFUNÇÃO: 131 - COMUNICACAO SOCIAL

PROGRAMA: 138 - PROGRAMA DE APOIO ADMINISTRATIVO

R\$ 1,00

INSTRUM. PROGRAMAÇÃO	NOME/DESCRIÇÃO/SUBTÍTULO	DESPESAS PREVISTAS POR FONTE				
		MÊS ANO INI/FIM	PRÓPRIOS	OP. CRÉDITO	OUTROS	TOTAL
5382	PUBLICIDADE INSTITUCIONAL - CORSAN Divulgar nos meios de comunicação, inclusive nas rádios e TVs, obras, serviços, atos ou campanhas institucionais desenvolvidas pela Empresa.					
	PUBLICIDADE INSTITUCIONAL CORSAN	JAN 2017 - DEZ 2018	10.713.447			10.713.447
	SUBTOTAL PROJETO		10.713.447			10.713.447
	SUBTOTAL PROGRAMA		10.713.447			10.713.447

FUNÇÃO: 17 - SANEAMENTO

SUBFUNÇÃO: 512 - SANEAMENTO BASICO URBANO

PROGRAMA: 476 - PROGRAMA ESTADUAL DE SANEAMENTO

R\$ 1,00

INSTRUM. PROGRAMAÇÃO	NOME/DESCRIÇÃO/SUBTÍTULO	DESPESAS PREVISTAS POR FONTE				
		MÊS ANO INI/FIM	PRÓPRIOS	OP. CRÉDITO	OUTROS	TOTAL
5069	EXPANSÃO E MELHORIAS DO SISTEMA DE ABASTECIMENTO DE ÁGUA Executar obras de construção, ampliação e melhorias operacionais nos sistemas de abastecimento de água das áreas urbanas dos municípios concedentes. REDE DE ÁGUA ASSENTADA/SUBSTITUÍDA RESERVÁTARIO CONSTRUÍDO ESTAÇÃO DE TRATAMENTO DE ÁGUA CONSTRUÍDA SUBTOTAL PROJETO	JAN 2018 - DEZ 2018 JAN 2018 - DEZ 2018 JAN 2018 - DEZ 2018	102.319.075 563.381	37.444.677		139.763.752 563.381
			102.882.456	37.444.677		140.327.133
5070	EXPANSÃO E MELHORIAS DO SISTEMA DE ESGOTAMENTO SANITÁRIO Executar obras de construção, ampliação e melhorias operacionais nos sistemas de esgotamento sanitário das áreas urbanas dos municípios concedentes. REDES DE ESGOTO ASSENTADA ESTAÇÃO DE TRATAMENTO DE ESGOTO CONSTRUÍDA SUBTOTAL PROJETO	JAN 2018 - DEZ 2018 JAN 2017 - DEZ 2017	104.902.932 41.861.428	114.399.220 45.650.914		219.302.153 87.512.342
			146.764.360	160.050.135		306.814.495
5182	PROMOÇÃO DE MEDIDAS INSTITUCIONAIS Compreende ações visando a otimização da medição, faturamento e cobrança. HIDRÔMETRO INSTALADO/SUBSTITUÍDO SUBTOTAL PROJETO SUBTOTAL PROGRAMA TOTAL DA EMPRESA	JAN 2018 - DEZ 2018	5.582.000	22.330.000		27.912.000
			5.582.000	22.330.000		27.912.000
			255.228.816	219.824.812		475.053.629
			2.304.087.628	219.824.812		2.523.912.440



EMPRESA GAÚCHA DE RODOVIAS S/A - EGR

VINCULADA À SECRETARIA DOS TRANSPORTES - ST

INSTRUM. PROGRAM.	Nome do Instrumento de Programação	DEMONSTRATIVO DAS DESPESAS					
		SITUAÇÃO	INVESTIDO ATÉ 2016	PREVISTO PARA 2017	ORÇADO PARA 2018	ANOS SEGUINTE	TOTAL
5396	AMPLIAÇÃO DE RODOVIAS - EGR	Novo			9.418.631		9.418.631
6774	RESTAURAÇÃO DE RODOVIAS - EGR	Novo			70.000.000		70.000.000
		TOTAL			79.418.631		79.418.631

FUNÇÃO: 26 - TRANSPORTE

SUBFUNÇÃO: 122 - ADMINISTRACAO GERAL

PROGRAMA: 138 - PROGRAMA DE APOIO ADMINISTRATIVO

R\$ 1,00

INSTRUM. PROGRAMAÇÃO	NOME/DESCRIÇÃO/SUBTÍTULO	DESPESAS PREVISTAS POR FONTE				
		MÊS ANO INI/FIM	PRÓPRIOS	OP. CRÉDITO	OUTROS	TOTAL
5391	REMUNERAÇÃO DO PESSOAL ATIVO - EGR Pagar a remuneração e os encargos sociais de pessoal ativo. REMUNERAÇÃO DE PESSOAL ATIVO - EGR		10.077.730			10.077.730
	SUBTOTAL PROJETO		10.077.730			10.077.730
5393	APOIO ADMINISTRATIVO E QUALIFICAÇÃO DA INFRAESTRUTURA - EGR Manter as condições necessárias para o funcionamento da empresa, atinentes as atividades operacionais, coordenando, acompanhando, executando e controlando as ações relacionadas aos recursos financeiros, serviços gerais, material e patrimônio. APOIO ADMINISTRATIVO - CUSTEIO		7.277.931			7.277.931
	SUBTOTAL PROJETO		7.277.931			7.277.931
	SUBTOTAL PROGRAMA		17.355.661			17.355.661

GOVERNO DO ESTADO DO RIO GRANDE DO SUL

RSE0895

EMPRESA: EMPRESA GAÚCHA DE RODOVIAS S/A - EGR

ORÇAMENTO DAS EMPRESAS ESTATAIS - 2018

FUNÇÃO: 26 - TRANSPORTE

SUBFUNÇÃO: 131 - COMUNICACAO SOCIAL

PROGRAMA: 138 - PROGRAMA DE APOIO ADMINISTRATIVO

R\$ 1,00

INSTRUM. PROGRAMAÇÃO	NOME/DESCRIÇÃO/SUBTÍTULO	DESPESAS PREVISTAS POR FONTE				
		MÊS ANO INI/FIM	PRÓPRIOS	OP. CRÉDITO	OUTROS	TOTAL
5392	PUBLICIDADE INSTITUCIONAL - EGR Divulgar nos meios de comunicação, inclusive nas rádios e TVs, obras, serviços atos ou campanhas institucionais desenvolvidas pela Empresa, bem como suas respectivas publicações legais.					
	PUBLICIDADE INSTITUCIONAL - EGR		950.706			950.706
	SUBTOTAL PROJETO		950.706			950.706
	SUBTOTAL PROGRAMA		950.706			950.706

FUNÇÃO: 26 - TRANSPORTE

SUBFUNÇÃO: 782 - TRANSPORTE RODOVIARIO

PROGRAMA: 498 - PLANEJAMENTO LOGÍSTICO - PRÓ - TRANSPORTE MULTIMODAL

R\$ 1,00

INSTRUM. PROGRAMAÇÃO	NOME/DESCRIÇÃO/SUBTÍTULO	DESPESAS PREVISTAS POR FONTE				
		MÊS ANO INI/FIM	PRÓPRIOS	OP. CRÉDITO	OUTROS	TOTAL
5396	AMPLIAÇÃO DE RODOVIAS - EGR Realizar os serviços destinados a aumentar a capacidade das rodovias pedagiadas através de sua duplicação, implantação de terceira e quarta faixas de trânsito, com a finalidade de adequá-las aos volumes de tráfego, aprimorando suas condições de mobilidade e segurança. RODOVIA COM CAPACIDADE AMPLIADA - CAMPO BOM CONSTRUÇÃO INTERSEÇÃO ERS-239 - CAMPO BOM CONSTRUÇÃO INTERSEÇÃO ERS-239 - CRUZEIRO DO SUL CONSTRUÇÃO INTERSEÇÃO ERS-239 - CANDELÁRIA CONSTRUÇÃO INTERSEÇÃO ERS-130 - ENCANTADO CONSTRUÇÃO DE INTERSEÇÃO ERS-135 - COXILHA SUBTOTAL PROJETO		3.000.000 1.300.000 1.300.000 1.300.000 1.300.000 1.218.631 9.418.631			3.000.000 1.300.000 1.300.000 1.300.000 1.300.000 1.218.631 9.418.631
6774	RESTAURAÇÃO DE RODOVIAS - EGR Restaurar as rodovias no âmbito de atuação da EGR, de modo a garantir a qualidade das estradas e a segurança no trânsito. RODOVIA RESTAURADA - PORTÃO RS-122 E RS-240 RODOVIA RESTAURADA - CAMPO BOM RS-239 RODOVIA RESTAURADA - VIAMÃO RS-040 RODOVIA RESTAURADA - TRÊS COROAS RS -115 RODOVIA RESTAURADA - GRAMADO RS-235 RODOVIA RESTAURADA - SÃO FRANCISCO DE PAULA RS-235 RODOVIA RESTAURADA - ENCANTADO RS-130 E RS-129 RODOVIA RESTAURADA - BOA VISTA DO SUL RST-453 RODOVIA RESTAURADA - CRUZEIRO DO SUL RST-453 RODOVIA RESTAURADA - COXILHA RS-135 RODOVIA RESTAURADA - CANDELÁRIA RST-287 RODOVIA RESTAURADA - VENÂNCIO AIRES RST-287 RODOVIA RESTAURADA - SANTO ANTÔNIO DA PATRULHA RS-474 RODOVIA RESTAURADA - FLORES DA CUNHA RS 122 SUBTOTAL PROJETO		7.395.762 7.263.694 3.741.903 3.081.567 2.201.119 1.540.784 5.943.022 4.402.239 2.861.455 7.043.582 8.357.650 10.056.915 1.760.896 4.349.412 70.000.000			7.395.762 7.263.694 3.741.903 3.081.567 2.201.119 1.540.784 5.943.022 4.402.239 2.861.455 7.043.582 8.357.650 10.056.915 1.760.896 4.349.412 70.000.000

GOVERNO DO ESTADO DO RIO GRANDE DO SUL

RSE0895

EMPRESA: EMPRESA GAÚCHA DE RODOVIAS S/A - EGR

ORÇAMENTO DAS EMPRESAS ESTATAIS - 2018

FUNÇÃO: 26 - TRANSPORTE

SUBFUNÇÃO: 782 - TRANSPORTE RODOVIARIO

PROGRAMA: 498 - PLANEJAMENTO LOGÍSTICO - PRÓ - TRANSPORTE MULTIMODAL

R\$ 1,00

INSTRUM. PROGRAMAÇÃO	NOME/DESCRIÇÃO/SUBTÍTULO	DESPESAS PREVISTAS POR FONTE				
		MÊS ANO INI/FIM	PRÓPRIOS	OP. CRÉDITO	OUTROS	TOTAL
6775	CONSERVAÇÃO E MANUTENÇÃO DE RODOVIAS - EGR Conservar e realizar a manutenção das rodovias no âmbito atuação da EGR, de modo a garantir a qualidade das estradas e a segurança no trânsito.					
	RODOVIA ERS-135 CONSERVADA - COXILHA		1.372.597			1.372.597
	RODOVIA RST-287 CONSERVADA - CANDELÁRIA		1.264.478			1.264.478
	RODOVIA RST-287 CONSERVADA - VENÂNCIO AIRES		1.349.291			1.349.291
	RODOVIA RST-453 CONSERVADA - CRUZEIRO DO SUL		516.060			516.060
	RODOVIA RST-453 CONSERVADA - BOA VISTA DO SUL		1.296.546			1.296.546
	RODOVIA RS-129/RS-130 CONSERVADA - ENCANTADO		1.539.067			1.539.067
	RODOVIA RS-235 CONSERVADA - SÃO FRANCISCO DE PAULA		1.037.727			1.037.727
	RODOVIA RS-235 CONSERVADA - GRAMADO		770.673			770.673
	RODOVIA RS-115 CONSERVADA - TRÊS COROAS		716.175			716.175
	RODOVIA RS-122 CONSERVADA - FLORES DA CUNHA		818.336			818.336
	RODOVIA RS-040 CONSERVADA - VIAMÃO		1.715.877			1.715.877
	RODOVIA RS-474 CONSERVADA - SANTO ANTÔNIO DA PATRULHA		613.314			613.314
	RODOVIA ERS-240/ERS-122 CONSERVADA - PORTÃO		1.310.564			1.310.564
	RODOVIA ERS-239 CONSERVADA - CAMPO BOM		1.323.707			1.323.707
	RODOVIA ERS-135 SINALIZADA - COXILHA		250.726			250.726
	RODOVIA RST-287 SINALIZADA - CANDELÁRIA		297.501			297.501
	RODOVIA RST-287 SINALIZADA - VENÂNCIO AIRES		357.989			357.989
	RODOVIA RST-453 SINALIZADA - CRUZEIRO DO SUL		101.857			101.857
	RODOVIA RST-453 SINALIZADA - BOA VISTA DO SUL		156.704			156.704
	RODOVIA RS-129/RS-130 SINALIZADA - ENCANTADO		211.549			211.549
	RODOVIA RS-235 SINALIZADA - SÃO FRANCISCO DE PAULA		54.847			54.847
	RODOVIA RS-235 SINALIZADA - GRAMADO		78.352			78.352
	RODOVIA RS-115 SINALIZADA - TRÊS COROAS		109.692			109.692
	RODOVIA RS-122 SINALIZADA - FLORES DA CUNHA		154.823			154.823
	RODOVIA RS-040 SINALIZADA - VIAMÃO		133.198			133.198
	RODOVIA RS-474 SINALIZADA - SANTO ANTÔNIO DA PATRULHA		62.682			62.682
	RODOVIA ERS-240/122 SINALIZADA - PORTÃO		263.262			263.262
	RODOVIA ERS-239 SINALIZADA - CAMPO BOM		258.561			258.561
	SUBTOTAL PROJETO		18.136.155			18.136.155

FUNÇÃO: 26 - TRANSPORTE

SUBFUNÇÃO: 782 - TRANSPORTE RODOVIARIO

PROGRAMA: 498 - PLANEJAMENTO LOGÍSTICO - PRÓ - TRANSPORTE MULTIMODAL

R\$ 1,00

INSTRUM. PROGRAMAÇÃO	NOME/DESCRIÇÃO/SUBTÍTULO	DESPESAS PREVISTAS POR FONTE				
		MÊS ANO INI/FIM	PRÓPRIOS	OP. CRÉDITO	OUTROS	TOTAL
6776	GESTÃO E OPERAÇÃO DE RODOVIAS - EGR Gestão da operação das praças de pedágios, bem como, planejar, controlar e fiscalizar o fluxo de veículos.					
	GESTÃO E OPERAÇÃO DA RODOVIA RS-474 SANTO ANTÔNIO DA PATRULHA		4.369.585			4.369.585
	GESTÃO E OPERAÇÃO DA RODOVIA RS-040 VIAMÃO		4.059.177			4.059.177
	GESTÃO E OPERAÇÃO DA RODOVIA RS-122 FLORES DA CUNHA		3.072.539			3.072.539
	GESTÃO E OPERAÇÃO DA RODOVIA RS-115 TRÊS COROAS		3.184.421			3.184.421
	GESTÃO E OPERAÇÃO DA RODOVIA RS-235 GRAMADO		4.257.684			4.257.684
	GESTÃO E OPERAÇÃO DA RODOVIA RS-235 SÃO FRANCISCO DE PAULA		1.956.097			1.956.097
	GESTÃO E OPERAÇÃO DA RODOVIA RST-287 VENÂNCIO AIRES		5.507.384			5.507.384
	GESTÃO E OPERAÇÃO DA RODOVIA RST-287 CANDELÁRIA		5.026.635			5.026.635
	GESTÃO E OPERAÇÃO DA RODOVIA RS-129/RS-130 ENCANTADO		4.041.813			4.041.813
	GESTÃO E OPERAÇÃO DA RODOVIA RST-453 BOA VISTA DO SUL		2.812.146			2.812.146
	GESTÃO E OPERAÇÃO DA RODOVIA RST-453 CRUZEIRO DO SUL		4.407.104			4.407.104
	GESTÃO E OPERAÇÃO DA RODOVIA ERS-135 COXILHA		3.360.953			3.360.953
	GESTÃO E OPERAÇÃO DA RODOVIA ERS-239 CAMPO BOM		5.302.818			5.302.818
	GESTÃO E OPERAÇÃO DA RODOVIA ERS-240/ERS-122 PORTÃO		6.794.027			6.794.027
	SUBTOTAL PROJETO		58.152.383			58.152.383
6777	MANUTENÇÃO DE PRAÇAS DE PEDÁGIO - EGR Gestão da Manutenção das praças de pedágio da EGR.					
	MANUTENÇÃO DA PRAÇA DE SANTO ANTÔNIO DA PATRULHA RS-474		399.740			399.740
	MANUTENÇÃO DA PRAÇA DE VIAMÃO RS-040		455.827			455.827
	MANUTENÇÃO DA PRAÇA DE FLORES DA CUNHA RS-122		239.410			239.410
	MANUTENÇÃO DA PRAÇA DE TRÊS COROAS RS-115		284.505			284.505
	MANUTENÇÃO DA PRAÇA DE GRAMADO RS-235		228.661			228.661
	MANUTENÇÃO DA PRAÇA DE SÃO FRANCISCO DE PAULA RS-235		180.937			180.937
	MANUTENÇÃO DA PRAÇA DE VENÂNCIO AIRES RST-287		384.347			384.347

GOVERNO DO ESTADO DO RIO GRANDE DO SUL

RSE0895

EMPRESA: EMPRESA GAÚCHA DE RODOVIAS S/A - EGR

ORÇAMENTO DAS EMPRESAS ESTATAIS - 2018

FUNÇÃO: 26 - TRANSPORTE

SUBFUNÇÃO: 782 - TRANSPORTE RODOVIARIO

PROGRAMA: 498 - PLANEJAMENTO LOGÍSTICO - PRÓ - TRANSPORTE MULTIMODAL

R\$ 1,00

INSTRUM. PROGRAMAÇÃO	NOME/DESCRIÇÃO/SUBTÍTULO	DESPESAS PREVISTAS POR FONTE				
		MÊS ANO INI/FIM	PRÓPRIOS	OP. CRÉDITO	OUTROS	TOTAL
	MANUTENÇÃO DA PRAÇA DE CANDELÁRIA RST-287		300.820			300.820
	MANUTENÇÃO DA PRAÇA DE ENCANTADO RS-129/RS-130		298.238			298.238
	MANUTENÇÃO DA PRAÇA DE BOA VISTA DO SUL RST-453		189.925			189.925
	MANUTENÇÃO DA PRAÇA DE CRUZEIRO DO SUL RST-453		228.797			228.797
	MANUTENÇÃO DA PRAÇA DE COXILHA ERS-135		246.877			246.877
	MANUTENÇÃO DA PRAÇA DE CAMPO BOM ERS-239		627.830			627.830
	MANUTENÇÃO DA PRAÇA DE PORTÃO ERS-240/ERS-122		557.883			557.883
	SUBTOTAL PROJETO		4.623.797			4.623.797
6778	PRESTAÇÃO DE SERVIÇOS AOS USUÁRIOS - EGR Executar as atividades de prestação de serviços de atendimento aos usuários das rodovias pedagiadas da EGR.					
	BOMBEIROS VOLUNTÁRIOS - EGR		2.190.000			2.190.000
	GUINCHOS DETRAN - EGR		1.158.581			1.158.581
	AMBULÂNCIAS DISPONIBILIZADAS - EGR		13.225.872			13.225.872
	SUBTOTAL PROJETO		16.574.453			16.574.453
	SUBTOTAL PROGRAMA		176.905.419			176.905.419

GOVERNO DO ESTADO DO RIO GRANDE DO SUL

RSE0895

EMPRESA: EMPRESA GAÚCHA DE RODOVIAS S/A - EGR

ORÇAMENTO DAS EMPRESAS ESTATAIS - 2018

FUNÇÃO: 4 - ADMINISTRACAO

SUBFUNÇÃO: 125 - NORMATIZACAO FISCALIZACAO

PROGRAMA: 466 - DÉCADA DE AÇÃO PELA SEGURANÇA NO TRÂNSITO

R\$ 1,00

INSTRUM. PROGRAMAÇÃO	NOME/DESCRIÇÃO/SUBTÍTULO	DESPESAS PREVISTAS POR FONTE				
		MÊS ANO INI/FIM	PRÓPRIOS	OP. CRÉDITO	OUTROS	TOTAL
5390	TRÂNSITO SEGURO EM RODOVIAS PEDAGIADAS Consolidar, no âmbito de atuação da EGR, ações de educação pela segurança no trânsito, realizando atividades educativas, campanhas, ações de fiscalização e conscientização. TRÂNSITO SEGURO		309.000			309.000
	SUBTOTAL PROJETO		309.000			309.000
	SUBTOTAL PROGRAMA		309.000			309.000
	TOTAL DA EMPRESA		195.520.786			195.520.786



Setor Financeiro



BADESUL DESENVOLVIMENTO S.A. - AGÊNCIA DE FOMENTO/RS - BADESUL
VINCULADA À SECRETARIA DE DESENVOLVIMENTO ECONÔMICO, CIÊNCIA E TECNOLOGIA - SDECT

INSTRUM. PROGRAM.	Nome do Instrumento de Programação	DEMONSTRATIVO DAS DESPESAS					
		SITUAÇÃO	INVESTIDO ATÉ 2016	PREVISTO PARA 2017	ORÇADO PARA 2018	ANOS SEGUINTE	TOTAL
5207	TECNOLOGIA DA INFORMAÇÃO E DE COMUNICAÇÃO	Novo			1.291.000		1.291.000
5220	PROMOÇÃO DA PARTICIPAÇÃO ACIONÁRIA EM EMPRESAS GAÚCHAS	Novo			6.164.000		6.164.000
5340	RECURSOS MATERIAIS E ORGANIZACIONAIS - BADESUL	Novo			709.000		709.000
		TOTAL			8.164.000		8.164.000

FUNÇÃO: 23 - COMERCIO E SERVICOS

SUBFUNÇÃO: 122 - ADMINISTRACAO GERAL

PROGRAMA: 138 - PROGRAMA DE APOIO ADMINISTRATIVO

R\$ 1,00

INSTRUM. PROGRAMAÇÃO	NOME/DESCRIÇÃO/SUBTÍTULO	DESPESAS PREVISTAS POR FONTE				
		MÊS ANO INI/FIM	PRÓPRIOS	OP. CRÉDITO	OUTROS	TOTAL
5340	RECURSOS MATERIAIS E ORGANIZACIONAIS - BADESUL Promover melhoria continuada na estrutura organizacional e nos recursos materiais dedicados ao suporte das atividades operacionais e administrativas da Instituição. RECURSOS MATERIAIS E ORGANIZACIONAIS - BADESUL	JAN 2018 - DEZ 2018	709.000			709.000
	SUBTOTAL PROJETO		709.000			709.000
5341	REMUNERAÇÃO DO PESSOAL ATIVO - BADESUL Pagar salários, encargos sociais e capacitação. REMUNERAÇÃO DO PESSOAL ATIVO - BADESUL	JAN 2018 - DEZ 2018	35.543.532			35.543.532
	SUBTOTAL PROJETO		35.543.532			35.543.532
	SUBTOTAL PROGRAMA		36.252.532			36.252.532

GOVERNO DO ESTADO DO RIO GRANDE DO SUL

RSE0895

EMPRESA: BADESUL DESENVOLVIMENTO S.A. - AGÊNCIA DE FOMENTO/RS - BADESUL

ORÇAMENTO DAS EMPRESAS ESTATAIS - 2018

FUNÇÃO: 23 - COMERCIO E SERVICOS

SUBFUNÇÃO: 126 - TECNOLOGIA DA INFORMACAO

PROGRAMA: 138 - PROGRAMA DE APOIO ADMINISTRATIVO

R\$ 1,00

INSTRUM. PROGRAMAÇÃO	NOME/DESCRIÇÃO/SUBTÍTULO	DESPESAS PREVISTAS POR FONTE				
		MÊS ANO INI/FIM	PRÓPRIOS	OP. CRÉDITO	OUTROS	TOTAL
5207	TECNOLOGIA DA INFORMAÇÃO E DE COMUNICAÇÃO Modernizar, padronizar e complementar a plataforma de hardware e software do BADESUL, como suporte de suas atividades operacionais e administrativas.					
	TECNOLOGIA DA INFORMAÇÃO E DE COMUNICAÇÃO	JAN 2018 - DEZ 2018	1.291.000			1.291.000
	SUBTOTAL PROJETO		1.291.000			1.291.000
	SUBTOTAL PROGRAMA		1.291.000			1.291.000

GOVERNO DO ESTADO DO RIO GRANDE DO SUL

RSE0895

EMPRESA: BADESUL DESENVOLVIMENTO S.A. - AGÊNCIA DE FOMENTO/RS - BADESUL

ORÇAMENTO DAS EMPRESAS ESTATAIS - 2018

FUNÇÃO: 23 - COMERCIO E SERVICOS

SUBFUNÇÃO: 131 - COMUNICACAO SOCIAL

PROGRAMA: 138 - PROGRAMA DE APOIO ADMINISTRATIVO

R\$ 1,00

INSTRUM. PROGRAMAÇÃO	NOME/DESCRIÇÃO/SUBTÍTULO	DESPESAS PREVISTAS POR FONTE				
		MÊS ANO INI/FIM	PRÓPRIOS	OP. CRÉDITO	OUTROS	TOTAL
5342	PUBLICIDADE INSTITUCIONAL - BADESUL Divulgar nos meios de comunicação, inclusive nas rádios e TVs, obras, serviços, atos ou campanhas institucionais desenvolvidas pelo BADESUL.					
	PUBLICIDADE INSTITUCIONAL - BADESUL	JAN 2018 - DEZ 2018	2.000.000			2.000.000
	SUBTOTAL PROJETO		2.000.000			2.000.000
	SUBTOTAL PROGRAMA		2.000.000			2.000.000

FUNÇÃO: 23 - COMERCIO E SERVICOS

SUBFUNÇÃO: 694 - SERVICOS FINANCEIROS

PROGRAMA: 138 - PROGRAMA DE APOIO ADMINISTRATIVO

R\$ 1,00

INSTRUM. PROGRAMAÇÃO	NOME/DESCRIÇÃO/SUBTÍTULO	DESPESAS PREVISTAS POR FONTE				
		MÊS ANO INI/FIM	PRÓPRIOS	OP. CRÉDITO	OUTROS	TOTAL
5215	APOIO ADMINISTRATIVO E QUALIFICAÇÃO DA INFRAESTRUTURA - BADESUL Manter as condições necessárias para o funcionamento da Empresa, atinentes as atividades operacionais, coordenando, acompanhando, executando e controlando as ações relacionadas aos recursos financeiros, serviços gerais, material e patrimônio.					
	OUTRAS DESPESAS ADMINISTRATIVAS	JAN 2018 - DEZ 2018	12.134.768			12.134.768
	OUTRAS DESPESAS	JAN 2018 - DEZ 2018	6.911.600			6.911.600
	REPASSE DE INTERMEDIÇÃO DE OPERAÇÕES DE CRÉDITO AO BNDES	JAN 2018 - DEZ 2018	111.926.988			111.926.988
	TRIBUTOS	JAN 2018 - DEZ 2018	1.897.140			1.897.140
	SUBTOTAL PROJETO		132.870.496			132.870.496
	SUBTOTAL PROGRAMA		132.870.496			132.870.496

GOVERNO DO ESTADO DO RIO GRANDE DO SUL

RSE0895

EMPRESA: BADESUL DESENVOLVIMENTO S.A. - AGÊNCIA DE FOMENTO/RS - BADESUL

ORÇAMENTO DAS EMPRESAS ESTATAIS - 2018

FUNÇÃO: 23 - COMERCIO E SERVICOS

SUBFUNÇÃO: 694 - SERVICOS FINANCEIROS

PROGRAMA: 495 - PROMOÇÃO DE UM AMBIENTE FAVORÁVEL PARA O DESENVOLVIMENTO ECONÔMICO DO ESTADO

R\$ 1,00

INSTRUM. PROGRAMAÇÃO	NOME/DESCRIÇÃO/SUBTÍTULO	DESPESAS PREVISTAS POR FONTE				
		MÊS ANO INI/FIM	PRÓPRIOS	OP. CRÉDITO	OUTROS	TOTAL
5220	PROMOÇÃO DA PARTICIPAÇÃO ACIONÁRIA EM EMPRESAS GAÚCHAS Desenvolver ações visando gerar condições mais competitivas para promover o crescimento de empresas e setores estratégicos do RS, por meio de mecanismos de subscrição de cotas em fundos de investimentos de participações. PROMOÇÃO DA PARTICIPAÇÃO ACIONÁRIA EM EMPRESAS GAÚCHAS	JAN 2018 - DEZ 2018	6.164.000			6.164.000
	SUBTOTAL PROJETO		6.164.000			6.164.000
	SUBTOTAL PROGRAMA		6.164.000			6.164.000
	TOTAL DA EMPRESA		178.578.028			178.578.028



BANCO DO ESTADO DO RIO GRANDE DO SUL S/A - BANRISUL

VINCULADA À SECRETARIA DA FAZENDA - SEFAZ

INSTRUM. PROGRAM.	Nome do Instrumento de Programação	DEMONSTRATIVO DAS DESPESAS					
		SITUAÇÃO	INVESTIDO ATÉ 2016	PREVISTO PARA 2017	ORÇADO PARA 2018	ANOS SEGUINTE	TOTAL
5373	REFORMA, AMPLIAÇÃO E MODERNIZAÇÃO TECNÓLIGA DA REDE DE ATENDIMENTO - INVESTIMENTOS ÁREA MEIO - BANRISUL	Novo	272.653.739	285.538.031	305.539.455	281.641.422	1.145.372.648
		TOTAL	272.653.739	285.538.031	305.539.455	281.641.422	1.145.372.648

GOVERNO DO ESTADO DO RIO GRANDE DO SUL

RSE0895

EMPRESA: BANCO DO ESTADO DO RIO GRANDE DO SUL S/A - BANRISUL

ORÇAMENTO DAS EMPRESAS ESTATAIS - 2018

FUNÇÃO: 23 - COMERCIO E SERVICOS

SUBFUNÇÃO: 122 - ADMINISTRACAO GERAL

PROGRAMA: 138 - PROGRAMA DE APOIO ADMINISTRATIVO

R\$ 1,00

INSTRUM. PROGRAMAÇÃO	NOME/DESCRIÇÃO/SUBTÍTULO	DESPESAS PREVISTAS POR FONTE				
		MÊS ANO INI/FIM	PRÓPRIOS	OP. CRÉDITO	OUTROS	TOTAL
5374	REMUNERAÇÃO DO PESSOAL ATIVO - BANRISUL Pagar a remuneração e os encargos sociais de pessoal ativo do BANRISUL. REMUNERAÇÃO DE PESSOAL ATIVO	JAN 2018 - DEZ 2018	1.946.957.898			1.946.957.898
	SUBTOTAL PROJETO		1.946.957.898			1.946.957.898
	SUBTOTAL PROGRAMA		1.946.957.898			1.946.957.898

GOVERNO DO ESTADO DO RIO GRANDE DO SUL

RSE0895

EMPRESA: BANCO DO ESTADO DO RIO GRANDE DO SUL S/A - BANRISUL

ORÇAMENTO DAS EMPRESAS ESTATAIS - 2018

FUNÇÃO: 23 - COMERCIO E SERVICOS

SUBFUNÇÃO: 131 - COMUNICACAO SOCIAL

PROGRAMA: 138 - PROGRAMA DE APOIO ADMINISTRATIVO

R\$ 1,00

INSTRUM. PROGRAMAÇÃO	NOME/DESCRIÇÃO/SUBTÍTULO	DESPESAS PREVISTAS POR FONTE				
		MÊS ANO INI/FIM	PRÓPRIOS	OP. CRÉDITO	OUTROS	TOTAL
5375	PUBLICIDADE INSTITUCIONAL - BANRISUL Publicidade e Divulgação da Instituição com objetivo de agregar negócios focando o desenvolvimento.					
	PUBLICIDADE INSTITUCIONAL	JAN 2018 - DEZ 2018	100.000.000			100.000.000
	SUBTOTAL PROJETO		100.000.000			100.000.000
	SUBTOTAL PROGRAMA		100.000.000			100.000.000

GOVERNO DO ESTADO DO RIO GRANDE DO SUL

RSE0895

EMPRESA: BANCO DO ESTADO DO RIO GRANDE DO SUL S/A - BANRISUL

ORÇAMENTO DAS EMPRESAS ESTATAIS - 2018

FUNÇÃO: 23 - COMERCIO E SERVICOS

SUBFUNÇÃO: 694 - SERVICOS FINANCEIROS

PROGRAMA: 138 - PROGRAMA DE APOIO ADMINISTRATIVO

R\$ 1,00

INSTRUM. PROGRAMAÇÃO	NOME/DESCRIÇÃO/SUBTÍTULO	DESPESAS PREVISTAS POR FONTE				
		MÊS ANO INI/FIM	PRÓPRIOS	OP. CRÉDITO	OUTROS	TOTAL
5214	APOIO ADMINISTRATIVO Manter as condições necessárias para o funcionamento da Empresa, atinentes as atividades operacionais, coordenando, acompanhando, executando e controlando as ações relacionadas aos recursos financeiros, serviços gerais, material e patrimônio.					
	DESPESAS ADMINISTRATIVAS	JAN 2018 - DEZ 2018	748.110.982			748.110.982
	DESPESAS TRIBUTÁRIAS	JAN 2018 - DEZ 2018	481.182.889			481.182.889
	OUTRAS DESPESAS OPERACIONAIS	JAN 2018 - DEZ 2018	336.999.193			336.999.193
	SERVIÇOS DE TERCEIROS	JAN 2018 - DEZ 2018	815.488.560			815.488.560
	OUTROS DISPÊNDIOS	JAN 2018 - DEZ 2018	459.704.988			459.704.988
	SUBTOTAL PROJETO		2.841.486.613			2.841.486.613
5373	REFORMA, AMPLIAÇÃO E MODERNIZAÇÃO TECNOLÓGICA DA REDE DE ATENDIMENTO - INVESTIMENTOS ÁREA MEIO - BANRISUL Melhorar, através de reformas, ampliações e modernização tecnológica a rede de atendimento do Banrisul.					
	REFORMA, AMPLIAÇÃO E MODERNIZAÇÃO TECNOLÓGICA DA REDE DE ATENDIMENTO - BANRISUL	JAN 2018 - DEZ 2018	305.539.455			305.539.455
	SUBTOTAL PROJETO		305.539.455			305.539.455
	SUBTOTAL PROGRAMA		3.147.026.069			3.147.026.069
	TOTAL DA EMPRESA		5.193.983.967			5.193.983.967



BANRISUL ARMAZÉNS GERAIS S.A. - BAGERGS

CONTROLADA DO(A) BANCO DO ESTADO DO RIO GRANDE DO SUL S/A - BANRISUL
VINCULADA À SECRETARIA DA FAZENDA - SEFAZ

INSTRUM. PROGRAM.	Nome do Instrumento de Programação	DEMONSTRATIVO DAS DESPESAS					
		SITUAÇÃO	INVESTIDO ATÉ 2016	PREVISTO PARA 2017	ORÇADO PARA 2018	ANOS SEGUINTE	TOTAL
5226	QUALIFICAÇÃO DA INFRAESTRUTURA - BAGERGS	Novo			1.400.000		1.400.000
		TOTAL			1.400.000		1.400.000

FUNÇÃO: 23 - COMERCIO E SERVICOS

SUBFUNÇÃO: 122 - ADMINISTRACAO GERAL

PROGRAMA: 138 - PROGRAMA DE APOIO ADMINISTRATIVO

R\$ 1,00

INSTRUM. PROGRAMAÇÃO	NOME/DESCRIÇÃO/SUBTÍTULO	DESPESAS PREVISTAS POR FONTE				
		MÊS ANO INI/FIM	PRÓPRIOS	OP. CRÉDITO	OUTROS	TOTAL
5226	QUALIFICAÇÃO DA INFRAESTRUTURA - BAGERGS Manter as condições necessárias para o funcionamento da Empresa, referente as atividades operacionais, coordenando, acompanhando, executando e controlando as ações relacionadas aos recursos financeiros, serviços gerais, material e patrimônio. SISTEMA DE PROCESSAMENTO DE DADOS OBRAS	JAN 2018 - DEZ 2018	500.000			500.000
		JAN 2018 - DEZ 2018	900.000			900.000
	SUBTOTAL PROJETO		1.400.000			1.400.000
5370	REMUNERAÇÃO DO PESSOAL ATIVO - BAGERGS Pagar a remuneração e os encargos sociais de pessoal ativo. REMUNERAÇÃO DO PESSOAL ATIVO - BAGERGS	JAN 2018 - DEZ 2018	4.785.874			4.785.874
	SUBTOTAL PROJETO		4.785.874			4.785.874
5372	APOIO ADMINISTRATIVO - BAGERGS Manter as condições necessárias para o funcionamento da Empresa, referente as atividades operacionais, coordenando, acompanhando, executando e controlando as ações relacionadas aos recursos financeiros, serviços gerais, material e patrimônio. APOIO ADMINISTRATIVO	JAN 2018 - DEZ 2018	5.440.119			5.440.119
	SUBTOTAL PROJETO		5.440.119			5.440.119
	SUBTOTAL PROGRAMA		11.625.993			11.625.993

GOVERNO DO ESTADO DO RIO GRANDE DO SUL

RSE0895

EMPRESA: BANRISUL ARMAZÉNS GERAIS S.A. - BAGERGS

ORÇAMENTO DAS EMPRESAS ESTATAIS - 2018

FUNÇÃO: 23 - COMERCIO E SERVICOS

SUBFUNÇÃO: 131 - COMUNICACAO SOCIAL

PROGRAMA: 138 - PROGRAMA DE APOIO ADMINISTRATIVO

R\$ 1,00

INSTRUM. PROGRAMAÇÃO	NOME/DESCRIÇÃO/SUBTÍTULO	DESPESAS PREVISTAS POR FONTE				
		MÊS ANO INI/FIM	PRÓPRIOS	OP. CRÉDITO	OUTROS	TOTAL
5371	PUBLICIDADE INSTITUCIONAL - BAGERGS Divulgar nos meios de comunicação, inclusive nas rádios e TVs, obras, serviços, atos ou campanhas institucionais desenvolvidas pela Empresa. PUBLICIDADE INSTITUCIONAL E OBRIGATÓRIA - BAGERGS	JAN 2018 - DEZ 2018	114.900			114.900
	SUBTOTAL PROJETO		114.900			114.900
	SUBTOTAL PROGRAMA		114.900			114.900
	TOTAL DA EMPRESA		11.740.893			11.740.893



BANRISUL CARTÕES S.A. - BCARTOES

CONTROLADA DO(A) BANCO DO ESTADO DO RIO GRANDE DO SUL S/A - BANRISUL
VINCULADA À SECRETARIA DA FAZENDA - SEFAZ

INSTRUM. PROGRAM.	Nome do Instrumento de Programação	DEMONSTRATIVO DAS DESPESAS					
		SITUAÇÃO	INVESTIDO ATÉ 2016	PREVISTO PARA 2017	ORÇADO PARA 2018	ANOS SEGUINTE	TOTAL
5222	QUALIFICAÇÃO DA INFRAESTRUTURA - BANRISUL CARTÕES	Novo	4.664.096	7.921.440	28.487.880	29.721.413	70.794.830
		TOTAL	4.664.096	7.921.440	28.487.880	29.721.413	70.794.830

GOVERNO DO ESTADO DO RIO GRANDE DO SUL

RSE0895

EMPRESA: BANRISUL CARTÕES S.A. - BCARTOES

ORÇAMENTO DAS EMPRESAS ESTATAIS - 2018

FUNÇÃO: 23 - COMERCIO E SERVICOS

SUBFUNÇÃO: 122 - ADMINISTRACAO GERAL

PROGRAMA: 138 - PROGRAMA DE APOIO ADMINISTRATIVO

R\$ 1,00

INSTRUM. PROGRAMAÇÃO	NOME/DESCRIÇÃO/SUBTÍTULO	DESPESAS PREVISTAS POR FONTE				
		MÊS ANO INI/FIM	PRÓPRIOS	OP. CRÉDITO	OUTROS	TOTAL
5362	REMUNERAÇÃO DO PESSOAL ATIVO - BANRISUL CARTÕES Pagar a remuneração e os encargos sociais dos funcionários próprios da Empresa. REMUNERAÇÃO DE PESSOAL ATIVO	JAN 2018 - DEZ 2018	4.436.962			4.436.962
	SUBTOTAL PROJETO		4.436.962			4.436.962
	SUBTOTAL PROGRAMA		4.436.962			4.436.962

GOVERNO DO ESTADO DO RIO GRANDE DO SUL

RSE0895

EMPRESA: BANRISUL CARTÕES S.A. - BCARTOES

ORÇAMENTO DAS EMPRESAS ESTATAIS - 2018

FUNÇÃO: 23 - COMERCIO E SERVICOS

SUBFUNÇÃO: 131 - COMUNICACAO SOCIAL

PROGRAMA: 138 - PROGRAMA DE APOIO ADMINISTRATIVO

R\$ 1,00

INSTRUM. PROGRAMAÇÃO	NOME/DESCRIÇÃO/SUBTÍTULO	DESPESAS PREVISTAS POR FONTE				
		MÊS ANO INI/FIM	PRÓPRIOS	OP. CRÉDITO	OUTROS	TOTAL
5363	PUBLICIDADE INSTITUCIONAL - BANRISUL CARTÕES Divulgar nos meios de comunicação, inclusive nas rádios e TVs, obras, serviços, atos ou campanhas institucionais desenvolvidas pela Empresa. PUBLICIDADE INSTITUCIONAL	JAN 2018 - DEZ 2018	19.385.964			19.385.964
	SUBTOTAL PROJETO		19.385.964			19.385.964
	SUBTOTAL PROGRAMA		19.385.964			19.385.964

EMPRESA: BANRISUL CARTÕES S.A. - BCARTOES

ORÇAMENTO DAS EMPRESAS ESTATAIS - 2018

FUNÇÃO: 23 - COMERCIO E SERVICOS

SUBFUNÇÃO: 694 - SERVICOS FINANCEIROS

PROGRAMA: 138 - PROGRAMA DE APOIO ADMINISTRATIVO

R\$ 1,00

INSTRUM. PROGRAMAÇÃO	NOME/DESCRIÇÃO/SUBTÍTULO	DESPESAS PREVISTAS POR FONTE				
		MÊS ANO INI/FIM	PRÓPRIOS	OP. CRÉDITO	OUTROS	TOTAL
5208	APOIO ADMINISTRATIVO BANRISUL CARTÕES Manter as condições necessárias para o funcionamento da Empresa, referente as atividades operacionais, coordenando, acompanhando, executando e controlando as ações relacionadas aos recursos financeiros, serviços gerais, material e patrimônio. APOIO ADMINISTRATIVO	JAN 2018 - DEZ 2018	204.801.627			204.801.627
	SUBTOTAL PROJETO		204.801.627			204.801.627
5222	QUALIFICAÇÃO DA INFRAESTRUTURA - BANRISUL CARTÕES Aquisições de equipamentos de captura, computadores e outros hardwares. INVESTIMENTOS	JAN 2018 - DEZ 2018	28.487.880			28.487.880
	SUBTOTAL PROJETO		28.487.880			28.487.880
	SUBTOTAL PROGRAMA		233.289.507			233.289.507
	TOTAL DA EMPRESA		257.112.433			257.112.433



BANRISUL S/A ADMINISTRADORA DE CONSÓRCIOS - BAC

CONTROLADA DO(A) BANCO DO ESTADO DO RIO GRANDE DO SUL S/A - BANRISUL
VINCULADA À SECRETARIA DA FAZENDA - SEFAZ

FUNÇÃO: 23 - COMERCIO E SERVICOS

SUBFUNÇÃO: 122 - ADMINISTRACAO GERAL

PROGRAMA: 138 - PROGRAMA DE APOIO ADMINISTRATIVO

R\$ 1,00

INSTRUM. PROGRAMAÇÃO	NOME/DESCRIÇÃO/SUBTÍTULO	DESPESAS PREVISTAS POR FONTE				
		MÊS ANO INI/FIM	PRÓPRIOS	OP. CRÉDITO	OUTROS	TOTAL
5367	REMUNERAÇÃO DO PESSOAL ATIVO - BAC Pagar a remuneração e os encargos sociais de pessoal ativo. REMUNERAÇÃO DO PESSOAL ATIVO - BAC	JAN 2018 - DEZ 2018	642.843			642.843
	SUBTOTAL PROJETO		642.843			642.843
5369	APOIO ADMINISTRATIVO E QUALIFICAÇÃO DA INFRAESTRUTURA - BAC Manter as condições necessárias para o funcionamento da Empresa, referente as atividades operacionais, coordenando, acompanhando, executando e controlando as ações relacionadas aos recursos financeiros, serviços gerais, material e patrimônio. APOIO ADMINISTRATIVO E QUALIFICAÇÃO DA INFRAESTRUTURA - BAC	JAN 2018 - DEZ 2018	50.934.730			50.934.730
	SUBTOTAL PROJETO		50.934.730			50.934.730
	SUBTOTAL PROGRAMA		51.577.573			51.577.573

GOVERNO DO ESTADO DO RIO GRANDE DO SUL

RSE0895

EMPRESA: BANRISUL S/A ADMINISTRADORA DE CONSÓRCIOS - BAC

ORÇAMENTO DAS EMPRESAS ESTATAIS - 2018

FUNÇÃO: 23 - COMERCIO E SERVICOS

SUBFUNÇÃO: 131 - COMUNICACAO SOCIAL

PROGRAMA: 138 - PROGRAMA DE APOIO ADMINISTRATIVO

R\$ 1,00

INSTRUM. PROGRAMAÇÃO	NOME/DESCRIÇÃO/SUBTÍTULO	DESPESAS PREVISTAS POR FONTE				
		MÊS ANO INI/FIM	PRÓPRIOS	OP. CRÉDITO	OUTROS	TOTAL
5368	PUBLICIDADE INSTITUCIONAL - BAC Divulgar nos meios de comunicação, inclusive nas rádios e TVs, obras, serviços, atos ou campanhas institucionais desenvolvidas pela Empresa.					
	PUBLICIDADE INSTITUCIONAL - BAC	JAN 2018 - DEZ 2018	1.500.000			1.500.000
	SUBTOTAL PROJETO		1.500.000			1.500.000
	SUBTOTAL PROGRAMA		1.500.000			1.500.000
	TOTAL DA EMPRESA		53.077.573			53.077.573



BANRISUL S/A CORRETORA DE VALORES MOBILIÁRIOS E CÂMBIO - BCV

CONTROLADA DO(A) BANCO DO ESTADO DO RIO GRANDE DO SUL S/A - BANRISUL

VINCULADA À SECRETARIA DA FAZENDA - SEFAZ

FUNÇÃO: 23 - COMERCIO E SERVICOS

SUBFUNÇÃO: 122 - ADMINISTRACAO GERAL

PROGRAMA: 138 - PROGRAMA DE APOIO ADMINISTRATIVO

R\$ 1,00

INSTRUM. PROGRAMAÇÃO	NOME/DESCRIÇÃO/SUBTÍTULO	DESPESAS PREVISTAS POR FONTE				
		MÊS ANO INI/FIM	PRÓPRIOS	OP. CRÉDITO	OUTROS	TOTAL
5364	REMUNERAÇÃO DO PESSOAL ATIVO - BCV Pagar a remuneração e os encargos sociais de pessoal ativo. REMUNERAÇÃO DO PESSOAL ATIVO - BCV	JAN 2018 - DEZ 2018	1.861.830			1.861.830
	SUBTOTAL PROJETO		1.861.830			1.861.830
5366	APOIO ADMINISTRATIVO E QUALIFICAÇÃO DA INFRAESTRUTURA - BCV Acompanhar o desempenho das despesas correntes e de capital das estruturas de Apoio Administrativo da Empresa Estatal. APOIO ADMINISTRATIVO - CUSTEIO - BCV	JAN 2018 - DEZ 2018	15.931.889			15.931.889
	SUBTOTAL PROJETO		15.931.889			15.931.889
	SUBTOTAL PROGRAMA		17.793.720			17.793.720

GOVERNO DO ESTADO DO RIO GRANDE DO SUL

RSE0895

EMPRESA: BANRISUL S/A CORRETORA DE VALORES MOBILIÁRIOS E CÂMBIO - BCV

ORÇAMENTO DAS EMPRESAS ESTATAIS - 2018

FUNÇÃO: 23 - COMERCIO E SERVICOS

SUBFUNÇÃO: 131 - COMUNICACAO SOCIAL

PROGRAMA: 138 - PROGRAMA DE APOIO ADMINISTRATIVO

R\$ 1,00

INSTRUM. PROGRAMAÇÃO	NOME/DESCRIÇÃO/SUBTÍTULO	DESPESAS PREVISTAS POR FONTE				
		MÊS ANO INI/FIM	PRÓPRIOS	OP. CRÉDITO	OUTROS	TOTAL
5365	PUBLICIDADE INSTITUCIONAL - BCV Manter as atividades de publicidade do BCV.					
	PUBLICIDADE INSTITUCIONAL - BCV	JAN 2018 - DEZ 2018	357.532			357.532
	SUBTOTAL PROJETO		357.532			357.532
	SUBTOTAL PROGRAMA		357.532			357.532
	TOTAL DA EMPRESA		18.151.252			18.151.252



ORÇAMENTO DE APLICAÇÕES EM FOMENTO

BADESUL - BADESUL DESENVOLVIMENTO S.A. - AGÊNCIA DE FOMENTO/RS

BADESUL DESENVOLVIMENTO S.A. - AGÊNCIA DE FOMENTO/RS

R\$ 1,00

PROGRAMAS	TOTAL	% PARTICIPAÇÃO
DINAMIZAÇÃO ECONÔMICA DO ESTADO, MODERNIZAÇÃO DE SETORES TRADICIONAIS, INDUÇÃO DE NOVAS ECONOMIAS E	340.000.000,00	100.00
- FINANCIAMENTOS DE INVESTIMENTOS PARA A MODERNIZAÇÃO DE SETORES TRADICIONAIS E A	95.000.000,00	27.94
- FINANCIAMENTOS DE INVESTIMENTOS À AMPLIAÇÃO DA INFRAESTRUTURA PÚBLICA MUNICIPAL DO RS	60.000.000,00	17.65
- FINANCIAMENTOS DE INVESTIMENTOS PARA A AMPLIAÇÃO DA INFRAESTRUTURA ECONÔMICA DO RS	100.000.000,00	29.41
- FINANCIAMENTOS DE INVESTIMENTOS PARA A MODERNIZAÇÃO E AMPLIAÇÃO DA PRODUÇÃO E DA	85.000.000,00	25.00
TOTAL GERAL	340.000.000,00	100.00

BANRISUL - BANCO DO ESTADO DO RIO GRANDE DO SUL S/A

BANCO DO ESTADO DO RIO GRANDE DO SUL S/A

R\$ 1,00

PROGRAMAS	TOTAL	% PARTICIPAÇÃO
PROGRAMA BANRISUL DE CRÉDITO E FOMENTO	10.353.781.401,10	100.00
- FINANCIAMENTO PARA EXPORTAÇÕES	647.000.000,00	6.25
- FINANCIAMENTO PARA CONSTRUÇÃO E AQUISIÇÃO DE CASA PRÓPRIA	720.000.000,00	6.95
- FINANCIAMENTO PARA CAPITAL DE GIRO	5.524.922.032,24	53.36
- FINANCIAMENTO PARA A SAÚDE	110.513.367,36	1.07
- FINANCIAMENTO PARA A EDUCAÇÃO	267.275.893,09	2.58
- CARTÃO BNDES	400.000.000,00	3.86
- FINANCIAMENTO PARA PAGAMENTO DE ICMS	39.505.948,94	0.38
- FINANCIAMENTO AO MICROCRÉDITO	89.495.620,00	0.86
- FINANCIAMENTO AO CUSTEIO AGROPECUÁRIO	949.364.155,37	9.17
- FINANCIAMENTO À COMERCIALIZAÇÃO AGROPECUÁRIA	682.843.715,05	6.60
- FINANCIAMENTO AO INVESTIMENTO AGROPECUÁRIO	325.060.669,05	3.14
- FINANCIAMENTO AO DESENVOLVIMENTO ECONÔMICO E SOCIAL	597.800.000,00	5.77
TOTAL GERAL	10.353.781.401,10	100.00



**ORÇAMENTO
FINANCEIRO E
DEMONSTRATIVO DE
FORMAÇÃO DE
POUPANÇA**



Setor Produtivo



Agregado das Empresas Estatais do Setor Produtivo - Trimestral e Anual

AGREGADOS DAS EMPRESAS ESTATAIS DO SETOR PRODUTIVO - TRIMESTRAL E ANUAL

ORÇAMENTO FINANCEIRO *
EM R\$ 1,00

ITENS	VALORES PREVISTOS				
	I TRIMESTRE	II TRIMESTRE	III TRIMESTRE	IV TRIMESTRE	TOTAL
A. ORIGEM DOS RECURSOS (3+4+5+6+7+8)	1.722.064.253	1.508.414.301	1.524.740.894	1.552.002.661	6.307.222.110
1. DISPONIBILIDADE INICIAL	118.059.836	(33.853.330)	(288.324.528)	(444.205.837)	118.059.836
2. Receita Operacional Bruta	2.625.353.966	2.443.434.357	2.379.961.054	2.371.571.961	9.820.321.337
2.1. (-) Custo dos Produtos/Serviços Vendidos	645.612.241	616.262.012	622.718.422	629.516.379	2.514.109.054
2.2. (-) Encargos de vendas	488.035.998	442.256.991	420.035.050	410.229.181	1.760.557.220
3. Receita Operacional Líquida	1.491.705.727	1.384.915.353	1.337.207.581	1.331.826.401	5.545.655.063
4. Receita Não Operacional	20.499.040	18.854.899	19.372.093	18.606.307	77.332.339
5. Aumento de capital	11.981.705	20.970.913	10.713.675	10.833.708	54.500.000
6. Receitas Financeiras	13.326.405	12.980.559	12.698.375	15.960.392	54.965.731
7. Empréstimos e financiamentos (Operações de crédito)	176.491.006	62.628.207	136.683.800	99.419.017	475.222.030
8. Outros ingressos	8.060.370	8.064.370	8.065.370	75.356.836	99.546.946
B. APLICAÇÃO DOS RECURSOS (B1 + B2)	1.873.977.419	1.762.885.500	1.680.622.203	1.633.401.586	6.950.886.708
B.1. DISPÊNDIOS DE CAPITAL (9+10+11)	497.727.870	368.268.546	332.218.672	267.367.968	1.465.583.055
9. Amortização do Principal (Operações de Crédito)	102.505.424	86.714.123	112.128.074	92.352.251	393.699.872
10. Investimentos de área meio	1.564.977	1.574.977	1.541.500	1.791.499	6.472.953
11. Investimentos finalísticos	393.657.468	279.979.446	218.549.098	173.224.218	1.065.410.230
B.2. DISPÊNDIOS CORRENTES (12+13+14)	1.376.249.550	1.394.616.954	1.348.403.532	1.366.033.618	5.485.303.653
12. Pessoal e Encargos Sociais	562.599.853	566.544.370	568.441.423	595.881.741	2.293.467.386
13. Publicidade e Propaganda	4.118.456	5.661.118	3.730.201	4.791.511	18.301.286
14. Apoio Administrativo	809.531.241	822.411.466	776.231.908	765.360.367	3.173.534.982
14.1. Serviços de Terceiros	170.871.817	164.403.324	162.836.295	167.868.819	665.980.255
14.2. Despesas Tributárias	311.166.104	292.907.128	269.962.464	279.687.524	1.153.723.220
14.3. Despesas Financeiras (juros e encargos)	82.263.786	72.374.187	85.427.869	73.306.624	313.372.465
14.4. Despesas Administrativas	86.555.754	87.720.444	79.894.453	82.104.701	336.275.353
14.5. Outras Despesas Operacionais	98.683.400	96.200.865	98.947.234	101.332.594	395.164.093
14.6 Outros Dispêndios	59.990.381	108.805.518	79.163.592	61.060.104	309.019.595
15. DISPONIBILIDADE FINAL (A-B)+ DISP.INICIAL	(33.853.330)	(288.324.528)	(444.205.837)	(525.604.762)	(525.604.762)

* FLUXO DE CAIXA

AGREGADOS DAS EMPRESAS ESTATAIS DO SETOR PRODUTIVO - TRIMESTRAL E ANUAL

FORMAÇÃO DE POUPANÇA *
EM R\$ 1,00

ITENS	VALORES PREVISTOS				
	I TRIMESTRE	II TRIMESTRE	III TRIMESTRE	IV TRIMESTRE	TOTAL
A - Recursos	1.513.092.502	1.405.960.283	1.357.971.327	1.423.143.629	5.700.167.740
1 - Receita Operacional	1.491.705.727	1.384.915.353	1.337.207.581	1.331.826.401	5.545.655.063
2 - Outros Recursos	21.386.775	21.044.929	20.763.745	91.317.228	154.512.677
B - Dispêndios Correntes	1.293.985.764	1.322.242.767	1.262.975.663	1.292.726.995	5.171.931.188
1 - Pessoal e Encargos	562.599.853	566.544.370	568.441.423	595.881.741	2.293.467.386
2 - Outros Custeios	731.385.911	755.698.397	694.534.240	696.845.254	2.878.463.802
C - Geração Própria Bruta (A-B)	219.106.738	83.717.516	94.995.664	130.416.634	528.236.552
D - Juros e Outros	82.263.786	72.374.187	85.427.869	73.306.624	313.372.465
E - Geração Própria Líquida (C-D)	136.842.952	11.343.329	9.567.795	57.110.010	214.864.087
F - Recursos Aumento do Patrimônio Líquido	11.981.705	20.970.913	10.713.675	10.833.708	54.500.000
G - Recursos Próprios Líquidos (E+F)	148.824.657	32.314.242	20.281.469	67.943.718	269.364.087
H - Recursos de Operações de Crédito	176.491.006	62.628.207	136.683.800	99.419.017	475.222.030
I - Amortizações	102.505.424	86.714.123	112.128.074	92.352.251	393.699.872
L - Poupança Líquida (G+H-I)	222.810.239	8.228.326	44.837.196	75.010.484	350.886.245

* FLUXO DE CAIXA



CENTRAIS DE ABASTECIMENTO DO RIO GRANDE DO SUL S.A - CEASA
VINCULADA À SECRETARIA DE DESENVOLVIMENTO RURAL, PESCA E COOPERATIVISMO - SDR

CENTRAIS DE ABASTECIMENTO DO RIO GRANDE DO SUL S.A

ORÇAMENTO FINANCEIRO *
EM R\$ 1,00

ITENS	VALORES PREVISTOS				
	I TRIMESTRE	II TRIMESTRE	III TRIMESTRE	IV TRIMESTRE	TOTAL
A. ORIGEM DOS RECURSOS (3+4+5+6+7+8)	7.553.500	7.898.000	9.208.500	9.928.300	34.588.300
1. DISPONIBILIDADE INICIAL	4.500.000	4.033.600	3.828.600	4.934.100	4.500.000
2. Receita Operacional Bruta	7.650.000	8.000.000	9.350.000	10.090.000	35.090.000
2.1. (-) Custo dos Produtos/Serviços Vendidos	229.500	240.000	280.500	302.700	1.052.700
2.2. (-) Encargos de vendas					
3. Receita Operacional Líquida	7.420.500	7.760.000	9.069.500	9.787.300	34.037.300
4. Receita Não Operacional					
5. Aumento de capital					
6. Receitas Financeiras	26.000	27.000	27.000	27.000	107.000
7. Empréstimos e financiamentos (Operações de crédito)					
8. Outros ingressos	107.000	111.000	112.000	114.000	444.000
B. APLICAÇÃO DOS RECURSOS (B1 + B2)	8.019.900	8.103.000	8.103.000	8.734.000	32.959.900
B.1. DISPÊNDIOS DE CAPITAL (9+10+11)	320.000	330.000	330.000	330.000	1.310.000
9. Amortização do Principal (Operações de Crédito)					
10. Investimentos de área meio	320.000	330.000	330.000	330.000	1.310.000
11. Investimentos finalísticos					
B.2. DISPÊNDIOS CORRENTES (12+13+14)	7.699.900	7.773.000	7.773.000	8.404.000	31.649.900
12. Pessoal e Encargos Sociais	1.545.000	1.610.000	1.620.000	1.730.000	6.505.000
13. Publicidade e Propaganda	34.900	43.000	33.000	48.000	158.900
14. Apoio Administrativo	6.120.000	6.120.000	6.120.000	6.626.000	24.986.000
14.1. Serviços de Terceiros	5.250.000	5.250.000	5.250.000	5.700.000	21.450.000
14.2. Despesas Tributárias	405.000	405.000	405.000	450.000	1.665.000
14.3. Despesas Financeiras (juros e encargos)					
14.4. Despesas Administrativas	105.000	105.000	105.000	116.000	431.000
14.5. Outras Despesas Operacionais	360.000	360.000	360.000	360.000	1.440.000
14.6 Outros Dispêndios					
15. DISPONIBILIDADE FINAL (A-B)+ DISP.INICIAL	4.033.600	3.828.600	4.934.100	6.128.400	6.128.400

* FLUXO DE CAIXA

CENTRAIS DE ABASTECIMENTO DO RIO GRANDE DO SUL S.A

FORMAÇÃO DE POUPANÇA *
EM R\$ 1,00

ITENS	VALORES PREVISTOS				
	I TRIMESTRE	II TRIMESTRE	III TRIMESTRE	IV TRIMESTRE	TOTAL
A - Recursos	7.553.500	7.898.000	9.208.500	9.928.300	34.588.300
1 - Receita Operacional	7.420.500	7.760.000	9.069.500	9.787.300	34.037.300
2 - Outros Recursos	133.000	138.000	139.000	141.000	551.000
B - Dispêndios Correntes	7.699.900	7.773.000	7.773.000	8.404.000	31.649.900
1 - Pessoal e Encargos	1.545.000	1.610.000	1.620.000	1.730.000	6.505.000
2 - Outros Custeios	6.154.900	6.163.000	6.153.000	6.674.000	25.144.900
C - Geração Própria Bruta (A-B)	(146.400)	125.000	1.435.500	1.524.300	2.938.400
D - Juros e Outros					
E - Geração Própria Líquida (C-D)	(146.400)	125.000	1.435.500	1.524.300	2.938.400
F - Recursos Aumento do Patrimônio Líquido					
G - Recursos Próprios Líquidos (E+F)	(146.400)	125.000	1.435.500	1.524.300	2.938.400
H - Recursos de Operações de Crédito					
I - Amortizações					
L - Poupança Líquida (G+H-I)	(146.400)	125.000	1.435.500	1.524.300	2.938.400

* FLUXO DE CAIXA



COMPANHIA DE GÁS DO ESTADO DO RIO GRANDE DO SUL - SULGAS

VINCULADA À SECRETARIA DE MINAS E ENERGIA - SME

COMPANHIA DE GÁS DO ESTADO DO RIO GRANDE DO SUL

ORÇAMENTO FINANCEIRO *
EM R\$ 1,00

ITENS	VALORES PREVISTOS				
	I TRIMESTRE	II TRIMESTRE	III TRIMESTRE	IV TRIMESTRE	TOTAL
A. ORIGEM DOS RECURSOS (3+4+5+6+7+8)	49.431.684	53.405.435	56.287.129	54.426.003	213.550.250
1. DISPONIBILIDADE INICIAL	73.824.870	77.207.309	34.779.313	24.468.897	73.824.870
2. Receita Operacional Bruta	172.512.853	180.739.663	189.428.223	187.455.364	730.136.103
2.1. (-) Custo dos Produtos/Serviços Vendidos	93.626.684	97.672.761	102.203.179	102.740.865	396.243.488
2.2. (-) Encargos de vendas	36.361.437	38.104.435	39.945.416	39.526.775	153.938.063
3. Receita Operacional Líquida	42.524.732	44.962.468	47.279.628	45.187.724	179.954.551
4. Receita Não Operacional					
5. Aumento de capital					
6. Receitas Financeiras	2.847.671	2.500.726	2.217.582	2.448.361	10.014.340
7. Empréstimos e financiamentos (Operações de crédito)	3.459.281	5.342.241	6.189.919	6.189.919	21.181.360
8. Outros ingressos	600.000	600.000	600.000	600.000	2.400.000
B. APLICAÇÃO DOS RECURSOS (B1 + B2)	46.049.245	95.833.431	66.597.545	51.464.874	259.945.095
B.1. DISPÊNDIOS DE CAPITAL (9+10+11)	13.150.137	13.424.778	13.828.003	14.304.794	54.707.711
9. Amortização do Principal (Operações de Crédito)	4.032.132	4.306.774	4.709.998	5.186.789	18.235.692
10. Investimentos de área meio	387.500	387.500	387.500	387.500	1.550.000
11. Investimentos finalísticos	8.730.505	8.730.505	8.730.505	8.730.505	34.922.019
B.2. DISPÊNDIOS CORRENTES (12+13+14)	32.899.109	82.408.652	52.769.542	37.160.081	205.237.384
12. Pessoal e Encargos Sociais	9.345.465	9.385.625	9.621.337	10.965.573	39.318.000
13. Publicidade e Propaganda	299.492	299.492	277.185	1.057.071	1.933.240
14. Apoio Administrativo	23.254.151	72.723.535	42.871.020	25.137.437	163.986.143
14.1. Serviços de Terceiros					
14.2. Despesas Tributárias	200.703	184.570	171.404	182.135	738.813
14.3. Despesas Financeiras (juros e encargos)	1.703.296	1.702.935	1.734.515	1.769.550	6.910.296
14.4. Despesas Administrativas	3.220.473	3.509.155	3.401.755	3.928.768	14.060.151
14.5. Outras Despesas Operacionais	3.023.556	3.025.120	3.029.461	3.036.580	12.114.718
14.6 Outros Dispêndios	15.106.123	64.301.754	34.533.885	16.220.403	130.162.166
15. DISPONIBILIDADE FINAL (A-B)+ DISP.INICIAL	77.207.309	34.779.313	24.468.897	27.430.026	27.430.026

* FLUXO DE CAIXA

COMPANHIA DE GÁS DO ESTADO DO RIO GRANDE DO SUL

FORMAÇÃO DE POUPANÇA *
EM R\$ 1,00

ITENS	VALORES PREVISTOS				
	I TRIMESTRE	II TRIMESTRE	III TRIMESTRE	IV TRIMESTRE	TOTAL
A - Recursos	45.972.403	48.063.194	50.097.210	48.236.084	192.368.891
1 - Receita Operacional	42.524.732	44.962.468	47.279.628	45.187.724	179.954.551
2 - Outros Recursos	3.447.671	3.100.726	2.817.582	3.048.361	12.414.340
B - Dispêndios Correntes	31.195.813	80.705.717	51.035.027	35.390.530	198.327.088
1 - Pessoal e Encargos	9.345.465	9.385.625	9.621.337	10.965.573	39.318.000
2 - Outros Custeios	21.850.348	71.320.092	41.413.691	24.424.957	159.009.088
C - Geração Própria Bruta (A-B)	14.776.590	(32.642.524)	(937.817)	12.845.554	(5.958.197)
D - Juros e Outros	1.703.296	1.702.935	1.734.515	1.769.550	6.910.296
E - Geração Própria Líquida (C-D)	13.073.294	(34.345.459)	(2.672.332)	11.076.003	(12.868.493)
F - Recursos Aumento do Patrimônio Líquido					
G - Recursos Próprios Líquidos (E+F)	13.073.294	(34.345.459)	(2.672.332)	11.076.003	(12.868.493)
H - Recursos de Operações de Crédito	3.459.281	5.342.241	6.189.919	6.189.919	21.181.360
I - Amortizações	4.032.132	4.306.774	4.709.998	5.186.789	18.235.692
L - Poupança Líquida (G+H-I)	12.500.444	(33.309.991)	(1.192.411)	12.079.133	(9.922.825)

* FLUXO DE CAIXA



***COMPANHIA DE PROCESSAMENTO DE DADOS DO ESTADO DO RIO GRANDE DO
SUL - PROCERGS***

VINCULADA À SECRETARIA DA FAZENDA - SEFAZ

COMPANHIA DE PROCESSAMENTO DE DADOS DO ESTADO DO RIO GRANDE DO SUL

ORÇAMENTO FINANCEIRO *
EM R\$ 1,00

ITENS	VALORES PREVISTOS				
	I TRIMESTRE	II TRIMESTRE	III TRIMESTRE	IV TRIMESTRE	TOTAL
A. ORIGEM DOS RECURSOS (3+4+5+6+7+8)	83.590.413	97.968.266	71.182.232	69.607.424	322.348.336
1. DISPONIBILIDADE INICIAL	2.000.000	8.409.581	32.246.706	30.544.374	2.000.000
2. Receita Operacional Bruta	86.903.721	91.562.763	73.506.525	71.492.120	323.465.130
2.1. (-) Custo dos Produtos/Serviços Vendidos	638.487	565.218	565.218	565.218	2.334.141
2.2. (-) Encargos de vendas	9.734.191	10.088.650	8.819.444	8.380.348	37.022.634
3. Receita Operacional Líquida	76.531.043	80.908.895	64.121.862	62.546.554	284.108.355
4. Receita Não Operacional					
5. Aumento de capital		10.000.000			10.000.000
6. Receitas Financeiras	6.000	6.000	7.000	7.500	26.500
7. Empréstimos e financiamentos (Operações de crédito)					
8. Outros ingressos	7.053.370	7.053.370	7.053.370	7.053.370	28.213.481
B. APLICAÇÃO DOS RECURSOS (B1 + B2)	77.180.832	74.131.141	72.884.564	85.786.874	309.983.411
B.1. DISPÊNDIOS DE CAPITAL (9+10+11)	4.000.000	4.000.000	4.000.000	4.000.000	16.000.000
9. Amortização do Principal (Operações de Crédito)					
10. Investimentos de área meio	800.000	800.000	800.000	800.000	3.200.000
11. Investimentos finalísticos	3.200.000	3.200.000	3.200.000	3.200.000	12.800.000
B.2. DISPÊNDIOS CORRENTES (12+13+14)	73.180.832	70.131.141	68.884.564	81.786.874	293.983.411
12. Pessoal e Encargos Sociais	52.082.648	49.126.539	47.220.091	59.609.947	208.039.225
13. Publicidade e Propaganda	109.500	119.500	134.500	336.500	700.000
14. Apoio Administrativo	20.988.684	20.885.102	21.529.973	21.840.427	85.244.186
14.1. Serviços de Terceiros					
14.2. Despesas Tributárias	240.486	102.322	102.322	102.322	547.451
14.3. Despesas Financeiras (juros e encargos)	100.657	100.657	100.657	100.657	402.629
14.4. Despesas Administrativas	1.795.806	1.772.853	1.894.741	1.894.580	7.357.979
14.5. Outras Despesas Operacionais	17.210.735	17.268.270	17.791.254	18.101.867	70.372.126
14.6 Outros Dispêndios	1.641.000	1.641.000	1.641.000	1.641.000	6.564.000
15. DISPONIBILIDADE FINAL (A-B)+ DISP.INICIAL	8.409.581	32.246.706	30.544.374	14.364.925	14.364.925

* FLUXO DE CAIXA

COMPANHIA DE PROCESSAMENTO DE DADOS DO ESTADO DO RIO GRANDE DO SUL

FORMAÇÃO DE POUPANÇA *
EM R\$ 1,00

ITENS	VALORES PREVISTOS				
	I TRIMESTRE	II TRIMESTRE	III TRIMESTRE	IV TRIMESTRE	TOTAL
A - Recursos	83.590.413	87.968.266	71.182.232	69.607.424	312.348.336
1 - Receita Operacional	76.531.043	80.908.895	64.121.862	62.546.554	284.108.355
2 - Outros Recursos	7.059.370	7.059.370	7.060.370	7.060.870	28.239.981
B - Dispêndios Correntes	73.080.175	70.030.483	68.783.907	81.686.216	293.580.781
1 - Pessoal e Encargos	52.082.648	49.126.539	47.220.091	59.609.947	208.039.225
2 - Outros Custeios	20.997.527	20.903.944	21.563.816	22.076.269	85.541.556
C - Geração Própria Bruta (A-B)	10.510.238	17.937.782	2.398.326	(12.078.792)	18.767.554
D - Juros e Outros	100.657	100.657	100.657	100.657	402.629
E - Geração Própria Líquida (C-D)	10.409.581	17.837.125	2.297.668	(12.179.449)	18.364.925
F - Recursos Aumento do Patrimônio Líquido		10.000.000			10.000.000
G - Recursos Próprios Líquidos (E+F)	10.409.581	27.837.125	2.297.668	(12.179.449)	28.364.925
H - Recursos de Operações de Crédito					
I - Amortizações					
L - Poupança Líquida (G+H-I)	10.409.581	27.837.125	2.297.668	(12.179.449)	28.364.925

* FLUXO DE CAIXA



COMPANHIA ESTADUAL DE DISTRIBUIÇÃO DE ENERGIA ELÉTRICA - CEEE-D

VINCULADA À SECRETARIA DE MINAS E ENERGIA - SME

COMPANHIA ESTADUAL DE DISTRIBUIÇÃO DE ENERGIA ELÉTRICA

ORÇAMENTO FINANCEIRO *
EM R\$ 1,00

ITENS	VALORES PREVISTOS				
	I TRIMESTRE	II TRIMESTRE	III TRIMESTRE	IV TRIMESTRE	TOTAL
A. ORIGEM DOS RECURSOS (3+4+5+6+7+8)	522.040.363	359.302.468	283.692.858	250.506.961	1.415.542.649
1. DISPONIBILIDADE INICIAL		(152.573.352)	(417.043.667)	(752.590.680)	
2. Receita Operacional Bruta	1.312.394.851	1.180.008.586	1.074.782.256	1.036.589.572	4.603.775.265
2.1. (-) Custo dos Produtos/Serviços Vendidos	499.304.114	468.681.319	471.870.593	478.770.987	1.918.627.012
2.2. (-) Encargos de vendas	412.175.981	369.511.998	335.600.818	323.292.501	1.440.581.298
3. Receita Operacional Líquida	400.914.755	341.815.270	267.310.846	234.526.084	1.244.566.955
4. Receita Não Operacional	13.433.069	12.042.624	10.937.438	10.536.302	46.949.433
5. Aumento de capital					
6. Receitas Financeiras	5.444.574	5.444.574	5.444.574	5.444.574	21.778.297
7. Empréstimos e financiamentos (Operações de crédito)	102.247.964				102.247.964
8. Outros ingressos					
B. APLICAÇÃO DOS RECURSOS (B1 + B2)	674.613.715	623.772.782	619.239.871	549.011.278	2.466.637.647
B.1. DISPÊNDIOS DE CAPITAL (9+10+11)	177.218.499	139.882.968	126.191.207	68.081.574	511.374.247
9. Amortização do Principal (Operações de Crédito)	69.354.590	55.116.566	75.896.596	56.514.077	256.881.829
10. Investimentos de área meio					
11. Investimentos finalísticos	107.863.909	84.766.402	50.294.611	11.567.496	254.492.419
B.2. DISPÊNDIOS CORRENTES (12+13+14)	497.395.216	483.889.815	493.048.664	480.929.705	1.955.263.400
12. Pessoal e Encargos Sociais	150.179.020	150.179.000	150.179.000	150.179.000	600.716.020
13. Publicidade e Propaganda	428.748	842.911	426.509	429.653	2.127.821
14. Apoio Administrativo	346.787.448	332.867.903	342.443.155	330.321.052	1.352.419.558
14.1. Serviços de Terceiros	7.554.722	7.319.722	6.998.711	7.015.311	28.888.467
14.2. Despesas Tributárias	206.736.841	201.831.801	200.606.042	200.389.030	809.563.714
14.3. Despesas Financeiras (juros e encargos)	54.149.264	46.986.566	57.356.264	44.494.829	202.986.921
14.4. Despesas Administrativas	40.705.794	39.489.724	37.860.517	38.103.922	156.159.956
14.5. Outras Despesas Operacionais	37.640.828	37.240.091	39.621.622	40.317.959	154.820.500
14.6 Outros Dispêndios					
15. DISPONIBILIDADE FINAL (A-B)+ DISP.INICIAL	(152.573.352)	(417.043.667)	(752.590.680)	(1.051.094.998)	(1.051.094.998)

* FLUXO DE CAIXA

COMPANHIA ESTADUAL DE DISTRIBUIÇÃO DE ENERGIA ELÉTRICA

FORMAÇÃO DE POUPANÇA *
EM R\$ 1,00

ITENS	VALORES PREVISTOS				
	I TRIMESTRE	II TRIMESTRE	III TRIMESTRE	IV TRIMESTRE	TOTAL
A - Recursos	406.359.330	347.259.844	272.755.420	239.970.659	1.266.345.253
1 - Receita Operacional	400.914.755	341.815.270	267.310.846	234.526.084	1.244.566.955
2 - Outros Recursos	5.444.574	5.444.574	5.444.574	5.444.574	21.778.297
B - Dispêndios Correntes	443.245.952	436.903.249	435.692.401	436.434.876	1.752.276.478
1 - Pessoal e Encargos	150.179.020	150.179.000	150.179.000	150.179.000	600.716.020
2 - Outros Custeios	293.066.932	286.724.249	285.513.401	286.255.876	1.151.560.458
C - Geração Própria Bruta (A-B)	(36.886.623)	(89.643.405)	(162.936.980)	(196.464.217)	(485.931.225)
D - Juros e Outros	54.149.264	46.986.566	57.356.264	44.494.829	202.986.921
E - Geração Própria Líquida (C-D)	(91.035.886)	(136.629.971)	(220.293.244)	(240.959.046)	(688.918.147)
F - Recursos Aumento do Patrimônio Líquido					
G - Recursos Próprios Líquidos (E+F)	(91.035.886)	(136.629.971)	(220.293.244)	(240.959.046)	(688.918.147)
H - Recursos de Operações de Crédito	102.247.964				102.247.964
I - Amortizações	69.354.590	55.116.566	75.896.596	56.514.077	256.881.829
L - Poupança Líquida (G+H-I)	(58.142.512)	(191.746.536)	(296.189.840)	(297.473.123)	(843.552.012)

* FLUXO DE CAIXA



***COMPANHIA ESTADUAL DE GERACAO E TRANSMISSAO DE ENERGIA ELETRICA
- CEEE-GT***

VINCULADA À SECRETARIA DE MINAS E ENERGIA - SME

COMPANHIA ESTADUAL DE GERACAO E TRANSMISSAO DE ENERGIA ELETRICA

ORÇAMENTO FINANCEIRO *
EM R\$ 1,00

ITENS	VALORES PREVISTOS				
	I TRIMESTRE	II TRIMESTRE	III TRIMESTRE	IV TRIMESTRE	TOTAL
A. ORIGEM DOS RECURSOS (3+4+5+6+7+8)	286.827.352	276.361.431	373.964.502	399.182.133	1.336.335.418
1. DISPONIBILIDADE INICIAL		8.603.227	49.127.541	202.119.282	
2. Receita Operacional Bruta	312.819.009	311.526.536	347.076.648	346.034.513	1.317.456.706
2.1. (-) Custo dos Produtos/Serviços Vendidos	36.619.223	33.590.937	34.562.635	34.126.495	138.899.291
2.2. (-) Encargos de vendas	18.483.294	18.285.902	29.713.455	29.605.235	96.087.885
3. Receita Operacional Líquida	257.716.491	259.649.697	282.800.558	282.302.783	1.082.469.530
4. Receita Não Operacional	6.962.250	6.708.360	8.331.010	7.966.260	29.967.880
5. Aumento de capital					
6. Receitas Financeiras	3.010.804	3.010.804	3.010.804	3.010.804	12.043.217
7. Empréstimos e financiamentos (Operações de crédito)	19.137.807	6.992.570	79.822.130	38.612.820	144.565.326
8. Outros ingressos				67.289.465	67.289.465
B. APLICAÇÃO DOS RECURSOS (B1 + B2)	278.224.125	235.837.117	220.972.761	212.725.012	947.759.015
B.1. DISPÊNDIOS DE CAPITAL (9+10+11)	100.733.006	60.828.489	45.249.780	37.411.090	244.222.365
9. Amortização do Principal (Operações de Crédito)	7.203.623	10.094.682	9.362.226	13.207.532	39.868.062
10. Investimentos de área meio					
11. Investimentos finalísticos	93.529.383	50.733.807	35.887.554	24.203.558	204.354.303
B.2. DISPÊNDIOS CORRENTES (12+13+14)	177.491.119	175.008.628	175.722.981	175.313.922	703.536.650
12. Pessoal e Encargos Sociais	93.392.581	93.392.581	93.392.581	93.392.581	373.570.324
13. Publicidade e Propaganda	116.896	983.946	116.896	120.146	1.337.883
14. Apoio Administrativo	83.981.642	80.632.102	82.213.505	81.801.195	328.628.443
14.1. Serviços de Terceiros	932.856	871.356	861.356	288.602	2.954.169
14.2. Despesas Tributárias	45.877.967	45.855.503	45.975.203	47.962.481	185.671.155
14.3. Despesas Financeiras (juros e encargos)	8.169.389	5.674.515	8.248.874	5.873.493	27.966.272
14.4. Despesas Administrativas	9.092.008	9.324.301	8.218.666	8.785.214	35.420.190
14.5. Outras Despesas Operacionais	19.909.422	18.906.427	18.909.405	18.891.404	76.616.658
14.6 Outros Dispêndios					
15. DISPONIBILIDADE FINAL (A-B)+ DISP.INICIAL	8.603.227	49.127.541	202.119.282	388.576.402	388.576.402

* FLUXO DE CAIXA

COMPANHIA ESTADUAL DE GERACAO E TRANSMISSAO DE ENERGIA ELETRICA

FORMAÇÃO DE POUPANÇA *
EM R\$ 1,00

ITENS	VALORES PREVISTOS				
	I TRIMESTRE	II TRIMESTRE	III TRIMESTRE	IV TRIMESTRE	TOTAL
A - Recursos	260.727.296	262.660.502	285.811.362	352.603.053	1.161.802.212
1 - Receita Operacional	257.716.491	259.649.697	282.800.558	282.302.783	1.082.469.530
2 - Outros Recursos	3.010.804	3.010.804	3.010.804	70.300.270	79.332.682
B - Dispêndios Correntes	169.321.730	169.334.113	167.474.107	169.440.428	675.570.378
1 - Pessoal e Encargos	93.392.581	93.392.581	93.392.581	93.392.581	373.570.324
2 - Outros Custeios	75.929.149	75.941.532	74.081.526	76.047.847	302.000.054
C - Geração Própria Bruta (A-B)	91.405.566	93.326.389	118.337.255	183.162.624	486.231.834
D - Juros e Outros	8.169.389	5.674.515	8.248.874	5.873.493	27.966.272
E - Geração Própria Líquida (C-D)	83.236.177	87.651.873	110.088.381	177.289.131	458.265.562
F - Recursos Aumento do Patrimônio Líquido					
G - Recursos Próprios Líquidos (E+F)	83.236.177	87.651.873	110.088.381	177.289.131	458.265.562
H - Recursos de Operações de Crédito	19.137.807	6.992.570	79.822.130	38.612.820	144.565.326
I - Amortizações	7.203.623	10.094.682	9.362.226	13.207.532	39.868.062
L - Poupança Líquida (G+H-I)	95.170.361	84.549.761	180.548.284	202.694.419	562.962.825

* FLUXO DE CAIXA



COMPANHIA ESTADUAL DE SILOS E ARMAZÉNS - CESA

VINCULADA À SECRETARIA DA AGRICULTURA, PECUÁRIA E IRRIGAÇÃO - SEAPI

COMPANHIA ESTADUAL DE SILOS E ARMAZÉNS

ORÇAMENTO FINANCEIRO *
EM R\$ 1,00

ITENS	VALORES PREVISTOS				
	I TRIMESTRE	II TRIMESTRE	III TRIMESTRE	IV TRIMESTRE	TOTAL
A. ORIGEM DOS RECURSOS (3+4+5+6+7+8)	13.715.225	15.331.520	13.880.210	14.840.310	57.767.265
1. DISPONIBILIDADE INICIAL		868.425	3.338.145	4.476.555	
2. Receita Operacional Bruta	4.950.000	6.600.000	5.100.000	6.100.000	22.750.000
2.1. (-) Custo dos Produtos/Serviços Vendidos					
2.2. (-) Encargos de vendas	160.000	194.000	145.000	185.000	684.000
3. Receita Operacional Líquida	4.790.000	6.406.000	4.955.000	5.915.000	22.066.000
4. Receita Não Operacional	75	270		100	445
5. Aumento de capital	8.625.000	8.625.000	8.625.000	8.625.000	34.500.000
6. Receitas Financeiras	150	250	210	210	820
7. Empréstimos e financiamentos (Operações de crédito)					
8. Outros ingressos	300.000	300.000	300.000	300.000	1.200.000
B. APLICAÇÃO DOS RECURSOS (B1 + B2)	12.846.800	12.861.800	12.741.800	13.771.800	52.222.200
B.1. DISPÊNDIOS DE CAPITAL (9+10+11)	85.000	130.000	120.000	200.000	535.000
9. Amortização do Principal (Operações de Crédito)					
10. Investimentos de área meio					
11. Investimentos finalísticos	85.000	130.000	120.000	200.000	535.000
B.2. DISPÊNDIOS CORRENTES (12+13+14)	12.761.800	12.731.800	12.621.800	13.571.800	51.687.200
12. Pessoal e Encargos Sociais	4.500.000	4.500.000	4.500.000	4.500.000	18.000.000
13. Publicidade e Propaganda					
14. Apoio Administrativo	8.261.800	8.231.800	8.121.800	9.071.800	33.687.200
14.1. Serviços de Terceiros	460.000	500.000	420.000	520.000	1.900.000
14.2. Despesas Tributárias	1.800	1.800	1.800	1.800	7.200
14.3. Despesas Financeiras (juros e encargos)					
14.4. Despesas Administrativas	550.000	630.000	700.000	1.050.000	2.930.000
14.5. Outras Despesas Operacionais	1.250.000	1.100.000	1.000.000	1.500.000	4.850.000
14.6 Outros Dispêndios	6.000.000	6.000.000	6.000.000	6.000.000	24.000.000
15. DISPONIBILIDADE FINAL (A-B)+ DISP.INICIAL	868.425	3.338.145	4.476.555	5.545.065	5.545.065

* FLUXO DE CAIXA

COMPANHIA ESTADUAL DE SILOS E ARMAZÉNS

FORMAÇÃO DE POUPANÇA *
EM R\$ 1,00

ITENS	VALORES PREVISTOS				
	I TRIMESTRE	II TRIMESTRE	III TRIMESTRE	IV TRIMESTRE	TOTAL
A - Recursos	5.090.150	6.706.250	5.255.210	6.215.210	23.266.820
1 - Receita Operacional	4.790.000	6.406.000	4.955.000	5.915.000	22.066.000
2 - Outros Recursos	300.150	300.250	300.210	300.210	1.200.820
B - Dispêndios Correntes	12.761.800	12.731.800	12.621.800	13.571.800	51.687.200
1 - Pessoal e Encargos	4.500.000	4.500.000	4.500.000	4.500.000	18.000.000
2 - Outros Custeios	8.261.800	8.231.800	8.121.800	9.071.800	33.687.200
C - Geração Própria Bruta (A-B)	(7.671.650)	(6.025.550)	(7.366.590)	(7.356.590)	(28.420.380)
D - Juros e Outros					
E - Geração Própria Líquida (C-D)	(7.671.650)	(6.025.550)	(7.366.590)	(7.356.590)	(28.420.380)
F - Recursos Aumento do Patrimônio Líquido	8.625.000	8.625.000	8.625.000	8.625.000	34.500.000
G - Recursos Próprios Líquidos (E+F)	953.350	2.599.450	1.258.410	1.268.410	6.079.620
H - Recursos de Operações de Crédito					
I - Amortizações					
L - Poupança Líquida (G+H-I)	953.350	2.599.450	1.258.410	1.268.410	6.079.620

* FLUXO DE CAIXA



COMPANHIA RIO-GRANDENSE DE ARTES GRAFICAS - CORAG

VINCULADA À SECRETARIA DE MODERNIZAÇÃO ADMINISTRATIVA E DOS RECURSOS HUMANOS - SMARH

COMPANHIA RIO-GRANDENSE DE ARTES GRAFICAS

ORÇAMENTO FINANCEIRO *
EM R\$ 1,00

ITENS	VALORES PREVISTOS				
	I TRIMESTRE	II TRIMESTRE	III TRIMESTRE	IV TRIMESTRE	TOTAL
A. ORIGEM DOS RECURSOS (3+4+5+6+7+8)	10.890.000	10.987.500	7.987.500	6.475.000	36.340.000
1. DISPONIBILIDADE INICIAL	35.716.000	39.457.000	43.128.000	43.525.250	35.716.000
2. Receita Operacional Bruta	14.000.000	14.000.000	8.500.000	6.500.000	43.000.000
2.1. (-) Custo dos Produtos/Serviços Vendidos	2.810.000	2.712.500	625.000	287.500	6.435.000
2.2. (-) Encargos de vendas	1.050.000	1.050.000	637.500	487.500	3.225.000
3. Receita Operacional Líquida	10.140.000	10.237.500	7.237.500	5.725.000	33.340.000
4. Receita Não Operacional					
5. Aumento de capital					
6. Receitas Financeiras	750.000	750.000	750.000	750.000	3.000.000
7. Empréstimos e financiamentos (Operações de crédito)					
8. Outros ingressos					
B. APLICAÇÃO DOS RECURSOS (B1 + B2)	7.149.000	7.316.500	7.590.250	10.385.250	32.441.000
B.1. DISPÊNDIOS DE CAPITAL (9+10+11)	24.000	24.000	524.000	24.000	596.000
9. Amortização do Principal (Operações de Crédito)					
10. Investimentos de área meio	24.000	24.000	24.000	24.000	96.000
11. Investimentos finalísticos			500.000		500.000
B.2. DISPÊNDIOS CORRENTES (12+13+14)	7.125.000	7.292.500	7.066.250	10.361.250	31.845.000
12. Pessoal e Encargos Sociais	2.250.000	2.362.500	2.756.250	2.756.250	10.125.000
13. Publicidade e Propaganda	15.000	15.000		15.000	45.000
14. Apoio Administrativo	4.860.000	4.915.000	4.310.000	7.590.000	21.675.000
14.1. Serviços de Terceiros	360.000	360.000	360.000	360.000	1.440.000
14.2. Despesas Tributárias	1.485.000	1.540.000	935.000	715.000	4.675.000
14.3. Despesas Financeiras (juros e encargos)	15.000	15.000	15.000	3.515.000	3.560.000
14.4. Despesas Administrativas	3.000.000	3.000.000	3.000.000	3.000.000	12.000.000
14.5. Outras Despesas Operacionais					
14.6 Outros Dispêndios					
15. DISPONIBILIDADE FINAL (A-B)+ DISP.INICIAL	39.457.000	43.128.000	43.525.250	39.615.000	39.615.000

* FLUXO DE CAIXA

COMPANHIA RIO-GRANDENSE DE ARTES GRAFICAS

FORMAÇÃO DE POUPANÇA *
EM R\$ 1,00

ITENS	VALORES PREVISTOS				
	I TRIMESTRE	II TRIMESTRE	III TRIMESTRE	IV TRIMESTRE	TOTAL
A - Recursos	10.890.000	10.987.500	7.987.500	6.475.000	36.340.000
1 - Receita Operacional	10.140.000	10.237.500	7.237.500	5.725.000	33.340.000
2 - Outros Recursos	750.000	750.000	750.000	750.000	3.000.000
B - Dispêndios Correntes	7.110.000	7.277.500	7.051.250	6.846.250	28.285.000
1 - Pessoal e Encargos	2.250.000	2.362.500	2.756.250	2.756.250	10.125.000
2 - Outros Custeios	4.860.000	4.915.000	4.295.000	4.090.000	18.160.000
C - Geração Própria Bruta (A-B)	3.780.000	3.710.000	936.250	(371.250)	8.055.000
D - Juros e Outros	15.000	15.000	15.000	3.515.000	3.560.000
E - Geração Própria Líquida (C-D)	3.765.000	3.695.000	921.250	(3.886.250)	4.495.000
F - Recursos Aumento do Patrimônio Líquido					
G - Recursos Próprios Líquidos (E+F)	3.765.000	3.695.000	921.250	(3.886.250)	4.495.000
H - Recursos de Operações de Crédito					
I - Amortizações					
L - Poupança Líquida (G+H-I)	3.765.000	3.695.000	921.250	(3.886.250)	4.495.000

* FLUXO DE CAIXA



COMPANHIA RIOGRANDENSE DE MINERAÇÃO - CRM

VINCULADA À SECRETARIA DE MINAS E ENERGIA - SME

COMPANHIA RIOGRANDENSE DE MINERAÇÃO

ORÇAMENTO FINANCEIRO *
EM R\$ 1,00

ITENS	VALORES PREVISTOS				
	I TRIMESTRE	II TRIMESTRE	III TRIMESTRE	IV TRIMESTRE	TOTAL
A. ORIGEM DOS RECURSOS (3+4+5+6+7+8)	13.330.982	13.281.256	13.647.090	16.566.510	56.825.838
1. DISPONIBILIDADE INICIAL	1.500.000	589.588	838.769	1.835.204	1.500.000
2. Receita Operacional Bruta	27.120.594	27.501.529	27.691.995	27.691.993	110.006.111
2.1. (-) Custo dos Produtos/Serviços Vendidos	12.384.232	12.799.278	12.611.298	12.722.614	50.517.422
2.2. (-) Encargos de vendas	1.405.380	1.420.995	1.433.607	1.433.607	5.693.589
3. Receita Operacional Líquida	13.330.982	13.281.256	13.647.090	13.535.772	53.795.100
4. Receita Não Operacional					
5. Aumento de capital					
6. Receitas Financeiras				3.030.738	3.030.738
7. Empréstimos e financiamentos (Operações de crédito)					
8. Outros ingressos					
B. APLICAÇÃO DOS RECURSOS (B1 + B2)	14.241.394	13.032.075	12.650.655	13.582.220	53.506.344
B.1. DISPÊNDIOS DE CAPITAL (9+10+11)	1.644.859	1.832.980	1.417.382	1.471.381	6.366.602
9. Amortização do Principal (Operações de Crédito)	678.855	678.855	678.855	678.855	2.715.420
10. Investimentos de área meio	33.477	33.477		249.999	316.953
11. Investimentos finalísticos	932.527	1.120.648	738.527	542.527	3.334.229
B.2. DISPÊNDIOS CORRENTES (12+13+14)	12.596.535	11.199.095	11.233.273	12.110.839	47.139.742
12. Pessoal e Encargos Sociais	9.421.370	8.209.982	8.306.679	9.098.555	35.036.586
13. Publicidade e Propaganda	73.572	113.572	73.572	73.572	334.288
14. Apoio Administrativo	3.101.593	2.875.541	2.853.022	2.938.712	11.768.868
14.1. Serviços de Terceiros	594.129	648.562	622.844	586.214	2.451.749
14.2. Despesas Tributárias	276.858	20.574	20.574	20.574	338.580
14.3. Despesas Financeiras (juros e encargos)					
14.4. Despesas Administrativas	1.043.130	1.015.753	1.016.537	1.141.704	4.217.124
14.5. Outras Despesas Operacionais	1.187.476	1.190.652	1.193.067	1.190.220	4.761.415
14.6 Outros Dispêndios					
15. DISPONIBILIDADE FINAL (A-B)+ DISP.INICIAL	589.588	838.769	1.835.204	4.819.494	4.819.494

* FLUXO DE CAIXA

COMPANHIA RIOGRANDENSE DE MINERAÇÃO

FORMAÇÃO DE POUPANÇA *
EM R\$ 1,00

ITENS	VALORES PREVISTOS				
	I TRIMESTRE	II TRIMESTRE	III TRIMESTRE	IV TRIMESTRE	TOTAL
A - Recursos	13.330.982	13.281.256	13.647.090	16.566.510	56.825.838
1 - Receita Operacional	13.330.982	13.281.256	13.647.090	13.535.772	53.795.100
2 - Outros Recursos				3.030.738	3.030.738
B - Dispêndios Correntes	12.596.535	11.199.095	11.233.273	12.110.839	47.139.742
1 - Pessoal e Encargos	9.421.370	8.209.982	8.306.679	9.098.555	35.036.586
2 - Outros Custeios	3.175.165	2.989.113	2.926.594	3.012.284	12.103.156
C - Geração Própria Bruta (A-B)	734.447	2.082.161	2.413.817	4.455.671	9.686.096
D - Juros e Outros					
E - Geração Própria Líquida (C-D)	734.447	2.082.161	2.413.817	4.455.671	9.686.096
F - Recursos Aumento do Patrimônio Líquido					
G - Recursos Próprios Líquidos (E+F)	734.447	2.082.161	2.413.817	4.455.671	9.686.096
H - Recursos de Operações de Crédito					
I - Amortizações	678.855	678.855	678.855	678.855	2.715.420
L - Poupança Líquida (G+H-I)	55.592	1.403.306	1.734.962	3.776.816	6.970.676

* FLUXO DE CAIXA



COMPANHIA RIOGRANDENSE DE SANEAMENTO - CORSAN

VINCULADA À SECRETARIA DE OBRAS, SANEAMENTO E HABITAÇÃO - SOP

COMPANHIA RIOGRANDENSE DE SANEAMENTO

ORÇAMENTO FINANCEIRO *
EM R\$ 1,00

ITENS	VALORES PREVISTOS				
	I TRIMESTRE	II TRIMESTRE	III TRIMESTRE	IV TRIMESTRE	TOTAL
A. ORIGEM DOS RECURSOS (3+4+5+6+7+8)	685.804.537	624.998.230	646.010.677	681.589.823	2.638.403.267
1. DISPONIBILIDADE INICIAL	518.966	(20.448.709)	(38.567.936)	(3.518.819)	518.966
2. Receita Operacional Bruta	687.002.939	623.495.279	644.525.407	679.618.398	2.634.642.023
2.1. (-) Custo dos Produtos/Serviços Vendidos					
2.2. (-) Encargos de vendas	56.201.062	51.136.358	51.275.157	54.853.561	213.466.137
3. Receita Operacional Líquida	630.801.877	572.358.921	593.250.250	624.764.837	2.421.175.886
4. Receita Não Operacional					
5. Aumento de capital	3.356.705	2.345.913	2.088.675	2.208.708	10.000.000
6. Receitas Financeiras					
7. Empréstimos e financiamentos (Operações de crédito)	51.645.955	50.293.396	50.671.752	54.616.278	207.227.381
8. Outros ingressos					
B. APLICAÇÃO DOS RECURSOS (B1 + B2)	706.772.212	643.117.457	610.961.560	639.060.081	2.599.911.309
B.1. DISPÊNDIOS DE CAPITAL (9+10+11)	180.697.711	127.960.673	120.703.642	121.690.471	551.052.498
9. Amortização do Principal (Operações de Crédito)	21.236.225	16.517.247	21.480.399	16.764.998	75.998.869
10. Investimentos de área meio					
11. Investimentos finalísticos	159.461.486	111.443.426	99.223.243	104.925.473	475.053.629
B.2. DISPÊNDIOS CORRENTES (12+13+14)	526.074.500	515.156.784	490.257.918	517.369.609	2.048.858.811
12. Pessoal e Encargos Sociais	237.364.336	245.258.710	248.326.053	261.130.402	992.079.501
13. Publicidade e Propaganda	2.802.673	3.006.020	2.430.862	2.473.892	10.713.447
14. Apoio Administrativo	285.907.491	266.892.054	239.501.003	253.765.315	1.046.065.863
14.1. Serviços de Terceiros	131.348.413	125.081.987	123.951.688	129.026.995	509.409.083
14.2. Despesas Tributárias	55.941.449	42.965.557	21.745.120	29.864.182	150.516.307
14.3. Despesas Financeiras (juros e encargos)	18.126.180	17.894.513	17.972.559	17.553.094	71.546.347
14.4. Despesas Administrativas	25.224.061	27.054.176	21.877.755	22.265.030	96.421.022
14.5. Outras Despesas Operacionais	18.101.382	17.110.306	17.042.425	17.934.564	70.188.677
14.6 Outros Dispêndios	37.166.006	36.785.514	36.911.456	37.121.451	147.984.428
15. DISPONIBILIDADE FINAL (A-B)+ DISP.INICIAL	(20.448.709)	(38.567.936)	(3.518.819)	39.010.924	39.010.924

* FLUXO DE CAIXA

COMPANHIA RIOGRANDENSE DE SANEAMENTO

FORMAÇÃO DE POUPANÇA *
EM R\$ 1,00

ITENS	VALORES PREVISTOS				
	I TRIMESTRE	II TRIMESTRE	III TRIMESTRE	IV TRIMESTRE	TOTAL
A - Recursos	630.801.877	572.358.921	593.250.250	624.764.837	2.421.175.886
1 - Receita Operacional	630.801.877	572.358.921	593.250.250	624.764.837	2.421.175.886
2 - Outros Recursos					
B - Dispêndios Correntes	507.948.320	497.262.270	472.285.359	499.816.515	1.977.312.465
1 - Pessoal e Encargos	237.364.336	245.258.710	248.326.053	261.130.402	992.079.501
2 - Outros Custeios	270.583.984	252.003.560	223.959.306	238.686.113	985.232.964
C - Geração Própria Bruta (A-B)	122.853.557	75.096.651	120.964.891	124.948.322	443.863.421
D - Juros e Outros	18.126.180	17.894.513	17.972.559	17.553.094	71.546.347
E - Geração Própria Líquida (C-D)	104.727.377	57.202.137	102.992.332	107.395.228	372.317.075
F - Recursos Aumento do Patrimônio Líquido	3.356.705	2.345.913	2.088.675	2.208.708	10.000.000
G - Recursos Próprios Líquidos (E+F)	108.084.082	59.548.050	105.081.007	109.603.936	382.317.075
H - Recursos de Operações de Crédito	51.645.955	50.293.396	50.671.752	54.616.278	207.227.381
I - Amortizações	21.236.225	16.517.247	21.480.399	16.764.998	75.998.869
L - Poupança Líquida (G+H-I)	138.493.812	93.324.199	134.272.360	147.455.216	513.545.587

* FLUXO DE CAIXA



EMPRESA GAÚCHA DE RODOVIAS S/A - EGR

VINCULADA À SECRETARIA DOS TRANSPORTES - ST

EMPRESA GAÚCHA DE RODOVIAS S/A

ORÇAMENTO FINANCEIRO *
EM R\$ 1,00

ITENS	VALORES PREVISTOS				
	I TRIMESTRE	II TRIMESTRE	III TRIMESTRE	IV TRIMESTRE	TOTAL
A. ORIGEM DOS RECURSOS (3+4+5+6+7+8)	48.880.197	48.880.197	48.880.197	48.880.197	195.520.787
1. DISPONIBILIDADE INICIAL					
2. Receita Operacional Bruta					
2.1. (-) Custo dos Produtos/Serviços Vendidos					
2.2. (-) Encargos de vendas	(47.535.346)	(47.535.346)	(47.535.346)	(47.535.346)	(190.141.386)
3. Receita Operacional Líquida	47.535.346	47.535.346	47.535.346	47.535.346	190.141.386
4. Receita Não Operacional	103.645	103.645	103.645	103.645	414.582
5. Aumento de capital					
6. Receitas Financeiras	1.241.205	1.241.205	1.241.205	1.241.205	4.964.819
7. Empréstimos e financiamentos (Operações de crédito)					
8. Outros ingressos					
B. APLICAÇÃO DOS RECURSOS (B1 + B2)	48.880.197	48.880.197	48.880.197	48.880.197	195.520.787
B.1. DISPÊNDIOS DE CAPITAL (9+10+11)	19.854.657	19.854.658	19.854.658	19.854.658	79.418.631
9. Amortização do Principal (Operações de Crédito)					
10. Investimentos de área meio					
11. Investimentos finalísticos	19.854.657	19.854.658	19.854.658	19.854.658	79.418.631
B.2. DISPÊNDIOS CORRENTES (12+13+14)	29.025.539	29.025.539	29.025.539	29.025.539	116.102.156
12. Pessoal e Encargos Sociais	2.519.432	2.519.433	2.519.433	2.519.433	10.077.730
13. Publicidade e Propaganda	237.676	237.677	237.677	237.677	950.706
14. Apoio Administrativo	26.268.431	26.268.430	26.268.430	26.268.430	105.073.720
14.1. Serviços de Terceiros	24.371.697	24.371.697	24.371.697	24.371.697	97.486.787
14.2. Despesas Tributárias					
14.3. Despesas Financeiras (juros e encargos)					
14.4. Despesas Administrativas	1.819.483	1.819.483	1.819.483	1.819.483	7.277.931
14.5. Outras Despesas Operacionais					
14.6 Outros Dispêndios	77.251	77.250	77.250	77.250	309.001
15. DISPONIBILIDADE FINAL (A-B)+ DISP.INICIAL					

* FLUXO DE CAIXA

EMPRESA GAÚCHA DE RODOVIAS S/A

FORMAÇÃO DE POUPANÇA *
EM R\$ 1,00

ITENS	VALORES PREVISTOS				
	I TRIMESTRE	II TRIMESTRE	III TRIMESTRE	IV TRIMESTRE	TOTAL
A - Recursos	48.776.551	48.776.551	48.776.551	48.776.551	195.106.205
1 - Receita Operacional	47.535.346	47.535.346	47.535.346	47.535.346	190.141.386
2 - Outros Recursos	1.241.205	1.241.205	1.241.205	1.241.205	4.964.819
B - Dispêndios Correntes	29.025.539	29.025.539	29.025.539	29.025.539	116.102.156
1 - Pessoal e Encargos	2.519.432	2.519.433	2.519.433	2.519.433	10.077.730
2 - Outros Custeios	26.506.107	26.506.106	26.506.106	26.506.106	106.024.426
C - Geração Própria Bruta (A-B)	19.751.012	19.751.012	19.751.012	19.751.012	79.004.049
D - Juros e Outros					
E - Geração Própria Líquida (C-D)	19.751.012	19.751.012	19.751.012	19.751.012	79.004.049
F - Recursos Aumento do Patrimônio Líquido					
G - Recursos Próprios Líquidos (E+F)	19.751.012	19.751.012	19.751.012	19.751.012	79.004.049
H - Recursos de Operações de Crédito					
I - Amortizações					
L - Poupança Líquida (G+H-I)	19.751.012	19.751.012	19.751.012	19.751.012	79.004.049

* FLUXO DE CAIXA



Setor Financeiro



Agregado das Empresas Estatais do Setor Financeiro - Trimestral e Anual

AGREGADOS DAS EMPRESAS ESTATAIS DO SETOR FINANCEIRO - TRIMESTRAL E ANUAL

ORÇAMENTO FINANCEIRO *
EM R\$ 1,00

ITENS	VALORES PREVISTOS				
	I TRIMESTRE	II TRIMESTRE	III TRIMESTRE	IV TRIMESTRE	TOTAL
A. ORIGEM DOS RECURSOS (3+4+5+6+7+8)	1.858.963.507	1.939.024.482	1.960.471.891	2.013.874.542	7.772.334.422
1. DISPONIBILIDADE INICIAL	2.073.308.385	2.570.733.778	3.060.720.066	3.587.531.044	2.073.308.385
2. Receita Operacional Bruta	3.046.276.410	3.092.645.342	3.215.924.786	3.250.949.227	12.605.795.764
2.1. (-) Custo dos Produtos/Serviços Vendidos	1.101.578.592	1.093.192.109	1.166.101.254	1.146.501.242	4.507.373.196
2.2. (-) Encargos de vendas	119.959.199	124.315.733	128.941.620	134.431.519	507.648.071
3. Receita Operacional Líquida	1.824.738.619	1.875.137.500	1.920.881.912	1.970.016.465	7.590.774.496
4. Receita Não Operacional	504.888	530.451	557.309	585.526	2.178.174
5. Aumento de capital		26.734.785			26.734.785
6. Receitas Financeiras	33.713.945	36.615.619	39.026.505	43.266.323	152.622.392
7. Empréstimos e financiamentos (Operações de crédito)					
8. Outros ingressos	6.055	6.126	6.166	6.228	24.574
B. APLICAÇÃO DOS RECURSOS (B1 + B2)	1.361.538.114	1.449.038.194	1.433.660.913	1.468.406.928	5.712.644.149
B.1. DISPÊNDIOS DE CAPITAL (9+10+11)	84.391.834	84.241.834	84.406.834	90.550.834	343.591.336
9. Amortização do Principal (Operações de Crédito)					
10. Investimentos de área meio	77.269.864	77.119.864	77.284.864	77.264.864	308.939.456
11. Investimentos finalísticos	7.121.970	7.121.970	7.121.970	13.285.970	34.651.880
B.2. DISPÊNDIOS CORRENTES (12+13+14)	1.277.146.280	1.364.796.360	1.349.254.079	1.377.856.094	5.369.052.813
12. Pessoal e Encargos Sociais	465.132.574	491.965.393	519.639.057	517.491.918	1.994.228.941
13. Publicidade e Propaganda	27.689.011	27.639.209	33.895.629	34.134.548	123.358.397
14. Apoio Administrativo	784.324.695	845.191.759	795.719.393	826.229.629	3.251.465.475
14.1. Serviços de Terceiros	200.301.249	203.610.635	206.254.962	209.236.623	819.403.469
14.2. Despesas Tributárias	157.261.729	150.062.841	153.802.361	167.261.389	628.388.319
14.3. Despesas Financeiras (juros e encargos)	28.335.492	28.362.271	28.387.644	28.435.198	113.520.605
14.4. Despesas Administrativas	196.270.460	199.574.547	202.572.844	206.271.290	804.689.142
14.5. Outras Despesas Operacionais	90.949.187	91.254.883	91.398.666	91.734.992	365.337.728
14.6 Outros Dispêndios	111.206.578	172.326.582	113.302.916	123.290.137	520.126.213
15. DISPONIBILIDADE FINAL (A-B)+ DISP.INICIAL	2.570.733.778	3.060.720.066	3.587.531.044	4.132.998.658	4.132.998.658

* FLUXO DE CAIXA

AGREGADOS DAS EMPRESAS ESTATAIS DO SETOR FINANCEIRO - TRIMESTRAL E ANUAL

FORMAÇÃO DE POUPANÇA *
EM R\$ 1,00

ITENS	VALORES PREVISTOS				
	I TRIMESTRE	II TRIMESTRE	III TRIMESTRE	IV TRIMESTRE	TOTAL
A - Recursos	1.858.458.619	1.911.759.246	1.959.914.582	2.013.289.016	7.743.421.463
1 - Receita Operacional	1.824.738.619	1.875.137.500	1.920.881.912	1.970.016.465	7.590.774.496
2 - Outros Recursos	33.720.000	36.621.745	39.032.671	43.272.551	152.646.966
B - Dispêndios Correntes	1.248.810.788	1.336.434.089	1.320.866.435	1.349.420.896	5.255.532.208
1 - Pessoal e Encargos	465.132.574	491.965.393	519.639.057	517.491.918	1.994.228.941
2 - Outros Custeios	783.678.214	844.468.697	801.227.378	831.928.978	3.261.303.267
C - Geração Própria Bruta (A-B)	609.647.831	575.325.156	639.048.148	663.868.120	2.487.889.255
D - Juros e Outros	28.335.492	28.362.271	28.387.644	28.435.198	113.520.605
E - Geração Própria Líquida (C-D)	581.312.339	546.962.885	610.660.504	635.432.922	2.374.368.650
F - Recursos Aumento do Patrimônio Líquido		26.734.785			26.734.785
G - Recursos Próprios Líquidos (E+F)	581.312.339	573.697.670	610.660.504	635.432.922	2.401.103.435
H - Recursos de Operações de Crédito					
I - Amortizações					
L - Poupança Líquida (G+H-I)	581.312.339	573.697.670	610.660.504	635.432.922	2.401.103.435

* FLUXO DE CAIXA



BADESUL DESENVOLVIMENTO S.A. - AGÊNCIA DE FOMENTO/RS - BADESUL
VINCULADA À SECRETARIA DE DESENVOLVIMENTO ECONÔMICO, CIÊNCIA E TECNOLOGIA - SDECT

BADESUL DESENVOLVIMENTO S.A. - AGÊNCIA DE FOMENTO/RS

ORÇAMENTO FINANCEIRO *
EM R\$ 1,00

ITENS	VALORES PREVISTOS				
	I TRIMESTRE	II TRIMESTRE	III TRIMESTRE	IV TRIMESTRE	TOTAL
A. ORIGEM DOS RECURSOS (3+4+5+6+7+8)	58.545.767	89.131.695	60.921.508	64.927.685	273.526.655
1. DISPONIBILIDADE INICIAL	600.000.000	615.708.481	662.150.209	679.838.766	600.000.000
2. Receita Operacional Bruta	60.304.195	64.382.663	62.854.716	67.108.811	254.650.385
2.1. (-) Custo dos Produtos/Serviços Vendidos					
2.2. (-) Encargos de vendas	1.758.428	1.985.753	1.933.208	2.181.126	7.858.515
3. Receita Operacional Líquida	58.545.767	62.396.910	60.921.508	64.927.685	246.791.870
4. Receita Não Operacional					
5. Aumento de capital		26.734.785			26.734.785
6. Receitas Financeiras					
7. Empréstimos e financiamentos (Operações de crédito)					
8. Outros ingressos					
B. APLICAÇÃO DOS RECURSOS (B1 + B2)	42.837.286	42.689.967	43.232.951	49.817.824	178.578.028
B.1. DISPÊNDIOS DE CAPITAL (9+10+11)	400.000	400.000	600.000	6.764.000	8.164.000
9. Amortização do Principal (Operações de Crédito)					
10. Investimentos de área meio	400.000	400.000	600.000	600.000	2.000.000
11. Investimentos finalísticos				6.164.000	6.164.000
B.2. DISPÊNDIOS CORRENTES (12+13+14)	42.437.286	42.289.967	42.632.951	43.053.824	170.414.028
12. Pessoal e Encargos Sociais	8.613.912	8.613.912	8.885.712	9.429.996	35.543.532
13. Publicidade e Propaganda	500.002	499.998	499.998	500.002	2.000.000
14. Apoio Administrativo	33.323.372	33.176.057	33.247.241	33.123.826	132.870.496
14.1. Serviços de Terceiros					
14.2. Despesas Tributárias	474.285	474.285	474.285	474.285	1.897.140
14.3. Despesas Financeiras (juros e encargos)	27.981.747	27.981.747	27.981.747	27.981.747	111.926.988
14.4. Despesas Administrativas	3.127.440	2.973.125	3.051.309	2.982.894	12.134.768
14.5. Outras Despesas Operacionais	1.739.900	1.746.900	1.739.900	1.684.900	6.911.600
14.6 Outros Dispêndios					
15. DISPONIBILIDADE FINAL (A-B)+ DISP.INICIAL	615.708.481	662.150.209	679.838.766	694.948.627	694.948.627

* FLUXO DE CAIXA

BADESUL DESENVOLVIMENTO S.A. - AGÊNCIA DE FOMENTO/RS

FORMAÇÃO DE POUPANÇA *
EM R\$ 1,00

ITENS	VALORES PREVISTOS				
	I TRIMESTRE	II TRIMESTRE	III TRIMESTRE	IV TRIMESTRE	TOTAL
A - Recursos	58.545.767	62.396.910	60.921.508	64.927.685	246.791.870
1 - Receita Operacional	58.545.767	62.396.910	60.921.508	64.927.685	246.791.870
2 - Outros Recursos					
B - Dispêndios Correntes	14.455.539	14.308.220	14.651.204	15.072.077	58.487.040
1 - Pessoal e Encargos	8.613.912	8.613.912	8.885.712	9.429.996	35.543.532
2 - Outros Custeios	5.841.627	5.694.308	5.765.492	5.642.081	22.943.508
C - Geração Própria Bruta (A-B)	44.090.228	48.088.690	46.270.304	49.855.608	188.304.830
D - Juros e Outros	27.981.747	27.981.747	27.981.747	27.981.747	111.926.988
E - Geração Própria Líquida (C-D)	16.108.481	20.106.943	18.288.557	21.873.861	76.377.842
F - Recursos Aumento do Patrimônio Líquido		26.734.785			26.734.785
G - Recursos Próprios Líquidos (E+F)	16.108.481	46.841.728	18.288.557	21.873.861	103.112.627
H - Recursos de Operações de Crédito					
I - Amortizações					
L - Poupança Líquida (G+H-I)	16.108.481	46.841.728	18.288.557	21.873.861	103.112.627

* FLUXO DE CAIXA



BANCO DO ESTADO DO RIO GRANDE DO SUL S/A - BANRISUL

VINCULADA À SECRETARIA DA FAZENDA - SEFAZ

BANCO DO ESTADO DO RIO GRANDE DO SUL S/A

ORÇAMENTO FINANCEIRO *
EM R\$ 1,00

ITENS	VALORES PREVISTOS				
	I TRIMESTRE	II TRIMESTRE	III TRIMESTRE	IV TRIMESTRE	TOTAL
A. ORIGEM DOS RECURSOS (3+4+5+6+7+8)	1.680.972.334	1.720.640.738	1.762.081.988	1.794.875.400	6.958.570.460
1. DISPONIBILIDADE INICIAL	641.151.488	1.065.810.007	1.506.083.595	1.950.277.696	641.151.488
2. Receita Operacional Bruta	2.796.936.300	2.826.622.993	2.940.328.205	2.948.275.969	11.512.163.467
2.1. (-) Custo dos Produtos/Serviços Vendidos	1.023.738.655	1.011.523.761	1.080.846.185	1.054.298.147	4.170.406.747
2.2. (-) Encargos de vendas	92.225.311	94.458.494	97.400.032	99.102.422	383.186.260
3. Receita Operacional Líquida	1.680.972.334	1.720.640.738	1.762.081.988	1.794.875.400	6.958.570.460
4. Receita Não Operacional					
5. Aumento de capital					
6. Receitas Financeiras					
7. Empréstimos e financiamentos (Operações de crédito)					
8. Outros ingressos					
B. APLICAÇÃO DOS RECURSOS (B1 + B2)	1.256.313.816	1.280.367.149	1.317.887.888	1.339.415.115	5.193.983.967
B.1. DISPÊNDIOS DE CAPITAL (9+10+11)	76.384.864	76.384.864	76.384.864	76.384.864	305.539.456
9. Amortização do Principal (Operações de Crédito)					
10. Investimentos de área meio	76.384.864	76.384.864	76.384.864	76.384.864	305.539.456
11. Investimentos finalísticos					
B.2. DISPÊNDIOS CORRENTES (12+13+14)	1.179.928.952	1.203.982.285	1.241.503.024	1.263.030.251	4.888.444.512
12. Pessoal e Encargos Sociais	453.695.887	480.446.358	507.874.111	504.941.542	1.946.957.898
13. Publicidade e Propaganda	25.000.000	25.000.000	25.000.000	25.000.000	100.000.000
14. Apoio Administrativo	701.233.065	698.535.927	708.628.913	733.088.709	2.841.486.613
14.1. Serviços de Terceiros	199.341.912	202.632.365	205.266.683	208.247.600	815.488.560
14.2. Despesas Tributárias	124.230.751	113.843.869	117.152.054	125.956.215	481.182.889
14.3. Despesas Financeiras (juros e encargos)					
14.4. Despesas Administrativas	182.311.631	185.854.147	188.444.171	191.501.032	748.110.982
14.5. Outras Despesas Operacionais	84.142.192	84.300.188	84.463.089	84.093.724	336.999.193
14.6 Outros Dispêndios	111.206.578	111.905.357	113.302.916	123.290.137	459.704.989
15. DISPONIBILIDADE FINAL (A-B)+ DISP.INICIAL	1.065.810.007	1.506.083.595	1.950.277.696	2.405.737.981	2.405.737.981

* FLUXO DE CAIXA

BANCO DO ESTADO DO RIO GRANDE DO SUL S/A

FORMAÇÃO DE POUPANÇA *
EM R\$ 1,00

ITENS	VALORES PREVISTOS				
	I TRIMESTRE	II TRIMESTRE	III TRIMESTRE	IV TRIMESTRE	TOTAL
A - Recursos	1.680.972.334	1.720.640.738	1.762.081.988	1.794.875.400	6.958.570.460
1 - Receita Operacional	1.680.972.334	1.720.640.738	1.762.081.988	1.794.875.400	6.958.570.460
2 - Outros Recursos					
B - Dispêndios Correntes	1.179.928.952	1.203.982.285	1.241.503.024	1.263.030.251	4.888.444.512
1 - Pessoal e Encargos	453.695.887	480.446.358	507.874.111	504.941.542	1.946.957.898
2 - Outros Custeios	726.233.065	723.535.927	733.628.913	758.088.709	2.941.486.613
C - Geração Própria Bruta (A-B)	501.043.382	516.658.453	520.578.964	531.845.149	2.070.125.948
D - Juros e Outros					
E - Geração Própria Líquida (C-D)	501.043.382	516.658.453	520.578.964	531.845.149	2.070.125.948
F - Recursos Aumento do Patrimônio Líquido					
G - Recursos Próprios Líquidos (E+F)	501.043.382	516.658.453	520.578.964	531.845.149	2.070.125.948
H - Recursos de Operações de Crédito					
I - Amortizações					
L - Poupança Líquida (G+H-I)	501.043.382	516.658.453	520.578.964	531.845.149	2.070.125.948

* FLUXO DE CAIXA



BANRISUL ARMAZÉNS GERAIS S.A. - BAGERGS

CONTROLADA DO(A) BANCO DO ESTADO DO RIO GRANDE DO SUL S/A - BANRISUL
VINCULADA À SECRETARIA DA FAZENDA - SEFAZ

BANRISUL ARMAZÉNS GERAIS S.A.

ORÇAMENTO FINANCEIRO *
EM R\$ 1,00

ITENS	VALORES PREVISTOS				
	I TRIMESTRE	II TRIMESTRE	III TRIMESTRE	IV TRIMESTRE	TOTAL
A. ORIGEM DOS RECURSOS (3+4+5+6+7+8)	3.046.804	3.198.438	3.282.741	3.392.081	12.920.064
1. DISPONIBILIDADE INICIAL	352.903	375.055	631.134	1.019.927	352.903
2. Receita Operacional Bruta	4.086.528	4.300.194	4.401.315	4.504.813	17.292.850
2.1. (-) Custo dos Produtos/Serviços Vendidos	1.597.000	1.652.301	1.680.000	1.683.000	6.612.301
2.2. (-) Encargos de vendas	686.037	721.907	738.883	756.258	2.903.085
3. Receita Operacional Líquida	1.803.491	1.925.986	1.982.432	2.065.555	7.777.464
4. Receita Não Operacional	504.888	530.451	557.309	585.526	2.178.174
5. Aumento de capital					
6. Receitas Financeiras	738.425	742.000	743.000	741.000	2.964.425
7. Empréstimos e financiamentos (Operações de crédito)					
8. Outros ingressos					
B. APLICAÇÃO DOS RECURSOS (B1 + B2)	3.024.652	2.942.359	2.893.948	2.879.935	11.740.894
B.1. DISPÊNDIOS DE CAPITAL (9+10+11)	485.000	335.000	300.000	280.000	1.400.000
9. Amortização do Principal (Operações de Crédito)					
10. Investimentos de área meio	485.000	335.000	300.000	280.000	1.400.000
11. Investimentos finalísticos					
B.2. DISPÊNDIOS CORRENTES (12+13+14)	2.539.652	2.607.359	2.593.948	2.599.935	10.340.894
12. Pessoal e Encargos Sociais	1.151.157	1.191.717	1.220.000	1.223.000	4.785.874
13. Publicidade e Propaganda	43.300	64.400	4.000	3.200	114.900
14. Apoio Administrativo	1.345.195	1.351.241	1.369.948	1.373.735	5.440.119
14.1. Serviços de Terceiros	631.850	650.271	660.000	660.300	2.602.421
14.2. Despesas Tributárias	125.612	100.000	107.500	111.800	444.912
14.3. Despesas Financeiras (juros e encargos)	28.798	29.478	30.009	30.835	119.120
14.4. Despesas Administrativas	76.769	83.080	82.483	82.796	325.128
14.5. Outras Despesas Operacionais	482.166	488.412	489.956	488.004	1.948.538
14.6 Outros Dispêndios					
15. DISPONIBILIDADE FINAL (A-B)+ DISP.INICIAL	375.055	631.134	1.019.927	1.532.073	1.532.073

* FLUXO DE CAIXA

BANRISUL ARMAZÉNS GERAIS S.A.

FORMAÇÃO DE POUPANÇA *
EM R\$ 1,00

ITENS	VALORES PREVISTOS				
	I TRIMESTRE	II TRIMESTRE	III TRIMESTRE	IV TRIMESTRE	TOTAL
A - Recursos	2.541.916	2.667.986	2.725.432	2.806.555	10.741.889
1 - Receita Operacional	1.803.491	1.925.986	1.982.432	2.065.555	7.777.464
2 - Outros Recursos	738.425	742.000	743.000	741.000	2.964.425
B - Dispêndios Correntes	2.510.854	2.577.881	2.563.939	2.569.100	10.221.774
1 - Pessoal e Encargos	1.151.157	1.191.717	1.220.000	1.223.000	4.785.874
2 - Outros Custeios	1.359.697	1.386.163	1.343.939	1.346.100	5.435.899
C - Geração Própria Bruta (A-B)	31.062	90.106	161.493	237.455	520.116
D - Juros e Outros	28.798	29.478	30.009	30.835	119.120
E - Geração Própria Líquida (C-D)	2.264	60.628	131.484	206.620	400.996
F - Recursos Aumento do Patrimônio Líquido					
G - Recursos Próprios Líquidos (E+F)	2.264	60.628	131.484	206.620	400.996
H - Recursos de Operações de Crédito					
I - Amortizações					
L - Poupança Líquida (G+H-I)	2.264	60.628	131.484	206.620	400.996

* FLUXO DE CAIXA



BANRISUL CARTÕES S.A. - BCARTOES

CONTROLADA DO(A) BANCO DO ESTADO DO RIO GRANDE DO SUL S/A - BANRISUL
VINCULADA À SECRETARIA DA FAZENDA - SEFAZ

BANRISUL CARTÕES S.A.

ORÇAMENTO FINANCEIRO *
EM R\$ 1,00

ITENS	VALORES PREVISTOS				
	I TRIMESTRE	II TRIMESTRE	III TRIMESTRE	IV TRIMESTRE	TOTAL
A. ORIGEM DOS RECURSOS (3+4+5+6+7+8)	91.261.281	99.789.906	107.376.887	123.174.888	421.602.962
1. DISPONIBILIDADE INICIAL	561.588.882	608.623.555	609.231.421	662.751.253	561.588.882
2. Receita Operacional Bruta	156.603.352	167.734.002	178.106.101	200.048.802	702.492.257
2.1. (-) Custo dos Produtos/Serviços Vendidos	76.242.937	80.016.047	83.575.069	90.520.095	330.354.148
2.2. (-) Encargos de vendas	22.074.654	23.801.668	25.437.650	28.879.142	100.193.114
3. Receita Operacional Líquida	58.285.761	63.916.287	69.093.382	80.649.565	271.944.995
4. Receita Não Operacional					
5. Aumento de capital					
6. Receitas Financeiras	32.975.520	35.873.619	38.283.505	42.525.323	149.657.967
7. Empréstimos e financiamentos (Operações de crédito)					
8. Outros ingressos					
B. APLICAÇÃO DOS RECURSOS (B1 + B2)	44.226.608	99.182.040	53.857.055	59.846.730	257.112.433
B.1. DISPÊNDIOS DE CAPITAL (9+10+11)	7.121.970	7.121.970	7.121.970	7.121.970	28.487.880
9. Amortização do Principal (Operações de Crédito)					
10. Investimentos de área meio					
11. Investimentos finalísticos	7.121.970	7.121.970	7.121.970	7.121.970	28.487.880
B.2. DISPÊNDIOS CORRENTES (12+13+14)	37.104.638	92.060.070	46.735.085	52.724.760	228.624.553
12. Pessoal e Encargos Sociais	1.100.047	1.071.462	1.071.467	1.193.986	4.436.962
13. Publicidade e Propaganda	1.726.224	1.726.224	7.966.758	7.966.758	19.385.964
14. Apoio Administrativo	34.278.367	89.262.384	37.696.860	43.564.016	204.801.627
14.1. Serviços de Terceiros					
14.2. Despesas Tributárias	26.923.588	29.823.001	30.127.369	35.313.371	122.187.329
14.3. Despesas Financeiras (juros e encargos)	324.947	351.046	375.888	422.616	1.474.497
14.4. Despesas Administrativas	5.382.235	5.227.016	5.419.458	5.859.727	21.888.436
14.5. Outras Despesas Operacionais	1.647.597	1.728.037	1.774.145	1.968.302	7.118.081
14.6 Outros Dispêndios		52.133.284			52.133.284
15. DISPONIBILIDADE FINAL (A-B)+ DISP.INICIAL	608.623.555	609.231.421	662.751.253	726.079.411	726.079.411

* FLUXO DE CAIXA

BANRISUL CARTÕES S.A.

FORMAÇÃO DE POUPANÇA *
EM R\$ 1,00

ITENS	VALORES PREVISTOS				
	I TRIMESTRE	II TRIMESTRE	III TRIMESTRE	IV TRIMESTRE	TOTAL
A - Recursos	91.261.281	99.789.906	107.376.887	123.174.888	421.602.962
1 - Receita Operacional	58.285.761	63.916.287	69.093.382	80.649.565	271.944.995
2 - Outros Recursos	32.975.520	35.873.619	38.283.505	42.525.323	149.657.967
B - Dispêndios Correntes	36.779.691	91.709.024	46.359.197	52.302.144	227.150.056
1 - Pessoal e Encargos	1.100.047	1.071.462	1.071.467	1.193.986	4.436.962
2 - Outros Custeios	35.679.644	90.637.562	45.287.730	51.108.158	222.713.094
C - Geração Própria Bruta (A-B)	54.481.590	8.080.882	61.017.690	70.872.744	194.452.906
D - Juros e Outros	324.947	351.046	375.888	422.616	1.474.497
E - Geração Própria Líquida (C-D)	54.156.643	7.729.836	60.641.802	70.450.128	192.978.409
F - Recursos Aumento do Patrimônio Líquido					
G - Recursos Próprios Líquidos (E+F)	54.156.643	7.729.836	60.641.802	70.450.128	192.978.409
H - Recursos de Operações de Crédito					
I - Amortizações					
L - Poupança Líquida (G+H-I)	54.156.643	7.729.836	60.641.802	70.450.128	192.978.409

* FLUXO DE CAIXA



BANRISUL S/A ADMINISTRADORA DE CONSÓRCIOS - BAC

CONTROLADA DO(A) BANCO DO ESTADO DO RIO GRANDE DO SUL S/A - BANRISUL

VINCULADA À SECRETARIA DA FAZENDA - SEFAZ

BANRISUL S/A ADMINISTRADORA DE CONSÓRCIOS

ORÇAMENTO FINANCEIRO *
EM R\$ 1,00

ITENS	VALORES PREVISTOS				
	I TRIMESTRE	II TRIMESTRE	III TRIMESTRE	IV TRIMESTRE	TOTAL
A. ORIGEM DOS RECURSOS (3+4+5+6+7+8)	19.884.990	20.824.987	21.500.551	21.957.640	84.168.169
1. DISPONIBILIDADE INICIAL	270.215.112	279.337.806	280.796.837	290.914.829	270.215.112
2. Receita Operacional Bruta	22.638.085	23.701.805	24.467.341	24.993.186	95.800.418
2.1. (-) Custo dos Produtos/Serviços Vendidos					
2.2. (-) Encargos de vendas	2.753.095	2.876.818	2.966.790	3.035.546	11.632.248
3. Receita Operacional Líquida	19.884.990	20.824.987	21.500.551	21.957.640	84.168.169
4. Receita Não Operacional					
5. Aumento de capital					
6. Receitas Financeiras					
7. Empréstimos e financiamentos (Operações de crédito)					
8. Outros ingressos					
B. APLICAÇÃO DOS RECURSOS (B1 + B2)	10.762.296	19.365.956	11.382.559	11.566.762	53.077.574
B.1. DISPÊNDIOS DE CAPITAL (9+10+11)					
9. Amortização do Principal (Operações de Crédito)					
10. Investimentos de área meio					
11. Investimentos finalísticos					
B.2. DISPÊNDIOS CORRENTES (12+13+14)	10.762.296	19.365.956	11.382.559	11.566.762	53.077.574
12. Pessoal e Encargos Sociais	147.275	167.275	150.711	177.583	642.844
13. Publicidade e Propaganda	300.000	300.000	300.000	600.000	1.500.000
14. Apoio Administrativo	10.315.021	18.898.681	10.931.848	10.789.180	50.934.730
14.1. Serviços de Terceiros	284.342	284.342	284.342	284.342	1.137.366
14.2. Despesas Tributárias	4.788.278	5.019.652	5.203.208	4.791.361	19.802.499
14.3. Despesas Financeiras (juros e encargos)					
14.4. Despesas Administrativas	5.240.786	5.305.133	5.442.684	5.711.862	21.700.464
14.5. Outras Despesas Operacionais	1.615	1.615	1.615	1.615	6.461
14.6 Outros Dispêndios		8.287.940			8.287.940
15. DISPONIBILIDADE FINAL (A-B)+ DISP.INICIAL	279.337.806	280.796.837	290.914.829	301.305.707	301.305.707

* FLUXO DE CAIXA

BANRISUL S/A ADMINISTRADORA DE CONSÓRCIOS

FORMAÇÃO DE POUPANÇA *
EM R\$ 1,00

ITENS	VALORES PREVISTOS				
	I TRIMESTRE	II TRIMESTRE	III TRIMESTRE	IV TRIMESTRE	TOTAL
A - Recursos	19.884.990	20.824.987	21.500.551	21.957.640	84.168.169
1 - Receita Operacional	19.884.990	20.824.987	21.500.551	21.957.640	84.168.169
2 - Outros Recursos					
B - Dispêndios Correntes	10.762.296	19.365.956	11.382.559	11.566.762	53.077.574
1 - Pessoal e Encargos	147.275	167.275	150.711	177.583	642.844
2 - Outros Custeios	10.615.021	19.198.681	11.231.848	11.389.180	52.434.730
C - Geração Própria Bruta (A-B)	9.122.694	1.459.031	10.117.992	10.390.878	31.090.595
D - Juros e Outros					
E - Geração Própria Líquida (C-D)	9.122.694	1.459.031	10.117.992	10.390.878	31.090.595
F - Recursos Aumento do Patrimônio Líquido					
G - Recursos Próprios Líquidos (E+F)	9.122.694	1.459.031	10.117.992	10.390.878	31.090.595
H - Recursos de Operações de Crédito					
I - Amortizações					
L - Poupança Líquida (G+H-I)	9.122.694	1.459.031	10.117.992	10.390.878	31.090.595

* FLUXO DE CAIXA



BANRISUL S/A CORRETORA DE VALORES MOBILIÁRIOS E CÂMBIO - BCV

CONTROLADA DO(A) BANCO DO ESTADO DO RIO GRANDE DO SUL S/A - BANRISUL

VINCULADA À SECRETARIA DA FAZENDA - SEFAZ

BANRISUL S/A CORRETORA DE VALORES MOBILIÁRIOS E CÂMBIO

ORÇAMENTO FINANCEIRO *
EM R\$ 1,00

ITENS	VALORES PREVISTOS				
	I TRIMESTRE	II TRIMESTRE	III TRIMESTRE	IV TRIMESTRE	TOTAL
A. ORIGEM DOS RECURSOS (3+4+5+6+7+8)	5.252.330	5.438.718	5.308.216	5.546.848	21.546.112
1. DISPONIBILIDADE INICIAL		878.874	1.826.869	2.728.573	
2. Receita Operacional Bruta	5.707.949	5.903.684	5.767.108	6.017.646	23.396.387
2.1. (-) Custo dos Produtos/Serviços Vendidos					
2.2. (-) Encargos de vendas	461.673	471.092	465.058	477.026	1.874.849
3. Receita Operacional Líquida	5.246.276	5.432.592	5.302.050	5.540.620	21.521.538
4. Receita Não Operacional					
5. Aumento de capital					
6. Receitas Financeiras					
7. Empréstimos e financiamentos (Operações de crédito)					
8. Outros ingressos	6.055	6.126	6.166	6.228	24.574
B. APLICAÇÃO DOS RECURSOS (B1 + B2)	4.373.456	4.490.723	4.406.512	4.880.562	18.151.253
B.1. DISPÊNDIOS DE CAPITAL (9+10+11)					
9. Amortização do Principal (Operações de Crédito)					
10. Investimentos de área meio					
11. Investimentos finalísticos					
B.2. DISPÊNDIOS CORRENTES (12+13+14)	4.373.456	4.490.723	4.406.512	4.880.562	18.151.253
12. Pessoal e Encargos Sociais	424.296	474.668	437.056	525.811	1.861.831
13. Publicidade e Propaganda	119.485	48.587	124.873	64.588	357.533
14. Apoio Administrativo	3.829.675	3.967.468	3.844.583	4.290.163	15.931.890
14.1. Serviços de Terceiros	43.146	43.657	43.938	44.381	175.122
14.2. Despesas Tributárias	719.214	802.034	737.944	614.357	2.873.550
14.3. Despesas Financeiras (juros e encargos)					
14.4. Despesas Administrativas	131.598	132.046	132.739	132.979	529.363
14.5. Outras Despesas Operacionais	2.935.717	2.989.731	2.929.961	3.498.447	12.353.855
14.6 Outros Dispêndios					
15. DISPONIBILIDADE FINAL (A-B)+ DISP.INICIAL	878.874	1.826.869	2.728.573	3.394.859	3.394.859

* FLUXO DE CAIXA

BANRISUL S/A CORRETORA DE VALORES MOBILIÁRIOS E CÂMBIO

FORMAÇÃO DE POUPANÇA *
EM R\$ 1,00

ITENS	VALORES PREVISTOS				
	I TRIMESTRE	II TRIMESTRE	III TRIMESTRE	IV TRIMESTRE	TOTAL
A - Recursos	5.252.330	5.438.718	5.308.216	5.546.848	21.546.112
1 - Receita Operacional	5.246.276	5.432.592	5.302.050	5.540.620	21.521.538
2 - Outros Recursos	6.055	6.126	6.166	6.228	24.574
B - Dispêndios Correntes	4.373.456	4.490.723	4.406.512	4.880.562	18.151.253
1 - Pessoal e Encargos	424.296	474.668	437.056	525.811	1.861.831
2 - Outros Custeios	3.949.161	4.016.055	3.969.455	4.354.751	16.289.422
C - Geração Própria Bruta (A-B)	878.874	947.995	901.704	666.286	3.394.859
D - Juros e Outros					
E - Geração Própria Líquida (C-D)	878.874	947.995	901.704	666.286	3.394.859
F - Recursos Aumento do Patrimônio Líquido					
G - Recursos Próprios Líquidos (E+F)	878.874	947.995	901.704	666.286	3.394.859
H - Recursos de Operações de Crédito					
I - Amortizações					
L - Poupança Líquida (G+H-I)	878.874	947.995	901.704	666.286	3.394.859

* FLUXO DE CAIXA



REGIONALIZAÇÃO DOS INVESTIMENTOS DAS EMPRESAS ESTATAIS



Demonstrativo dos Investimentos por Região - COREDES

Demonstrativo dos Investimentos por Região - COREDES

R\$ 1,00

CÓDIGO	REGIÃO COREDES	INVESTIMENTO
1	ALTO JACUI	4.352.972
2	CAMPANHA	9.621.836
3	CENTRAL	7.259.533
4	CENTRO SUL	6.929.848
5	FRONTEIRA NOROESTE	20.916.991
6	FRONTEIRA OESTE	33.276.440
7	HORTENSIAS	15.185.337
8	LITORAL	67.815.554
9	MEDIO ALTO URUGUAI	376.636
10	MISSOES	14.654.422
11	NORDESTE	1.024.850
12	NOROESTE COLONIAL	6.961.245
13	NORTE	12.288.503
14	PARANHANA-ENCOSTA SERRA	69.411.259
15	PRODUCAO	28.087.271
16	SERRA	24.669.960
17	SUL	9.221.023
18	VALE DO CAI	2.343.126
19	VALE DO RIO DOS SINOS	83.152.515
20	VALE DO RIO PARDO	29.493.253
21	VALE DO TAQUARI	18.446.388
22	METROPOLITANO DELTA DO JACUI	90.977.698
23	ALTO DA SERRA DO BOTUCARAI	632.233
24	JACUI CENTRO	1.553.346
25	CAMPOS DE CIMA DA SERRA	4.301.403
26	RIO DA VARZEA	19.557
27	VALE DO JAGUARI	3.302.698

28	CELEIRO	1.395.780
99	ESTADO RS	3.052.770
100	REGIÃO FUNCIONAL	844.750.057
	TOTAL	1.415.474.519



**Investimentos por
Conselho Estadual
de Desenvolvimento
COREDE**

R\$ 1,00

EMPRESA	INSTRUM. PROGRAM.	SUBTÍTULO	INVESTIMENTO
CESA	5219	AMPLIAÇÃO E MELHORIAS DA INFRAESTRUTURA- CESA	38.183
		SUBTOTAL	38.183
CORSAN	5069	REDE DE ÁGUA ASSENTADA/SUBSTITUÍDA	4.314.789
		SUBTOTAL	4.314.789
		TOTAL DA REGIÃO	4.352.972

R\$ 1,00

EMPRESA	INSTRUM. PROGRAM.	SUBTÍTULO	INVESTIMENTO
CRM	5066	MANUTENÇÃO DA CAPACIDADE OPERACIONAL - MINA DE CANDIOTA	2.225.108
		RECUPERAÇÃO DO PASSIVO AMBIENTAL - MINA DE CANDIOTA	687.000
		EIA/RIMA REGIONAL - MINA DE CANDIOTA	176.120
		SUBTOTAL	3.088.228
CORSAN	5069	REDE DE ÁGUA ASSENTADA/SUBSTITUÍDA	1.310.723
	5070	REDES DE ESGOTO ASSENTADA	5.222.884
		SUBTOTAL	6.533.607
		TOTAL DA REGIÃO	9.621.836

GOVERNO DO ESTADO DO RIO GRANDE DO SUL
 REGIÃO : CENTRAL
 INVESTIMENTO DAS EMPRESAS ESTATAIS - 2018

RSE0883
 ORÇAMENTO 2018
 EMPRESAS ESTATAIS

R\$ 1,00

EMPRESA	INSTRUM. PROGRAM.	SUBTÍTULO	INVESTIMENTO
CORSAN	5069 5070	REDE DE ÁGUA ASSENTADA/SUBSTITUÍDA REDES DE ESGOTO ASSENTADA REDES DE ESGOTO ASSENTADA	2.788.772 3.658.278 812.482
		SUBTOTAL	7.259.533
		TOTAL DA REGIÃO	7.259.533

R\$ 1,00

EMPRESA	INSTRUM. PROGRAM.	SUBTÍTULO	INVESTIMENTO
CRM	5067	RECUPERAÇÃO DO PASSIVO AMBIENTAL - MINA DO LEÃO	246.000
		SUBTOTAL	246.000
CESA	5219	AMPLIAÇÃO E MELHORIAS DA INFRAESTRUTURA- CESA	56.808
		SUBTOTAL	56.808
CORSAN	5069	REDE DE ÁGUA ASSENTADA/SUBSTITUÍDA	2.231.018
	5070	REDES DE ESGOTO ASSENTADA	181.870
		REDES DE ESGOTO ASSENTADA	4.214.151
		SUBTOTAL	6.627.039
		TOTAL DA REGIÃO	6.929.848

R\$ 1,00

EMPRESA	INSTRUM. PROGRAM.	SUBTÍTULO	INVESTIMENTO
CORSAN	5069	REDE DE ÁGUA ASSENTADA/SUBSTITUÍDA	3.557.637
		REDE DE ÁGUA ASSENTADA/SUBSTITUÍDA	751.574
	5070	REDES DE ESGOTO ASSENTADA	5.488.835
		REDES DE ESGOTO ASSENTADA	276.294
		REDES DE ESGOTO ASSENTADA	10.842.649
		SUBTOTAL	20.916.991
		TOTAL DA REGIÃO	20.916.991

R\$ 1,00

EMPRESA	INSTRUM. PROGRAM.	SUBTÍTULO	INVESTIMENTO
CESA	5219	AMPLIAÇÃO E MELHORIAS DA INFRAESTRUTURA- CESA	46.564
		SUBTOTAL	46.564
CORSAN	5069	REDE DE ÁGUA ASSENTADA/SUBSTITUÍDA	726.754
		REDE DE ÁGUA ASSENTADA/SUBSTITUÍDA	3.693.450
		REDE DE ÁGUA ASSENTADA/SUBSTITUÍDA	2.033.573
		REDE DE ÁGUA ASSENTADA/SUBSTITUÍDA	911.928
		REDE DE ÁGUA ASSENTADA/SUBSTITUÍDA	12.242.712
		REDE DE ÁGUA ASSENTADA/SUBSTITUÍDA	5.577.545
	5070	REDES DE ESGOTO ASSENTADA	2.351.196
		REDES DE ESGOTO ASSENTADA	5.692.714
		SUBTOTAL	33.229.876
		TOTAL DA REGIÃO	33.276.440

R\$ 1,00

EMPRESA	INSTRUM. PROGRAM.	SUBTÍTULO	INVESTIMENTO
SULGAS	5188	AMPLIAÇÃO DA DISTRIBUIÇÃO DE GÁS NATURAL E MELHORIAS OPERACIONAIS DOS SISTEMAS DE DISTRIBUIÇÃO	7.146.365
	5190	PLANEJAMENTO, ESTUDOS E DESENVOLVIMENTO TECNOLÓGICO DE SISTEMAS DE DISTRIBUIÇÃO DE GÁS NATURAL	37.350
		SUBTOTAL	7.183.715
CORSAN	5070	REDES DE ESGOTO ASSENTADA	4.259.718
		SUBTOTAL	4.259.718
EGR	6774	RODOVIA RESTAURADA - GRAMADO RS-235	2.201.119
		RODOVIA RESTAURADA - SÃO FRANCISCO DE PAULA RS-235	1.540.784
		SUBTOTAL	3.741.903
		TOTAL DA REGIÃO	15.185.337

R\$ 1,00

EMPRESA	INSTRUM. PROGRAM.	SUBTÍTULO	INVESTIMENTO	
CORSAN	5069	REDE DE ÁGUA ASSENTADA/SUBSTITUÍDA	892.407	
		REDE DE ÁGUA ASSENTADA/SUBSTITUÍDA	614.096	
		REDE DE ÁGUA ASSENTADA/SUBSTITUÍDA	5.577.545	
		REDE DE ÁGUA ASSENTADA/SUBSTITUÍDA	1.090.758	
		REDE DE ÁGUA ASSENTADA/SUBSTITUÍDA	2.107.475	
	5070	REDES DE ESGOTO ASSENTADA	4.754.023	
		REDES DE ESGOTO ASSENTADA	731.030	
		REDES DE ESGOTO ASSENTADA	1.184.119	
		REDES DE ESGOTO ASSENTADA	1.275.078	
		REDES DE ESGOTO ASSENTADA	1.592.051	
		REDES DE ESGOTO ASSENTADA	262.961	
		ESTAÇÃO DE TRATAMENTO DE ESGOTO CONSTRUÍDA	47.734.005	
			SUBTOTAL	67.815.554
			TOTAL DA REGIÃO	67.815.554

GOVERNO DO ESTADO DO RIO GRANDE DO SUL
REGIÃO : MEDIO ALTO URUGUAI
INVESTIMENTO DAS EMPRESAS ESTATAIS - 2018

RSE0883
ORÇAMENTO 2018
EMPRESAS ESTATAIS

R\$ 1,00

EMPRESA	INSTRUM. PROGRAM.	SUBTÍTULO	INVESTIMENTO
CORSAN	5070	REDES DE ESGOTO ASSENTADA	376.636
			SUBTOTAL
			376.636
			TOTAL DA REGIÃO
			376.636

R\$ 1,00

EMPRESA	INSTRUM. PROGRAM.	SUBTÍTULO	INVESTIMENTO
CESA	5219	AMPLIAÇÃO E MELHORIAS DA INFRAESTRUTURA- CESA	48.427
		AMPLIAÇÃO E MELHORIAS DA INFRAESTRUTURA- CESA	38.183
		SUBTOTAL	86.610
CORSAN	5069	REDE DE ÁGUA ASSENTADA/SUBSTITUÍDA	11.494.763
		REDE DE ÁGUA ASSENTADA/SUBSTITUÍDA	2.787.936
		REDE DE ÁGUA ASSENTADA/SUBSTITUÍDA	33.465
	5070	REDES DE ESGOTO ASSENTADA	251.646
		SUBTOTAL	14.567.812
		TOTAL DA REGIÃO	14.654.422

R\$ 1,00

EMPRESA	INSTRUM. PROGRAM.	SUBTÍTULO	INVESTIMENTO
CESA	5219	AMPLIAÇÃO E MELHORIAS DA INFRAESTRUTURA- CESA	38.183
		SUBTOTAL	38.183
CORSAN	5069	REDE DE ÁGUA ASSENTADA/SUBSTITUÍDA	986.667
		SUBTOTAL	986.667
		TOTAL DA REGIÃO	1.024.850

R\$ 1,00

EMPRESA	INSTRUM. PROGRAM.	SUBTÍTULO	INVESTIMENTO
CORSAN	5069	REDE DE ÁGUA ASSENTADA/SUBSTITUÍDA	3.756.477
	5070	REDES DE ESGOTO ASSENTADA	3.204.767
		SUBTOTAL	6.961.245
		TOTAL DA REGIÃO	6.961.245

R\$ 1,00

EMPRESA	INSTRUM. PROGRAM.	SUBTÍTULO	INVESTIMENTO
CESA	5219	AMPLIAÇÃO E MELHORIAS DA INFRAESTRUTURA- CESA	49.796
		SUBTOTAL	49.796
CORSAN	5069	REDE DE ÁGUA ASSENTADA/SUBSTITUÍDA	652.154
	5070	REDES DE ESGOTO ASSENTADA	10.534.001
		REDES DE ESGOTO ASSENTADA	1.052.551
		SUBTOTAL	12.238.707
		TOTAL DA REGIÃO	12.288.503

R\$ 1,00

EMPRESA	INSTRUM. PROGRAM.	SUBTÍTULO	INVESTIMENTO	
CORSAN	5070	REDES DE ESGOTO ASSENTADA	9.654.700	
		REDES DE ESGOTO ASSENTADA	3.454.735	
		ESTAÇÃO DE TRATAMENTO DE ESGOTO CONSTRUÍDA	39.778.337	
		REDES DE ESGOTO ASSENTADA	13.441.918	
		SUBTOTAL	66.329.692	
EGR	6774	RODOVIA RESTAURADA - TRÊS COROAS RS -115	3.081.567	
			SUBTOTAL	3.081.567
			TOTAL DA REGIÃO	69.411.259

R\$ 1,00

EMPRESA	INSTRUM. PROGRAM.	SUBTÍTULO	INVESTIMENTO
CORSAN	5069	REDE DE ÁGUA ASSENTADA/SUBSTITUÍDA	557.196
		REDE DE ÁGUA ASSENTADA/SUBSTITUÍDA	12.549.477
	5070	REDES DE ESGOTO ASSENTADA	6.718.383
		SUBTOTAL	19.825.058
EGR	5396	CONSTRUÇÃO DE INTERSEÇÃO ERS-135 - COXILHA	1.218.631
	6774	RODOVIA RESTAURADA - COXILHA RS-135	7.043.582
			SUBTOTAL
		TOTAL DA REGIÃO	28.087.271

R\$ 1,00

EMPRESA	INSTRUM. PROGRAM.	SUBTÍTULO	INVESTIMENTO
SULGAS	5188	AMPLIAÇÃO DA DISTRIBUIÇÃO DE GÁS NATURAL E MELHORIAS OPERACIONAIS DOS SISTEMAS DE DISTRIBUIÇÃO	3.828.410
		SUBTOTAL	3.828.410
CORSAN	5069	REDE DE ÁGUA ASSENTADA/SUBSTITUÍDA	719.503
		REDE DE ÁGUA ASSENTADA/SUBSTITUÍDA	635.840
		REDE DE ÁGUA ASSENTADA/SUBSTITUÍDA	7.538.610
	5070	REDES DE ESGOTO ASSENTADA	94.642
		REDES DE ESGOTO ASSENTADA	161.653
		REDES DE ESGOTO ASSENTADA	1.754.252
		REDES DE ESGOTO ASSENTADA	1.185.396
		SUBTOTAL	12.089.899
EGR	6774	RODOVIA RESTAURADA - BOA VISTA DO SUL RST-453	4.402.239
		RODOVIA RESTAURADA - FLORES DA CUNHA RS 122	4.349.412
		SUBTOTAL	8.751.651
		TOTAL DA REGIÃO	24.669.960

R\$ 1,00

EMPRESA	INSTRUM. PROGRAM.	SUBTÍTULO	INVESTIMENTO
CESA	5219	AMPLIAÇÃO E MELHORIAS DA INFRAESTRUTURA- CESA	122.930
		SUBTOTAL	122.930
CORSAN	5069	REDE DE ÁGUA ASSENTADA/SUBSTITUÍDA	472.697
		REDE DE ÁGUA ASSENTADA/SUBSTITUÍDA	122.706
		REDE DE ÁGUA ASSENTADA/SUBSTITUÍDA	7.111.370
		REDE DE ÁGUA ASSENTADA/SUBSTITUÍDA	1.391.318
		SUBTOTAL	9.098.092
		TOTAL DA REGIÃO	9.221.023

GOVERNO DO ESTADO DO RIO GRANDE DO SUL
REGIÃO : VALE DO CAI
INVESTIMENTO DAS EMPRESAS ESTATAIS - 2018

RSE0883
ORÇAMENTO 2018
EMPRESAS ESTATAIS

R\$ 1,00

EMPRESA	INSTRUM. PROGRAM.	SUBTÍTULO	INVESTIMENTO	
CORSAN	5069	REDE DE ÁGUA ASSENTADA/SUBSTITUÍDA	2.343.126	
			SUBTOTAL	2.343.126
			TOTAL DA REGIÃO	2.343.126

R\$ 1,00

EMPRESA	INSTRUM. PROGRAM.	SUBTÍTULO	INVESTIMENTO
BAGERGS	5226	SISTEMA DE PROCESSAMENTO DE DADOS OBRAS	500.000 900.000
		SUBTOTAL	1.400.000
SULGAS	5188	AMPLIAÇÃO DA DISTRIBUIÇÃO DE GÁS NATURAL E MELHORIAS OPERACIONAIS DOS SISTEMAS DE DISTRIBUIÇÃO	1.850.398
		SUBTOTAL	1.850.398
CORSAN	5069	REDE DE ÁGUA ASSENTADA/SUBSTITUÍDA	18.534.184
	5070	REDES DE ESGOTO ASSENTADA	11.332.554
		REDES DE ESGOTO ASSENTADA	11.957.958
		REDES DE ESGOTO ASSENTADA	2.105.102
		REDES DE ESGOTO ASSENTADA	1.123.248
		REDES DE ESGOTO ASSENTADA	10.533.707
		REDES DE ESGOTO ASSENTADA	5.355.906
		SUBTOTAL	60.942.660
EGR	5396	RODOVIA COM CAPACIDADE AMPLIADA - CAMPO BOM	3.000.000
		CONSTRUÇÃO INTERSEÇÃO ERS-239 - CAMPO BOM	1.300.000
	6774	RODOVIA RESTAURADA - PORTÃO RS-122 E RS-240	7.395.762
		RODOVIA RESTAURADA - CAMPO BOM RS-239	7.263.694
		SUBTOTAL	18.959.456
		TOTAL DA REGIÃO	83.152.515

R\$ 1,00

EMPRESA	INSTRUM. PROGRAM.	SUBTÍTULO	INVESTIMENTO
CORSAN	5069	REDE DE ÁGUA ASSENTADA/SUBSTITUÍDA	2.788.772
		REDE DE ÁGUA ASSENTADA/SUBSTITUÍDA	3.140.158
		REDE DE ÁGUA ASSENTADA/SUBSTITUÍDA	2.140.940
		REDE DE ÁGUA ASSENTADA/SUBSTITUÍDA	1.098.776
	5070	REDES DE ESGOTO ASSENTADA	610.040
		SUBTOTAL	9.778.688
EGR	5396	CONSTRUÇÃO INTERSEÇÃO ERS-239 - CANDELÁRIA	1.300.000
	6774	RODOVIA RESTAURADA - CANDELÁRIA RST-287	8.357.650
		RODOVIA RESTAURADA - VENÂNCIO AIRES RST-287	10.056.915
		SUBTOTAL	19.714.565
		TOTAL DA REGIÃO	29.493.253

R\$ 1,00

EMPRESA	INSTRUM. PROGRAM.	SUBTÍTULO	INVESTIMENTO
SULGAS	5190	PLANEJAMENTO, ESTUDOS E DESENVOLVIMENTO TECNOLÓGICO DE SISTEMAS DE DISTRIBUIÇÃO DE GÁS NATURAL	163.097
		SUBTOTAL	163.097
CESA	5219	AMPLIAÇÃO E MELHORIAS DA INFRAESTRUTURA- CESA	38.183
		SUBTOTAL	38.183
CORSAN	5069	REDE DE ÁGUA ASSENTADA/SUBSTITUÍDA	278.877
	5070	REDES DE ESGOTO ASSENTADA	6.561.753
		SUBTOTAL	6.840.630
EGR	5396	CONSTRUÇÃO INTERSECÇÃO ERS-130 - ENCANTADO	1.300.000
		CONSTRUÇÃO INTERSECÇÃO ERS-239 - CRUZEIRO DO SUL	1.300.000
	6774	RODOVIA RESTAURADA - ENCANTADO RS-130 E RS-129	5.943.022
		RODOVIA RESTAURADA - CRUZEIRO DO SUL RST-453	2.861.455
		SUBTOTAL	11.404.477
		TOTAL DA REGIÃO	18.446.388

R\$ 1,00

EMPRESA	INSTRUM. PROGRAM.	SUBTÍTULO	INVESTIMENTO
CEASA	5018	RECUPERAÇÃO ESTRUTURAL DA CEASA/RS	1.020.000
	5217	MODERNIZAÇÃO DO SISTEMA DE GESTÃO	40.000
SUBTOTAL			1.060.000
SULGAS	5188	AMPLIAÇÃO DA DISTRIBUIÇÃO DE GÁS NATURAL E MELHORIAS OPERACIONAIS DOS SISTEMAS DE DISTRIBUIÇÃO	17.942.481
	5190	PLANEJAMENTO, ESTUDOS E DESENVOLVIMENTO TECNOLÓGICO DE SISTEMAS DE DISTRIBUIÇÃO DE GÁS NATURAL	901.145
SUBTOTAL			18.843.626
CRM	5225	QUALIFICAÇÃO DA INFRAESTRUTURA - CRM	316.953
SUBTOTAL			316.953
CESA	5219	AMPLIAÇÃO E MELHORIAS DA INFRAESTRUTURA- CESA	38.183
SUBTOTAL			38.183
CORSAN	5069	RESERVÁTARIO CONSTRUÍDO	11.046
		RESERVÁTARIO CONSTRUÍDO	552.334
	5070	REDES DE ESGOTO ASSENTADA	52.803
		REDES DE ESGOTO ASSENTADA	14.776.414
		REDES DE ESGOTO ASSENTADA	26.032.613
		REDES DE ESGOTO ASSENTADA	8.692.406
		REDES DE ESGOTO ASSENTADA	9.516.816
	REDES DE ESGOTO ASSENTADA	2.985.700	
SUBTOTAL			62.620.135
CORAG	5221	INSTALAÇÕES REFORMADAS	96.000
	5397	DOE ÚNICO E ELETRÔNICO	500.000
SUBTOTAL			596.000
BADESUL	5207	TECNOLOGIA DA INFORMAÇÃO E DE COMUNICAÇÃO	1.291.000
	5340	RECURSOS MATERIAIS E ORGANIZACIONAIS - BADESUL	709.000
SUBTOTAL			2.000.000
EGR	6774	RODOVIA RESTAURADA - SANTO ANTÔNIO DA PATRULHA RS-474	1.760.896
		RODOVIA RESTAURADA - VIAMÃO RS-040	3.741.903
SUBTOTAL			5.502.799
TOTAL DA REGIÃO			90.977.698

GOVERNO DO ESTADO DO RIO GRANDE DO SUL
REGIÃO : ALTO DA SERRA DO BOTUCARAI
INVESTIMENTO DAS EMPRESAS ESTATAIS - 2018

RSE0883
ORÇAMENTO 2018
EMPRESAS ESTATAIS

R\$ 1,00

EMPRESA	INSTRUM. PROGRAM.	SUBTÍTULO	INVESTIMENTO	
CORSAN	5070	REDES DE ESGOTO ASSENTADA	632.233	
			SUBTOTAL	632.233
			TOTAL DA REGIÃO	632.233

GOVERNO DO ESTADO DO RIO GRANDE DO SUL
REGIÃO : JACUI CENTRO
INVESTIMENTO DAS EMPRESAS ESTATAIS - 2018

RSE0883
ORÇAMENTO 2018
EMPRESAS ESTATAIS

R\$ 1,00

EMPRESA	INSTRUM. PROGRAM.	SUBTÍTULO	INVESTIMENTO
CORSAN	5069	REDE DE ÁGUA ASSENTADA/SUBSTITUÍDA	1.553.346
			SUBTOTAL 1.553.346
			TOTAL DA REGIÃO 1.553.346

GOVERNO DO ESTADO DO RIO GRANDE DO SUL
REGIÃO : CAMPOS DE CIMA DA SERRA
INVESTIMENTO DAS EMPRESAS ESTATAIS - 2018

RSE0883
ORÇAMENTO 2018
EMPRESAS ESTATAIS

R\$ 1,00

EMPRESA	INSTRUM. PROGRAM.	SUBTÍTULO	INVESTIMENTO	
CORSAN	5069	REDE DE ÁGUA ASSENTADA/SUBSTITUÍDA	4.301.403	
			SUBTOTAL	4.301.403
			TOTAL DA REGIÃO	4.301.403

GOVERNO DO ESTADO DO RIO GRANDE DO SUL
REGIÃO : RIO DA VARZEA
INVESTIMENTO DAS EMPRESAS ESTATAIS - 2018

RSE0883
ORÇAMENTO 2018
EMPRESAS ESTATAIS

R\$ 1,00

EMPRESA	INSTRUM. PROGRAM.	SUBTÍTULO	INVESTIMENTO
CESA	5219	AMPLIAÇÃO E MELHORIAS DA INFRAESTRUTURA- CESA	19.557
SUBTOTAL			19.557
TOTAL DA REGIÃO			19.557

GOVERNO DO ESTADO DO RIO GRANDE DO SUL
REGIÃO : VALE DO JAGUARI
INVESTIMENTO DAS EMPRESAS ESTATAIS - 2018

RSE0883
ORÇAMENTO 2018
EMPRESAS ESTATAIS

R\$ 1,00

EMPRESA	INSTRUM. PROGRAM.	SUBTÍTULO	INVESTIMENTO
CORSAN	5069	REDE DE ÁGUA ASSENTADA/SUBSTITUÍDA	955.433
	5070	REDES DE ESGOTO ASSENTADA	2.347.265
		SUBTOTAL	3.302.698
		TOTAL DA REGIÃO	3.302.698

GOVERNO DO ESTADO DO RIO GRANDE DO SUL
 REGIÃO : CELEIRO
 INVESTIMENTO DAS EMPRESAS ESTATAIS - 2018

RSE0883
 ORÇAMENTO 2018
 EMPRESAS ESTATAIS

R\$ 1,00

EMPRESA	INSTRUM. PROGRAM.	SUBTÍTULO	INVESTIMENTO
CORSAN	5069	REDE DE ÁGUA ASSENTADA/SUBSTITUÍDA REDE DE ÁGUA ASSENTADA/SUBSTITUÍDA	1.027.941 367.839 SUBTOTAL 1.395.780 TOTAL DA REGIÃO 1.395.780

R\$ 1,00

EMPRESA	INSTRUM. PROGRAM.	SUBTÍTULO	INVESTIMENTO
SULGAS	5188 5190	AMPLIAÇÃO DA DISTRIBUIÇÃO DE GÁS NATURAL E MELHORIAS OPERACIONAIS DOS SISTEMAS DE DISTRIBUIÇÃO PLANEJAMENTO, ESTUDOS E DESENVOLVIMENTO TECNOLÓGICO DE SISTEMAS DE DISTRIBUIÇÃO DE GÁS NATURAL SUBTOTAL TOTAL DA REGIÃO	2.654.364 398.406 3.052.770 3.052.770



Demonstrativo dos Investimentos por Região Funcional

Demonstrativo dos Investimentos por Região Funcional

R\$ 1,00

CÓDIGO	REGIÃO FUNCIONAL	INVESTIMENTO
		0
1	REGIAO FUNCIONAL 1	423.102.034
2	REGIAO FUNCIONAL 2	51.815.103
3	REGIAO FUNCIONAL 3	75.405.536
4	REGIAO FUNCIONAL 4	95.330.922
5	REGIAO FUNCIONAL 5	58.677.433
6	REGIAO FUNCIONAL 6	78.561.528
7	REGIAO FUNCIONAL 7	60.942.179
8	REGIAO FUNCIONAL 8	53.399.829
9	REGIAO FUNCIONAL 9	45.250.814
10	REGIAO FUNCIONAL ESTADO RS	472.989.141
	TOTAL	1.415.474.519



**Investimentos por
Conselho Estadual
de Desenvolvimento
FUNCIONAL**

GOVERNO DO ESTADO DO RIO GRANDE DO SUL
 REGIÃO :
 INVESTIMENTO DAS EMPRESAS ESTATAIS - 2018

RSE0896
 ORÇAMENTO 2018
 EMPRESAS ESTATAIS

R\$ 1,00

EMPRESA	INSTRUM. PROGRAM.	SUBTÍTULO	INVESTIMENTO
CEEE-GT	5035	EXPANSÃO ENERGIA EÓLICA	0,00
		SUBTOTAL	0,00
CORSAN	5069	ESTAÇÃO DE TRATAMENTO DE ÁGUA CONSTRUÍDA	0,00
		SUBTOTAL	0,00
		TOTAL DA REGIÃO	0,00

R\$ 1,00

EMPRESA	INSTRUM. PROGRAM.	SUBTÍTULO	INVESTIMENTO
CEASA	5018	RECUPERAÇÃO ESTRUTURAL DA CEASA/RS	1.020.000,00
CEASA	5217	MODERNIZAÇÃO DO SISTEMA DE GESTÃO	40.000,00
		SUBTOTAL	1.060.000,00
BAGERGS	5226	OBRAS	900.000,00
BAGERGS	5226	SISTEMA DE PROCESSAMENTO DE DADOS	500.000,00
		SUBTOTAL	1.400.000,00
SULGAS	5188	AMPLIAÇÃO DA DISTRIBUIÇÃO DE GÁS NATURAL E MELHORIAS OPERACIONAIS DOS SISTEMAS DE I	19.792.879,69
SULGAS	5190	PLANEJAMENTO, ESTUDOS E DESENVOLVIMENTO TECNOLÓGICO DE SISTEMAS DE DISTRIBUIÇÃO DE	901.145,42
		SUBTOTAL	20.694.025,11
CEEE-GT	5037	EXPANSÃO DA TRANSMISSÃO - INVESTIMENTO	8.868.766,11
		SUBTOTAL	8.868.766,11
CRM	5067	RECUPERAÇÃO DO PASSIVO AMBIENTAL - MINA DO LEÃO	246.000,00
CRM	5225	QUALIFICAÇÃO DA INFRAESTRUTURA - CRM	316.953,98
		SUBTOTAL	562.953,98
CESA	5219	AMPLIAÇÃO E MELHORIAS DA INFRAESTRUTURA- CESA	94.991,91
		SUBTOTAL	94.991,91
CEEE-D	5038	EXPANSÃO, RENOVAÇÃO E MELHORIA DE INSTALAÇÕES DE SUBTRANSMISSÃO (LINHAS)	4.610.844,10
CEEE-D	5038	EXPANSÃO, RENOVAÇÃO E MELHORIA DAS INSTALAÇÕES DE SUBTRANSMISSÃO (SUBESTAÇÕES)	51.077.689,98
CEEE-D	5040	EXPANSÃO, RENOVAÇÃO E MELHORIA DAS INSTALAÇÕES DE REDES DE DISTRIBUIÇÃO (REGULARIZ	938.568,82
CEEE-D	5040	EXPANSÃO, RENOVAÇÃO E MELHORIA DAS INSTALAÇÕES DE REDES DE DISTRIBUIÇÃO	80.102.087,49
		SUBTOTAL	136.729.190,40
CORSAN	5069	RESERVÁTARIO CONSTRUÍDO	563.381,00
CORSAN	5069	REDE DE ÁGUA ASSENTADA/SUBSTITUÍDA	23.108.329,65
CORSAN	5070	REDES DE ESGOTO ASSENTADA	135.412.608,14
CORSAN	5070	ESTAÇÃO DE TRATAMENTO DE ESGOTO CONSTRUÍDA	39.778.337,54
CORSAN	5182	HIDRÔMETRO INSTALADO/SUBSTITUÍDO	8.689.628,18
		SUBTOTAL	207.552.284,51
CORAG	5221	INSTALAÇÕES REFORMADAS	96.000,00
CORAG	5397	DOE ÚNICO E ELETRÔNICO	500.000,00
		SUBTOTAL	596.000,00
PROCERGS	5091	AMPLIAÇÃO E MODERNIZAÇÃO DA INFRAESTRUTURA - INS	3.680.000,00
PROCERGS	5092	MODERNIZAÇÃO DA REDE RS	3.200.000,04
PROCERGS	5094	QUALIFICAÇÃO DO AMBIENTE DE SERVIDORES	5.440.000,00
PROCERGS	5212	DATA CENTER - AMPLIAÇÃO DA CAPACIDADE DE ARMAZENAMENTO	3.680.000,00
		SUBTOTAL	16.000.000,04
BADESUL	5207	TECNOLOGIA DA INFORMAÇÃO E DE COMUNICAÇÃO	1.291.000,00

R\$ 1,00

EMPRESA	INSTRUM. PROGRAM.	SUBTÍTULO	INVESTIMENTO
BADESUL	5340	RECURSOS MATERIAIS E ORGANIZACIONAIS - BADESUL	709.000,00
		SUBTOTAL	2.000.000,00
EGR	5396	RODOVIA COM CAPACIDADE AMPLIADA - CAMPO BOM	3.000.000,00
EGR	5396	CONSTRUÇÃO INTERSEÇÃO ERS-239 - CAMPO BOM	1.300.000,00
EGR	6774	RODOVIA RESTAURADA - VIAMÃO RS-040	3.741.903,00
EGR	6774	RODOVIA RESTAURADA - CAMPO BOM RS-239	7.263.694,00
EGR	6774	RODOVIA RESTAURADA - SANTO ANTÔNIO DA PATRULHA RS-474	1.760.896,00
EGR	6774	RODOVIA RESTAURADA - TRÊS COROAS RS -115	3.081.567,00
EGR	6774	RODOVIA RESTAURADA - PORTÃO RS-122 E RS-240	7.395.762,00
		SUBTOTAL	27.543.822,00
		TOTAL DA REGIÃO	423.102.034,05

R\$ 1,00

EMPRESA	INSTRUM. PROGRAM.	SUBTÍTULO	INVESTIMENTO
SULGAS	5190	PLANEJAMENTO, ESTUDOS E DESENVOLVIMENTO TECNOLÓGICO DE SISTEMAS DE DISTRIBUIÇÃO DE	163.097,61
		SUBTOTAL	163.097,61
CESA	5219	AMPLIAÇÃO E MELHORIAS DA INFRAESTRUTURA- CESA	38.183,02
		SUBTOTAL	38.183,02
CEEE-D	5040	EXPANSÃO, RENOVAÇÃO E MELHORIA DAS INSTALAÇÕES DE REDES DE DISTRIBUIÇÃO	1.541.202,36
		SUBTOTAL	1.541.202,36
CORSAN	5069	REDE DE ÁGUA ASSENTADA/SUBSTITUÍDA	9.447.525,81
CORSAN	5070	REDES DE ESGOTO ASSENTADA	7.171.793,40
CORSAN	5182	HIDRÔMETRO INSTALADO/SUBSTITUÍDO	2.334.258,53
		SUBTOTAL	18.953.577,74
EGR	5396	CONSTRUÇÃO INTERSEÇÃO ERS-239 - CRUZEIRO DO SUL	1.300.000,00
EGR	5396	CONSTRUÇÃO INTERSEÇÃO ERS-239 - CANDELÁRIA	1.300.000,00
EGR	5396	CONSTRUÇÃO INTERSEÇÃO ERS-130 - ENCANTADO	1.300.000,00
EGR	6774	RODOVIA RESTAURADA - CRUZEIRO DO SUL RST-453	2.861.455,00
EGR	6774	RODOVIA RESTAURADA - ENCANTADO RS-130 E RS-129	5.943.022,00
EGR	6774	RODOVIA RESTAURADA - CANDELÁRIA RST-287	8.357.650,00
EGR	6774	RODOVIA RESTAURADA - VENÂNCIO AIRES RST-287	10.056.915,00
		SUBTOTAL	31.119.042,00
		TOTAL DA REGIÃO	51.815.102,73

R\$ 1,00

EMPRESA	INSTRUM. PROGRAM.	SUBTÍTULO	INVESTIMENTO
SULGAS	5188	AMPLIAÇÃO DA DISTRIBUIÇÃO DE GÁS NATURAL E MELHORIAS OPERACIONAIS DOS SISTEMAS DE I	10.974.775,33
SULGAS	5190	PLANEJAMENTO, ESTUDOS E DESENVOLVIMENTO TECNOLÓGICO DE SISTEMAS DE DISTRIBUIÇÃO DE	37.350,60
		SUBTOTAL	11.012.125,92
CEEE-GT	5037	EXPANSÃO DA TRANSMISSÃO - INVESTIMENTO	29.089.552,83
		SUBTOTAL	29.089.552,83
CORSAN	5069	REDE DE ÁGUA ASSENTADA/SUBSTITUÍDA	13.195.357,65
CORSAN	5070	REDES DE ESGOTO ASSENTADA	7.455.663,79
CORSAN	5182	HIDRÔMETRO INSTALADO/SUBSTITUÍDO	2.159.281,98
		SUBTOTAL	22.810.303,42
EGR	6774	RODOVIA RESTAURADA - BOA VISTA DO SUL RST-453	4.402.239,00
EGR	6774	RODOVIA RESTAURADA - GRAMADO RS-235	2.201.119,00
EGR	6774	RODOVIA RESTAURADA - FLORES DA CUNHA RS 122	4.349.412,00
EGR	6774	RODOVIA RESTAURADA - SÃO FRANCISCO DE PAULA RS-235	1.540.784,00
		SUBTOTAL	12.493.554,00
		TOTAL DA REGIÃO	75.405.536,18

R\$ 1,00

EMPRESA	INSTRUM. PROGRAM.	SUBTÍTULO	INVESTIMENTO
CEEE-D	5040	EXPANSÃO, RENOVÇÃO E MELHORIA DAS INSTALAÇÕES DE REDES DE DISTRIBUIÇÃO (REGULARIZ	12.514,25
CEEE-D	5040	EXPANSÃO, RENOVÇÃO E MELHORIA DAS INSTALAÇÕES DE REDES DE DISTRIBUIÇÃO	24.646.796,15
		SUBTOTAL	24.659.310,40
CORSAN	5069	REDE DE ÁGUA ASSENTADA/SUBSTITUÍDA	10.282.283,61
CORSAN	5070	REDES DE ESGOTO ASSENTADA	9.799.266,06
CORSAN	5070	ESTAÇÃO DE TRATAMENTO DE ESGOTO CONSTRUÍDA	47.734.005,04
CORSAN	5182	HIDRÔMETRO INSTALADO/SUBSTITUÍDO	2.856.057,10
		SUBTOTAL	70.671.611,81
		TOTAL DA REGIÃO	95.330.922,22

R\$ 1,00

EMPRESA	INSTRUM. PROGRAM.	SUBTÍTULO	INVESTIMENTO
CEEE-GT	5037	EXPANSÃO DA TRANSMISSÃO - INVESTIMENTO	8.868.766,11
		SUBTOTAL	8.868.766,11
CESA	5219	AMPLIAÇÃO E MELHORIAS DA INFRAESTRUTURA- CESA	122.930,70
		SUBTOTAL	122.930,70
CEEE-D	5040	EXPANSÃO, RENOVACÃO E MELHORIA DAS INSTALAÇÕES DE REDES DE DISTRIBUIÇÃO	38.511.396,59
CEEE-D	5040	EXPANSÃO, RENOVACÃO E MELHORIA DAS INSTALAÇÕES DE REDES DE DISTRIBUIÇÃO (REGULARIZ	31.285,63
		SUBTOTAL	38.542.682,21
CORSAN	5069	REDE DE ÁGUA ASSENTADA/SUBSTITUÍDA	9.098.092,57
CORSAN	5182	HIDRÔMETRO INSTALADO/SUBSTITUÍDO	2.044.961,06
		SUBTOTAL	11.143.053,63
		TOTAL DA REGIÃO	58.677.432,65

R\$ 1,00

EMPRESA	INSTRUM. PROGRAM.	SUBTÍTULO	INVESTIMENTO
CEEE-GT	5037	EXPANSÃO DA TRANSMISSÃO - INVESTIMENTO	8.868.766,11
		SUBTOTAL	8.868.766,11
CRM	5066	MANUTENÇÃO DA CAPACIDADE OPERACIONAL - MINA DE CANDIOTA	2.225.108,00
CRM	5066	RECUPERAÇÃO DO PASSIVO AMBIENTAL - MINA DE CANDIOTA	687.000,00
CRM	5066	EIA/RIMA REGIONAL - MINA DE CANDIOTA	176.120,70
		SUBTOTAL	3.088.228,70
CESA	5219	AMPLIAÇÃO E MELHORIAS DA INFRAESTRUTURA- CESA	46.564,66
		SUBTOTAL	46.564,66
CEEE-D	5038	EXPANSÃO, RENOVACÃO E MELHORIA DAS INSTALAÇÕES DE SUBTRANSMISSÃO (SUBESTAÇÕES)	8.512.948,33
CEEE-D	5038	EXPANSÃO, RENOVACÃO E MELHORIA DE INSTALAÇÕES DE SUBTRANSMISSÃO (LINHAS)	7.554.490,34
CEEE-D	5040	EXPANSÃO, RENOVACÃO E MELHORIA DAS INSTALAÇÕES DE REDES DE DISTRIBUIÇÃO	9.242.548,56
		SUBTOTAL	25.309.987,22
CORSAN	5069	REDE DE ÁGUA ASSENTADA/SUBSTITUÍDA	26.496.688,67
CORSAN	5070	REDES DE ESGOTO ASSENTADA	13.266.795,50
CORSAN	5182	HIDRÔMETRO INSTALADO/SUBSTITUÍDO	1.484.497,26
		SUBTOTAL	41.247.981,43
		TOTAL DA REGIÃO	78.561.528,12

R\$ 1,00

EMPRESA	INSTRUM. PROGRAM.	SUBTÍTULO	INVESTIMENTO
CEEE-GT	5037	EXPANSÃO DA TRANSMISSÃO - INVESTIMENTO	14.722.151,74
		SUBTOTAL	14.722.151,74
CESA	5219	AMPLIAÇÃO E MELHORIAS DA INFRAESTRUTURA- CESA	86.610,27
		SUBTOTAL	86.610,27
CORSAN	5069	REDE DE ÁGUA ASSENTADA/SUBSTITUÍDA	23.777.635,13
CORSAN	5070	REDES DE ESGOTO ASSENTADA	20.064.193,86
CORSAN	5182	HIDRÔMETRO INSTALADO/SUBSTITUÍDO	2.291.588,43
		SUBTOTAL	46.133.417,42
		TOTAL DA REGIÃO	60.942.179,43

R\$ 1,00

EMPRESA	INSTRUM. PROGRAM.	SUBTÍTULO	INVESTIMENTO
CEEE-GT	5037	EXPANSÃO DA TRANSMISSÃO - INVESTIMENTO	33.701.311,21
		SUBTOTAL	33.701.311,21
CESA	5219	AMPLIAÇÃO E MELHORIAS DA INFRAESTRUTURA- CESA	38.183,02
		SUBTOTAL	38.183,02
CORSAN	5069	REDE DE ÁGUA ASSENTADA/SUBSTITUÍDA	9.612.342,28
CORSAN	5070	REDES DE ESGOTO ASSENTADA	6.818.025,73
CORSAN	5182	HIDRÔMETRO INSTALADO/SUBSTITUÍDO	3.229.966,62
		SUBTOTAL	19.660.334,64
		TOTAL DA REGIÃO	53.399.828,86

R\$ 1,00

EMPRESA	INSTRUM. PROGRAM.	SUBTÍTULO	INVESTIMENTO
CESA	5219	AMPLIAÇÃO E MELHORIAS DA INFRAESTRUTURA- CESA	107.536,42
		SUBTOTAL	107.536,42
CORSAN	5069	REDE DE ÁGUA ASSENTADA/SUBSTITUÍDA	14.745.497,04
CORSAN	5070	REDES DE ESGOTO ASSENTADA	19.313.806,53
CORSAN	5182	HIDRÔMETRO INSTALADO/SUBSTITUÍDO	2.821.760,82
		SUBTOTAL	36.881.064,40
EGR	5396	CONSTRUÇÃO DE INTERSEÇÃO ERS-135 - COXILHA	1.218.631,00
EGR	6774	RODOVIA RESTAURADA - COXILHA RS-135	7.043.582,00
		SUBTOTAL	8.262.213,00
		TOTAL DA REGIÃO	45.250.813,82

R\$ 1,00

EMPRESA	INSTRUM. PROGRAM.	SUBTÍTULO	INVESTIMENTO
BANRISUL	5373	REFORMA, AMPLIAÇÃO E MODERNIZAÇÃO TECNOLÓGICA DA REDE DE ATENDIMENTO - BANRISUL	305.539.455,72
		SUBTOTAL	305.539.455,72
CEASA	5017	PROGRAMA ASSISTENCIAL DA CEASA/RS	250.000,00
		SUBTOTAL	250.000,00
SULGAS	5188	AMPLIAÇÃO DA DISTRIBUIÇÃO DE GÁS NATURAL E MELHORIAS OPERACIONAIS DOS SISTEMAS DE I	2.654.364,27
SULGAS	5190	PLANEJAMENTO, ESTUDOS E DESENVOLVIMENTO TECNOLÓGICO DE SISTEMAS DE DISTRIBUIÇÃO DE	398.406,37
SULGAS	5666	PROJETOS EM TI, SISTEMAS E EQUIPAMENTOS	1.550.000,00
		SUBTOTAL	4.602.770,64
CEEE-GT	5035	EXPANSÃO DA GERAÇÃO ENERGIA HIDROELÉTRICA	28.650.549,08
CEEE-GT	5042	MANUTENÇÃO E OPERAÇÃO DA GERAÇÃO - INVESTIMENTO	35.572.430,75
CEEE-GT	5043	INVESTIMENTO ÁREA MEIO CEEE GT	6.196.889,04
CEEE-GT	5043	MANUTENÇÃO E OPERAÇÃO DA TRANSMISSÃO -INVESTIMENTO	29.815.119,67
		SUBTOTAL	100.234.988,54
CEEE-D	5192	EFICIENTIZAÇÃO ENERGÉTICA	7.680.300,00
CEEE-D	5194	PESQUISA E DESENVOLVIMENTO	5.283.700,00
CEEE-D	5223	QUALIFICAÇÃO DA INFRAESTRUTURA CEEE -D	14.746.046,21
		SUBTOTAL	27.710.046,21
BADESUL	5220	PROMOÇÃO DA PARTICIPAÇÃO ACIONÁRIA EM EMPRESAS GAÚCHAS	6.164.000,00
		SUBTOTAL	6.164.000,00
BCARTOES	5222	INVESTIMENTOS	28.487.880,00
		SUBTOTAL	28.487.880,00
		TOTAL DA REGIÃO	472.989.141,11

