



Estado do Rio Grande do Sul
Secretaria da Fazenda

BALANÇO GERAL

CONTADORIA E
AUDITORIA-GERAL
DO ESTADO

1998
síntese



Governo do Estado do Rio Grande do Sul
Secretaria da Fazenda
Contadoria e Auditoria-Geral do Estado

BALANÇO GERAL

1998

*Secretaria da Coordenação
e Planejamento - RS*
BIBLIOTECA

Antonio Britto
Governador do Estado

César Augusto Busatto
Secretário de Estado da Fazenda

Vera Rejane Gonçalves de Oliveira
Contadora e Auditora-Geral do Estado



BALANÇO GERAL 1998

SÍNTESE



APRESENTAÇÃO

O Balanço Geral do Estado, que o Excelentíssimo Senhor Governador do Estado remete à Egrégia Assembléia Legislativa, constitui em ampla e pormenorizada prestação de contas do desempenho da gestão econômico-financeira do setor público estadual durante o último exercício. Porém, como se trata do último ano da administração Antônio Brito, cabem algumas considerações sobre todo o período de sua gestão (1995 a 1998).

Ao assumirmos a Secretaria da Fazenda, deparamos uma situação de desequilíbrio fiscal estrutural. A redução das receitas financeiras decorrente da estabilidade monetária, somada à retração da atividade econômica, influenciou significativamente o desempenho global das finanças estaduais. A situação financeira do Estado caracterizava-se por alta participação dos gastos com pessoal no agregado da receita, por crescimento exponencial do endividamento em títulos, em função dos elevados juros de mercado, por limites rígidos para ganhos de arrecadação e, principalmente, pela descontinuidade das facilidades que o processo inflacionário proporcionava para o setor público.

A capacidade de investimento do Estado estava exaurida. Como decorrência, a qualidade e a disponibilidade dos serviços públicos, assim como a recomposição e a expansão da infra-estrutura, apresentavam-se comprometidas.

Diante desse quadro, foram adotadas quatro linhas de ação: conter os gastos correntes; solucionar o insustentável e automático crescimento do endividamento público; aumentar as receitas correntes; e, por fim, retomar os investimentos públicos e privados.

O desafio que tínhamos pela frente para reformar o Estado e, a partir daí, viabilizar um novo ciclo de crescimento da economia gaúcha, levou-nos a optar por três linhas de ação:

- 1) A passagem do Estado intervencionista para o Estado regulador.
O Programa de Reforma do Estado.
- 2) A passagem do Estado paternalista para o Estado competitivo.
A Reforma na Gestão Pública.
- 3) A passagem do Orçamento Deficitário para o Orçamento Equilibrado.
O Programa de Ajuste Fiscal.

O PROGRAMA DE REFORMA DO ESTADO

A mudança de um Estado intervencionista para um Estado regulador implica reforma patrimonial, onde a produção de bens e serviços, especialmente na área de infra-estrutura, é repassada à iniciativa privada. O esgotamento do Estado intervencionista é demonstrado pelos déficits da infra-estrutura em todo o País.

No caso do Rio Grande do Sul, nossa primeira medida de reforma foi a extinção de três empresas estatais, que, ou eram deficitárias, ou não justificavam mais sua existência (CINTEA, COHAB e CORLAC). As iniciativas do Governo convergiram para retomar o investimento em infra-estrutura básica e melhorar o serviço público, mediante parcerias com a iniciativa privada, privatizações, concessões e acesso a financiamentos nacionais e internacionais para investimentos de longo prazo.

As principais medidas implementadas foram a alienação de participações societárias do Estado em parte da CEEE e na CRT. A CEEE foi dividida nas áreas de distribuição (Distribuidora Norte-Nordeste, Distribuidora Centro-Oeste e Distribuidora Sul-Sudeste), de geração hídrica, de geração térmica e de transmissão. As duas primeiras distribuidoras foram alienadas com ágio de 88,1% sobre o preço mínimo fixado. A empresa de geração térmica foi constituída e repassada à União por conta da renegociação da dívida estadual. As demais áreas permaneceram sob controle público, constituindo a nova CEEE. Dos recursos advindos da privatização da CEEE, R\$1,1 bilhão se destinou a promover o saneamento financeiro da própria Companhia, enquanto o restante, descontados os custos de privatização, foi repassado ao Tesouro do Estado (R\$ 1,9 bilhão). A Companhia União de Seguros Gerais também foi alienada, por R\$ 50 milhões, ficando estes recursos no Bannisul.

A alienação das empresas de energia e de telecomunicações resultou num ingresso líquido para o Tesouro, entre 1996 e 1998, de R\$ 3,6 bilhões.

A REFORMA NA GESTÃO PÚBLICA

A segunda mudança promovida foi a passagem do Estado paternalista para o Estado competitivo mediante a reforma na Gestão Pública implantada nas diversas áreas do Estado.

Na Educação, com a Gestão Democrática, foi introduzida a eleição direta dos diretores de escola pela comunidade escolar, e os recursos financeiros passaram a ser entregues aos diretores, com possibilidade de aplicá-los de acordo com critérios estabelecidos em conjunto com a comunidade escolar. Além disso foi lançado o programa de municipalização do ensino básico.

Na Segurança Pública e na Saúde foram implantados programas de melhoria de gestão.

Na administração fazendária foram implantados o Plano de Ação Estratégico, mediante a definição de metas por área de atuação, um ambicioso programa de treinamento de funcionários, além do monitoramento setorial e de grandes contribuintes. Foi descentralizada a fiscalização do trânsito de mercadorias, mediante parcerias com Municípios e concentrados esforços na cobrança de devedores do ICMS.

Para as Autarquias e Fundações passaram a ser definidas metas de resultados trimestrais e anuais mediante compromissos de gestão controlados por um comitê de racionalização do gasto público subordinado diretamente ao Governador.

Para as Empresas Estatais foram estabelecidos rigorosos programas de saneamento financeiro, contratos de gestão com monitoramento de metas e resultados e a eliminação total de aportes de recursos por parte do Tesouro do Estado.

Com os Municípios foi implementado um relacionamento baseado na parceria, condicionando repasses voluntários do Tesouro à adesão ao Programa de Mútua Colaboração Estado-Município e a adimplência no CADIN/RS. Este esforço complementou-se com a valorização dos Conselhos Regionais de Desenvolvimento e a implementação da consulta popular na definição dos investimentos regionais prioritários, que passaram a integrar o orçamento do Estado.

Finalmente, o Governo do Estado desencadeou a implantação do Programa de Qualidade na Administração Pública, que já conta com a adesão de 66 órgãos públicos do Estado.

O PROGRAMA DE AJUSTE FISCAL

A passagem do Orçamento Deficitário para o Orçamento Equilibrado por meio do Programa de Ajuste Fiscal envolveu um esforço decisivo de alteração da política fiscal vigente, buscando atrair investimentos, aumentar as fontes de receitas e reduzir as despesas de custeio, visando a restabelecer o equilíbrio operacional perdido nos últimos anos.

Com relação à dívida pública, após cerca de três anos de negociação, no dia 15 de abril de 1998, o Governo Gaúcho definiu com o Governo Federal o Programa de Reestruturação e Ajuste Fiscal de Longo Prazo do Estado do Rio Grande do Sul. Sua efetivação ocorreu em 16 de novembro de 1998, com as seguintes vantagens para o Estado:

- redução do custo financeiro das dívidas, da taxa SELIC ou equivalente, para IGP-DI mais juros de 6% ao ano;
- subsídio de R\$ 2,65 bilhões, referentes à diferença entre o montante assumido pela União e o valor refinanciado ao Estado;
- garantia de comprometimento máximo com o pagamento da dívida intralimite de 13% da RLR, sendo que 12% em 1998, 12,5% em 1999 e 13% a partir do ano 2000 até o ano 2012.

Simultaneamente ao esforço de saneamento financeiro da máquina pública, o Governo do Estado implementou uma nova política tributária baseada na retomada da competitividade da economia gaúcha frente aos demais Estados brasileiros, mediante o ajuste de alíquotas e da carga tributária. Podem ser citadas como exemplo de incentivos a atração de novos investimentos produtivos ao Estado, as conquistas da General Motors, da FORD e da Dell Computer, a desoneração tributária das exportações e dos bens de capital, as medidas tomadas nas áreas do aço, do frango, do fumo e das bebidas.

O instrumento básico para a efetivação desta política tributária foi o Fundo Operação Empresa - Fundopem.

RESULTADOS PRIMÁRIO E ORÇAMENTÁRIO

A forma de financiamento do déficit primário para o período de 1995 a 1998 foi o Programa de Privatizações, cuja receita foi suficiente para cobrir insuficiências do Tesouro do Estado, pagar serviços da dívida, financiar investimentos estratégicos e ainda gerar superávit orçamentário nos três últimos anos da gestão. Superávit este maior do que o déficit orçamentário do primeiro ano, resultando no período em R\$ 240 milhões.

SITUAÇÃO FINANCEIRA

A Situação Líquida Financeira em 1998, verificada pela comparação entre o Ativo e o Passivo Financeiro, apresentou, igualmente, resultado positivo no valor de R\$ 211,9 milhões. Este indicador muito raramente se apresenta positivo. O último ano em que isto ocorreu foi em 1989.

Como se trata de um saldo acumulado ao longo do tempo, significa dizer que todos os déficits, desde 1990, foram zerados, restando ainda um saldo positivo de R\$ 211,9 milhões.

Os dados do balanço comprovam também que, ao final do exercício, restaram disponibilidades financeiras (dinheiro em caixa) no valor de R\$ 108,1 milhões de livre aplicação pelo Tesouro, mais R\$ 918,4 milhões de recursos vinculados a fins específicos, além dos recursos das Empresas Estatais aplicados no Caixa Único do Estado que totalizavam R\$ 481,4 milhões, resultando num saldo acumulado positivo de R\$ 1,5 bilhão sob a administração do Estado.

Além disso, o exercício foi encerrado com o salário dos servidores, inclusive o 13º, em dia, os fornecedores com vencimento até 15 de dezembro pagos, os repasses aos Municípios adimplentes realizados, as prestações da dívida pública quitadas e o percentual de comprometimento da receita corrente líquida com as despesas de pessoal (Lei Camata) reduzido para 75,9%.

CONSIDERAÇÕES FINAIS

Todas as ações fiscais do Governo do Estado situaram-se numa estratégia de política econômica com o objetivo de recuperar o crescimento auto-sustentado da economia gaúcha e de gerar novas fontes de emprego, que, embora provocando desequilíbrios primários no curto prazo decorrentes da recomposição dos serviços públicos (melhoria dos salários e qualidade dos serviços), alcançariam o equilíbrio fiscal no médio prazo mediante a recuperação da infra-estrutura básica (em transportes, telecomunicações e energia), e o fortalecimento e redinamização da economia gaúcha (atração de novos investimentos), financiados pelos incentivos fiscais e excedentes das privatizações.

Temos a convicção de que este é o caminho para que o Rio Grande do Sul retome o seu crescimento e restabeleça o equilíbrio das contas públicas, contribuindo para a geração de novos empregos e a melhoria de vida dos gaúchos.

Esta apresentação de resultados do Balanço Geral do Estado ficaria incompleta sem uma palavra de reconhecimento e gratidão à Assembléia Legislativa, que partilhou com o Poder Executivo as grandes transformações promovidas na sociedade gaúcha e no setor público estadual durante o período 1995-1998.

Porto Alegre, 31 de dezembro de 1998.



César Augusto Busatto

Secretário de Estado da Fazenda.

ANÁLISE E INTERPRETAÇÃO DOS RESULTADOS

SUMÁRIO

Pág.

INTRODUÇÃO	19
1. DO ORÇAMENTO E SUAS ALTERAÇÕES	27
1.1 - LEI DE DIRETRIZES ORÇAMENTÁRIAS	27
1.2 - LEI DO ORÇAMENTO.....	28
1.3 - SUMÁRIO DA EXECUÇÃO ORÇAMENTÁRIA	29
1.4 - RECURSOS VINCULADOS PELA CONSTITUIÇÃO E DE CONTRAPARTIDA	38
1.5 - TRANSFERÊNCIA A FUNDAÇÕES E AUTARQUIAS - TFAs	38
1.6 - CRÉDITOS ADICIONAIS	39
2. DA EXECUÇÃO ORÇAMENTÁRIA	41
2.1 - RECEITA REALIZADA	41
2.1.1 - RECEITA TRIBUTÁRIA	45
2.1.1.1 - ICMS	45
2.1.1.2 - OUTROS TRIBUTOS	46
2.1.2 - OPERAÇÕES DE CRÉDITO	48
2.1.3 - TRANSFERÊNCIAS	48
2.1.3.1- TRANSFERÊNCIAS FINANCEIRAS - LEI COMPLEMENTAR 87-96 (LEI KANDIR).....	53
2.1.4 - RECEITAS DA ALIENAÇÃO DE BENS	53
2.1.4.1 - RECEITAS DA ALIENAÇÃO DE PARTICIPAÇÕES SOCIETÁRIAS	53
2.1.4.2 - RECEITAS COM RESTITUIÇÃO DE VALOR DE AÇÕES - REDUÇÃO DE CAPITAL SOCIAL	55
2.1.4.3 - RECEITAS DA ALIENAÇÃO DA CARTEIRA DE CRÉDITOS IMOBILIÁRIOS DA COHAB	55

ANÁLISE E INTERPRETAÇÃO DOS RESULTADOS

SUMÁRIO

Pág.

2.1.5 - DEMAIS RECEITAS	55
2.1.6 - RECEITA PRÓPRIA LÍQUIDA.....	56
2.1.7 - RECEITA CORRENTE LÍQUIDA DA ADMINISTRAÇÃO DIRETA	57
2.1.8 - RECEITA CORRENTE LÍQUIDA ADMINISTRAÇÃO DIRETA, AUTARQUIAS E FUNDAÇÕES (PARA FINS DA LEI CAMATA).....	57
2.1.9 - RECEITA LÍQUIDA REAL	57
2.2 - DESPESA REALIZADA	57
2.2.1 - PESSOAL E ENCARGOS SOCIAIS	58
2.2.1.1 - LEI CAMATA	59
2.2.2 - OUTRAS DESPESAS CORRENTES	62
2.2.3 - INVESTIMENTOS E OUTRAS DESPESAS DE CAPITAL	69
2.2.4 - MANUTENÇÃO E DESENVOLVIMENTO DO ENSINO	70
2.2.5 - ALOCAÇÃO DE RECURSOS NA SECRETARIA DA SAÚDE E MEIO AMBIENTE.....	74
2.2.6 - FOMENTO AO ENSINO E À PESQUISA CIENTÍFICA E TECNOLOGIA.....	74
2.2.7 - REPASSES ÀS UNIVERSIDADES	74
2.3- RESULTADO DA EXECUÇÃO ORÇAMENTÁRIA	75
2.3.1 - RESULTADO PRIMÁRIO	79
3. DA MOVIMENTAÇÃO FINANCEIRA.....	80
3.1 - MOVIMENTAÇÃO FINANCEIRA	80
3.2 - PATRIMÔNIO FINANCEIRO	83



SUMÁRIO

Pág.

4. DAS PARTICIPAÇÕES ACIONÁRIAS	84
4.1 - EMPRESAS LIQUIDADAS	84
4.2 - MOVIMENTAÇÃO ACIONÁRIA NAS SOCIEDADES DE ECONOMIA MISTA	85
4.3 - EMPRESAS TRANSFERIDAS AOS MUNICÍPIOS	86
4.4 - PARTICIPAÇÕES DIVERSAS	86
5. DA DÍVIDA ATIVA E DOS CRÉDITOS	93
5.1 - DA DÍVIDA ATIVA	93
5.2 - DOS CRÉDITOS	95
5.2.1 - EMPRÉSTIMOS CONCEDIDOS	95
6. DA DÍVIDA PÚBLICA	101
6.1 - PERFIL DA DÍVIDA PÚBLICA DA ADMINISTRAÇÃO DIRETA	101
6.2 - MOVIMENTAÇÃO DO PASSIVO PERMANENTE	102
6.3 - MOVIMENTAÇÃO DO PASSIVO FINANCEIRO	102
6.4 - RECEITAS DE OPERAÇÕES DE CRÉDITO	105
6.5 - SERVIÇO DA DÍVIDA PÚBLICA	106
6.5.1 - AMORTIZAÇÕES	106
6.5.2 - ENCARGOS	107
6.6 - VARIAÇÕES EXTRA-ORÇAMENTÁRIAS	108
6.6.1 - VARIAÇÕES ATIVAS	108
6.6.2 - VARIAÇÕES PASSIVAS	109

SUMÁRIO	Pág.
6.7 - DÍVIDA MOBILIÁRIA	109
6.8 - AVAIS	110
6.9 - FGLTDPE E SIAC	111
6.10 - REFINANCIAMENTO DA DÍVIDA.....	112
6.11 - PROÊS	114
7. DOS RECURSOS VINCULADOS	116
7.1 - MOVIMENTAÇÃO FINANCEIRA DOS RECURSOS VINCULADOS	118
7.2 - BALANÇO FINANCEIRO POTENCIAL	120
7.3 - O EFEITO DOS SALDOS DE RECURSOS VINCULADOS SOBRE A SITUAÇÃO LÍQUIDA FINANCEIRA	121
7.3.1 - SITUAÇÃO LÍQUIDA FINANCEIRA REAL	121
7.3.2 - SITUAÇÃO LÍQUIDA FINANCEIRA AJUSTADA.....	121
8. TABELAS DOS GRÁFICOS	131
9. ABREVIATURAS E SIGLAS	139

TABELAS

ÍNDICE DAS TABELAS

Pág.

1 - LEIS DE ABERTURA DE CRÉDITOS ADICIONAIS	39
2 - DECRETOS DE ABERTURA DOS CRÉDITOS ADICIONAIS	40
3 - RECEITA REALIZADA	42
4 - PARTICIPAÇÕES CONSTITUCIONAIS E LEGAIS DOS MUNICÍPIOS NA RECEITA DO ESTADO	47
5 - TRANSFERÊNCIAS RECEBIDAS PELA ADMINISTRAÇÃO DIRETA	48
6 - TRANSFERÊNCIAS FINANCEIRAS DA UNIÃO - LC 87-96	54
7 - DESPESA COM MANUTENÇÃO E DESENVOLVIMENTO DO ENSINO.....	73
8 - PROGRAMA DE REFORMA DO ESTADO	76
9 - PARTICIPAÇÕES ACIONÁRIAS DO ESTADO.....	87
10 - PARTICIPAÇÃO DO ESTADO EM RELAÇÃO AO PATRIMÔNIO LÍQUIDO DAS EMPRESAS CONTROLADAS	92
11 - MOVIMENTAÇÃO GERAL DA DÍVIDA ATIVA.....	97
12 - FINALIDADE DAS OPERAÇÕES DE CRÉDITO.....	105
13 - ARMOTIZAÇÕES EFETIVAS POR INSTITUIÇÃO CREDORA.....	107
14 - MOVIMENTAÇÃO DOS CRÉDITOS RELATIVOS A AVAIS HONRADOS	110
15 - VINCULAÇÃO DA RECEITA.....	125
16 - BALANÇO FINANCEIRO POTENCIAL	127

ÍNDICE DOS GRÁFICOS	Pág.
01 - RECEITAS DO ESTADO	31
02 - RECURSOS DO ESTADO.....	33
03 - DESPESAS DO ESTADO	35
04 - COMPOSIÇÃO DA RECEITA REALIZADA	43
05 - EVOLUÇÃO DA ARRECADADAÇÃO DO ICMS	49
06 - PARTICIPAÇÃO DOS PRINCIPAIS ESTADOS DO BRASIL NO ICMS.....	51
07 - PRINCIPAIS ITENS DE DESPESA x RECEITA PRÓPRIA LÍQUIDA	59
08 - COMPOSIÇÃO DA DESPESA COM PESSOAL	63
09 - DESPESA COM PESSOAL x RECEITA CORRENTE LÍQUIDA.....	65
10 - DESPESA MENSAL COM PESSOAL x RECEITA CORRENTE LÍQUIDA	67
11 - EVOLUÇÃO DOS PRINCIPAIS INVESTIMENTOS	71
12 - EFEITOS DO PROGRAMA DE REFORMA DO ESTADO NO RESULTADO ORÇAMENTÁRIO	77
13 - RESUMO DA MOVIMENTAÇÃO FINANCEIRA.....	81
14 - DÍVIDA ATIVA - ESTOQUE x RECEITA	99
15 - VENCIMENTOS DA DÍVIDA PÚBLICA DA ADMINISTRAÇÃO DIRETA.....	103
16 - RESULTADO FINANCEIRO POR RECURSO	123
TABELAS DOS GRÁFICOS	131

DEMONSTRATIVOS CONSOLIDADOS DAS AUTARQUIAS

ÍNDICE DOS RELATÓRIOS	Ref. Legal	Ref. CAGE	Pág.
I - DEMONSTRATIVOS DA ADMINISTRAÇÃO DIRETA			147
1 - COMPARATIVO DA DESPESA AUTORIZADA COM A REALIZADA.....	Anexo 11	RAFE 026	149
2 - BALANÇO ORÇAMENTÁRIO.....	Anexo 12		159
3 - BALANÇO PATRIMONIAL.....	Anexo 14		160
4 - DEMONSTRAÇÃO DAS VARIAÇÕES PATRIMONIAIS.....	Anexo 15		161
5 - DEMONSTRAÇÃO DA DÍVIDA FUNDADA INTERNA	Anexo 16	DDP 001	162
6 - DEMONSTRAÇÃO DA DÍVIDA FUNDADA EXTERNA	Anexo 16/A	DDP 002	164
7 - DEMONSTRATIVO ANALÍTICO DA RECEITA ARRECADADA.....		RAFE 024	165
8 - DEMONSTRATIVO DA DESPESA REALIZADA POR FUNÇÃO SEGUNDO OS GRUPOS DE DESPESA COM DESDOBRAMENTO POR FONTE DE RECURSO.....		RAFE 040	198
9 - DEMONSTRATIVO DA DESPESA REALIZADA POR GRUPOS DE DESPESAS COM DESDOBRAMENTO DAS RUBRICAS.....		RAFE 041	201
10 - DEMONSTRATIVO DE FUNÇÕES, PROGRAMAS E SUBPROGRAMAS POR PROJETOS E ATIVIDADES DAS TFAs.....		RAFE 013	216
11 - ARRECADAÇÃO ANUAL DO ICMS POR MUNICÍPIO Ordem Alfabética.....		DC 201	219
12 - ARRECADAÇÃO ANUAL DO IPVA POR MUNICÍPIO Ordem Alfabética.....		DC 202	229
13 - DEMONSTRATIVO DOS RECURSOS VINCULADOS.....		DCD 002	239
II - DEMONSTRATIVOS DA ADMINISTRAÇÃO DIRETA			295
1 - BALANÇO ORÇAMENTÁRIO.....	Anexo 12	RAFE 066	297
2 - BALANÇO FINANCEIRO.....	Anexo 13	RAFE 067	299
3 - BALANÇO PATRIMONIAL.....	Anexo 14	RAFE 068	301
4 - DEMONSTRAÇÃO DAS VARIAÇÕES PATRIMONIAIS.....	Anexo 15	RAFE 069	305

INTRODUÇÃO

CONSIDERAÇÕES PRELIMINARES

O Balanço Geral do Estado consubstancia a prestação de contas da gestão econômico-financeira da Administração Pública Estadual durante o exercício de 1998, período em que cabe destacar:

- renegociação da dívida pública;
- orçamento único;
- adesão ao Programa de Estímulo à Redução do Setor Público Estadual na Atividade Bancária – PROES;
- superávit orçamentário;
- ingresso de receitas de privatização;
- redução do percentual da Lei Camata;
- alienação da Carteira de Crédito Imobiliário da COHAB;
- redução do capital social da CEEE.

COMPOSIÇÃO

O Balanço Geral do Estado do exercício de 1998 está composto de quatro volumes, que contêm os demonstrativos contábeis individuais e consolidados das entidades do Setor Público Estadual e as notas explicativas que complementam as informações dos demonstrativos sob a forma de relatório onde são abordados os aspectos orçamentário, financeiro e patrimonial da gestão.

Nos dois primeiros volumes estão os Demonstrativos da Administração Direta, sendo que no VOLUME I constam os Anexos definidos pela Lei federal 4.320, de 17 de março de 1964, e os demais demonstrativos gerais, e no VOLUME II estão presentes os demonstrativos da despesa por órgão.

O VOLUME III é formado pelos demonstrativos contábeis das entidades integrantes da Administração Indireta, a saber:

**Secretaria da Coordenação
e Planejamento - RS
BIBLIOTECA**

AUTARQUIAS

Agência Estadual de Regulação dos Serviços Públicos Delegados do RS - AGERGS

Departamento Autônomo de Estradas de Rodagem do Rio Grande do Sul - DAER

Superintendência de Portos e Hidrovias - SPH

Departamento Estadual de Trânsito - DETRAN/RS

Instituto de Previdência do Estado do Rio Grande do Sul - IPERGS

Instituto Gaúcho de Tradição e Folclore - IGTF

Instituto Rio Grandense do Arroz - IRGA

Orquestra Sinfônica de Porto Alegre - OSPA

Superintendência do Porto de Rio Grande - SUPRG

FUNDAÇÕES

Fundação de Amparo à Pesquisa do Estado do Rio Grande do Sul - FAPERGS

Fundação de Atendimento ao Deficiente e ao Superdotado no Rio Grande do Sul
FADERS

Fundação de Ciência e Tecnologia - CIENTEC

Fundação de Economia e Estatística Siegfried Emanuel Heuser - FEE

Fundação Escola Técnica Liberato Salzano Vieira da Cunha - FETLSVC

Fundação Estadual de Pesquisa Agropecuária - FEPAGRO

Fundação Estadual de Produção e Pesquisa em Saúde - FEPPS

Fundação Estadual de Proteção Ambiental Henrique Luís Roessler - FEPAM

Fundação Estadual do Bem-Estar do Menor - FEBEM

Fundação de Planejamento Metropolitano e Regional - METROPLAN

Fundação Gaúcha do Trabalho e Ação Social - FGTAS

Fundação para o Desenvolvimento de Recursos Humanos - FDRH

Fundação Cultural Piratini Rádio e Televisão Educativa - FRTE

Fundação Teatro São Pedro - FTSP

Fundação Zoobotânica do Rio Grande do Sul - FZB

EMPRESAS

Banco do Estado do Rio Grande do Sul, S. A. - BANRISUL

Banrisul S. A. - Arrendamento Mercantil

Banrisul - Armazéns Gerais S. A. - BAGERGS

Banrisul Processamento de Dados Ltda. - PROCESSUL

Banrisul S. A. - Corretora de Valores Mobiliários e Câmbio

Caixa de Administração da Dívida Pública Estadual S. A. - CADIP

Centrais de Abastecimento do Rio Grande do Sul - CEASA

Companhia Administradora da ZPE do Rio Grande - ZOPERG

Companhia de Indústrias Eletro-Químicas - CIEL

Companhia de Gás do Estado do Rio Grande do Sul - SULGÁS

Companhia de Processamento de Dados do Estado do Rio Grande do Sul - PROCERGS

Companhia Estadual de Silos e Armazéns - CESA

Companhia Rio-grandense de Artes Gráficas - CORAG

Companhia Riograndense de Saneamento - CORSAN

Caixa Estadual S. A. - Agência de Desenvolvimento

As demonstrações contábeis das sociedades anônimas acima relacionadas foram incluídas sem a aprovação das respectivas Assembléias Gerais Ordinárias, com exceção da Caixa de Administração da Dívida Pública Estadual S.A. - CADIP, Companhia de Processamento de Dados do Estado do Rio Grande do Sul - PROCERGS e da Caixa Estadual S.A. - Agência de Desenvolvimento, estando, pois, sujeitas a alterações.

DEIXAM DE INTEGRAR A PRESTAÇÃO DE CONTAS AS SEGUINTE ENTIDADES:

Companhia Estadual de Energia Elétrica - CEEE

Companhia Riograndense de Mineração - CRM

O VOLUME IV, por sua vez, contém a análise e a interpretação dos resultados relativos à Administração Direta que correspondem as notas explicativas das demonstrações financeiras e os demonstrativos consolidados do Setor Governamental.

CONSIDERAÇÕES FINAIS

A Contadoria e Auditoria-Geral do Estado – CAGE, órgão de controle interno do Estado do Rio Grande do Sul, no exercício de suas atribuições constitucionais de fiscalização contábil, financeira, orçamentária, operacional e patrimonial do Estado e dos órgãos e entidades da Administração Direta e Indireta, quanto à legalidade, legitimidade, moralidade, publicidade, eficiência, eficácia e economicidade, tem como função precípua o controle das receitas e das despesas públicas.

A CAGE, no exercício de 1998, implementou um ousado plano de ação, com vista à reformulação institucional do sistema e à modificação na filosofia do controle, assumindo uma postura preventiva e orientadora, com enfoque na gestão, a saber:

- revisão conceitual e metodológica do sistema de controle interno, consubstanciada no Decreto 38.553, de 08 de junho de 1998, que dispõe sobre o Sistema de Controle Interno do Estado do Rio Grande do Sul de que trata o artigo 76 da Constituição Estadual e dá outras providências;

- implantação do programa de qualidade na CAGE;
- ampliação do controle da receita;
- avaliação dos compromissos de gestão;
- instituição do Sistema de Informação da CAGE – SINCAGE;
- realização da III Jornada Brasileira de Controle Interno;
- aprimoramento do sistema Administração Financeira do Estado – AFE, gerenciado pela CAGE.

A transparência do processo de gestão dos recursos e dos gastos públicos foi fortalecida pela edição da Lei Complementar 11.299, de 29 de dezembro de 1998, cujo art. 8º estatui:

Art. 8º - A execução orçamentária, compreendendo empenho, liquidação e pagamento de despesas e o ingresso de receitas, e a execução extra-orçamentária deverão ser processadas pela Contadoria e Auditoria-Geral do Estado - CAGE, em tempo real, através do sistema Administração Financeira do Estado - AFE, gerenciado pela mesma, de modo a permitir o acompanhamento das finanças públicas estaduais.

Parágrafo único - É assegurado ao Poder Legislativo o acesso, para consultas, ao sistema AFE.

No encerramento deste exercício, cabe registrar as comemorações relativas ao Cinquentenário da Contadoria e Auditoria-Geral do Estado que foram pautadas pelo reconhecimento dos diversos segmentos da sociedade gaúcha aos relevantes serviços prestados pela CAGE ao longo de seus cinquenta anos.

Por fim, uma mensagem de orgulho e gratidão a todos os servidores da CAGE que no decorrer de sua história, em enfrentando os desafios com elevado espírito público, contribuíram e continuam a contribuir para o fortalecimento cada vez maior do Sistema de Controle Interno do Estado do Rio Grande do Sul.

Porto Alegre, 31 de dezembro de 1998.


Vera Rejane Gonçalves de Oliveira,
Contadora e Auditora-Geral do Estado.

ANÁLISE E INTERPRETAÇÃO DOS RESULTADOS

RELATÓRIOS GERAIS

1- DO ORÇAMENTO E SUAS ALTERAÇÕES

1.1- LEI DE DIRETRIZES ORÇAMENTÁRIAS

As Diretrizes Orçamentárias para 1998 foram estabelecidas pela Lei estadual 10.977, de 30 de julho de 1997, fixando o regramento básico para a elaboração e aprovação da Lei de Meios para o exercício de 1998.

A Lei de Diretrizes estabeleceu, ainda, que a Lei do Orçamento deveria ser elaborada a preços de julho de 1997, indicando os critérios de atualização monetária, limitados estes aos índices de crescimento das receitas.

As fontes de recursos previstas foram as seguintes:

- Tesouro, detalhada em :
 - livres;
 - contrapartida;
 - vinculados por lei; e
 - vinculados pela Constituição;
- Convênios;
- Operações de crédito internas; e
- Operações de crédito externas.

Os grupos de despesa ficaram assim discriminados:

- Pessoal e Encargos Sociais;
- Juros e Encargos da Dívida;
- Outras Despesas Correntes;
- Investimentos;
- Amortização da Dívida; e
- Outras Despesas de Capital.

As especificações e conceitos dos grupos de despesas constam do Anexo Único à Lei de Diretrizes Orçamentárias (LDO).

**Secretaria da Coordenação
• Planejamento - RS
BIBLIOTECA**

1.2 - LEI DO ORÇAMENTO

A Lei do Orçamento foi sancionada sob o n.º 11.047, de 12 de dezembro de 1997, compreendendo o Orçamento Fiscal referente aos Poderes do Estado, seus Fundos, Órgãos e Entidades da Administração Direta e Indireta (Autarquias e Fundações), consolidando, portanto, as receitas e despesas no denominado Orçamento Único.

Ressalte-se, porém, que o IPERGS não está integrado ao Orçamento Único, pois este não contempla o orçamento de seguridade social, conforme mencionado na mensagem do chefe do Poder Executivo que acompanhou a proposta orçamentária encaminhada à Assembleia Legislativa.

Acrescente-se, por oportuno, que o Orçamento Único não deve ser confrontado diretamente com os demonstrativos consolidados do Setor Governamental, apresentados no final deste Volume, porque nestes ocorre a integração do IPERGS, com exclusão das transferências recebidas das demais entidades do setor (Autarquias, Fundações e Administração Direta).

A Lei Orçamentária previa a atualização dos saldos das dotações da receita e da despesa pela variação acumulada do IGP-M, calculado pela Fundação Getúlio Vargas, se isto atingisse ou superasse a 7%, contado a partir de janeiro de 1998, o que não ocorreu.

As receitas e despesas previstas para o ano de 1998 foram assim especificadas no início do exercício, destacando-se na segunda coluna as pertinentes exclusivamente à Administração Direta:

Receita Orçada e Despesa Fixada		
	Em R\$ milhões	
	ORÇAMENTO ÚNICO	ADMINISTRAÇÃO DIRETA
RECEITA ORÇADA	9.691,7	8.824,2
Receitas Correntes	7.885,1	7.026,3
Tributária	4.765,3	4.765,3
Contribuições	81,2	81,2
Patrimonial	140,9	140,9
Agropecuária	0,3	0,3
Industrial	1,9	1,8
Serviços	98,5	86,5
Transferências Correntes	1.557,8	1.557,8
Outras Receitas Correntes	384,4	384,4
Receitas da Admin. Indireta (*)	856,8	-
Receitas de Capital	1.806,6	1.797,9
Operações de Crédito	233,1	233,1
Alienação de Bens	1.410,7	1.410,7
Amortização de Empréstimos	60,1	60,1
Transferências de Capital	92,0	92,0
Receitas da Admin. Indireta (*)	10,7	-
DESPESA FIXADA	9.691,7	8.824,2
Despesas Correntes	8.038,8	7.244,1
Pessoas e Encargos Sociais	4.827,8	3.959,5
Juros e Encargos da Dívida	487,5	487,4
Outras Despesas Correntes	3.221,5	2.797,2
Despesas de Capital	1.654,9	1.580,1
Investimentos	506,4	479,5
Amortização da Dívida	209,3	203,7
Outras Despesas de Capital	939,2	896,9

(*) Includas as contribuições ao IPERGS e excluidas as demais transferências de Tesouro.

O Gráfico 1 apresenta o comparativo das receitas previstas e realizadas em 1998. Os recursos previstos e realizados, segundo as suas fontes, encontram-se demonstrados no Gráfico 2. Já no Gráfico 3, as despesas por grupo estão apresentadas comparando-se a fixada com a executada.

1.3 - SUMÁRIO DA EXECUÇÃO ORÇAMENTÁRIA

As previsões apresentadas no Balanço Orçamentário, Anexo 12 da Lei federal 4.320, de 17 de março de 1964, são as seguintes:

Resultado da Previsão Orçamentária com Base na Despesa Autorizada

Títulos	Em R\$ milhões
Receita Prevista	8.824,2
Despesa Autorizada	15.747,3
Déficit	(6.923,1)

Cumprir salientar que, diferentemente da receita prevista, a qual é considerada pelo seu valor estimado na Lei do Orçamento, a despesa é apresentada considerando as alterações havidas durante o exercício, decorrentes dos créditos adicionais.

A síntese dessas alterações ocorreu da seguinte forma:

Alterações na Despesa Fixada

Títulos	R\$ milhões	%
Dotações Iniciais	8.824,2	56,0
Créditos Especiais	2.958,3	18,8
Créditos Suplementares	6.337,6	40,2
Reduções	(2.372,8)	(15,1)
Despesa Autorizada	15.747,3	100,0

Ainda consoante o Balanço Orçamentário, a execução orçamentária apresentou um superávit ao final do exercício, conforme se demonstra:

Resultado da Execução Orçamentária

Títulos	R\$ milhões
Receita	12.435,9
Despesa	12.062,2
Superávit	373,7

No quadro a seguir, evidenciam-se o excedente da receita realizada em relação à previsão inicial e o montante dos saldos de dotação não utilizados no exercício de 1998:

Títulos	Previsto	Realizado	Diferença
Receita	8.824,2	12.435,9	3.611,7
Despesa	15.747,3	12.062,2	(3.685,1)

O saldo de dotações, portanto, atingiu 23,4% da autorização concedida, e a receita foi realizada num percentual 40,9% superior à sua previsão inicial.

No quadro a seguir, é apresentada a comparação da despesa autorizada com a executada por órgão, o que permite a visualização dos montantes autorizados e realizados em cada um deles.

Comparativo da Despesa Autorizada com a Realizada

Órgão	R\$ milhões		Diferença	
	Autorizada	Realizada	R\$ milhões	%
Assembleia Legislativa	186,4	157,7	28,7	15,4
Tribunal de Contas do Estado	702,4	88,6	613,8	13,5
Tribunal de Justiça	533,7	476,9	56,8	10,6
Tribunal de Alçada	8,8	8,8	0	0,0
Justiça Militar do Estado	4,9	4,1	0,8	16,3
Governo do Estado	41,4	35,6	5,8	14,3
Ministério Público	141,1	134,3	6,8	4,8
Procuradoria-Geral do Estado	24,8	22,7	1,9	7,7
Secretaria da Cultura	30,6	26,4	4,2	17,0
Secretaria da Justiça e da Segurança	904,4	783,1	121,3	15,6
Secretaria de Coordenação e Planejamento	368,2	186,7	181,5	49,8
Secretaria da Fazenda	220,9	171,2	49,7	22,5
Secretaria da Agricultura e Abastecimento	195,2	138,4	56,8	29,1
Secretaria do Desenvolvimento e dos Assuntos Internacionais	441,3	376,9	64,4	14,1
Secretaria de Energia, Minas e Comunicações	4,6	2,7	1,9	41,3
Secretaria dos Transportes	807,3	674,1	133,2	16,5
Secretaria da Educação	2.998,3	1.702,6	1.295,7	43,2
Secretaria da Saúde e do Meio Ambiente	441,0	283,5	157,5	33,4
Secretaria do Trabalho, Cidadania e Assistência Social	153,0	125,2	27,8	18,2
Secretaria das Obras Públicas, Saneamento e Habitação	104,8	28,1	76,5	73,1
Secretaria do Turismo	7,8	5,2	2,7	34,2
Secretaria de Administração e dos Recursos Humanos	42,2	17,5	24,7	58,5
Secretaria de Ciência e Tecnologia	90,7	82,0	8,7	9,6
Conselho Estadual de Educação	0,4	0,1	0,3	75,0
Dofensoria Pública do Estado	20,7	20,3	0,4	1,9
Secretaria Especial da Região Metropolitana	5,0	1,4	3,6	72,0
Encargos Financeiros do Estado*	7.810,2	6.505,1	1.305,1	16,7
Fundo do Reserva Orçamentária	37,4	0,0	37,4	100,0
Total	15.747,2	12.062,1	3.685,1	23,4

* Os encargos financeiros do Poder Legislativo, Poder Judiciário, Ministério Público e Secretarias da Educação e da Saúde e do Meio Ambiente foram apropriados em Unidade Orçamentária do próprio Órgão.

Como se observa, os maiores saldos de dotação não utilizados concentraram-se na Secretaria da Educação e nos Encargos Financeiros do Estado, com R\$ 1.295,7 milhões e R\$ 1.305,1 milhões, respectivamente.

Receitas do Estado

Administração Direta

Exercício de 1998

Tributária



Patrimonial




Transferências Correntes



Operações de Crédito



Alienação de Bens



Amortização de Empréstimos



Outras Receitas

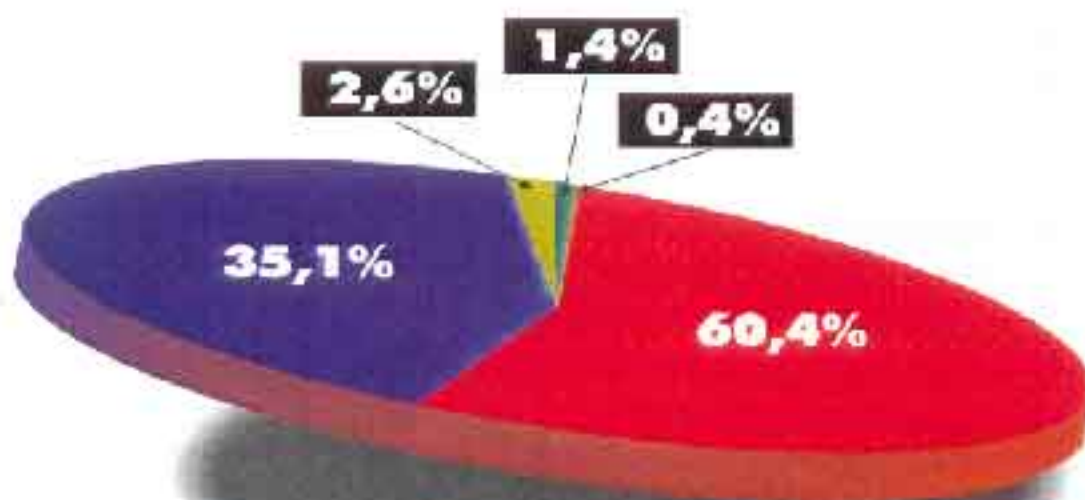


■ Previstas – Total: R\$ 8.824,2 milhões
■ Realizadas – Total: R\$ 12.435,9 milhões

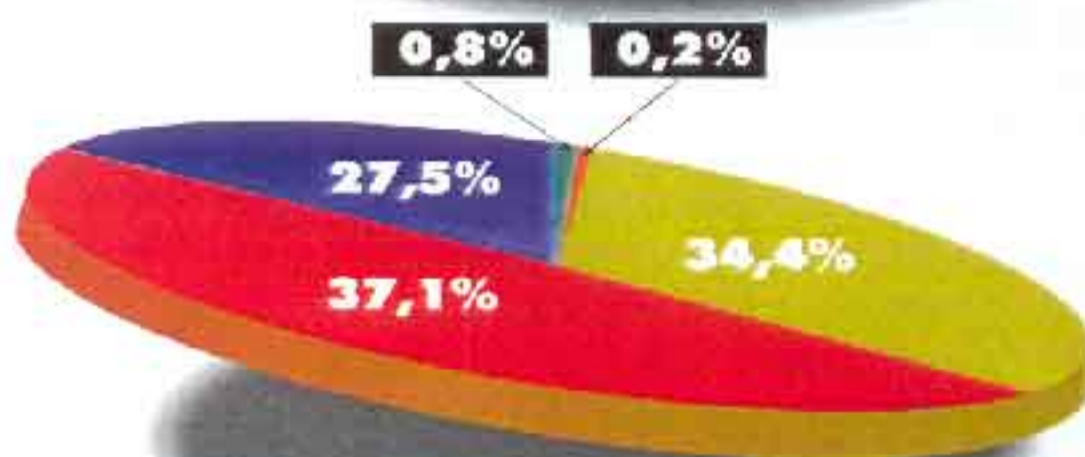
Recursos do Estado

Administração Direta
Exercício de 1998

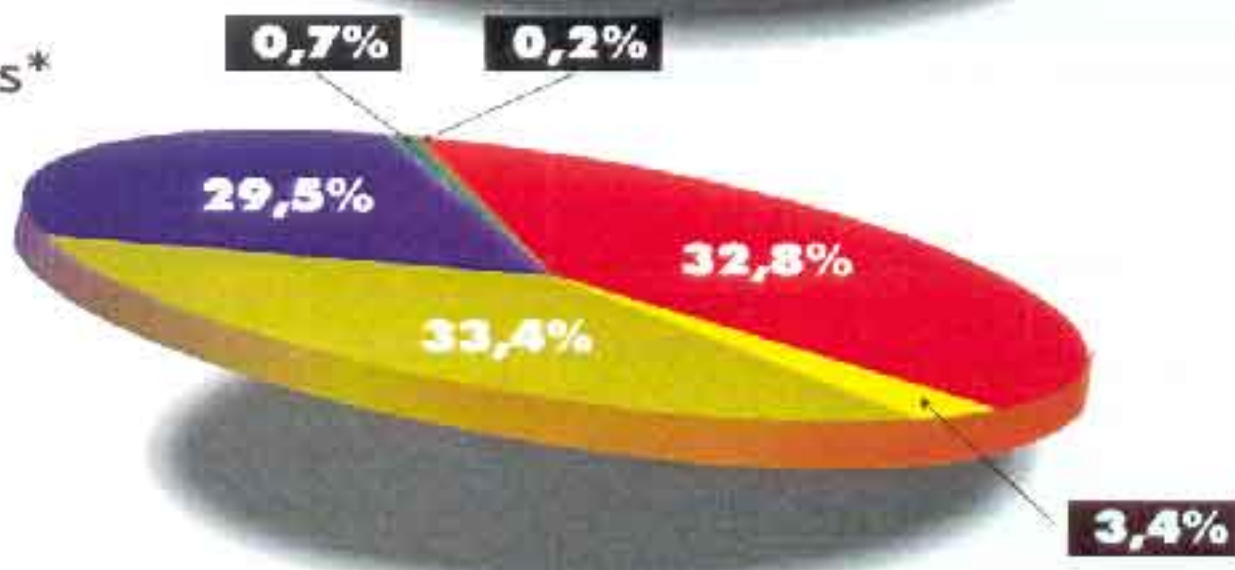
Previstos



Recebidos*



Aplicados*



SUPERÁVIT R\$ 373,8

- | | | |
|--------------------|----------------------|-------------------------|
| Tesouro - Livres | Operações de Crédito | Tesouro - Contrapartida |
| Vinculados por Lei | Convênios | Superávit |

* Não inclui a participação dos Municípios (R\$ 1.417,3 milhão)

Despesas do Estado

Administração Direta
Exercício de 1998


Pessoal e Encargos Sociais (*)



Juros e Encargos da Dívida



Despesas Correntes



Investimentos



Amortização da Dívida



Outras Despesas de Capital



Previstas – Total: R\$ 8.824,2 milhões

Realizadas – Total: R\$ 12.062,2 milhões

(*) Incluída reserva de contingências no valor de R\$ 98,4 milhões

O elevado saldo de dotações que ficou pendente de utilização na Secretaria da Educação encontra explicação no fato de não haver sido constituído o FEDUC, permanecendo inalterada a dotação inicial de R\$ 500 milhões destinada à sua constituição, bem como no critério de operacionalização da execução orçamentária do FUNDEF, o qual foi diferente daquele adotado na sua orçamentação, resultando num saldo não utilizado de R\$ 507 milhões.

O FUNDEF foi orçamentado prevendo a *dupla contagem* das receitas e despesas a ele pertinentes, isto é:

- 1) a previsão das receitas que compõem o fundo (15% do ICMS e de impostos transferidos pela União);
- 2) a dotação para o empenho da contribuição ao FUNDEF à conta dessas receitas, as quais ficariam retidas no Banco do Brasil (gestor financeiro do fundo);
- 3) a previsão, como receita orçamentária, do valor liberado para aplicação pelo Banco do Brasil, o qual corresponde à participação do Estado no produto do fundo; e
- 4) as dotações para o empenho das despesas referentes à aplicação dos recursos nas finalidades previstas pela legislação do FUNDEF.

Adotando-se como referência orientação expedida pelo egregio Tribunal de Contas do Estado dirigida aos Municípios, na execução orçamentária foi evitada a dupla contagem dando-se tratamento extra-orçamentário ao trânsito dos recursos pelo Banco do Brasil (passos 2 e 3 acima mencionados). Com isso, a dotação destinada ao empenho da contribuição ao FUNDEF foi utilizada somente para registrar a despesa correspondente à parcela de recursos do Estado que foi efetivamente transferida aos Municípios (R\$ 70,3 milhões).

Já no que se refere ao saldo de dotações do órgão orçamentário Encargos Financeiros do Estado, os valores mais significativos que compõem esse saldo são os seguintes:

- R\$ 296,8 milhões na Atividade 2648 – Pagamento da Dívida Fundada Interna;
- R\$ 242,9 milhões na Unidade Orçamentária 33.07 – Processo de Transformação da Caixa Econômica Estadual;
- R\$ 183,5 milhões na Atividade 2667 – Transferência de Rendimentos Auferidos pelo SIAC;
- R\$ 164,5 milhões no Projeto 1255 – Participação no Capital do Banco do Estado do Rio Grande do Sul, S.A.; e
- R\$ 120,0 milhões no Projeto 1084 – Participação no Capital da Caixa Estadual S.A. – Agência de Desenvolvimento.

No que se refere à receita, cabe mencionar que o excesso da realização em relação à previsão inicial se deveu fundamentalmente às operações de crédito, em especial às relacionadas com o PROFS e com a rolagem de títulos, receitas estas que não foram previstas originalmente no orçamento.

O resultado orçamentário realizado é também abordado no final do Capítulo seguinte, que trata da execução orçamentária.

1.4 - RECURSOS VINCULADOS PELA CONSTITUIÇÃO E DE CONTRAPARTIDA

Os recursos vinculados pela Constituição referem-se àqueles destinados ao cumprimento de disposições desta última:

Recursos	Destino	R\$ milhões
2	Manutenção e Desenvolvimento do Ensino(*)	1.568,3
3	Pesquisa	59,1
4	Ensino Superior	7,3

(*) Inclui Conselho Estadual de Educação

Os recursos de contrapartida são os destinados aos compromissos assumidos em ajustes com outras entidades:

Recurso	R\$ milhões
5	18,0

Os recursos vinculados por lei e os provenientes de convênios estão analisados no Capítulo 7.

1.5 - TRANSFERÊNCIAS A FUNDAÇÕES E AUTARQUIAS – TFAs

Com o advento do Orçamento Único, foram eliminados, no âmbito da Administração Direta, os projetos e atividades de transferências para entidades da Administração Indireta, consignando-se às unidades orçamentárias das Autarquias e Fundações as respectivas dotações originárias dos órgãos aos quais são vinculadas. Foram excetuadas dessa eliminação as dotações referentes às transferências ao IPFRGS, conforme já referido anteriormente.

Visando à preservação do princípio contábil da entidade, concretizado ao final do exercício pelo seu balanço individual, houve a necessidade de implantar um mecanismo que demonstrasse os repasses às Autarquias e Fundações no sistema de execução orçamentária, o qual se denominou de *Transferências a Fundações e Autarquias – TFAs*.

Resumidamente, o mecanismo das TFAs funciona da seguinte maneira:

- as dotações consignadas às Autarquias e Fundações cuja realização dependa da transferência de recursos da Administração Direta são *virtualmente* copiadas no orçamento dos Órgãos a que estão vinculadas;

- por ocasião do processamento do empenho de despesa em Autarquia ou Fundação, o sistema Administração Financeira do Estado – AFE gera simultaneamente a TFA correspondente na Administração Direta;

- a liquidação do empenho na Autarquia ou Fundação resulta na liquidação da TFA correspondente na Administração Direta;

- o repasse do recurso financeiro que permitirá à Fundação ou Autarquia efetuar o pagamento da despesa é realizado mediante o pagamento da TFA.

Ressalte-se que os demonstrativos legais apresentados no Balanço Geral do Estado se referem à Administração Direta, destacando-se, quando pertinente, os valores realizados mediante TFA. O RAFE 013 apresenta as despesas geradas sob a forma de TFA, segundo a classificação funcional programática.

Nos balanços das Autarquias e Fundações, os valores recebidos decorrentes do pagamento de TFAs estão considerados nas receitas de transferências.

1.6 – CRÉDITOS ADICIONAIS

As Tabelas 1 e 2 apresentam as leis e os decretos que introduziram modificações no orçamento de 1998.

TABELA 1 - LEIS DE ABERTURA DE CRÉDITOS ADICIONAIS

NÚMERO	DATA	CLASSIFICAÇÃO DOS CRÉDITOS
11.131	13-Abr-98	ADICIONAIS
11.134	20-Abr-98	ESPECIAIS
11.135	20-Abr-98	ADICIONAIS
11.138	20-Abr-98	SUPLEMENTARES
11.161	26-Mai-98	EXTRAORDINÁRIO
11.162	26-Mai-98	ADICIONAIS
11.166	8-Jun-98	ESPECIAIS
11.167	8-Jun-98	ADICIONAIS
11.171	22-Jun-98	ADICIONAIS
11.188	9-Jul-98	ADICIONAIS
11.189	9-Jul-98	EXTRAORDINÁRIO
11.190	9-Jul-98	ESPECIAIS
11.205	5-Nov-98	ADICIONAIS
11.209	12-Nov-98	ESPECIAIS
11.210	18-Nov-98	ADICIONAIS
11.211	23-Nov-98	ADICIONAIS
11.212	23-Nov-98	SUPLEMENTARES
11.213	23-Nov-98	EXTRAORDINÁRIO
11.214	23-Nov-98	ADICIONAIS
11.235	26-Nov-98	ADICIONAIS
11.256	8-Dez-98	ADICIONAIS
11.259	8-Dez-98	EXTRAORDINÁRIO
11.264	17-Dez-98	ADICIONAIS
11.265	17-Dez-98	ADICIONAIS

**TABELA 2 - DECRETOS DE ABERTURA
DE CRÉDITOS ADICIONAIS**

NÚMERO	DATA	CLASSIFICAÇÃO DOS CRÉDITOS	NÚMERO	DATA	CLASSIFICAÇÃO DOS CRÉDITOS
38.091	07-Jan-98	ESPECIAIS	38.716	17-Jul-98	SUPLEMENTAR
38.104	14-Jan-98	SUPLEMENTAR	38.737	27-Jul-98	SUPLEMENTAR
38.142	03-Fev-98	SUPLEMENTAR	38.738	27-Jul-98	SUPLEMENTAR
38.159	08-Fev-98	ESPECIAIS	38.765	07-Ago-98	SUPLEMENTAR
38.160	09-Fev-98	ESPECIAIS	38.766	07-Ago-98	SUPLEMENTAR
38.167	09-Fev-98	SUPLEMENTAR	38.767	07-Ago-98	SUPLEMENTAR
38.168	09-Fev-98	ESPECIAIS	38.768	07-Ago-98	SUPLEMENTAR
38.257	26-Fev-98	ESPECIAIS	38.769	07-Ago-98	SUPLEMENTAR
38.252	26-Fev-98	SUPLEMENTAR	38.777	16-Ago-98	SUPLEMENTAR
38.258	02-Mar-98	SUPLEMENTAR	38.778	18-Ago-98	EXTRAORDINÁRIO
38.259	02-Mar-98	SUPLEMENTAR	38.817	26-Ago-98	SUPLEMENTAR
38.260	02-Mar-98	SUPLEMENTAR	38.820	02-Set-98	SUPLEMENTAR
38.314	13-Mar-98	SUPLEMENTAR	38.827	02-Set-98	SUPLEMENTAR
38.315	13-Mar-98	SUPLEMENTAR	38.883	15-Set-98	SUPLEMENTAR
38.333	18-Mar-98	SUPLEMENTAR	38.884	15-Set-98	SUPLEMENTAR
38.334	18-Mar-98	EXTRAORDINÁRIO	38.896	21-Set-98	SUPLEMENTAR
38.341	19-Mar-98	SUPLEMENTAR	38.897	22-Set-98	SUPLEMENTAR
38.342	23-Mar-98	SUPLEMENTAR	38.898	23-Set-98	EXTRAORDINÁRIO
38.343	23-Mar-98	SUPLEMENTAR	38.899	24-Set-98	SUPLEMENTAR
38.346	25-Mar-98	SUPLEMENTAR	38.900	25-Set-98	ESPECIAIS
38.348	26-Mar-98	SUPLEMENTAR	38.934	07-Out-98	SUPLEMENTAR
38.354	30-Mar-98	SUPLEMENTAR	38.935	08-Out-98	SUPLEMENTAR
38.376	13-Abr-98	SUPLEMENTAR	38.963	21-Out-98	SUPLEMENTAR
38.398	16-Abr-98	SUPLEMENTAR	38.973	23-Out-98	SUPLEMENTAR
38.403	17-Abr-98	SUPLEMENTAR	38.983	27-Out-98	SUPLEMENTAR
38.405	20-Abr-98	ESPECIAIS	38.984	27-Out-98	SUPLEMENTAR
38.406	20-Abr-98	SUPLEMENTAR	38.986	28-Out-98	SUPLEMENTAR
38.407	20-Abr-98	SUPLEMENTAR	38.002	09-Nov-98	ESPECIAIS
38.408	20-Abr-98	SUPLEMENTAR	38.004	09-Nov-98	SUPLEMENTAR
38.409	20-Abr-98	SUPLEMENTAR	38.005	09-Nov-98	SUPLEMENTAR
38.410	20-Abr-98	ESPECIAIS	38.006	09-Nov-98	SUPLEMENTAR
38.411	20-Abr-98	SUPLEMENTAR	38.008	12-Nov-98	ESPECIAIS
38.414	24-Abr-98	ESPECIAIS	38.039	13-Nov-98	SUPLEMENTAR
38.415	24-Abr-98	SUPLEMENTAR	38.040	16-Nov-98	SUPLEMENTAR
38.431	27-Abr-98	SUPLEMENTAR	38.048	19-Nov-98	ESPECIAIS
38.432	27-Abr-98	SUPLEMENTAR	38.049	23-Nov-98	SUPLEMENTAR
38.440	01-Mai-98	SUPLEMENTAR	38.051	23-Nov-98	ESPECIAIS
38.479	17-Mai-98	SUPLEMENTAR	38.052	23-Nov-98	SUPLEMENTAR
38.510	14-Mai-98	SUPLEMENTAR	38.053	23-Nov-98	SUPLEMENTAR
38.513	19-Mai-98	SUPLEMENTAR	38.054	23-Nov-98	ESPECIAIS
38.514	19-Mai-98	SUPLEMENTAR	38.055	23-Nov-98	SUPLEMENTAR
38.515	19-Mai-98	SUPLEMENTAR	38.056	26-Nov-98	SUPLEMENTAR
38.527	26-Mai-98	ESPECIAIS	38.055	26-Nov-98	ESPECIAIS
38.528	26-Mai-98	SUPLEMENTAR	38.058	26-Nov-98	SUPLEMENTAR
38.529	26-Mai-98	SUPLEMENTAR	38.060	27-Nov-98	SUPLEMENTAR
38.530	26-Mai-98	EXTRAORDINÁRIO	38.105	30-Nov-98	SUPLEMENTAR
38.551	08-Jun-98	SUPLEMENTAR	38.110	08-Dez-98	ESPECIAIS
38.558	15-Jun-98	ESPECIAIS	38.111	08-Dez-98	SUPLEMENTAR
38.559	15-Jun-98	SUPLEMENTAR	38.112	08-Dez-98	SUPLEMENTAR
38.580	15-Jun-98	SUPLEMENTAR	38.128	15-Dez-98	SUPLEMENTAR
38.594	22-Jun-98	SUPLEMENTAR	38.131	17-Dez-98	ESPECIAIS
38.601	23-Jun-98	ESPECIAIS	38.132	17-Dez-98	SUPLEMENTAR
38.607	23-Jun-98	ESPECIAIS	38.132	17-Dez-98	SUPLEMENTAR
38.608	23-Jun-98	SUPLEMENTAR	38.136	17-Dez-98	SUPLEMENTAR
38.611	25-Jun-98	SUPLEMENTAR	38.140	17-Dez-98	ESPECIAIS
38.612	25-Jun-98	SUPLEMENTAR	38.141	17-Dez-98	SUPLEMENTAR
38.616	30-Jun-98	ESPECIAIS	38.176	21-Dez-98	SUPLEMENTAR
38.616	30-Jun-98	SUPLEMENTAR	38.178	21-Dez-98	ESPECIAIS
38.620	01-Jul-98	ESPECIAIS	38.186	28-Dez-98	SUPLEMENTAR
38.621	01-Jul-98	SUPLEMENTAR	38.187	29-Dez-98	SUPLEMENTAR
38.622	01-Jul-98	SUPLEMENTAR	38.188	29-Dez-98	SUPLEMENTAR
38.659	02-Jul-98	SUPLEMENTAR	38.188	29-Dez-98	SUPLEMENTAR
38.661	03-Jul-98	SUPLEMENTAR	38.189	29-Dez-98	SUPLEMENTAR
38.663	08-Jul-98	SUPLEMENTAR	38.190	29-Dez-98	SUPLEMENTAR
38.671	09-Jul-98	SUPLEMENTAR	38.191	29-Dez-98	SUPLEMENTAR
38.672	09-Jul-98	SUPLEMENTAR	38.192	29-Dez-98	SUPLEMENTAR
38.700	10-Jul-98	ESPECIAIS	38.193	29-Dez-98	SUPLEMENTAR
38.702	16-Jul-98	ESPECIAIS	38.194	29-Dez-98	SUPLEMENTAR
38.717	16-Jul-98	SUPLEMENTAR	38.248	30-Dez-98	SUPLEMENTAR

2 - DA EXECUÇÃO ORÇAMENTÁRIA

2.1 - RECEITA REALIZADA

Para o exercício de 1998, a receita foi orçada em R\$ 8.824.208.124,00, alcançando, em 31 de dezembro, o montante realizado de R\$ 12.435.946.437,52. Em valores originais, a composição da receita realizada ficou assim representada:

Títulos	R\$	%
Receitas Correntes	6.706.711.862,65	53,9
Tributária	4.515.641.472,96	36,3
Contribuições	66.921.400,06	0,5
Patrimonial	364.859.994,59	2,9
Agropecuária	131.479,86	0,0
Industrial	1.998.449,13	0,0
Serviços	36.839.658,74	0,3
Transferências	1.388.756.710,19	11,0
Outras	351.562.697,12	2,8
Receitas de Capital	5.729.234.574,87	46,1
Operações de Crédito	3.777.311.011,42	30,4
Alienações de Bens	1.851.995.499,52	14,9
Amortização de Empréstimos	72.911.779,84	0,6
Transferências	27.616.275,09	0,2
Outras	9,00	0,0
TOTAL	12.435.946.437,52	100,0

A Tabela 3 apresenta a composição da receita realizada em valores corrigidos pelo IGP-DI/FGV, até dezembro de 1998.

TABELA 3 - RECEITA REALIZADA

TÍTULOS	1994		1995		1996		1997		1998		Em R\$ mil
	VALOR	%	VALOR	%	VALOR	%	VALOR	%	VALOR	%	98/97
Receitas Correntes	5.759.510	64,0	5.945.873	63,3	6.245.883	70,9	6.097.236	61,2	6.747.930	54,0	10,7
Tributária	4.303.270	62,6	4.547.441	63,7	4.729.562	59,7	4.434.183	44,5	4.643.794	36,4	2,5
Contribuições	-	-	-	-	58.788	0,8	64.387	0,6	67.297	0,5	4,8
Patrimonia	603.774	7,3	203.864	2,9	95.072	1,1	228.463	2,3	387.131	2,9	60,7
Agropecuária	321	0,0	113	0,0	590	0,0	161	0,0	132	0,0	(27,1)
Industrial	2.294	0,0	2.314	0,0	2.026	0,0	2.084	0,0	2.009	0,0	(3,6)
Serviços	28.250	0,4	36.582	0,5	55.598	0,6	51.044	0,5	37.064	0,3	(26,8)
Transferências	734.824	10,7	904.923	12,7	841.286	10,7	1.024.868	10,3	1.376.990	11,0	34,4
Outras	186.869	2,7	250.838	3,5	352.835	4,0	291.331	2,9	363.518	2,8	21,3
Receitas de Capital	1.086.226	16,0	1.184.188	16,7	2.563.882	29,1	3.872.884	38,8	5.741.869	45,0	48,3
Operações de Crédito	1.081.013	15,8	1.168.259	16,4	1.378.023	15,6	1.552.621	16,6	3.783.844	30,3	129,0
Alienação de Bens	1.104	0,0	111	0,0	939.421	10,7	1.873.754	18,9	1.857.133	14,9	(0,8)
Amortização de Empréstimos	7.727	0,1	19.641	0,3	230.210	2,6	335.274	3,4	72.774	0,6	(78,3)
Transferências	6.385	0,1	6.153	0,1	16.224	0,2	9.120	0,1	27.728	0,2	241,5
Outras	-	-	2	0,0	4	0,0	2.926	0,0	-	-	(100,0)
TOTAL	6.855.736	100,0	7.140.061	100,0	8.809.645	100,0	9.969.930	100,0	12.489.400	100,0	25,3

Valores atualizados pelo IGP-DI até dezembro de 1998

No Gráfico 4 é apresentada a relação percentual entre as principais receitas nos últimos cinco anos.

A participação percentual relativa da receita tributária na receita total manteve a tendência de queda, diminuindo 8,1 pontos percentuais em relação ao ano anterior. Isso justifica-se principalmente pelo aumento da participação relativa das operações de crédito, que tiveram um incremento de 13,7 pontos percentuais.

O crescimento de 25,3% observado na receita orçamentária total teve origem nos expressivos aumentos das receitas Patrimonial, de Transferências e de Operações de Crédito.

O crescimento da receita Patrimonial deveu-se especialmente:

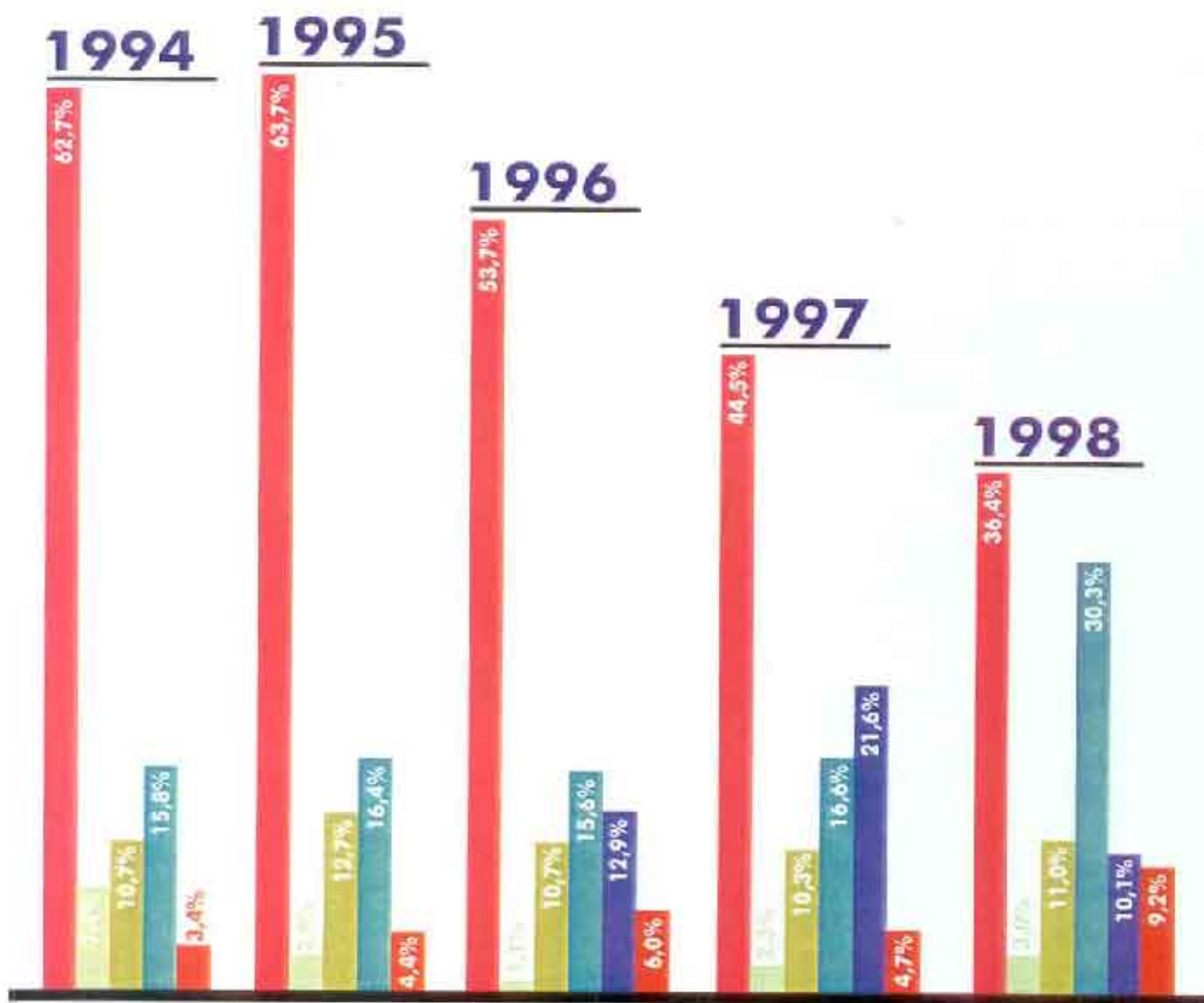
- ao incremento das receitas vinculadas ao FGLTDPE, no valor de R\$ 34.540 mil;
- ao rendimento de aplicação financeira dos depósitos referentes à venda da carteira de créditos imobiliários da COHAB, que foi de R\$ 38.797 mil;
- à receita de R\$ 43.090 mil relativa a Juros sobre Capital Próprio, destacando-se R\$ 10.395 mil recebidos da CRT e R\$ 32.684 mil recebidos da CEEE;
- ao rendimento de aplicação financeira relativo à operação de crédito do PROES, que totalizou R\$ 13.903 mil.

Quanto ao acréscimo ocorrido nas Transferências, no exercício de 1998, em relação ao exercício anterior, destacam-se:

- a variação ocorrida nas transferências financeiras previstas na Lei Complementar 87-96, *Lei Kandir*, as quais são também chamadas de *seguro-receita*, que, no exercício de 1998, tiveram um incremento de R\$ 236.654 mil;
- o aumento do Imposto de Renda Retido na Fonte em R\$ 53.117 mil; e
- as Transferências de Autarquias, que aumentaram em R\$ 50.110 mil, e referem-se, fundamentalmente, às transferências do DETRAN/RS.

Composição da Receita Realizada

Administração Direta
Exercícios de 1994 a 1998



■ Tributária ■ Transferências Correntes ■ Receitas do PRE
■ Patrimonial ■ Operações de Crédito ■ Outras Receitas

* Percentuais calculados com base em valores atualizados mensalmente pelo IGP-DI/FGV

A origem do crescimento de 129,0% das receitas de Operações de Crédito se deve ao PROES.

A receita de Alienação de Bens se manteve praticamente estável, com pequeno decréscimo de 0,9% em relação ao ano anterior.

A receita de Amortização de Empréstimos caiu 78,3 % em relação ao exercício anterior em virtude da inexistência, no exercício de 1998, de receitas de resgate de títulos de crédito. Cabe salientar, no entanto, que o Estado obteve receita de R\$ 21.761 mil, relativa à amortização de financiamentos de dívidas dos Municípios perante a CEEE, as quais foram adquiridas da Companhia pelo Estado.

2.1.1 - RECEITA TRIBUTÁRIA

A receita tributária no exercício de 1998, em valores originais, ficou assim composta:

Títulos	RS	%
ICMS	4.101.730.041,38	90,8
IPVA	315.297.546,51	7,0
ITCD	30.100.798,59	0,7
Taxas	67.457.998,58	1,5
Demais	1.055.087,90	0,0
Total	4.515.641.472,96	100,0

2.1.1.1- ICMS

A arrecadação do ICMS no ano de 1998 - entendido este como seu valor depurado, ou seja, sem contar com os valores arrecadados a título de multas, juros de mora, dívida ativa e adjudicações - foi de R\$ 4.101.730.041,38. Por ser o principal tributo arrecadado pelo Estado, representou 33,0% da receita orçamentária total.

O ICMS arrecadado a qualquer título, sobre o qual é calculado o valor do repasse constitucional aos Municípios, está demonstrado na Tabela 4. Em 1998, o seu valor correspondeu a R\$ 4.232.062.915,77.

O desempenho do ICMS arrecadado a qualquer título, nos últimos cinco anos, está apresentado nos Gráficos 5 e 6.

Conforme se verifica no Gráfico 5, a arrecadação do ICMS a qualquer título, em valores atualizados, teve em 1998, na comparação com 1997, um incremento de 1,6%, apresentando o seguinte desempenho por setores.

Setores Econômicos	Δ% 98/97	%(*)
Indústria de Transformação	(0,3)	53,5
Indústria de Beneficiamento	4,4	5,2
Comércio Atacadista	1,8	12,5
Comércio Varejista	8,5	16,0
Serviços e Outras	1,3	12,8
Total	1,6	100,0

Fonte : DEE-DRPE

(*) Participação relativa do setor no total do ICMS

Conforme análise da DEE/DRPE, o crescimento real do ICMS de 1,6%, em relação ao exercício anterior, teve como principal razão a elevação em 1% das alíquotas do imposto no exercício de 1998.

Em termos de arrecadação por Município, observa-se que os dez primeiros colocados concentraram 71,4% da arrecadação anual do imposto, aumentando a concentração de arrecadação em 0,8 ponto percentual em relação ao ano anterior.

Posição	Municípios	R\$ mil	%
1	Porto Alegre	1.555.635	37,9
2	Canoas	693.236	16,9
3	Caxias do Sul	157.231	3,8
4	Pelotas	85.898	2,1
5	Rio Grande	79.025	1,9
6	Gravatal	77.514	1,9
7	Cachoeirinha	73.749	1,8
8	Esteio	71.610	1,7
9	Santa Cruz do Sul	68.029	1,7
10	Novo Hamburgo	65.185	1,6
-	Demais Municípios	1.174.817	28,6
Total		4.101.730	100,0

Pelo Gráfico 6, observa-se que, comparativamente a 1997, a participação relativa do Rio Grande do Sul na arrecadação nacional do ICMS permaneceu praticamente inalterada, considerados os cinco principais Estados brasileiros.

2.1.1.2 - OUTROS TRIBUTOS

Os demais tributos arrecadados pelo Estado representaram 9,2% da receita tributária. Entre eles destaca-se o IPVA, com uma arrecadação, em 1998, de R\$ 315.297.546,51, correspondente a 7,0% das receitas tributárias. Cabe salientar que a arrecadação do IPVA, considerando-se como indexador o IGP-DI/FCV, apresentou crescimento real de 10,6 % em relação ao exercício anterior. A Tabela 4 apresenta, também, os demonstrativos da arrecadação a qualquer título do ITBI e do IPVA e os valores pertencentes aos Municípios.

**TABELA 4 - PARTICIPAÇÕES CONSTITUCIONAIS E LEGAIS
DOS MUNICÍPIOS NA RECEITA DO ESTADO**

Exercício de 1998

		Em R\$	
CÓDIGO	DISCRIMINAÇÃO	ARRECADAÇÃO	PARTICIPAÇÃO
ICMS			
1113.00.000	Imposto sobre Operações Relativas à Circulação de Mercadorias e sobre Prestação de Serviços de Transporte Interestadual e Intermunicipal e de Comunicação (ICMS)	4.101.730.041,38	
1911.97.013	Juros de Mora do ICMS Parcelado	9.715.654,53	
1911.97.014	Multas do ICMS	22.864.677,90	
1911.97.015	Multas do ICMS - FUNAM	1.925,73	
1918.00.008	Juros de Mora da Dívida Ativa do ICMS	26.986,37	
1931.95.001	ICMS em Dívida Ativa	87.278.478,22	
1931.95.002	Multas do ICMS em Dívida Ativa	4.739.727,93	
1931.95.003	Juros de Mora da Dívida Ativa do ICMS	1.848.950,98	
	Ajudações	3.858.572,73	
	ICMS ARRECADADO A QUALQUER TÍTULO	4.232.062.915,77	
2652(0118)	Transferência aos Municípios no Produto da Arrecadação do ICMS (25%)		1.068.015.728,91
IPVA			
1112.05.001	Imposto sobre a Propriedade de Veículos Automotores (IPVA)	315.297.548,81	
1191.97.005	Multas do IPVA	8.375.097,21	
1911.97.002	Juros de Mora do IPVA Parcelado (art.74 - Lei 6.537-97)	3.299.796,85	
1918.00.005	Juros de Mora da Dívida Ativa do IPVA	35,88	
1931.96.001	IPVA em Dívida Ativa	303.888,04	
1931.96.002	Multas do IPVA da Dívida Ativa	6.895,71	
1931.96.003	Juros de Mora da Dívida Ativa do IPVA (art.69 - Lei 6.537-97)	4.052,30	
	IPVA ARRECADADO A QUALQUER TÍTULO	327.289.112,50	
	IPVA devido aos Municípios	163.644.557,92	
	Retenção referente a cédula de R\$ 0,01 (um centavo) por Documento de Recasso	(3.106,06)	
2663(0118)	Transferência aos Municípios no Produto da Arrecadação do IPVA (50%)		163.641.451,86
ITBI			
1112.03.001	Imposto sobre a Transmissão de Bens Imóveis (ITBI)	1.049.201,90	
1911.97.001	Juros de Mora do ITBI	11.429,62	
1911.97.002	Multas do ITBI	12.812,92	
1931.97.001	ITBI em Dívida Ativa	4.973,13	
	ITBI ARRECADADO A QUALQUER TÍTULO	1.078.417,57	
2662(0111)	Transferência aos Municípios no Produto da Arrecadação do ITBI (50%)		539.207,80
Cota-Parte IPI-Exportação			
1721.01.012	Cota-Parte do Imposto s/ Produtos Industrializados - Estados Exportadores	250.534.119,82	
1721.01.052	Cota-Parte-FUNDEF	44.211.903,10	
		294.746.022,92	
2629(0218)	Transferência aos Municípios na Cota-Parte do IPI - Estados Exportadores(25%)		73.686.506,68
Multas por Infrações de Trânsito			
1919.98.001	Multas por Infração de Trânsito	12.242.309,91	
1919.99.015	Juros de Mora sobre Multas de Trânsito	3,40	
		12.242.313,31	
2642(0198)	Transferência aos Municípios no Produto da Arrecadação (100%)		12.242.313,31
Cota-Parte do Petróleo Bruto de Produção Nacional			
1721.01.031	Cota-Parte do Petróleo Bruto de Produção Nacional	104.370,89	
	Participação dos Municípios na Cota-Parte (25%)		26.092,81
	Participação a transferir		(26.092,81)
Salário-Educação			
1721.01.030	Cota-Parte da Contribuição do Salário-Educação	87.093.854,19	
2365(0298)	Transferência aos Municípios do Salário-Educação (40,8%)		35.775.012,56
1397.02.026	Aplicações Financeiras	166.806,60	
2365(0298)	Transferência aos Municípios do Produto das Aplicações Financeiras		166.806,60
FUNDEF			
2105/2305(1025)	Transferência aos Municípios		73.212.421,91
TOTAL DAS PARTICIPAÇÕES DOS MUNICÍPIOS			1.417.279.248,63

2.1.2 - OPERAÇÕES DE CRÉDITO

Com relação à receita de R\$ 3.777.311.011,42, proveniente de operações de crédito, é importante ressaltar que 63,0% do seu montante diz respeito ao PROES e 32,5% se refere à rolagem dos títulos da dívida pública estadual. O exame detalhado dessa receita está apresentado no capítulo referente à dívida pública.

2.1.3 - TRANSFERÊNCIAS

A Tabela 5 apresenta a composição das transferências totais recebidas em 1998, destacadas em compulsórias e não-compulsórias (voluntárias), no montante de R\$ 1.396.372.985,28.

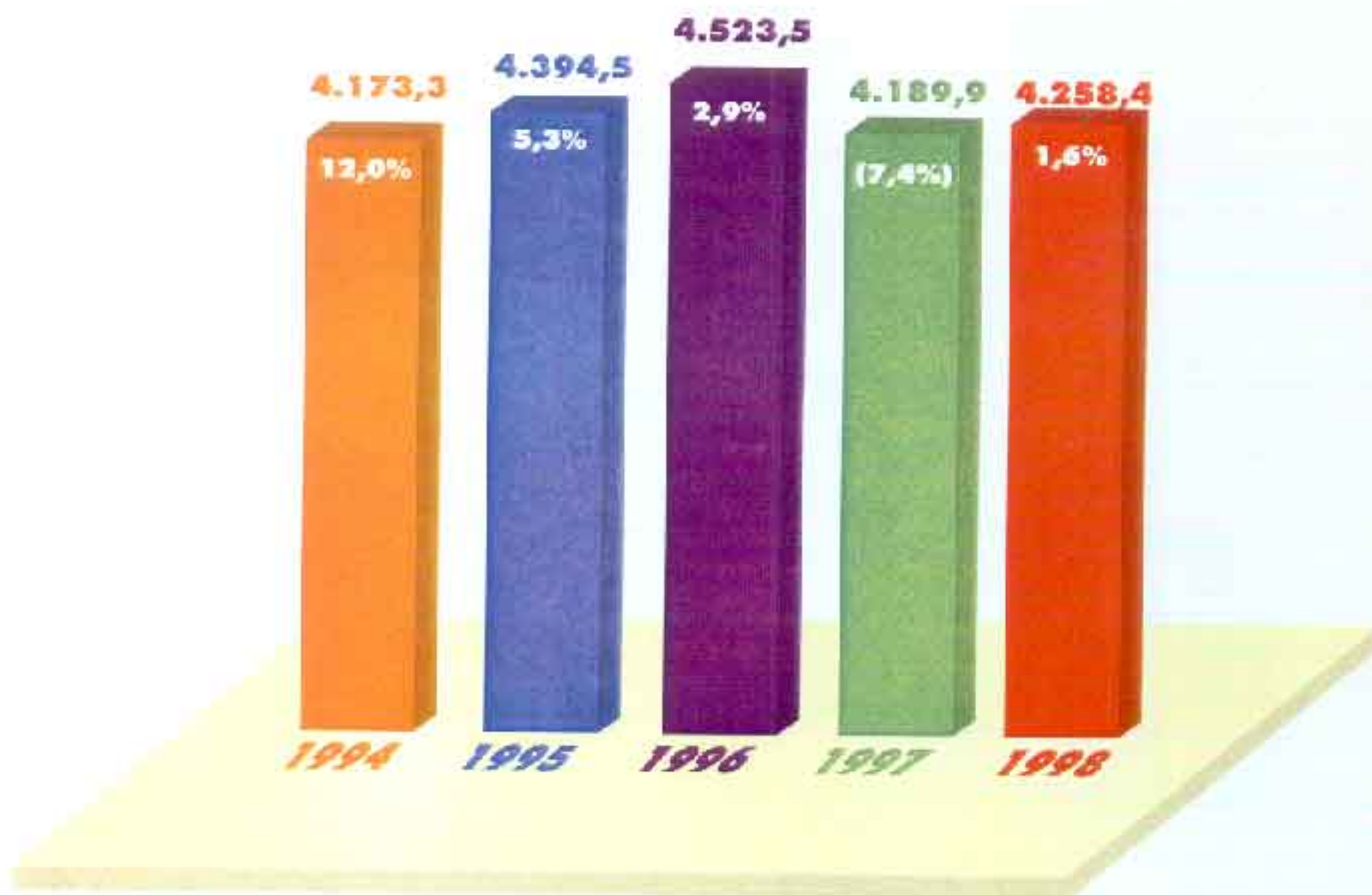
O produto das aplicações financeiras vinculadas às transferências encontra-se discriminado no item 2.1.5 - DEMAIS RECEITAS. As transferências correntes representaram, em 1998, 98,0 % das transferências totais.

TABELA 5 - TRANSFERÊNCIAS RECEBIDAS PELA ADMINISTRAÇÃO DIRETA
Exercício de 1998

Títulos	R\$	%
TRANSFERÊNCIAS COMPULSÓRIAS	1.322.410.565,88	94,7
ESTADUAIS	80.253.653,44	5,7
Renda Líquida da Loteria Instantânea - CEERGS	4.660,19	0,0
Transferências da FAMURS/Brigada Militar - Fiscalização de Trânsito	2.016.723,40	0,1
Transferência SOPSII-FRH/STCAS - Capacitação do Cidadão no Exercício da Cidadania Ambiental	145.000,00	0,0
Receitas dos Serviços Prestados pelo DETRAN - FESP	11.020.860,08	0,8
Receita do Serviço de Vistoria e Identificação do Veículo - FESP	978.107,40	0,1
Receita do Serviço de Alteração de Registro de Veículo Automotor - FESP	12.813.300,18	0,9
Transferência do Superávit do DETRAN	36.417.012,07	2,6
Convênios - DETRAN	18.830.098,42	1,2
Transferências da CRTUR ao FES - Hosp. Geral de Caxias do Sul	185.979,87	0,0
Transferência p/ Amortização da Dívida do PDV - Convênio Estado c/Empr. Esatais	52.111,85	0,0
FEDERAIS	1.242.146.712,44	89,0
Cota-Parte do Fundo de Participação dos Estados	257.152.446,24	18,4
Transferência do Imposto sobre a Renda Retido na Fonte	304.633.796,16	21,8
Cota-Parte do Imposto sobre Produtos Industrializados - Estados Exportadores	294.746.022,92	21,1
Cota-Parte da Contribuição do Salário-Educação	87.683.854,19	6,3
Cota-Parte do Valor do Petróleo Bruto Nacional - Lei 2.004/53	104.370,99	0,0
Transferência Financeira - Lei Complementar 87/95	296.772.445,15	21,3
Cota-Parte do FUNDESP - Federal	1.053.776,79	0,1
TRANSFERÊNCIAS NÃO - COMPULSÓRIAS	73.962.419,40	5,3
De Instituições Privadas	497.899,91	0,0
De Municípios	12.021,81	0,0
De Pessoas Físicas	597,13	0,0
De Convênios Com a União	73.450.258,32	5,3
De Convênios Com Estados	2.142,23	0,0
Total	1.396.372.985,28	100,0

Evolução da Arrecadação do ICMS

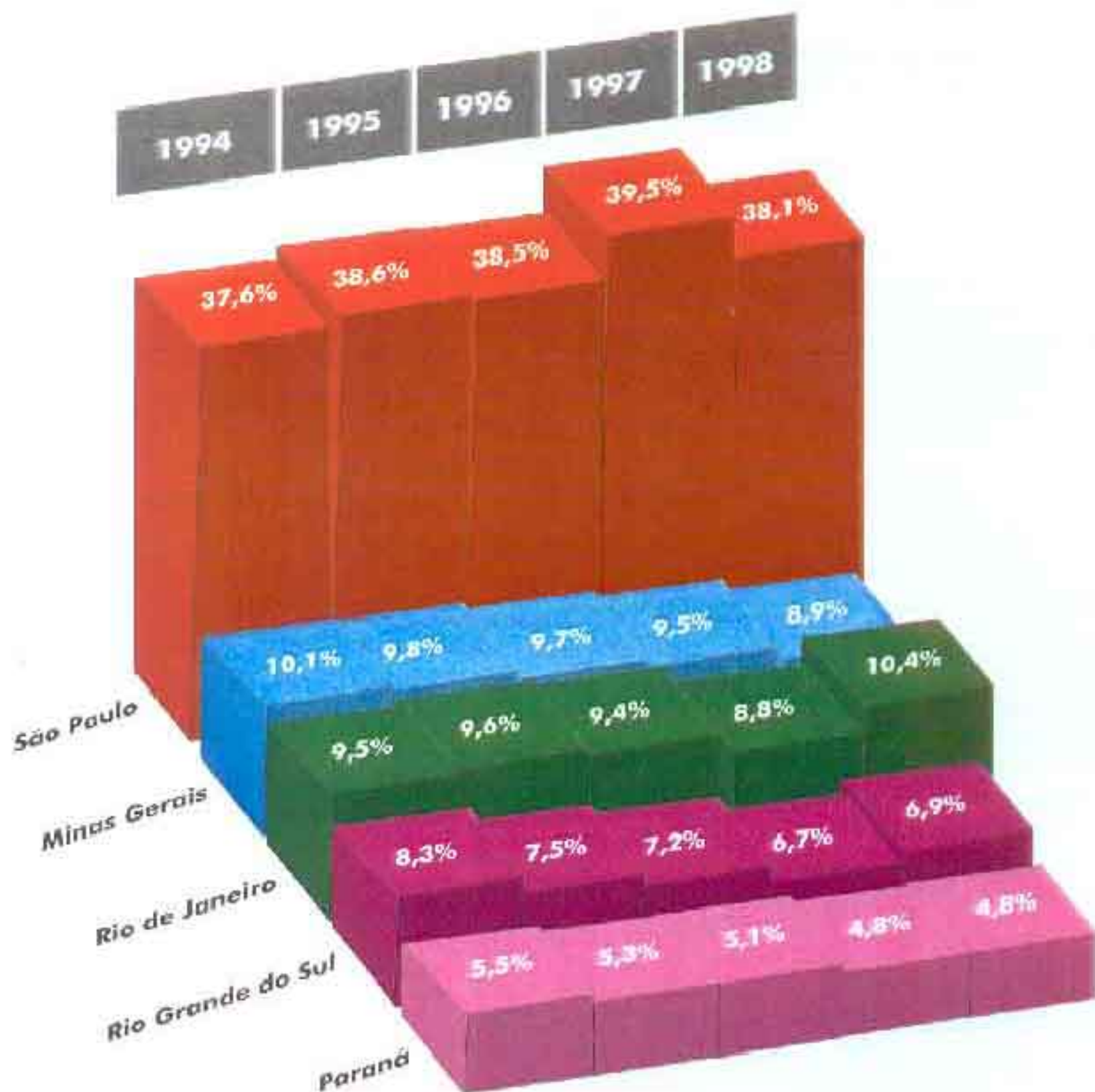
Administração Direta



Valores em R\$ milhões

Obs.: Atualizado até dez/98 pelo IGP/DI-FGV e percentuais calculados em relação ao exercício anterior

Participação dos Principais Estados do Brasil no ICMS



Fonte: Divisão de Estudos Econômico-Tributários do Departamento da Receita Pública Estadual.

2.1.3.1 - TRANSFERÊNCIAS FINANCEIRAS - LEI COMPLEMENTAR 87-96 (Lei Kandir)

A Tabela 6 demonstra que o Estado recebeu transferências financeiras da União, previstas na *Lei Kandir*, no valor de R\$ 299.336.310,88, sendo que:

- R\$ 5.743.332,88 foram compensados na amortização da última parcela do adiantamento de R\$ 32.697.264,75 recebido em 18 de outubro de 1996; e

- R\$ 107.892.992,11 foram compensados na amortização do adiantamento de R\$ 129.198.916,27 recebido em 27 de fevereiro de 1998.

A diferença de R\$ 2.563.865,73 entre o valor apresentado na Tabela 5 (R\$ 296.772.445,15) e o valor demonstrado na Tabela 6 (R\$ 299.336.310,88) corresponde a encargos dos adiantamentos, regularizados no exercício seguinte.

2.1.4 - RECEITAS DA ALIENAÇÃO DE BENS

As receitas de alienação de bens no exercício de 1998, em valores originais, ficaram assim compostas:

Título	R\$
Receita da Alienação de Participações Societárias	1.198.190.596,86
Receita com Restituição de Valor de Ações - Redução de Capital Social	370.045.642,81
Receita da Alienação da Carteira de Créditos Imobiliários da COHAB	282.421.427,00
Outras	1.937.832,85
Total	1.851.995.499,52

2.1.4.1 – RECEITA DA ALIENAÇÃO DE PARTICIPAÇÕES SOCIETÁRIAS

Esta receita apresentou valor elevado no exercício de 1998, em razão da alienação do controle acionário da Companhia Rio-Grandense de Telecomunicações - CRT, mediante a venda de 375.324.791 ações ordinárias nominativas, no valor de R\$ 1.176.000.000,00, em continuidade ao Programa de Reforma do Estado. Houve ainda, nesse exercício, a alienação de 10.000.000 de ações preferenciais nominativas da CORSAN à CADIP, no valor de R\$ 21.200.000,00, bem como de ações da CRT a empregados, no montante de R\$ 91.534,26, e da parcela das sobras de ações, adquiridas pelos vencedores do leilão de alienação das ações da Companhia Norte-Nordeste de Distribuição de Energia Elétrica, ocorrido no exercício anterior, no montante de R\$ 899.062,60.

**TABELA 6 - TRANSFERÊNCIAS FINANCEIRAS DA UNIÃO
LEI COMPLEMENTAR 87-96**

MÊS DE ENTREGA	VE BRUTO			AMORTIZAÇÃO DO ADIANTAMENTO			VE LÍQUIDO			Em R\$ TOTAL
	ESTADO	MUNICÍPIOS	TOTAL	ESTADO	MUNICÍPIOS	TOTAL	ESTADO	MUNICÍPIOS	TOTAL	
	JAN/98	12.856.703,36	4.285.567,79	17.142.271,15	(5.743.332,88)	(2.006.107,33)	(7.749.440,21)	7.113.370,48	2.279.480,46	
FEV/98	19.658.221,19	6.552.740,40	26.210.961,59	-	(38.258,44)	(38.258,44)	19.658.221,19	6.514.481,96	26.172.703,15	
MAR/98	32.111.001,93	10.703.666,71	42.814.668,64	(10.769.037,28)	(3.597.989,52)	(14.367.026,80)	21.341.964,65	7.105.677,19	28.447.641,84	
ABR/98	32.274.950,12	10.758.318,71	43.033.268,83	(10.791.004,57)	(3.596.996,72)	(14.388.001,29)	21.483.945,55	7.161.319,99	28.645.265,54	
MAI/98	32.415.110,05	10.805.036,68	43.220.146,73	(10.779.729,57)	(3.593.238,55)	(14.372.968,12)	21.635.380,48	7.211.798,13	28.847.178,61	
JUN/98	26.623.798,33	8.874.588,44	35.498.387,77	(10.788.901,02)	(3.599.628,92)	(14.388.529,94)	15.824.897,31	5.274.970,52	21.099.867,83	
JUL/98	23.760.704,19	7.920.234,73	31.680.938,92	(10.819.668,55)	(3.606.551,34)	(14.426.219,89)	12.941.035,64	4.313.663,39	17.254.719,03	
AGO/98	23.638.672,96	7.945.557,65	31.584.230,61	(10.843.534,46)	(3.614.506,64)	(14.458.041,10)	12.996.138,50	4.332.051,01	17.328.189,51	
SET/98	23.909.348,05	7.969.782,58	31.879.130,73	(10.777.361,27)	(3.592.449,26)	(14.369.810,53)	13.131.986,78	4.377.333,42	17.509.320,20	
OUT/98	25.344.874,24	8.448.291,41	33.793.165,65	(10.775.205,80)	(3.591.733,08)	(14.366.938,88)	14.568.668,44	4.856.558,33	19.425.226,77	
NOV/98	23.567.647,66	7.855.882,55	31.423.530,21	(10.771.973,24)	(3.590.657,86)	(14.362.631,10)	12.795.674,42	4.265.224,69	17.060.899,11	
DEZ/98	22.974.278,80	7.653.218,04	30.627.496,84	(10.766.576,35)	(3.583.981,52)	(14.350.557,87)	12.207.702,45	4.069.238,52	16.276.938,97	
TOTAL	299.336.310,88	99.773.894,79	399.110.205,67	(113.636.324,99)	(38.012.099,18)	(151.648.424,17)	185.699.985,89	61.781.795,61	247.481.781,50	

Nota: "VE" = Valor apurado de entrega, referente a cada período de competência.

2.1.4.2 – RECEITA COM RESTITUIÇÃO DE VALOR DE AÇÕES - REDUÇÃO DE CAPITAL SOCIAL

Esta receita compreende a participação do Estado no produto da redução do Capital Social da CEEE, com restituição aos acionistas de parte do valor de suas ações, no montante de R\$ 415.000.000,00, conforme Ata 144 da Assembleia Geral Extraordinária da Companhia. Do valor que coube ao Estado - R\$ 370.045.642,81 -, R\$ 300.000.000,00 foram destinados ao Fundo de Recuperação de Estradas - Estradas do Sul, instituído pela Lei estadual 11.076, de 06 de janeiro de 1998, e regulamentada mediante o Decreto 38.141, de 03 de fevereiro de 1998. Os restantes R\$ 70.045.642,81 foram destinados ao Programa de Reforma do Estado.

2.1.4.3 – RECEITA DE ALIENAÇÃO DA CARTEIRA DE CRÉDITOS IMOBILIÁRIOS DA COHAB

O Estado alienou para a Caixa Econômica Federal a Carteira de Créditos Imobiliários da Companhia de Habitação do Estado do Rio Grande do Sul - COHAB/RS - em Liquidação, que lhe foi transferida conforme autorização contida em Ata de Assembleia Geral Ordinária, datada de 23 de março de 1998.

A alienação da referida carteira, no valor de R\$ 282.421.427,00, foi realizada com base em autorização expressa no art. 20 da Lei estadual 10.959, de 27 de maio de 1997, e formalizada mediante instrumento contratual firmado pelo Estado com a Caixa Econômica Federal, Caixa Econômica Estadual do Rio Grande do Sul e Companhia de Habitação do Estado do Rio Grande do Sul - COHAB/RS - em Liquidação, em 31 de março de 1998. Os recursos referentes a esta alienação, bem como as respectivas receitas de aplicação financeira, se encontravam indisponíveis ao Estado em 31-12-98, conforme explicitado no Capítulo 7 deste Volume.

2.1.5 - DEMAIS RECEITAS

No que tange às demais receitas, a sua representatividade é de 7,2% sobre a receita total, destacando-se abaixo os principais itens:

Receitas	R\$
Financeiras	296.008.671,91
de Anulação de Restos a Pagar	104.170.767,08
da Dívida Ativa	95.222.098,41
de Amortização de Empréstimos	72.311.779,84
de Contribuições	66.921.400,06
de Restituição, pela União, de Proventos	
de Inativos Ferroviários	45.228.887,25
de Multas e Juros de Mora sobre Tributos	44.672.663,04
de Valores Mobiliários	43.758.452,67
de Multas por Infração de Trânsito	33.900.763,70
Agronegócio, Industrial e de Outros Serviços	27.932.967,13
Juros e Correção Monetária de Outras Órgãos	24.122.693,70
de Serviços de Saúde - SUS	11.035.620,60
Outras	29.139.458,91
Total	894.625.458,34

As principais receitas financeiras são provenientes dos seguintes itens:

	Em R\$
Resultado do FGLTDPE	209.463.609,00
Rendimentos Oriundos dos Depósitos Decorrentes da Venda da Carteira de Crédito da COHAB	38.797.150,28
Receitas Vinculadas às Transferências:	12.854.823,36
- Salário – Educação	8.621.644,62
- Convênios, Auxílios e Contribuições	4.233.178,74
Fundos Especiais	12.736.739,56
Aplicações Financeiras – PROES	13.902.940,46

O valor significativo da receita de Anulação de Restos a Pagar é decorrente da edição do Decreto 39.174, de 21 de dezembro de 1998, que determinou o cancelamento das despesas inscritas como Restos a Pagar não processados, relativas a exercícios anteriores ao de 1998.

A receita da dívida ativa está examinada no Capítulo 5.

A receita de amortização de empréstimos concedidos engloba o Fundo de Investimentos Urbanos (FUNDURBANO), Amortização do Financiamento de Dívidas dos Municípios com a CEEE e o Fundo de Investimento do Programa Integrado de Melhoria Social (FUNDOPIMES), este último no montante de R\$ 49.376.667,37.

A receita de contribuições inclui R\$ 66.671.521,06 relativos à contribuição previdenciária suplementar instituída pela Lei Complementar 10.588, de 28 de novembro de 1995, correspondente ao desconto mensal de 2% sobre a remuneração líquida dos servidores públicos estaduais, ativos e inativos, tendo sido destinada a custear proventos de aposentadoria.

As multas de trânsito incluem R\$ 21.658.453,79 relativos àquelas aplicadas pelo DAER. A Tabela 4 apresenta os valores pertencentes aos Municípios.

Os Juros e Correção Monetária de Outras Origens incluem R\$ 15.392.991,03 de Juros sobre Prestações – FUNDOPIMES.

2.1.6 - RECEITA PRÓPRIA LÍQUIDA

	Em R\$
Receita Orçamentária Total	12.435.946.437,52
(-) Participações Constitucionais dos Municípios	1.417.279.248,63
(-) Operações de Crédito	3.777.311.011,42
Receita Própria Líquida	7.241.356.177,47

2.1.7 - RECEITA CORRENTE LÍQUIDA DA ADMINISTRAÇÃO DIRETA

	Em R\$
Receitas Correntes	6.706.711.862,65
(-) Participações Constitucionais dos Municípios	1.417.279.248,63
Receita Corrente Líquida	5.289.432.614,02

2.1.8 - RECEITA CORRENTE LÍQUIDA DA ADMINISTRAÇÃO DIRETA, AUTARQUIAS E FUNDAÇÕES (PARA FINS DA LEI CAMATA)

	Em R\$
Receita Corrente	7.996.494.535,01
(-) Participações Constitucionais e Legais dos Municípios	1.417.279.248,63
(-) Transferências Intragovernamentais	415.882.848,35
(-) Gastos Ressarcidos pela União	45.226.881,29
(-) Imposto de Renda Retido na Fonte	274.457.432,04
Receita Corrente Líquida	5.843.848.124,70

2.1.9 - RECEITA LÍQUIDA REAL

A Receita Líquida Real anual de 1998, calculada para fins da Lei 9.496, de 11 de setembro de 1997, é a seguinte:

	Em R\$
Receita Total	12.435.946.437,52
(-) Participações Constitucionais dos Municípios *	1.415.040.580,79
(-) Operações de Crédito	3.777.311.011,42
(-) Receita de Alienação de Bens	1.851.995.499,52
(-) Receita de Transferência de Capital	27.616.275,09
Receita Líquida Real	5.363.983.070,70

(*) considerando a despesa liquidada

2.2 - DESPESA REALIZADA

No exercício de 1998, a despesa autorizada atingiu o montante de R\$ 15.747.253.187,80, do qual foi executado o valor de R\$ 12.062.182.056,00, representando 76,6%.

Seguindo a classificação por grupos, definida pela LDO, a despesa realizada, em valores originais, ficou assim representada, conforme dados extraídos do relatório RAFE 041:

Títulos	RS	%
Pessoal e Encargos Sociais	4.328.018.688,74	35,9
Juros e Encargos da Dívida	140.928.414,65	1,2
Outras Despesas Correntes	2.258.869.932,59	18,7
Investimentos	822.806.551,70	6,8
Amortização da Dívida	1.648.859.084,01	13,7
Outras Despesas de Capital	2.862.699.384,31	23,7

As transferências aos Municípios, embora não distintas em grupo próprio, merecem destaque por sua expressiva participação na despesa realizada, onde atingiram o percentual de 12,4%, equivalente ao valor de R\$ 1.491.668.873,35, assim distribuídos:

	Em R\$
Transferências Constitucionais e Legais	1.417.279.248,63
Transferências de Capital	20.979.016,43
Assistência Financeira	53.410.608,29

A relação percentual dos principais itens da despesa realizada com a RPL está demonstrada no Gráfico 7. Nesse Gráfico, o percentual relativo ao Serviço da Dívida Pública representa o valor comprometido pelo Estado da sua RPL para cobrir o excedente dessa despesa em relação à receita de operações de crédito.

2.2.1 - PESSOAL E ENCARGOS SOCIAIS

A definição dos itens que compõem a despesa relativa a Pessoal e Encargos Sociais, no âmbito do Estado, está contemplada na Lei estadual 10.977, de 30 de julho de 1997, que estabeleceu as diretrizes orçamentárias para o exercício de 1998.

Segundo o Anexo I da referida Lei, pertencem ao Grupo de Despesa com Pessoal e Encargos Sociais os itens:

- Pessoal Ativo;
- Inativos;
- Pensionistas;
- Auxílio-Funeral;
- Abono Familiar, ou Abono-Família;
- Sentenças da Justiça do Trabalho e Alimentares da Justiça Comum;
- Transferências para Pessoal às Autarquias e Fundações;
- Obrigações Patronais;
- Despesas de Exercícios Anteriores relativas a Pessoal;

Principais itens de despesa x Receita Própria Líquida

Administração Direta


Pessoal




Serviço da Dívida Pública



Custeio



Investimentos e Outras Despesas de Capital



- Serviço da Dívida Pública deduzido das operações de crédito, exceto os recursos do PROES.
- Custeio não inclui as transferências constitucionais e legais aos Municípios.
- Investimentos e Outras Despesas de Capital, excluída a aplicação dos recursos do PROES.
- Em 1996, 1997 e 1998, a Receita Própria Líquida inclui a alienação de participações societárias do Programa de Reforma do Estado.

- Contribuição ao IPERGIS, Lei 8.191, de 31 de outubro de 1988;
- Gastos Ressarcidos pela União (compõe o grupo como elemento redutor);
- Imposto sobre a Renda e Proventos de Qualquer Natureza, incidente na fonte, descontado dos Servidores Públicos Estaduais (compõe o grupo como elemento redutor).

A relação percentual da despesa com pessoal da Administração Direta, considerando, também, os repasses às Autarquias e Fundações, atinge 81% da receita corrente líquida (RCL) do Tesouro do Estado.

2.2.1.1 - LEI CAMATA

A Lei Complementar Federal 82, de 27 de março de 1995, conhecida como *Lei Camata*, estabeleceu limites para os gastos com pessoal, ativo e inativo, em relação à Receita Corrente Líquida.

Para o exercício de 1998, a LDO introduzia modificações para o cálculo do comprometimento da RCL com pessoal, definindo, em seu artigo 26, § 3º, que, para efeitos da apuração das despesas globais com pessoal do Estado, seriam abatidos os gastos ressarcidos pela União, bem como o valor do Imposto sobre a Renda e Proventos de Qualquer Natureza, incidente na fonte, descontado dos servidores públicos estaduais, deduzindo-se ainda, das receitas correntes, os valores correspondentes. Outra novidade diz respeito à inclusão das despesas com auxílio-funeral e as decorrentes de sentenças da Justiça do Trabalho e alimentares da Justiça Comum entre as despesas globais com pessoal e encargos sociais, conforme estabelecido no Anexo I da referida LDO.

No cálculo da Receita Corrente Líquida deve ser considerado o somatório da receita corrente da Administração Direta, Autarquias (exceto CEERGS) e Fundações instituídas ou mantidas pelo poder público estadual, deduzidas as transferências por participações constitucionais e legais dos Municípios na arrecadação de tributos de competência dos Estados, as transferências intragovernamentais, os valores recebidos da União em ressarcimento a despesas com pessoal e o valor do Imposto sobre a Renda e Proventos de Qualquer Natureza, incidente na fonte, descontado dos servidores públicos estaduais.

Dentro desta nova definição, o Gráfico 8 demonstra a composição percentual dos itens da despesa bruta com Pessoal e Encargos Sociais, estando os valores respectivos demonstrados a seguir:

Item	RS
DESPESA COM PESSOAL	4.437.027.465,61
Pessoal Ativo	2.310.431.887,24
Pessoal Inativo	1.767.125.548,29
Pensionistas	383.917.381,39
Auxílio-Funeral	1.629.046,12
Abono Familiar	27.644.344,34
Sentenças Judiciais	13.121.500,39
Obrigações Patronais	29.674.589,86
Despesas de Exercícios Anteriores	97.669.009,47
Contribuição ao IPERGIS para Assistência Médica	123.717.183,91
Despesa Bruta com Pessoal	4.755.118.272,11
Gastos Ressarcidos pela União	(43.634.374,45)
Imposto de Renda Retido na Fonte	(274.457.432,04)

Secretaria da Coordenação
de Planejamento - RS
BIBLIOTECA

A relação entre gastos com inativos e a despesa com pessoal ativo, nos últimos três anos, ficou assim distribuída pela nova definição:

ANO	%
1995	63,0
1996	67,8
1997	73,8
1998	76,5

No Gráfico 9 tem-se, em termos percentuais, a relação entre as despesas globais com pessoal e encargos sociais e as receitas correntes líquidas desde 1995, considerando o critério de cálculo do percentual definido pela Lei estadual 10.977, de 30 de julho de 1997.

É importante ressaltar que, desde o início da sua vigência, não tem havido uniformidade no cálculo da *Lei Camata*, em razão das sucessivas alterações promovidas mediante a inclusão de dispositivos na LDO.

Observa-se, no exercício de 1998, uma redução em relação ao ano anterior. Isso ocorreu em função, basicamente, do maior incremento percentual havido na receita corrente (16,6%) em relação à despesa com pessoal ativo (9,6%) e com pessoal inativo (13,5%).

No Gráfico 10 vê-se a representação gráfica da evolução dos gastos com Pessoal e Encargos Sociais, comparativamente com a RCL, considerados mês a mês, no exercício de 1998.

2.2.2 - OUTRAS DESPESAS CORRENTES

O grupo Outras Despesas Correntes corresponde às despesas, exceto pessoal, destinadas à manutenção da máquina administrativa e à prestação de serviços públicos, assim como às Transferências Correntes para outras entidades do próprio Estado, Municípios e outras instituições não-pertencentes à administração pública estadual.


Outras Despesas Correntes

Títulos	R\$	%
Material de Consumo	79.404.773,07	3,5
Serviços de Terceiros e Encargos	428.321.514,47	18,9
Diversas Despesas de Custeio	24.025.314,13	1,0
Transferências a Fundações e Autarquias - TFAs	113.036.535,54	5,0
Transferências a Municípios	1.469.542.386,92	65,0
Transferências a Instituições Privadas	69.610.332,84	3,1
PASEP	45.521.592,49	2,0
Demais Transferências Correntes	29.407.483,13	1,3
Subtotal cfe. RAPE D41	2.258.869.932,59	99,9
Reclassificação de valores inscritos em Transferências a Municípios no Grupo Despesas de Capital	1.147.470,00	0,1
TOTAL	2.260.017.402,59	100,0

Composição da Despesa com Pessoal

Administração Direta, Autarquias e Fundações
Exercício de 1998

Pessoal Ativo



Pessoal Inativo



Pensionistas



Contribuição ao IPERGS para Assistência Médica



Demais



Gastos Ressarcidos pela União 0,9%

Imposto de Renda Retido na Fonte



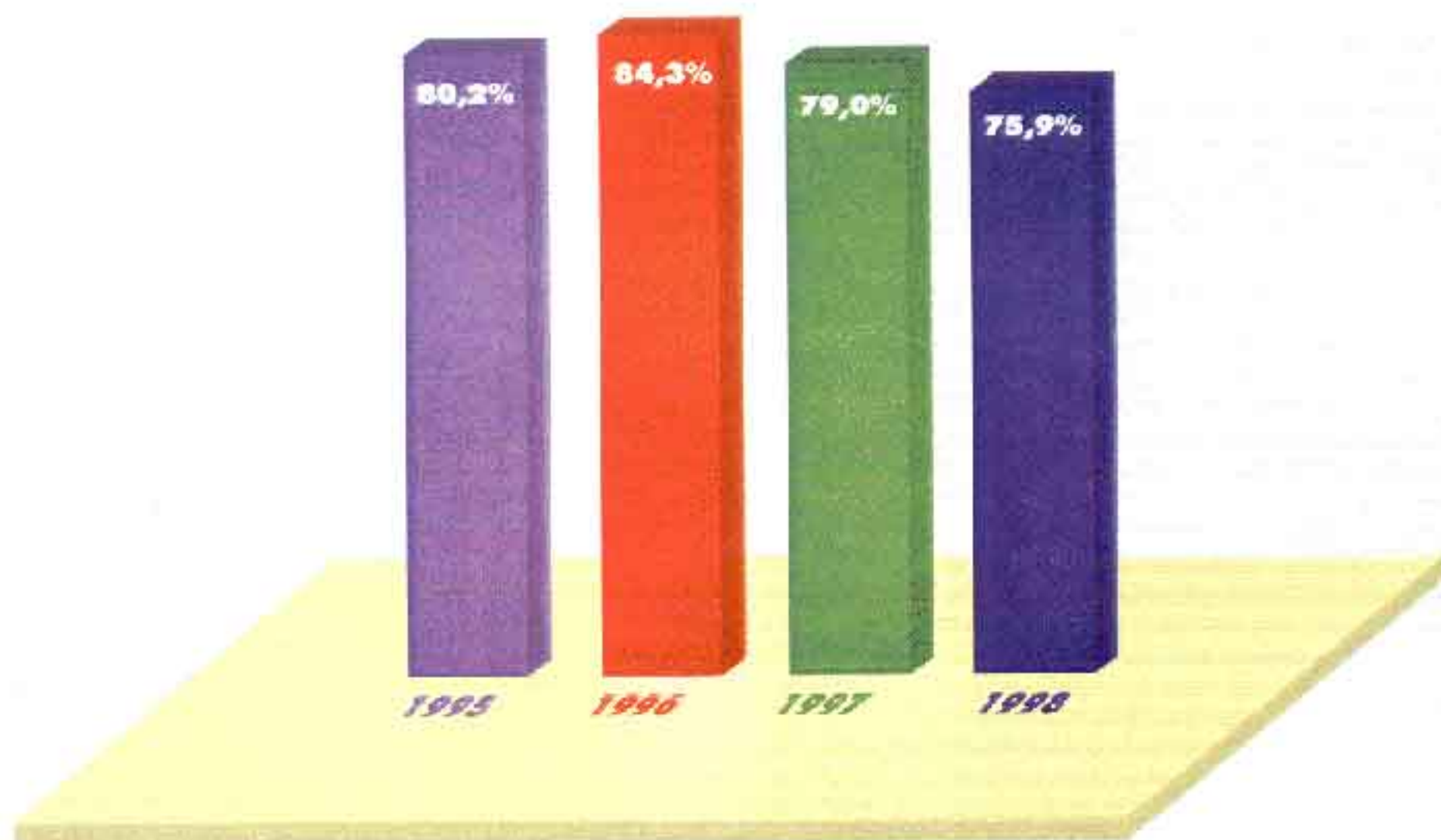
- Lei estadual 10.977-97 (LDO), art. 26.

- Na despesa bruta com pessoal não estão excluídos os gastos ressarcidos pela União e o IRRF.

Despesa Bruta com pessoal - R\$ 4.755,1 milhões

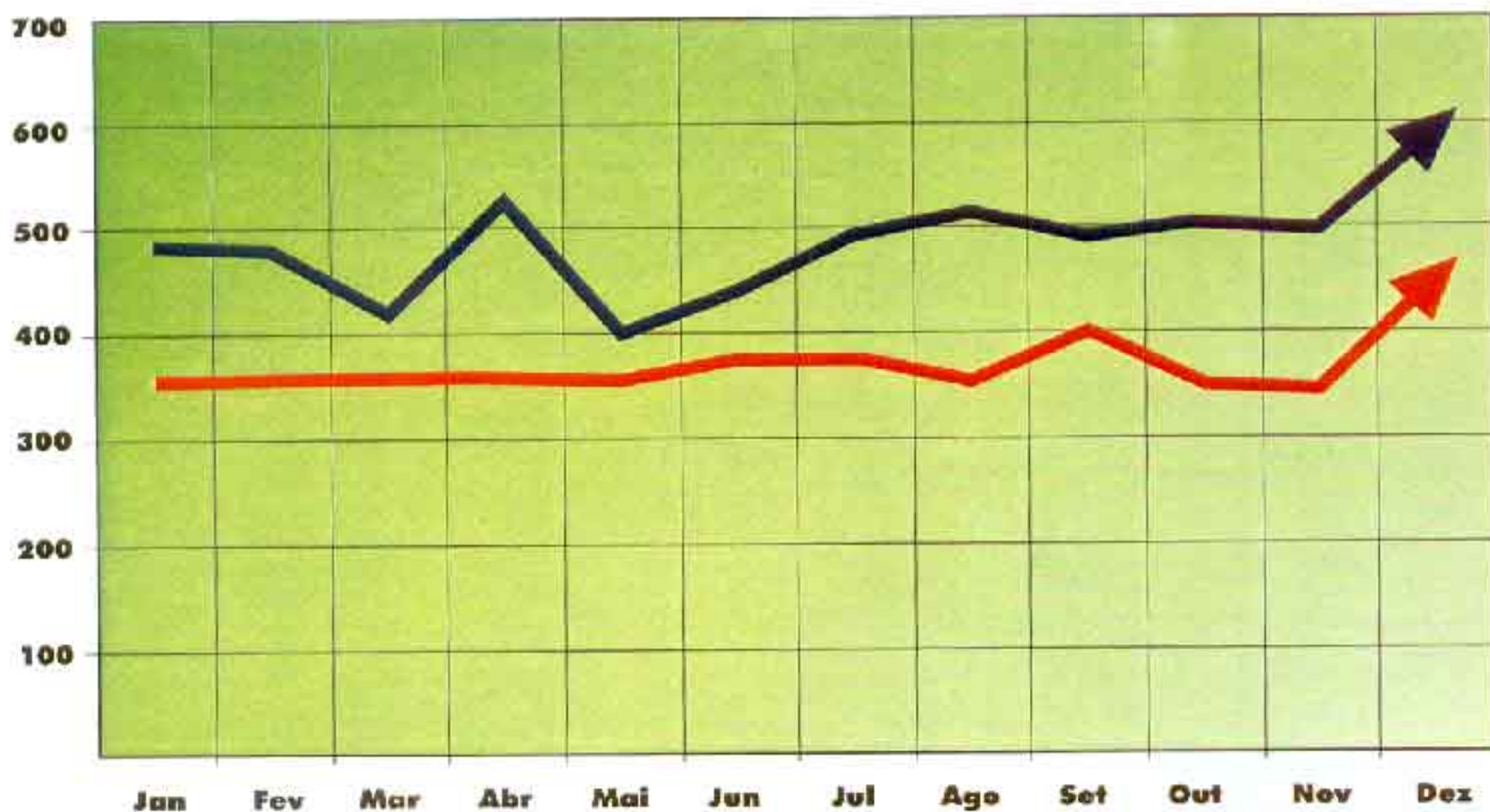
Despesa com Pessoal **x** **Receita Corrente Líquida**

Administração Direta, Autarquias e Fundações



Despesa Mensal com Pessoal x Receita Corrente Líquida

Administração Direta, Autarquias e Fundações
Exercício de 1998



Despesas com Pessoal - R\$ 4.437,0 milhões
Receita Corrente Líquida - R\$ 5.843,6 milhões

Lei estadual 10.977-97, art. 26.

Acumulado

O item mais expressivo, após Transferências a Municípios, figura como Serviços de Terceiros e Encargos, cuja composição com base nas principais rubricas se apresenta abaixo.

Títulos	RS	%
Assessoramento e Consultoria	71.124.330,75	16,6
Processamento de Dados	49.082.441,71	11,5
Manutenção e Conservação das Escolas Públicas	35.205.588,15	8,2
Prêmios em Espécie	22.319.516,59	5,2
Comunicação	22.062.627,97	5,2
Divulgação Promocional e Institucional	20.369.918,21	4,8
Habilitação e/ou Especialização Profissional	18.725.137,05	4,4
Conservação de Bens Imóveis	18.122.906,84	4,2
Estagiários e Monitores	17.876.263,46	4,2
Energia Elétrica	16.842.422,16	3,9
Limpeza e Higiene	13.703.741,96	3,2
Água e Esgoto	12.840.819,44	3,0
Locação de Imóveis	10.388.640,00	2,4
Demais	99.657.180,20	23,2
TOTAL	428.821.514,47	100,0

Com relação às despesas com Assessoramento e Consultoria, o montante de R\$ 52.523.841,91 (73,8 %) se refere à EMATER.

As despesas com Habilitação e/ou Especialização Profissional referem-se ao Projeto RS Emprego - Qualificação Profissional do Trabalhador, desenvolvido pela Secretaria do Trabalho, Cidadania e Assistência Social.

2.2.3 - INVESTIMENTOS E OUTRAS DESPESAS DE CAPITAL

Os gastos com investimentos, considerados no sentido amplo, ou seja, o total das despesas de capital excluída a amortização da dívida estadual, somaram R\$ 3.685.505.936,01. Quando são excluídas as despesas referentes à aplicação dos recursos gerados pelo PROES, as despesas com sentenças judiciais e as reclassificadas, os investimentos atingiram R\$ 1.346.554.611,69, 11,2% da despesa total realizada em 1998.

Títulos	RS
Obras e Instalações	123.009.390,23
Equipamento e Material Permanente	84.346.584,08
Aquisição de Imóveis	27.214.927,44
Aquisição de Títulos de Crédito	1.334.848.281,00
Constituição ou Aumento de Capital de Empresas	722.672.130,30
Concessão de Empréstimos	414.187.158,84
Transferências a Autarquias e Fundações	839.120.466,13
Transferências a Municípios	22.126.488,43
Demais	117.980.511,56
Investimentos e Outras Despesas de Capital	3.685.505.936,01
(-) Investimentos com recursos do PROES:	(2.337.799.196,63)
(-) Sentenças Judiciais	(4.657,69)
(-) Reclassificação de valores inscritos em Transferências a Municípios para Despesas Correntes	(1.147.470,00)
Valor Líquido	1.346.554.611,69

O Gráfico 11 demonstra a evolução dos investimentos segundo o critério acima e a sua distribuição nas funções mais significativas, nos anos de 1994 a 1998, sendo a base de cálculo a partir do somatório dos valores mensais atualizados pelo IGP-DI/FGV.

Considerando-se o desempenho de exercícios anteriores, globalmente houve uma expansão dos investimentos em 1998, suportando tal situação, em especial, o empréstimo concedido para implantação do complexo industrial automotivo da Ford Brasil Ltda., no valor original de R\$ 226.567.012,15, incorporado no Gráfico em exame na função Setores Econômicos, além do maior volume de recursos destinado a Autarquias e Fundações para despesas de capital.

Cabe também destacar a elevação dos investimentos relacionados à função Transporte, que, no exercício, atingiram o montante de R\$ 550.367.466,56 (valor original), sendo 53,2% realizados com recursos do Fundo de Reforma do Estado.

As funções Saúde e Saneamento, Educação e Cultura, e Judiciária permaneceram em patamares percentuais próximos ao do ano anterior.

2.2.4 - MANUTENÇÃO E DESENVOLVIMENTO DO ENSINO

A demonstração da origem e da aplicação de recursos na manutenção e desenvolvimento do ensino está apresentada na Tabela 7, com a indicação da receita líquida de impostos e transferências e as respectivas despesas.

Em 1998, o percentual atingido foi de 35,6%, atendendo tanto o mínimo fixado na Constituição Estadual, art. 202 (35%), quanto o estabelecido pela Constituição Federal, art. 212 (25%).

A receita líquida de impostos e transferências cresceu 16,2% em 1998, ao passo que os gastos com a Educação cresceram 19%.

Nos últimos cinco anos, o percentual referente à despesa com a manutenção do ensino em relação à receita líquida de impostos e transferências apresentou a seguinte evolução:

ANO	%
1994	30,1
1995	29,0
1996	33,8
1997	34,7
1998	35,6

O item mais expressivo, após Transferências a Municípios, figura como Serviços de Terceiros e Encargos, cuja composição com base nas principais rubricas se apresenta abaixo.

Títulos	R\$	%
Assessoramento e Consultoria	71.124.330,75	16,6
Processamento de Dados	49.082.441,71	11,5
Manutenção e Conservação das Escolas Públicas	35.205.568,15	8,2
Prêmios em Espécie	22.319.516,59	5,2
Comunicação	22.062.627,97	5,2
Divulgação Promocional e Institucional	20.389.918,21	4,8
Habilitação e/ou Especialização Profissional	18.725.137,05	4,4
Conservação de Bens Imóveis	18.122.906,84	4,2
Estagiários e Monitores	17.876.263,45	4,2
Energia Elétrica	16.842.422,16	3,9
Limpeza e Higiene	13.703.741,95	3,2
Água e Esgoto	12.840.819,44	3,0
Locação de Imóveis	10.388.640,00	2,4
Demais	89.657.180,20	23,2
TOTAL	428.321.514,47	100,0

Com relação às despesas com Assessoramento e Consultoria, o montante de R\$ 52.523.841,91 (73,8 %) se refere à EMATER.

As despesas com Habilitação e/ou Especialização Profissional referem-se ao Projeto RS Emprego - Qualificação Profissional do Trabalhador, desenvolvido pela Secretaria do Trabalho, Cidadania e Assistência Social.

2.2.3 - INVESTIMENTOS E OUTRAS DESPESAS DE CAPITAL

Os gastos com investimentos, considerados no sentido amplo, ou seja, o total das despesas de capital excluída a amortização da dívida estadual, somaram R\$ 3.685.505.936,01. Quando são excluídas as despesas referentes à aplicação dos recursos gerados pelo PROES, as despesas com sentenças judiciais e as reclassificadas, os investimentos atingiram R\$ 1.346.554.611,69, 11,2% da despesa total realizada em 1998.

Títulos	R\$
Obras e Instalações	123.009.390,23
Equipamento e Material Permanente	84.346.584,08
Aquisição de Imóveis	27.214.927,44
Aquisição de Títulos de Crédito	1.334.848.281,00
Constituição ou Aumento de Capital de Empresas	722.672.130,30
Concessão de Empréstimos	414.187.158,84
Transferências a Autarquias e Fundações	839.120.466,13
Transferências a Municípios	22.126.486,43
Demais	117.980.511,56
Investimentos e Outras Despesas de Capital	3.685.505.936,01
(-) Investimentos com recursos do PROES:	(2.337.799.196,63)
(-) Sentenças Judiciais	(4.657,69)
(-) Reclassificação de valores inscritos em Transferências a Municípios para Despesas Correntes	(1.147.470,00)
Valor Líquido	1.346.554.611,69

TABELA 7 - DESPESA COM MANUTENÇÃO E DESENVOLVIMENTO DO ENSINO

ESPECIFICAÇÃO	R\$
1 - ORIGEM DOS RECURSOS	
1.1 - IMPOSTOS ESTADUAIS ARRECADADOS:	4.535.800.616,43
1.1.1 - ICMS	4.189.008.519,60
1.1.2 - IPVA	315.601.234,55
1.1.3 - AD/IRPJ	4.857,44
1.1.4 - ITCD	30.130.801,25
1.1.5 - ITBI	1.054.175,03
1.1.6 - AD/IRPF	1.028,56
1.2 - IMPOSTOS TRANSFERIDOS PELA UNIÃO	1.153.304.710,47
1.2.1 - Cota-Parte do FPE	257.152.446,24
1.2.2 - Transferência do IRRF - Arrec.	12.132.471,19
1.2.3 - Transferência do IRRF - Rem. Adm. Direta	273.390.804,84
1.2.4 - Transferência do IRRF - Autarquias e Fundações	16.909.697,10
1.2.5 - Transferência do IRRF - Prest. Serv. PJ	411.926,57
1.2.6 - Transferência do IRRF - Prest. Serv. PF	156.917,86
1.2.7 - Transferência do IRRF - Aluguéis	565.351,40
1.2.8 - Cota-Parte do IPI s/exportação	294.746.022,92
1.2.9 - Transferência do IRRF - Rem. Adm. Indireta	1.066.627,20
1.2.10 - Transferência Financeira - Lei Complementar 87-96	296.772.445,15
1.3 - PARTICIPAÇÃO DOS MUNICÍPIOS	1.279.266.340,42
1.3.1 - ICMS (25% DE 1.1.1)	1.047.252.129,90
1.3.2 - IPVA (50% de 1.1.2)	157.800.617,28
1.3.3 - ITBI (50% de 1.1.5)	527.087,51
1.3.4 - Cota-Parte do IPI s/exportação (25% de 1.2.8)	73.686.505,73
1.4 - RECEITA LÍQUIDA DE IMPOSTOS (1.1+1.2-1.3)	4.409.838.986,49
2 - APLICAÇÃO DOS RECURSOS	
2.1 - EDUCAÇÃO	1.567.122.104,10
2.2 - INCLUSÕES	1.189.169,56
2.2.1 - Amortização e Custeio de Operações de Crédito Relacionadas com Ensino	1.189.169,56
2.3 - TOTAL DAS APLICAÇÕES: (2.1+2.2)	1.568.311.273,66
3 - PERCENTUAL DE APLICAÇÕES (2.3/1.4 em %)	35,6

2.2.5 - ALOCAÇÃO DE RECURSOS NA SECRETARIA DA SAÚDE E DO MEIO AMBIENTE

A LDO, em seu artigo 19, prevê a alocação de 10% da RTL na Secretaria da Saúde e do Meio Ambiente. O quadro a seguir demonstra que os recursos alocados pelo Estado, no exercício de 1998, não foram suficientes para o atendimento da exigência legal.

Títulos	R\$
RECEITA TRIBUTÁRIA	4.515.841.472,96
(-) PARTICIPAÇÕES DOS MUNICÍPIOS	(1.183.605.884,64)
ICMS (25%)	(1.025.432.510,34)
IPVA (50%)	(157.648.773,25)
ITBi (50%)	(524.600,95)
RECEITA TRIBUTÁRIA LÍQUIDA	3.332.035.588,42
DESPESA TOTAL DA SSMA	299.522.355,54
(-) RECURSO 182 – SUS	(24.670.588,71)
RECURSOS ALOCADOS NA SSMA	268.851.766,83
RELAÇÃO PERCENTUAL	8,1%

Em 1997, o percentual atingido foi de 7,4%.

2.2.6 - FOMENTO AO ENSINO E À PESQUISA CIENTÍFICA E TECNOLÓGICA

O Estado empenhou para repasse, por intermédio da FAPERGS, o montante de R\$ 53.060.900,76, em 1998, visando ao cumprimento do art. 236 da Constituição Estadual, regulamentado pela Lei Complementar 9.103, de 8 de julho de 1990. O valor empenhado corresponde a 1,6% da receita líquida de impostos próprios.

Cumpra referir que, daquele montante, apenas R\$ 11.317.035,20 foram efetivamente pagos pelo Estado e, por conseguinte, utilizados no fomento à pesquisa. Aliás, historicamente, a quantia repassada a instituições de pesquisa e pesquisadores é consideravelmente inferior aos valores empenhados. O saldo de recursos empenhados e não repassados relativos a exercícios anteriores é de R\$ 126.400.272,38, o que totaliza um montante, ao fim do exercício, de R\$ 168.144.137,94.

2.2.7 - REPASSES ÀS UNIVERSIDADES

As despesas com repasse às universidades, visando à manutenção e ao desenvolvimento do ensino superior comunitário, atingiram o valor de R\$ 7.297.228,90.

2.3 - RESULTADO DA EXECUÇÃO ORÇAMENTÁRIA

Do confronto entre as receitas e as despesas orçamentárias realizadas no exercício de 1998 resultou um superávit orçamentário de R\$ 373.764.381,52.

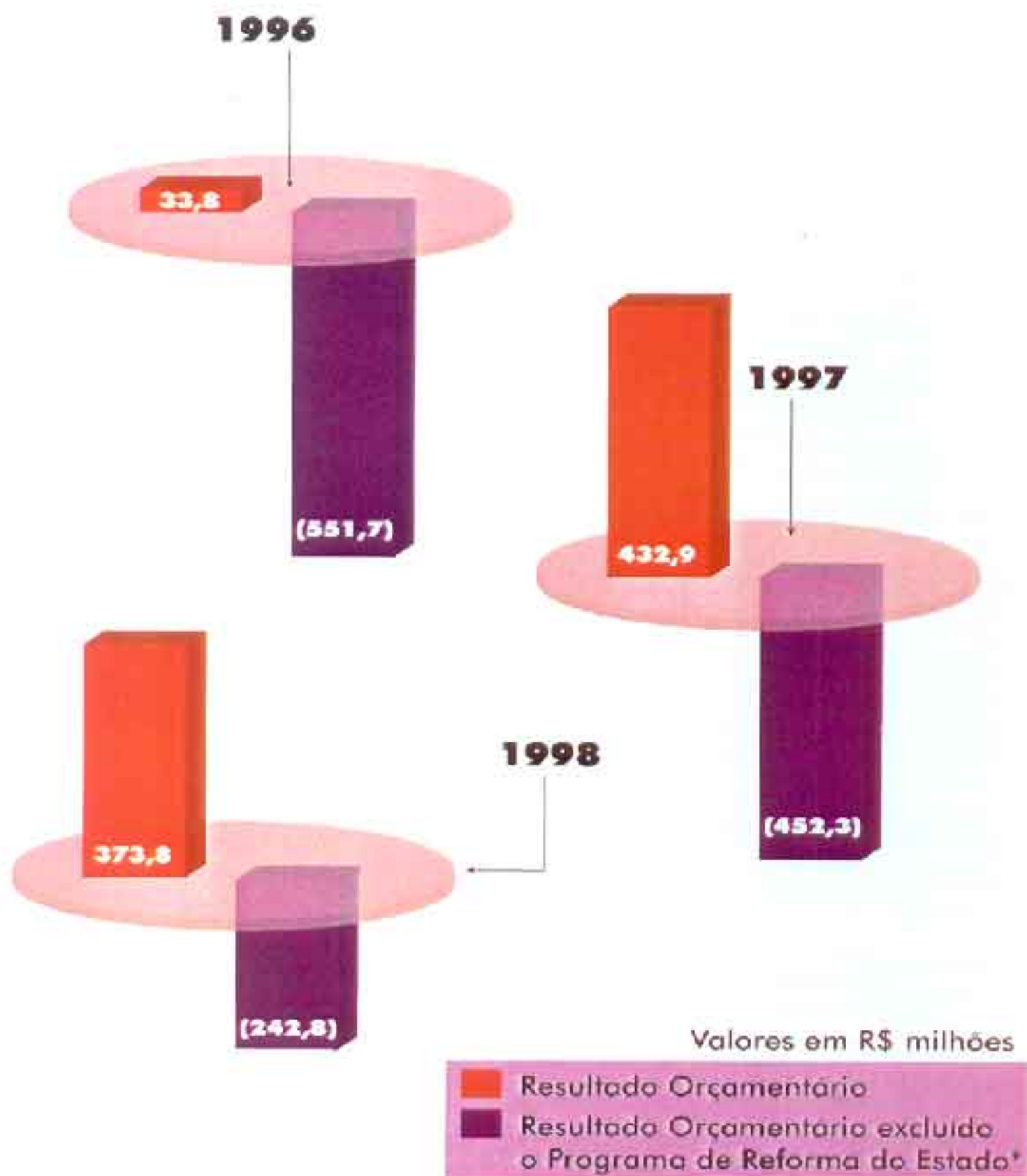
A exemplo dos dois últimos anos, cabe considerar que o resultado verificado em 1998 foi fortemente influenciado pelo Programa de Reforma do Estado, que continuou o processo de venda de participações acionárias na CEEE e na CRT, cujos efeitos são destacados a seguir.

Em virtude das operações de alienação das participações societárias e de direitos de subscrição, desdobradas em recursos vinculados próprios (códigos 0133 e 0167), foram arrecadadas receitas no montante de R\$ 1.376.870.616,19, e realizadas despesas no total de R\$ 7.293.679.093,38. Deste último valor, convém salientar que R\$ 533.434.801,15 se referem a despesas com amortização e encargos da dívida pública. Em 31 de dezembro de 1998, o saldo de recursos disponíveis do Programa era de R\$ 1.553.974.894,69, valor este cancelado ao final do exercício, conforme disposto no artigo 7º da Lei 11.235-98. O Gráfico 12 apresenta os efeitos do Programa de Reforma do Estado nos resultados orçamentários de 1996 a 1998.

O resumo das transações decorrentes do Programa de Reforma do Estado está apresentado na Tabela 8.

Efeito do Programa de Reforma do Estado no Resultado Orçamentário

Administração Direta



* Em 1998 a exclusão das despesas efetuadas com recursos do Programa de Reforma do Estado não contempla R\$ 533,4 milhões relativos à Dívida Pública.

2.3.1 – RESULTADO PRIMÁRIO

O quadro a seguir apresenta o resultado primário apurado conforme os critérios definidos para mensuração e verificação do Programa de Reestruturação e Ajuste Fiscal, acordado entre o Governo do Estado do Rio Grande do Sul e a Secretaria do Tesouro Nacional do Ministério da Fazenda, decorrente do refinanciamento da dívida pública do Estado, cujo contrato foi assinado em 15 de abril de 1998.

TÍTULOS	R\$
Receita Total	12.435.946.437,52
(-) Operações de Crédito	3.777.311.011,42
(-) Aplicações Financeira	320.131.565,61
(-) Alienação de Bens	1.851.995.499,52
Receita Líquida	6.486.508.360,97
Despesa Total	12.062.182.056,00
(-) Encargos da Dívida	140.928.414,65
(-) Amortização da Dívida	1.648.859.084,01
(-) Despesas com Privatização (Recurso 0133)	2.266.672,95
(-) Utilização dos Recursos do PROES com:	
- Aquisição da Carteira da CEERGS	1.334.848.281,00
- Cobertura de Deficiência Patrimonial da CEERGS	298.439.727,92
- Aumento de Capital no BANRISUL	704.511.187,71
(-) Concessão de Empréstimos	414.187.158,84
Despesa Primária	7.518.141.528,92
Resultado Primário	(1.031.633.167,95)

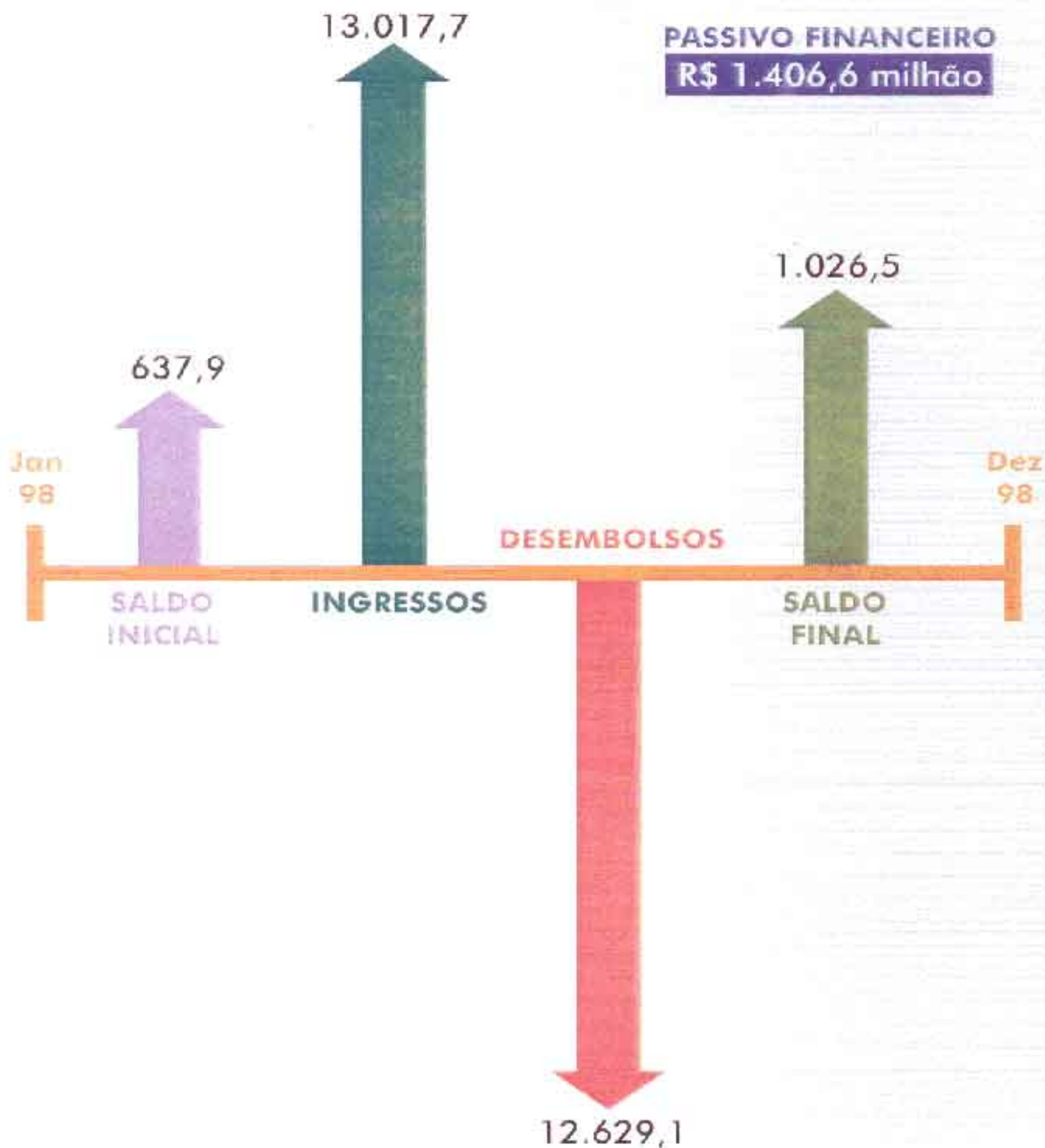
Considerando-se que este déficit primário não resultou no incremento de Restos a Pagar ao final do exercício, pode-se concluir que ele foi financiado mediante a utilização de disponibilidades financeiras vinculadas ao Fundo de Reforma do Estado (FRE), utilização esta convalidada pela Assembléia Legislativa, por meio de dispositivo incluído na Lei 11.235-98. Em consequência dessa utilização, o saldo orçamentário do recurso vinculado ao FRE foi cancelado em 31-12-98, conforme determinação contida na citada Lei.

O resultado primário acima apresentado não contempla a dedução do item Amortizações de Empréstimos (R\$ 72.311.779,84) da receita total, não obstante a despesa com Concessão de Empréstimos tenha sido deduzida da despesa total.

Cumprе salientar que o Memorando de Políticas do Programa de Reestruturação e Ajuste Fiscal de Longo Prazo do Estado do Rio Grande do Sul previa, para o exercício de 1998, um déficit primário da ordem de R\$ 600 milhões.

Resumo da Movimentação Financeira

Administração Direta
Exercício de 1998



Valores em R\$ milhões

3.2 - PATRIMÔNIO FINANCEIRO

O Patrimônio Financeiro ao final do ano de 1998 estava assim constituído, comparativamente ao do exercício anterior:

Títulos	Saldo 31.12.97	%	Saldo 31.12.98	%	Var. %
1- ATIVO FINANCEIRO	2.363.664	100,0%	1.618.500	100,0%	-31,5%
1.1- Disponível	46.109	1,9%	108.085	6,6%	134,4%
Caixa	0	0,0%	0	0,0%	0,0%
Bancos C/Disposição	5.399	0,2%	2.210	0,1%	-59,1%
Aplicações Financeiras	40.710	1,7%	105.885	6,5%	160,1%
1.2- Vinculado	591.762	25,0%	918.446	56,9%	55,2%
Bancos C/Vinculadas	6.930	0,3%	19.079	1,2%	175,3%
Bancos C/Recolhimento	26	0,0%	132	0,0%	407,7%
Bancos C/Arrecadação	5.573	0,2%	7.714	0,5%	38,4%
Aplicações Financeiras	579.233	24,5%	891.521	55,2%	53,9%
1.3- Realizável	1.725.793	73,1%	591.959	36,5%	-65,7%
Devedoras	123.148	5,2%	93.908	5,8%	-23,7%
Responsáveis	7.573	0,3%	7.753	0,5%	1,0%
FGLTDPE	1.581.000	67,0%	481.397	29,7%	-69,6%
Outros	13.972	0,6%	8.901	0,5%	-36,3%
2- PASSIVO FINANCEIRO	2.525.522	106,8%	1.406.593	86,9%	-44,3%
2.1- Restos a Pagar Processados	699.059	29,6%	367.579	22,7%	-47,4%
Autarquias e Fundações	278.243	11,8%	232.426	14,4%	-16,5%
Fornecedores de Bens e Serviços	47.709	2,0%	38.026	2,3%	-20,3%
Folhas de Pessoal	176.326	7,5%	-	-	-100,0%
Procatórios Judiciais	48.306	2,0%	20.951	1,3%	-56,6%
Prefeituras	43.793	1,9%	25.328	1,6%	-42,2%
Indenizações e Restituições	32.779	1,4%	2.266	0,1%	-93,1%
Outros	71.903	3,0%	48.583	3,0%	-32,4%
2.2- Restos a Pagar Não Processados	338.797	14,3%	475.398	29,5%	40,3%
Autarquias e Fundações	21.857	0,9%	42.100	2,6%	94,4%
Fornecedores de Bens e Serviços	194.365	8,2%	156.193	9,7%	-19,6%
Contratos e Convênios	79.934	3,4%	22.844	1,4%	-71%
Empréstimos Concedidos	2.078	0,1%	222.287	13,7%	10597%
Procatórios Judiciais	3.368	0,1%	2.420	0,1%	-28,1%
Outros	37.375	1,8%	29.554	1,8%	-20,9%
2.3- Serviço da Dívida a Pagar	18.701	0,8%	6.219	0,4%	-66,7%
2.4- Depósitos	1.465.987	62,0%	549.471	34,0%	-62,5%
Depósitos de Terceiros	5.634	0,2%	24.570	1,5%	336,1%
Consignações	30.501	1,3%	21.581	1,3%	-29,2%
Cauções	1.283	0,1%	1.324	0,1%	2,4%
Retenções	718	0,0%	2.486	0,2%	247,6%
Depósitos de Tributos	849	0,0%	1.082	0,1%	27,4%
SIAC	1.426.992	60,4%	498.418	30,8%	-65,1%
2.5- Débitos de Tesouraria	-	-	-	-	-
2.6- Diversos	2.978	0,1%	7.926	0,5%	166,2%
3- SITUAÇÃO LÍQUIDA FINANCEIRA	(161.858)	(6,8%)	211.907	13,1%	230,9%

Constata-se a passagem de um Passivo Financeiro Descoberto para um Ativo Financeiro Real, resultante do superávit orçamentário de R\$ 373.764 mil, proveniente, fundamentalmente, de receitas da alienação de participações societárias decorrentes do Programa de Reforma do Estado.

Secretaria da Coordenação
e Planejamento - RS
BIBLIOTECA

4 - DAS PARTICIPAÇÕES ACIONÁRIAS

As participações acionárias do Estado, constando a posição no exercício anterior e a sua movimentação no exercício financeiro de 1998, estão demonstradas nas seguintes tabelas:

Tabela 9 - as participações no capital de empresas controladas e outras, inclusive frigoríficos; e

Tabela 10 - as participações no capital de empresas controladas, avaliadas pela equivalência patrimonial (em relação ao patrimônio líquido).

Os valores da Tabela 9 representam as ações subscritas pelo Estado em 1998, incluindo as que não foram contabilizadas até 31-12-98 em razão da documentação não ter sido remetida em tempo hábil.

Na contabilização das participações acionárias do Estado, o critério contábil adotado pela Contadoria e Auditoria-Geral do Estado - CAGF é o de considerar a integralização do capital na liquidação da despesa, e não no pagamento, o que pode explicar as divergências eventualmente existentes entre o Balanço da Administração Direta e os das Empresas nas quais o Estado tem participação acionária. Deve se acrescentar que os valores lançados como *Crédito para Futuro Aumento de Capital* se referem aos créditos ainda pendentes de subscrição.

Estão em destaque as participações nas empresas que integram o Programa de Apoio aos Frigoríficos, segundo a Lei estadual 9.495, de 8 de janeiro de 1992, que instituiu o referido programa visando a beneficiar aquelas que abatem, sob inspeção federal ou estadual, ovinos, bovinos e bufalinos.

As operações entre o Estado e a CADIP, relativas à venda, permuta e recompra de ações, são contabilizadas pela Contadoria e Auditoria-Geral do Estado.

4.1 - EMPRESAS LIQUIDADAS

As empresas controladas que durante o exercício de 1998 tiveram concluídos os seus processos de liquidação, devidamente autorizados em lei especial, e que, por consequência, tiveram as respectivas participações acionárias baixadas do patrimônio estadual, são as seguintes:

Companhia Riograndense de Nitrogenados - CRN, Ata da AGOE de 23 de março de 1998;

- Companhia Riograndense de Laticínios e Correlatos - CORLAC, Ata da AGOE de 3 de novembro de 1998.

4.2 – MOVIMENTAÇÃO ACIONÁRIA NAS SOCIEDADES DE ECONOMIA MISTA

Os principais eventos relativos à movimentação acionária foram os seguintes:

- Rio Grande Energia S. A. (Companhia Norte-Nordeste de Distribuição de Energia): devido à sua privatização, venda de 45.600.231 ações ordinárias nominativas, no valor de R\$ 22.027.768,20, para os funcionários da CFFF, conforme o Edital COD nº 05/97, e de 6.362.570 ações ordinárias referentes às sobras das ações oferecidas aos vencedores do leilão de privatização e aos funcionários, no valor de R\$ 20.019.709,69 (a quase totalidade das receitas correspondentes a essas alienações foi recebida ainda em 1997);

- CEEE: houve redução do capital social, sem redução do número de ações, com restituição, ao Estado, do valor de R\$ 370.045.642,81, e incorporação de 28.653.662.759 ações ordinárias, pela redução do capital social da Caixa de Administração da Dívida Pública Estadual S. A. - CADIP, no valor de R\$ 125.569.078,96;

- SULGÁS: houve a subscrição de 8.479.598 ações ordinárias, no valor de R\$ 3.268.037,07;

- BANRISUL: houve a subscrição de 19.999.999.975 ações ordinárias e de 20.000.000.000 de ações preferenciais, no valor de R\$ 1.399.999.999,00, pago da seguinte forma:

R\$ 11.004.942,59, em moeda corrente, recursos do Tesouro-livres;

R\$ 704.511.187,71, com recursos do PROES;

R\$ 521.391.699,37, com créditos junto ao BANRISUL em decorrência da assunção da dívida com a Fundação Banrisul de Seguridade Social; e

R\$ 163.092.169,46, com créditos junto ao BANRISUL pela assunção de dívidas com BNDES e FINAMF.

- CADIP: incorporação de 365.731.916 ações preferenciais devido à redução do seu capital social. Houve redução do capital social sem redução do número de ações, no valor de R\$ 248.933.394,50, recebendo o Estado como pagamento 28.653.662.759 ações ordinárias da CEEE e 365.731.916 ações preferenciais do BANRISUL;

- CCTE: transferência de 387.069.419 ações ordinárias da Companhia de Geração de Energia Elétrica para a União para honrar o contrato de confissão, promessa de assunção, consolidação e refinanciamento de dívidas, assinado em 30-11-98, no valor de R\$ 503.005.389,96;

- CESA: houve a subscrição de 486.039.500 ações ordinárias no total de R\$ 4.860.395,00, sendo parte, no valor de R\$ 1.310.395,00, integralizada com imóvel;

- CORSAN: houve a venda de 10.000.000 de ações preferenciais para a CADIP, no valor de R\$ 21.200.000,00;

- CAIXA ESTADUAL S.A. - AGÊNCIA DE DESENVOLVIMENTO: houve subscrição de 2.000.000 de ações ordinárias, no valor de R\$ 2.000.000,00, conforme autorização contida na Lei estadual 10.959, de 27 de maio de 1997;

- ZOPERC: houve a subscrição de 3.117.727 ações ordinárias, no valor de R\$ 3.273.905,72, conforme boletins de subscrição, e a incorporação de 3.264.660 ações ordinárias pela extinção da Companhia de Desenvolvimento Industrial e Comercial do Rio Grande do Sul – CEDIC.

Segundo as determinações do Decreto estadual 39.174, de 21 de dezembro de 1998, foram baixados da conta créditos para futuro aumento de Capital e levados à conta de receita os seguintes valores:

R\$ 205.700,00, da participação na CEEE;

R\$ 167.738,39, da participação na CRM; e

R\$ 5.183,63, da participação na SULGÁS.

Continuou em andamento, durante o exercício de 1998, o processo de liquidação, devidamente autorizado em lei especial, da Companhia de Habitação do Rio Grande do Sul - COHAB/RS.

4.3 - EMPRESAS TRANSFERIDAS AOS MUNICÍPIOS

No exercício financeiro de 1998 foram registrados os termos de transferência acionária, do Estado para Municípios, das seguintes empresas:

- Açúcar Gaúcho S. A. - AGASA

doação de 11.096.496.758.370 ações ordinárias para o Município de Santo Antônio da Patrulha, conforme a Lei estadual 10.258, de 13 de setembro de 1994, e Ata da AGOE de 28 de setembro de 1994;

- Produtos Gaúchos S. A. - PROCASA

transferência de 1.479.096.639 ações ordinárias para o Município de São José do Norte, conforme a Lei estadual 10.351, de 30 de dezembro de 1994, e Ata da AGOE de 22 de dezembro de 1998.

4.4 - PARTICIPAÇÕES DIVERSAS

Nas participações em empresas diversas, ocorreram os seguintes fatos:

- pela cisão da ELEIROSUL, houve redução do capital social, com a criação das Centrais Geradoras do Sul do Brasil S. A. - GERASUL, no valor de R\$ 1.814,09;

- CRT: foram vendidas 375.324.791 ações ordinárias, no valor de R\$ 1.176.000.000,00, conforme o Edital COD nº 04-98. O Estado ainda mantém ações correspondente a cerca de 1,5% do capital da CRT, com previsão de sua alienação aos empregados da empresa ou, caso estes não as comprem, ao vencedor da licitação pelo preço unitário ofertado em leilão.

TABELA 9 - PARTICIPAÇÕES ACIONÁRIAS DO ESTADO

EMPRESAS	POSIÇÃO EM 31-12-97				AUMENTOS		Em R\$	
	CAPITAL SUBSCRITO	CAPITAL INTEGRALIZADO		CAPITAL A INTEGRALIZAR	CRÉDITO PI FUTURO AUMENTO DE CAPITAL	BONIFICAÇÕES E CORR. MONET.		AQUISIÇÕES DE AÇÕES
		INTEGRALIZADO	INTEGRALIZAR					
EMPRESAS SOB CONTROLE DO ESTADO								
Agózar Góthio S.A. - AGASA	40,36	40,36	0,00	0,00	0,00	0,00	0,00	
Planos de Fiação do Rio Grande do Sul S.A. - BARRISUL	115.827.414,72	115.327.494,72	0,00	0,00	0,00	0,00	1.501.904.072,51	
Caixa de Administração de Dividas Públicas Estaduais S.A. - CADP	312.530.520,51	312.530.325,53	0,00	0,00	0,00	0,00	0,00	
Comissão de Abastecimento do RS S.A. - CLASA	7.282.082,42	7.246.454,08	35.628,34	0,00	0,00	0,00	1.103.000,60	
Com. Administrativa da ZPE do Rio Grande - ZOPERS-RS	0,00	0,00	0,00	0,00	0,00	0,00	1.530.985,72	
Com. Estadual de Energia Elétrica - GEEB	417.225.730,14	417.225.735,88	0,00	0,00	0,00	411.245.803,66	124.88.739,52	
Com. de Gás do Estado do Rio Grande do Sul - S.L...GÁS	672.037,01	527.531,07	144.505,94	0,00	0,00	0,00	3.258.037,07	
Com. de Geração, Transmissão e Energia Elétrica	147.048.410,00	367.249.419,00	0,00	0,00	0,00	0,00	3,00	
Com. de Gás e Armazéns - GESA	85.718.757,19	85.718.757,19	0,00	0,00	0,00	0,00	4.884.985,00	
Com. de Manutenção do Estado do RS - COMAR	10.220.318,53	10.220.348,53	0,00	0,00	0,00	0,00	0,00	
Com. de Processamento de Dados do Estado do Rio Grande do Sul - PRODOPRES	35.204.572,85	34.911.672,78	0,00	0,00	0,00	0,00	0,00	
Com. Norte-Montes de Distribuição de Energia	20.587.734,08	20.587.734,08	0,00	0,00	0,00	0,00	0,00	
Com. Rio-Grandense de Autores Góthios - CORAG	6.219.922,34	6.213.863,04	0,00	0,00	0,00	0,00	0,00	
Com. Rio-Grandense de Laticínios e Confeitos - CORLAC	7.185,50	7.185,50	0,00	0,00	0,00	0,00	0,00	
Com. Rio-Grandense de Mineração - COMIN	189.332.821,84	189.332.821,84	0,00	0,00	0,00	1.044.022,82	0,00	
Com. Rio-Grandense de Saneamento - CORSAN	352.365.470,73	352.365.470,73	0,00	0,00	0,00	0,00	0,00	
Com. Estadual S.A. - Agência de Desenvolvimento	0,00	0,00	0,00	0,00	0,00	0,00	4.200.000,00	
SUBTOTAL	1.819.787.809,92	1.611.819.704,34	1.105.048,06	3.921.219,84	402.509.455,28	1.299.873.809,82		
PARTICIPAÇÕES DIVERSAS								
Banco Regional de Desenvolvimento do Extremo Sul	1.814,78	2.119,12	0,00	0,00	0,00	0,00	0,00	
Central Elétrica do Sul do Brasil S.A.	2.672,09	2.572,09	0,00	0,00	0,00	0,00	0,00	
Com. Paranaense de Energia	8.794,13	8.704,13	0,00	0,00	0,00	0,00	0,00	
Com. Teleônica de Melhoramento e Realimentação	15.488,55	15.408,55	0,00	0,00	0,00	0,00	3.780,87	
Com. União de Telecomunicações S.A.	62.277,77	62.277,77	0,00	0,00	0,00	0,00	8.491,82	
COMAR Celular	0,00	0,00	0,00	0,00	0,00	0,00	0,00	
Empresa de Inovação do Porto Alegre S.A.	4.667.869,70	4.617.669,70	0,00	0,00	0,00	0,00	0,00	
Fabricação Anistol S.A. - Inc. de Carnes, Derivados e	6,83	6,83	0,00	0,00	0,00	0,00	0,00	
Centrala Geradora do Sul do Brasil S.A. - GERASUL	0,00	0,00	0,00	0,00	0,00	0,00	5.715,72	
Genel S.A.	208.945,82	208.945,63	0,00	0,00	0,00	0,00	0,00	
Metallurgica Góthio S.A.	208.730,42	208.730,42	0,00	0,00	0,00	0,00	0,00	
Floccal S.A.	504.201,14	506.808,11	0,00	0,00	0,00	0,00	0,00	
Telecomunicações Brasileiras S.A.	1.153,76	1.153,76	0,00	0,00	0,00	0,00	0,00	
Telecomunicações de São Paulo S.A.	1.611,87	8.770,59	0,00	0,00	0,00	0,00	0,00	
VARCO - V. Esp. Infra. Programadora S.A.	1.045.073,06	1.048.073,06	0,00	0,00	0,00	0,00	0,00	
Com. Programadora de Telecomunicações - CRT	164.447.975,90	164.447.975,90	0,00	0,00	0,00	0,00	16.333,84	
SUBTOTAL	171.394.381,09	171.396.080,61	0,00	239.572,32	230.878,85	0,00	34.266,18	

TABELA 9 - PARTICIPAÇÕES ACIONÁRIAS DO ESTADO

EMPRESAS	POSIÇÃO EM 31-12-87					AUMENTOS			Em R\$
	CAPITAL SUBSCRITO	CAPITAL INTEGRALIZADO	CAPITAL A INTEGRALIZAR	CRÉDITO P/ FUTURO AUMENTO DE CAPITAL	BONIFICAÇÕES E CDR. MONET.	AQUISIÇÕES DE AÇÕES			
EMPRESAS									
PARTICIPAÇÕES DIVERSAS - MUNICÍPIOS									
Agos Fios Piratini SA	472.033,51	475.033,51	0,00	0,00	0,00	0,00	0,00	0,00	
Alcor & R.A.	117.167,81	117.437,81	0,00	0,00	0,00	0,00	0,00	0,00	
Soc. Pirat	110.720,79	110.720,78	0,00	0,00	0,00	0,00	0,00	0,00	
Empresa Mensopria Ltda SA	1.670,61	1.670,61	0,00	0,00	0,00	0,00	0,00	0,00	
Franzillon Sthoff SA	7,21	7,21	0,00	0,00	0,00	0,00	0,00	0,00	
Hu/vev Equipamentos Oboostomilas	165.527,75	165.527,75	0,00	0,00	0,00	0,00	0,00	0,00	
Intec SA	22,42	22,42	0,00	0,00	0,00	0,00	0,00	0,00	
Polo S.A.	45.921,01	45.921,01	0,00	0,00	0,00	0,00	0,00	0,00	
Palmatei SA	1.111.918,12	1.111.918,12	0,00	0,00	0,00	0,00	0,00	0,00	
Plásticos Piremi SA	7.713,26	7.713,26	0,00	0,00	0,00	0,00	0,00	0,00	
Zamparini SA.	121.355,32	121.355,32	0,00	0,00	0,00	0,00	0,00	0,00	
SUBTOTAL	3.281.083,65	3.281.083,65	0,00	0,00	0,00	0,00	0,00	0,00	
LEI Nº 485/82 - PROGRAMA DE APC C. AOB									
FRIGORÍFICOS									
Pirata SA.	0,00	0,00	0,00	180.233,45	0,00	0,00	0,00	0,00	
Emis Greve & Cia Ltda.	0,00	0,00	0,00	187.175,66	0,00	0,00	0,00	0,00	
Frigorífico Montemaria	0,00	0,00	0,00	581.970,57	0,00	0,00	0,00	0,00	
Frigorífico Caserlin Ltda.	0,00	0,00	0,00	1.071.172,00	0,00	0,00	0,00	0,00	
Cooperativa de Fronteira Oeste de Carneiro Dervades Ltda.	0,00	0,00	0,00	0,00	0,00	0,00	0,00	0,00	
Cooperativa Hegonal Trilco e Sócios Ltda.	0,00	0,00	0,00	2,8	0,00	0,00	0,00	0,00	
Frigorífico Ripopt SA.	0,00	0,00	0,00	0,00	0,00	0,00	0,00	0,00	
Fruvale SA. - Frigorífico	0,00	0,00	0,00	233.057,92	0,00	0,00	0,00	0,00	
Frigorífico Família Ltda.	0,00	0,00	0,00	61.931,42	0,00	0,00	0,00	0,00	
Swift Anjo SA Indústria e Comércio	0,00	0,00	0,00	65.596,63	0,00	0,00	0,00	0,00	
CACAP Indústria de Carne SA.	0,00	0,00	0,00	2.020.580,07	0,00	0,00	0,00	0,00	
Frigorífico Mobil Ltda.	0,00	0,00	0,00	0,00	0,00	0,00	0,00	0,00	
Frigorífico Casavara Ltda.	0,00	0,00	0,00	2.448,36	0,00	0,00	0,00	0,00	
A TRANSPORTAR	0,00	0,00	0,00	4.368.813,83	0,00	0,00	0,00	0,00	

TABELA 9 - PARTICIPAÇÕES ACIONÁRIAS DO ESTADO

EMPRESAS	POSIÇÃO EM 31-12-97					AUMENTOS		Em R\$
	CAPITAL SUBSCRITO	CAPITAL INTEGRALIZADO	CAPITAL A INTEGRALIZAR	CRÉDITO P/ FUTURO AUMENTO DE CAPITAL	BONIFICAÇÕES E COR. MONET.	ACQUIZIÇÕES DE AÇÕES		
TRANSPORTE								
Veloz Pereira da Rosa & Cia. Ltda.	0,00	0,00	0,00	4.386.612,83	0,00	0,00	0,00	0,00
Escurdo Rebelo Duarte e filhos Ltda.	0,00	0,00	0,00	18,75	0,00	0,00	0,00	0,00
Beira Teares - vs de Produtos Sulcos Ltda.	0,00	0,00	0,00	316,61	0,00	0,00	0,00	0,00
Frigíficos Paulense Ltda.	0,00	0,00	0,00	71.267,61	0,00	0,00	0,00	0,00
Frigíficos Bantec Ltda.	0,00	0,00	0,00	58,33	0,00	0,00	0,00	0,00
Indusfrum e Cia. Ltda.	0,00	0,00	0,00	8,35	0,00	0,00	0,00	0,00
Cooperativa Agropecuária Inquiras Ltda.	0,00	0,00	0,00	3.394,99	0,00	0,00	0,00	0,00
Frigíficos Coqueiro Ltda.	0,00	0,00	0,00	0,00	0,00	0,00	0,00	0,00
Frigíficos San Francisco Ltda.	0,00	0,00	0,00	0,00	0,00	0,00	0,00	0,00
PUL - Comércio Hipoteses Ltda.	0,00	0,00	0,00	1.496,17	0,00	0,00	0,00	0,00
Frigíficos e Comércio de Carnes Ltda.	0,00	0,00	0,00	813,93	0,00	0,00	0,00	0,00
Cooperativa R. Castilhos de Carnes e Der Ltda.	0,00	0,00	0,00	3.284,23	0,00	0,00	0,00	0,00
Macedouro da Serra LTDA.	0,00	0,00	0,00	0,00	0,00	0,00	0,00	0,00
Instituto Lésaur Ind. Alimentícia LTDA.	0,00	0,00	0,00	136.026,73	0,00	0,00	0,00	0,00
SUBTOTAL	2.094.047.247,67	2.093.398.878,41	1.186.046,05	7.609.649,48		462.362.666,88		1.698.847.876,00
TOTAL				6.790.889,67				

TABELA 9 - PARTICIPAÇÕES ACIONÁRIAS DO ESTADO

EMPRESAS	REAVLIAÇÃO				POSIÇÃO EM 31-12-98				Em R\$		
	AUMENTO		REDUÇÃO		DO PATRIMÔNIO		CAPITAL		CAPITAL A INTEGRALIZAR	CRÉDITO FUTURO AUMENTO CAPITAL	
	AUMENTO	REDUÇÃO	PATRIMÔNIO	SUBSCRITO	INTEGRALIZADO	INTEGRALIZAR					
PARTICIPAÇÕES DIVERSAS - FINCORP											
Açoes F. As P. Int. S.A.	0,00	0,00	0,00	473.000,00	473.000,00	0,00	473.000,00	0,00	3,00	3,00	0,00
Ashland S.A.	0,00	0,00	0,00	1.147.487,87	1.147.487,87	0,00	1.147.487,87	0,00	3,00	3,00	0,00
Bax Priv.	0,00	0,00	0,00	110.750,75	110.750,75	0,00	110.750,75	0,00	3,00	3,00	0,00
Empres. Mineração Itá S/A	0,00	0,00	0,00	1.570,67	1.570,67	0,00	1.570,67	0,00	3,00	3,00	0,00
Fabricação Saúde S.A.	0,00	0,00	0,00	7,21	7,21	0,00	7,21	0,00	3,00	3,00	0,00
F. Divers. Equip. Máq. Oficinas	0,00	0,00	0,00	158.952,75	158.952,75	0,00	158.952,75	0,00	3,00	3,00	0,00
Isocar S.A.	0,00	0,00	0,00	22,43	22,43	0,00	22,43	0,00	3,00	3,00	0,00
MCRB S.A.	0,00	0,00	0,00	45.821,01	45.821,01	0,00	45.821,01	0,00	3,00	3,00	0,00
Petronal S/A	0,00	0,00	0,00	1.111.918,13	1.111.918,13	0,00	1.111.918,13	0,00	3,00	3,00	0,00
Realização Parv. SA	0,00	0,00	0,00	7.745,86	7.745,86	0,00	7.745,86	0,00	3,00	3,00	0,00
Zanflogua S.A.	0,00	0,00	0,00	191.355,52	191.355,52	0,00	191.355,52	0,00	3,00	3,00	0,00
SUBTOTAL	0,00	0,00	0,00	3.281.955,05	3.281.955,05	0,00	3.281.955,05	0,00	3,00	3,00	0,00
LE Nº 9.45982 - PROGRAMA DE APOIO AOS FRIJOLEIROS											
Frango S.A.	0,00	0,00	0,00	0,00	0,00	0,00	0,00	0,00	0,00	0,00	0,00
Frax. Baixa & Cia Ltda.	0,00	0,00	0,00	0,00	0,00	0,00	0,00	0,00	0,00	0,00	0,00
Figorillo Marante Ltda.	0,00	0,00	0,00	0,00	0,00	0,00	0,00	0,00	0,00	0,00	0,00
Figorillo Castro Ltda.	0,00	0,00	0,00	0,00	0,00	0,00	0,00	0,00	0,00	0,00	0,00
Cooperativa do Frigorio Oeste do Paraná	0,00	0,00	0,00	0,00	0,00	0,00	0,00	0,00	0,00	0,00	0,00
Derivados Lda	0,00	0,00	0,00	0,00	0,00	0,00	0,00	0,00	0,00	0,00	0,00
Cooperativa Regional Tr. do a. Serrano Ltda	0,00	0,00	0,00	0,00	0,00	0,00	0,00	0,00	0,00	0,00	0,00
Figorillo Rio Pe S.A.	0,00	0,00	0,00	0,00	0,00	0,00	0,00	0,00	0,00	0,00	0,00
Frango S.A. - Frigorio	0,00	0,00	0,00	0,00	0,00	0,00	0,00	0,00	0,00	0,00	0,00
Frigo-Tion Ferrite Lda	0,00	0,00	0,00	0,00	0,00	0,00	0,00	0,00	0,00	0,00	0,00
Swil-Norman S. A. Indústria e Comércio	0,00	0,00	0,00	0,00	0,00	0,00	0,00	0,00	0,00	0,00	0,00
CASADIE Indústria e Comércio S.A.	0,00	0,00	0,00	0,00	0,00	0,00	0,00	0,00	0,00	0,00	0,00
Frigorio Nizell Ltda.	0,00	0,00	0,00	0,00	0,00	0,00	0,00	0,00	0,00	0,00	0,00
Frigo-Tion Engenharia Ltda	0,00	0,00	0,00	0,00	0,00	0,00	0,00	0,00	0,00	0,00	0,00
A TRANSPORTAR	0,00	0,00	0,00	1.385.702,31	1.385.702,31	0,00	1.385.702,31	0,00	0,00	0,00	0,00
SUBTOTAL	0,00	0,00	0,00	4.667.657,36	4.667.657,36	0,00	4.667.657,36	0,00	3,00	3,00	0,00
TRANSORTE											
V. de F. Pereira da Roca e Cia. Ltda.	0,00	0,00	0,00	0,00	0,00	0,00	0,00	0,00	0,00	0,00	0,00
Sociedade Povo do Estado e Imóveis Ltda.	0,00	0,00	0,00	0,00	0,00	0,00	0,00	0,00	0,00	0,00	0,00
Indústria Textil - Indústria de Produtos Textéis Ltda.	0,00	0,00	0,00	0,00	0,00	0,00	0,00	0,00	0,00	0,00	0,00
Figorillo Frio Ltda.	0,00	0,00	0,00	0,00	0,00	0,00	0,00	0,00	0,00	0,00	0,00
Figorillo Frio Ltda.	0,00	0,00	0,00	0,00	0,00	0,00	0,00	0,00	0,00	0,00	0,00
Indústria Geral e Cia. Ltda.	0,00	0,00	0,00	0,00	0,00	0,00	0,00	0,00	0,00	0,00	0,00
Cooperativa Agrícola Ilhabela Ltda.	0,00	0,00	0,00	0,00	0,00	0,00	0,00	0,00	0,00	0,00	0,00
Figorillo Coqueiro Ltda	0,00	0,00	0,00	0,00	0,00	0,00	0,00	0,00	0,00	0,00	0,00
Figorillo Indústria e Comércio Ltda	0,00	0,00	0,00	0,00	0,00	0,00	0,00	0,00	0,00	0,00	0,00
Indústria de Comércio e Indústria Ltda	0,00	0,00	0,00	0,00	0,00	0,00	0,00	0,00	0,00	0,00	0,00
Indústria de Comércio e Indústria Ltda	0,00	0,00	0,00	0,00	0,00	0,00	0,00	0,00	0,00	0,00	0,00
Indústria de Comércio e Indústria Ltda	0,00	0,00	0,00	0,00	0,00	0,00	0,00	0,00	0,00	0,00	0,00
Indústria de Comércio e Indústria Ltda	0,00	0,00	0,00	0,00	0,00	0,00	0,00	0,00	0,00	0,00	0,00
Indústria de Comércio e Indústria Ltda	0,00	0,00	0,00	0,00	0,00	0,00	0,00	0,00	0,00	0,00	0,00
Indústria de Comércio e Indústria Ltda	0,00	0,00	0,00	0,00	0,00	0,00	0,00	0,00	0,00	0,00	0,00
Indústria de Comércio e Indústria Ltda	0,00	0,00	0,00	0,00	0,00	0,00	0,00	0,00	0,00	0,00	0,00
Indústria de Comércio e Indústria Ltda	0,00	0,00	0,00	0,00	0,00	0,00	0,00	0,00	0,00	0,00	0,00
Indústria de Comércio e Indústria Ltda	0,00	0,00	0,00	0,00	0,00	0,00	0,00	0,00	0,00	0,00	0,00
Indústria de Comércio e Indústria Ltda	0,00	0,00	0,00	0,00	0,00	0,00	0,00	0,00	0,00	0,00	0,00
Indústria de Comércio e Indústria Ltda	0,00	0,00	0,00	0,00	0,00	0,00	0,00	0,00	0,00	0,00	0,00
Indústria de Comércio e Indústria Ltda	0,00	0,00	0,00	0,00	0,00	0,00	0,00	0,00	0,00	0,00	0,00
Indústria de Comércio e Indústria Ltda	0,00	0,00	0,00	0,00	0,00	0,00	0,00	0,00	0,00	0,00	0,00
Indústria de Comércio e Indústria Ltda	0,00	0,00	0,00	0,00	0,00	0,00	0,00	0,00	0,00	0,00	0,00
Indústria de Comércio e Indústria Ltda	0,00	0,00	0,00	0,00	0,00	0,00	0,00	0,00	0,00	0,00	0,00
Indústria de Comércio e Indústria Ltda	0,00	0,00	0,00	0,00	0,00	0,00	0,00	0,00	0,00	0,00	0,00
Indústria de Comércio e Indústria Ltda	0,00	0,00	0,00	0,00	0,00	0,00	0,00	0,00	0,00	0,00	0,00
SUBTOTAL	0,00	0,00	0,00	1.385.702,31	1.385.702,31	0,00	1.385.702,31	0,00	0,00	0,00	0,00
TOTAL	0,00	0,00	0,00	6.053.359,67	6.053.359,67	0,00	6.053.359,67	0,00	3,00	3,00	0,00

Secretaria da Coordenação de Planejamento - RS
BIBLIOTECA

TABELA 10 - DEMONSTRATIVO DA PARTICIPAÇÃO DO ESTADO EM RELAÇÃO AO PATRIMÔNIO LÍQUIDO DAS EMPRESAS CONTROLADAS

Exercício de 1999

EMPRESAS CONTROLADAS	Nº DE AÇÕES QUE COMPÕEM O CAPITAL DAS EMPRESAS				PATRIMÔNIO LÍQUIDO R\$	PARTICIPAÇÃO DO ESTADO EM AÇÕES			PARTICIPAÇÃO DO ESTADO %	PARTICIPAÇÃO DO ESTADO EM RELAÇÃO AO PL DAS EMPRESAS - R\$
	ORDINÁRIAS	PREFERENCIAIS	ORDINÁRIAS	PREFERENCIAIS						
Banco do Estado do Rio Grande do Sul S.A. - BAPRISUL	20.836.138.662	20.836.468.828	20.122.269.530	20.406.221.158	478.863.006,03	96,42	4.316.678,17		4.316.678,17	
Comissão Administradora de Dívida Pública Estadual S.A. - CADIP	300.000.000		2.183.000.000		2.171.100,00	99,94	21.783.745,37		21.783.745,37	
Com. de Investimentos de Direitos do Estado do Rio Grande do Sul - PRICOR	10.118.828		1.099.985.307		38.409.096,92	37,84	34.843.678,36		34.843.678,36	
Com. de Administração do Rio Grande do Sul - SUGAS	26.130.108		10.561.000		7.886.121,47	57,66	9.633.946,26		9.633.946,26	
Com. Administradora de Ações Unificadas - COAUG	1.412.072,741		5.112.011.506		3.112.727,60	38,86	9.112.700,28		9.112.700,28	
Com. de Ações e Armazéns - COCA	7.004.072.660	21.759	6.470.290.874		21.674.970,77	92,68	4.657.931,53		4.657.931,53	
Com. Administração Estadual de Rótulos - RODUR - em liquidação	209.718.728.172		206.118.936.483		49.807.090,72	34,96	97.837.002,42		97.837.002,42	
Com. Administração de Materiais - COMA	747.987.038.307		747.866.628.774		36.286.020,60	30,87	28.258.348,71		28.258.348,71	
Com. Administração de Serviços - COASA	146.652.887	142.367.867	1.494.617.507	132.531.417	54.114.329,14	36,84	346.453.669,61		346.453.669,61	
Comissão Administradora do RS S.A. - COMARSA	8.021.441		8.929.002		4.485.759,24	39,58	4.158.360,75		4.158.360,75	
Com. Administração do ZFC do Rio Grande - ZORFGR	7.159.009		8.638.508		8.688.480,18	37,96	8.019.747,42		8.019.747,42	
Com. Administração S.A. - Agência de Desenvolvimento	4.050.000		4.900		4.017.000,00	30,86	4.216.478,11		4.216.478,11	

5 - DA DÍVIDA ATIVA E DOS CRÉDITOS

5.1- DA DÍVIDA ATIVA

A Dívida Ativa, Tributária e Não-Tributária, representando os créditos vencidos do Estado perante contribuintes e outros devedores, apresenta o montante de receita que, por não ter sido arrecadada, foi inscrita como crédito com vista à realização em exercícios seguintes.

A inscrição de créditos tem tido um crescimento bastante significativo, representando um ativo expressivo no patrimônio do Estado. No final de 1998, o estoque desses créditos representava 33,5% dos ativos reais. No entanto, a receita arrecadada com Dívida Ativa, no exercício, atingiu apenas 1,4% do total das Receitas Correntes.

No quadro a seguir verifica-se o constante crescimento do saldo da Dívida Ativa no início de cada exercício.

**Estoque de Dívida Ativa
No início de cada exercício**

Ano	R\$ milhões	índice	
		Base fixa 1994	Base móvel
1994	1.195,2	100	100
1995	1.207,7	101	101
1996	1.709,5	143	142
1997	2.502,4	209	146
1998	3.045,2	255	122
1998 - dezembro	3.800,0	318	125

Valores corrigidos até dezembro de 1998 pelo IGP-DI/FGV.

O saldo ao final de 1998, de R\$ 3.800,0 milhões, constitui o montante inicial para o exercício de 1999, com o qual se poderá comparar a eficácia do esforço de cobrança desses créditos. Note-se que esse valor é superior, descontada a inflação, em 24,8% em relação ao saldo inicial do exercício em análise. Em comparação ao saldo inicial de 1994, representa um crescimento de 218 %.

Observe-se que, na série histórica considerada, com exceção do exercício de 1995, quando o crescimento no saldo, comparado com o do ano anterior, foi de apenas 1%, o crescimento no estoque da Dívida Ativa foi sempre superior ou igual a 22%.

No exercício de 1998, a arrecadação da Dívida Ativa caiu 13,3 % em relação ao ano anterior, havendo a inversão do crescimento verificado no período de 1994 a 1997, que apresentou acréscimo médio de 32,4 % ao ano.

Esta queda é evidenciada no Gráfico 14, o qual demonstra que a relação entre a receita arrecadada mediante a cobrança e o estoque da Dívida Ativa no início do exercício é, em 1998, a menor dos últimos 5 exercícios, apresentando um percentual de 3,1 %. Considerando que a média de arrecadação sobre o estoque inicial, no período compreendido entre os exercícios de 1994 a 1997, é de 4,6 %, conclui-se que, se no exercício de 1998, fosse cobrado este percentual, a arrecadação da dívida ativa seria de R\$ 140,1 milhões.

O quadro abaixo demonstra o montante da cobrança administrativa e judicial dos créditos em Dívida Ativa nos últimos 5 exercícios.

Receita da Cobrança da Dívida Ativa

Ano	R\$ milhões	Índice	
		Base fixa 1994	Base móvel
1994	47,6	100	100
1995	72,4	152	152
1996	73,9	155	102
1997	110,4	232	149
1998	85,7	201	87

Valores corrigidos até dezembro de 1998 pelo IGP-DI/FGV

O Gráfico 14 demonstra ainda que a receita realizada com a cobrança em relação aos saldos iniciais é baixa. Observa-se que nos últimos 5 anos, o percentual máximo cobrado sobre o estoque inicial foi de 6 %, em 1995. Verifica-se ainda que a maior parte da Dívida Ativa se encontra na esfera judicial.

Foi constatado que as diferenças entre os saldos dos relatórios Movimento Geral do Conta-Corrente para Débitos Não-Tributários – RDAT600 e Movimento Geral do Conta-Corrente para Débitos Tributários – RDAT – 601 e os saldos do sistema de Administração Financeira do Estado - AFE, que já haviam sido encontradas em exercícios anteriores, embora não fossem relevantes, a partir desse exercício começaram a aumentar significativamente. Em razão disso, em 27 de maio de 1998, foi aberto o Processo 010115 – 14.000 98/3, pela Seccional da CAGE junto à Secretaria da Fazenda, para que fosse identificada a causa do problema e adotadas as providências necessárias para a sua correção.

Segundo o Departamento da Receita Pública Estadual - DRPE, da Secretaria da Fazenda, a causa do aumento das diferenças foi a não-apropriação, no sistema de cobrança da Dívida Ativa – DAT, dos pagamentos efetuados em virtude de alterações que estavam sendo feitas nesse sistema para adequação às alterações na legislação.

No final do exercício, os problemas encontrados ainda não estavam totalmente solucionados. Com isso a CAGE solicitou ao DRPE que fosse informado o saldo da Dívida Ativa em 31 de dezembro de 1998, para fins de encerramento do exercício. O saldo final, ajustado segundo critério explicitado no processo acima citado, é de R\$ 3.799.982.652,74.

Na Tabela 11 está demonstrada a movimentação geral da Dívida Ativa Tributária e Não Tributária, elaborada com base nos dados fornecidos pela Divisão de Arrecadação do DRPE. Nessa tabela verifica-se a composição da Dívida Ativa desdobrada pelos seus elementos: valor original, correção monetária, multa e juros. Os acréscimos e exclusões estão considerados pela sua movimentação líquida em razão de terem sido feitas diversas exclusões e reinclusões, de cunho operacional, durante o reprocessamento do sistema DAT.

A Dívida Ativa Tributária inclui, também, aquela relativa à Taxa de Orizicultura, de competência do Instituto Rio Grandense do Arroz (IRGA). O tratamento contábil dessa taxa é extra-orçamentário na Administração Direta e orçamentário no IRGA, como receita tributária.

5.2 DOS CRÉDITOS

Em 1998, o saldo dos créditos a receber, constante no Balanço Patrimonial, Ativo Permanente, corresponde a importância de R\$ 2.071.163.224,46. O incremento líquido dos mesmos foi da ordem de R\$ 1.469.002.460,41, representando um acréscimo de 243,9% em comparação ao exercício anterior.

A composição desses créditos, ao final de 1998, era a seguinte:

Titulos	R\$	%
Titulos de Crédito (Carteira Imobiliária e FCVS da Sulcalxa)	1.334.848.281,00	64,4
Empréstimos Concedidos	618.837.236,24	29,9
Financiamento de Dividas com a CEEE (Lei 11.018)	55.930.111,14	2,7
Correção Monetária e Encargos s/Avais	51.237.047,59	2,5
Reembolsos de Proventos	4.708.029,20	0,2
Futuro Aumento de Capital em: Frigoríficos	3.215.739,27	0,2
Operações Mercantis	681.088,79	0,0
Aumento de Capital em Empresas Controladas	217.929,26	0,0
Futuro Aumento de Capital em: Empresas Diversas	200.743,64	0,0
Financiamento Habitacional Concedidos	187.018,33	0,0
Total	2.071.163.224,46	100,0

Os créditos referentes à correção monetária e outros encargos incidentes sobre avais honrados estão apresentados no Capítulo 6.

5.2.1 - EMPRÉSTIMOS CONCEDIDOS

A conta Empréstimos Concedidos constitui item significativo do montante que compõe esse grupo do Ativo Permanente. Alguns dos principais devedores, assim como o saldo de suas dividas, em 31 de dezembro de 1998, são:

Devedor	R\$
General Motors do Brasil Ltda.	253.296.000,00
CORSAN	140.707.933,09
BANRISUL *	43.164.121,76
Ford Brasil Ltda. **	42.000.000,00
Preletura Municipal de Porto Alegre ***	31.122.011,64
A G Simpson Usiminas Ltda.	17.138.675,75

* Inclui R\$ 10.470.000,00 do Fundo Rotativo do Crédito Educativo

** Considerando somente o valor efetivamente pago

*** Inclui valores emprestados ao DMAE

A amortização de empréstimos concedidos produziu, em 1998, receitas no total de R\$ 72.311.779,84, sendo R\$ 49.376.667,37, relativas ao FUNDOPIMES, R\$ 1.174.114,25, ao FUNDURBANO e R\$ 21.760.998,22 decorrentes do financiamento de dívidas dos municípios com a CEEE.

No exercício de 1998, também foram empenhados valores a título de concessão de empréstimos, totalizando R\$ 414.187.158,84, assim distribuídos:

	Em R\$
Ford Brasil Ltda.	226.567.012,15
Devedores do PRÓ-GUAÍBA	62.465.288,92
A G Simpson Usiminas Ltda.	41.019.175,12
Devedores do FUNDOPIMES	35.724.243,99
Outros	48.411.438,67

Em termos de programa de aplicação, os projetos com os mais expressivos valores empenhados foram:

Projeto	R\$
Financiamento do Complexo Industrial Automotivo	287.347.184,27
Coleta e Tratamento de Esgotos Domésticos Cachoeirinha/Gravataí - CORSAN	35.434.081,89
Desenvolvimento de Projetos de Saneamento e de Proteção ao Meio Ambiente - FUNDOPIMES	25.772.840,58
Coleta e Tratamento de Esgotos Domésticos DMAE - Pró-Guaíba	20.900.000,00
FEAPER	10.000.000,00

TABELA 11 - MOVIMENTAÇÃO GERAL DA DÍVIDA ATIVA

Exercício de 1998

TÍTULOS	PRINCIPAL	COR. MON. PRINCIPAL	MULTA	COR. MON. MULTA	JUROS	TOTAL
SALDO ANTERIOR	418.967.990,11	812.862.265,16	351.995.044,07	657.918.749,75	751.866.993,46	2.993.631.042,55
Tributária	416.960.498,24	810.001.598,89	351.916.753,95	657.447.354,63	751.866.993,46	2.988.193.199,17
Não-Tributária	2.027.491,87	2.860.666,27	78.290,12	471.395,12	-	5.437.843,38
ACRÉSCIMOS/EXCLUSÕES	222.534.244,89	109.975.110,05	117.725.626,06	68.319.535,73	383.136.700,50	901.691.217,23
Tributária	221.910.546,05	107.718.459,40	117.566.513,02	68.288.701,09	381.571.124,49	897.055.344,05
Não-Tributária	623.688,84	2.256.650,65	159.113,04	30.834,64	1.565.576,01	4.635.873,18
ARRECADAÇÃO	86.778.296,71	1.901.070,63	2.001.795,97	2.792.619,72	1.885.824,01	95.339.607,04
Tributária	86.509.228,05	1.900.062,46	2.001.581,02	2.791.267,97	1.865.824,01	95.067.963,51
Não-Tributária	269.068,66	1.008,17	214,95	1.351,75	-	271.643,53
SALDO FINAL	554.743.938,29	920.936.304,58	467.718.874,16	723.445.665,76	1.133.137.869,95	3.789.802.652,74
Tributária	552.361.816,24	915.818.985,83	467.481.685,95	722.844.787,75	1.131.572.293,94	3.790.100.579,71
Não-Tributária	2.382.122,05	5.116.308,75	237.188,21	500.878,01	1.565.576,01	9.802.073,03

Fonte: Divisão de Arrecadação

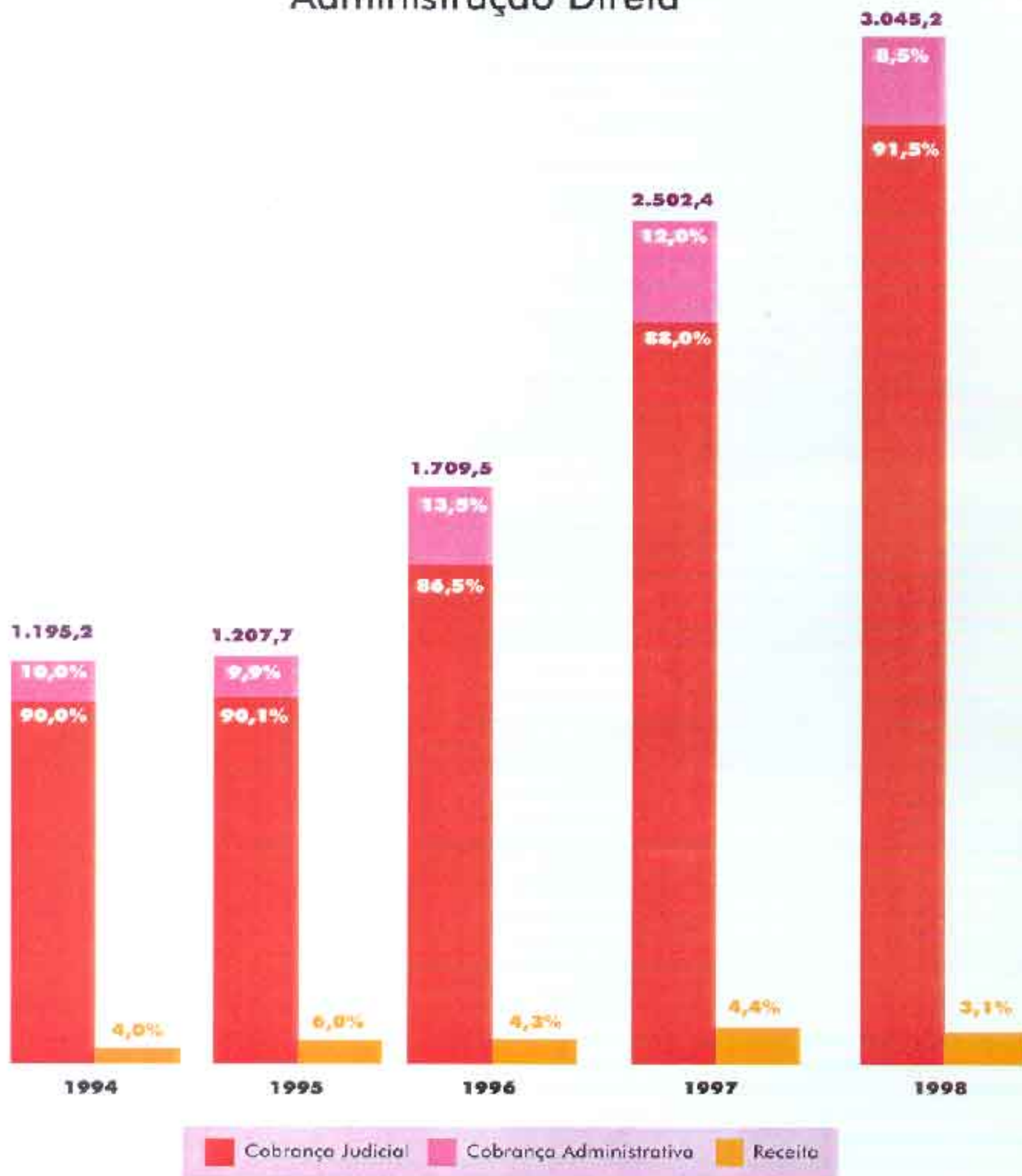
NOTAS: 1 - Juros de acordo com o artigo 69 da Lei estadual 6.537/73.

2 - Inclui dívida ativa referente à taxa de orfocultura, cuja receita é considerada extra-orçamentária na Administração Direta e orçamentária no ERBA.

Dívida Ativa

Estoque x Receita

Administração Direta



- Os saldos em cobrança referem-se ao início do exercício, atualizados pelo IGP-DI até dezembro/1998.

- Valores em R\$ milhões.

Fonte: Divisão de Arrecadação do Departamento da Receita Pública Estadual

6 - DA DÍVIDA PÚBLICA

6.1 - PERFIL DA DÍVIDA PÚBLICA DA ADMINISTRAÇÃO DIRETA

Em 31 de dezembro de 1998, o perfil da dívida pública da Administração Direta alterou-se significativamente em relação ao ano anterior, como se constata no quadro a seguir:

Títulos	1997		1998		% 98/97
	R\$	%	R\$	%	
Passivo Financeiro	2.525.521.500,30	18,6%	1.406.592.685,81	9,4%	(44,3)
Restos a pagar *	1.056.558.224,22	7,8%	849.195.734,76	5,7%	(19,6)
Depósitos do SIAC **	1.426.992.173,09	10,5%	498.418.317,10	3,4%	(65,1)
Consignações	30.501.002,61	0,2%	21.580.660,32	0,1%	(29,2)
Adiant. Lei Kandir	3.179.467,15	0,0%	21.305.924,16	0,1%	570,1
Outros	8.292.633,23	0,1%	16.092.049,47	0,1%	94,1
Passivo Permanente	11.013.370.336,78	81,4%	13.416.084.265,93	90,6%	21,8
Títulos	8.144.172.587,80	60,2%	33.269.494,27	0,2%	(99,6)
Contratos	2.869.197.768,96	21,2%	13.382.814.771,66	90,4%	366,4
Total	13.538.891.837,06	100,0%	14.822.676.951,74	100,0%	9,5

* Incluindo Serviço da Dívida a Pagar

** Incluindo rendimentos a distribuir (1998)

Em termos quantitativos, observa-se redução do Passivo Financeiro, representada, especialmente, pela diminuição dos Restos a Pagar e do item Depósitos do SIAC. Não está considerado o montante dos saldos de recursos vinculados a empenhar, no valor de R\$ 1.047.981.911,78, cujo o reflexo sobre o Passivo Financeiro é abordado no Capítulo 7.

No Passivo Permanente, cujo saldo cresceu 21,82% em relação ao exercício anterior, verificou-se mudança significativa na sua composição, decorrente do refinanciamento da dívida mobiliária, que resultou na substituição dos títulos públicos pela dívida contratual perante a União.

O Gráfico 15 apresenta os vencimentos da dívida pública da Administração Direta até o ano de 2028, considerando, inclusive, os juros contratuais capitalizáveis no período.

Observa-se que, com o refinanciamento da dívida mobiliária, houve mudança também no perfil dos vencimentos, comparativamente à projeção apresentada no Balanço Geral do Estado de 1997, em que os vencimentos se concentravam nos primeiros anos do período então considerado. A mudança do perfil da dívida — de predominantemente mobiliária, com títulos de rendimento pós-fixado (rendimento este não considerado na projeção apresentada no Balanço de 1997) com prazos de vencimento de três a cinco anos, para dívida contratual, com juros pré-fixados (6% ao ano, devidamente incorporados na projeção do Gráfico 15) e prazo de trinta anos — explica o fato de o saldo projetado da dívida fundada passar de R\$ 13.114 milhões em 1997 para R\$ 26.751 milhões em 1998.

6.2 - MOVIMENTAÇÃO DO PASSIVO PERMANENTE

A movimentação do Passivo Permanente da Administração Direta, no exercício de 1998, pode ser assim evidenciada:

	Em R\$
Saldo em 31-12-97	11.013.370.336,76
Receitas Efetivas	2.551.064.153,42
Amortizações Efetivas	(412.738.973,01)
Variações Ativas Extra-Orçamentárias	(11.417.622.350,37)
Variações Passivas Extra-Orçamentárias	11.682.011.099,13
Saldo em 31-12-98	13.416.084.265,93

Não estão computadas no quadro acima as receitas e despesas relativas à rolagem da dívida mobiliária, cujo valor foi de R\$ 1.226.246.858,00.

6.3 - MOVIMENTAÇÃO DO PASSIVO FINANCEIRO

O Passivo Financeiro do Estado, cujo saldo em 31 de dezembro de 1998 era de R\$ 1.406.592.685,81, tem sua movimentação demonstrada no Anexo 17 da Lei federal 4.320-64, Demonstração da Dívida Flutuante, bem como no Demonstrativo da Movimentação da Receita Extra-Orçamentária (RAFE 043).

No quadro a seguir, pode-se constatar a variação ocorrida nos saldos mais significativos dos Restos a Pagar, somando-se os Processados e os Não-Processados:

Títulos	1997		1998		% 98/97
	R\$	%	R\$	%	
Transferências a Autarquias e Fundações	299.900.227,56	28,4	274.525.630,43	92,3	(8,5)
Empréstimos e Financiamentos	8.106.479,25	0,8	236.319.441,10	27,8	2815,2
Fornecedores	242.094.315,76	22,9	202.189.737,94	23,8	(16,5)
Contratos e Convênios	92.875.079,42	8,8	34.446.258,57	4,1	(62,9)
Transferências Constitucionais a Municípios	43.793.599,42	4,1	25.327.825,36	3,0	(42,2)
Precatórios Judiciais	51.673.516,77	4,9	23.370.997,89	2,8	(54,8)
Serviço da Dívida a Pagar	18.700.804,98	1,8	6.218.677,48	0,7	(66,7)
Folhas de Pessoal	176.384.895,70	16,7	839.676,11	0,1	(99,5)
Outros	123.027.305,36	11,6	45.957.489,88	5,4	(62,6)
Total	1.056.556.224,22	100,0	649.195.734,76	100,0	(19,6)

Vencimentos da Dívida Pública

Administração Direta

1999 a 2002	2003 a 2006	2007 a 2010	2011 a 2014	2015 a 2018	2019 a 2022	2023 a 2028
-------------------	-------------------	-------------------	-------------------	-------------------	-------------------	-------------------

4.987

4.235

3.918

3.551

3.020

2.952

4.088

Em R\$ milhões

R\$ 1,00

Dívida de Curto Prazo R\$ 6.218.677
Dívida em Renegociação R\$ 1.303.233

Relativamente ao saldo de transferências a Autarquias e Fundações, a contribuição à FAPERGS destinada à pesquisa (Constituição Estadual, art. 236) responde pelo seu maior valor (R\$ 168.744.137,94 em 1998). Por sua vez, no item Empréstimos e Financiamentos está compreendido o saldo a favor da Foz do Brasil para instalação do complexo automobilístico de Guaiíba, no valor de R\$ 184.367.012,15.

No que se refere ao grupo Depósitos, a seguir é apresentada a composição do seu componente mais importante -- o SIAC -- em 31-12-98, comparativamente ao mesmo dia de 1997:

Títulos	1997		1998		% 98/97
	R\$	%	R\$	%	
Autarquias	50.041.130,36	3,5	51.707.399,89	10,4	3,3
Fundações	8.416.110,60	0,6	17.604.305,68	3,5	109,2
Empresas	1.368.534.932,05	95,9	412.060.845,20	82,7	(69,9)
CCEE	1.158.092.383,18	81,2	392.522.077,58	78,8	(66,1)
Outras	210.442.542,87	14,7	19.538.767,62	3,9	(90,7)
Rendimentos a Distribuir	0,00	0,0	12.884.578,53	2,6	-
Depósito de FGLTDPE	0,00	0,0	4.161.187,80	0,8	-
Total	1.426.992.173,09	100,0	498.418.317,10	100,0	(65,1)

Saliente-se que os depósitos do SIAC se encontram lastreados pela conta do FGLTDPE no Ativo Financeiro Realizável.

No exercício de 1998, não foram realizadas operações de crédito por antecipação de receita orçamentária (empréstimos ARO).

6.4 - RECEITAS DE OPERAÇÕES DE CRÉDITO

No exercício de 1998, as receitas orçamentárias decorrentes de operações de crédito alcançaram o montante de R\$ 3.777.311.011,42, dos quais R\$ 1.226.246.858,00 se originam da rolagem de LFTs-RS.

Os restantes R\$ 2.551.064.153,42, considerados receitas orçamentárias efetivas, tiveram as origens e destinações apresentadas na Tabela 12.

**TABELA 12 - FINALIDADE DAS OPERAÇÕES DE CRÉDITO
EXERCÍCIO DE 1998**

INSTITUIÇÃO FINANCEIRA	DATA DO CONTRATO	RECEITA R\$	FINALIDADE
CEF	01 set-97	1.092.000,00	PNAFE/PROMOFAZ
BID	10-Jul-97	21.654.641,60	Programa de Pavimentação de Rodovias
BIRD	10-Jun-97	64.495.250,00	Programa de Reforma do Estaco
FINEP	08-fev-98	3.027.230,00	Programa Pró-Guaíba
FINEP	07-Nov-98	1.306.250,00	FAPERGS
BID	26-Jul-95	59.697.987,21	Programa Pró-Guaíba
BID	26-Jul-95	7.479.251,42	Programa Pró-Guaíba
UHD	11-Jul-97	2.689.084,74	Programa Pró-Pural 2000
BIRD	22-Mai-98	9.549.300,00	Programa de Restauração e Manutenção de Rodovias
Banco do Brasil	31-Mar-98	2.979.689.158,25	PROES
TOTAL		2.551.064.153,42	

A operação de crédito referente ao PROFS é descrita em item próprio deste capítulo. A seguir, apresentam-se as características referentes ao contrato firmado com o BIRD em 22 de maio de 1998, destinado ao financiamento do Programa de Restauração e Manutenção de Rodovias:

Valor: US\$ 70,000,000.00;

Liberação: R\$ 3.543.300,00, equivalentes a US\$ 3,000,000.00;

Autorização: Lei estadual 10.918, de 03-01-97, Resolução 28/98 do Senado Federal;

Encargos financeiros: taxa de juros flutuante, acrescida de comissão de compromisso de 0.75% ao ano;

Prazo: amortização semestral com pagamento final até 15 de setembro de 2012;

Garantia: União, com contragarantia de impostos estaduais e transferências da União.

6.5 - SERVIÇO DA DÍVIDA PÚBLICA

A despesa com o serviço da dívida pública esteve assim distribuída no exercício de 1998 segundo a natureza econômica da despesa, considerando-se, inclusive, os encargos empenhados como despesas de exercícios anteriores:

Serviço	R\$	%
Amortizações	1.638.985.831,01	92,1
Encargos	140.876.193,84	7,9
Total	1.779.862.024,85	100,0

Não estão considerados no quadro acima os valores repassados às Fundações e Autarquias, sob a forma de TFAs, os quais, em razão do Orçamento Único, foram classificados como amortizações ou encargos.

6.5.1- AMORTIZAÇÕES

O total da despesa com amortização da dívida pública em 1998 pode ser dividido em dois grupos distintos:

- R\$ 1.226.246.858,00 relativos ao resgate dos títulos rolados; e
- R\$ 412.738.973,01 referentes a amortizações efetivas.

As amortizações efetivas realizadas em 1998, arroladas por instituição credora, estão apresentadas na Tabela 12. Nessa tabela consta também o valor resgatado excedente ao montante da receita de operações de crédito decorrente da colocação de títulos do Tesouro Estadual (valor não rolado).

**TABELA 13 - AMORTIZAÇÕES EFETIVAS POR INSTITUIÇÃO CREDORA
EXERCÍCIO DE 1998**

CREDOR	R\$
Títulos - LFTs-RS	249.555.584,44
Banco do Brasil S.A.	141.175.968,73
<i>Dívida Fundada Interna</i>	119.181.698,54
<i>Dívida Fundada Externa</i>	21.913.111,06
<i>Dívida em Renegociação</i>	81.159,13
Banco Regional de Desenvolvimento do Extremo Sul - BRDE	177.313,53
Caixa Econômica Federal	4.863.068,84
Caixa Econômica Estadual	6.005.048,94
Banco Internacional para Reconstrução e Desenvolvimento - BIRD	8.044.738,50
Kreditanstalt für Wiederaufbau	835.940,13
Ministério da Fazenda - PASEP/COFINS	1.754.813,41
INSS Sub-rogações de Dívidas	1.287.039,07
PROCERGS	2.639.749,08
Emílio Erlang & Cia.	3.965,44
FINEP	1.879.746,37
Fundação Banrisul de Seguridade Social	515.998,53
TOTAL	412.738.973,01

6.5.2 - ENCARGOS

Sinteticamente, a despesa com encargos da dívida pública esteve assim distribuída no exercício de 1998, comparativamente a 1997:

Encargos	1997	1998
Encargos da Dívida Fundada Interna	97.868.269,50	101.965.490,13
Encargos da Dívida Fundada Externa	6.320.757,11	13.947.966,56
Encargos de Empréstimos ARO	8.268.142,69	-
Remuneração dos Depósitos SIAC	140.243.177,60	16.525.829,35
Outros Encargos da Dívida Pública	23.820.639,53	8.436.907,80
Total	276.520.986,43	140.876.193,84

A significativa redução da despesa orçamentária referente à Remuneração dos Depósitos do SIAC deveu-se à mudança de critério adotada com relação à distribuição dos rendimentos às entidades da Administração Indireta, conforme explicitado no item 6.9 deste Capítulo. O valor de R\$ 16.525 mil, apresentado como despesa orçamentária de 1998, refere-se à remuneração correspondente à receita ingressada em dezembro de 1997, quando ainda não vigorava a mudança de critério.

O item Outros Encargos da Dívida Pública refere-se, essencialmente, à despesa relativa à mora incidente sobre os pagamentos efetuados com atraso.

Secretaria da Coordenação
e Planejamento - RS
BIBLIOTECA

6.6 - VARIAÇÕES EXTRA-ORÇAMENTÁRIAS

No exercício de 1998, as variações que não decorreram diretamente da execução do orçamento foram fortemente influenciadas pelo contrato de refinanciamento da dívida mobiliária, bem como pela assunção de dívidas a título de contrapartida do Estado no PROES.

No refinanciamento, em síntese, a dívida em títulos foi baixada do Passivo Permanente mediante variação ativa, e a dívida contratual assumida foi inscrita por variação passiva. As operações referentes às Contas Gráfica e Elétrica, relacionadas com o contrato de refinanciamento, também foram efetuadas por variações extra-orçamentárias.

6.6.1 - VARIAÇÕES ATIVAS

As variações ativas extra-orçamentárias relacionadas com a dívida pública alcançaram, no exercício de 1998, o montante de R\$ 11.417.622.350,37 e decorreram das seguintes transações:

TÍTULO	R\$
baixa de dívida mobiliária (refinanciamento)	9.822.883.172,68
baixa de dívida contratual com a CEF (refinanciamento)	772.297.411,76
baixa de dívida referente à Conta Gráfica (refinanciamento)	522.056.018,07
baixa de dívida contratual (refinanciamento) (1)	243.555.584,44
baixa do valor da prestação mensal (refinanciamento) (2)	42.881.056,60
desincorporação de juros capitalizados (dívida externa)	8.278.388,95
outras operações	5.670.717,87

(1) Montante dos valores pagos em 15-05-98 e 17-08-98 como amortização de dívida mobiliária, os quais foram inscritos no saldo devedor do contrato de refinanciamento e baixados conforme autorização conferida pela Medida Provisória 1711-5, de 30-12-98.

(2) Valor correspondente à prestação mensal de dezembro de 1998 do contrato de refinanciamento transferida para a conta de resíduo.

6.6.2 – VARIAÇÕES PASSIVAS

As variações passivas extra-orçamentárias relacionadas com a dívida pública alcançaram, no exercício de 1998, o montante de R\$ 11.682.011.099,13, tendo origem nas seguintes operações:

TÍTULO	R\$
inscrição de dívida contratual com a União (refinanciamento)	7.096.189.723,81
variação do valor unitário da LFT-RS (dívida mobiliária)	1.955.535.683,59
inscrição de dívida referente à Conta Gráfica (refinanciamento)	650.000.000,00
inscrição da dívida com a Função Barrisul (PROES)	520.919.922,92
inscrição da dívida referente à Conta Elétrica (refinanciamento)	500.000.000,00
incorporação de encargos (dívida contratual interna e externa)	418.857.571,72
inscrição das prestações até nov/98 - Resíduo (refinanciamento)	305.629.866,53
inscrição da dívida com o BNDES (PROES)	93.573.935,16
inscrição da dívida com a FINAME (PROES)	69.518.234,30
prestação de dez/98 transferida para Resíduo (refinanciamento)	42.881.056,60
inscrição de dívidas sub-rogadas junto ao INSS	20.321.739,42
inscrição de dívida por aquisição de créditos junto à CEEE	8.583.365,68

6.7 - DÍVIDA MOBILIÁRIA

A dívida mobiliária do Estado foi quase toda refinanciada com a União, restando somente R\$ 33.269.494,27, relativos aos títulos destinados a saldar as duas últimas parcelas dos precatórios judiciais de natureza não-alimentar a que se refere o parágrafo único do art. 133 do Ato das Disposições Constitucionais Transitórias.

Embora o contrato de refinanciamento da dívida mobiliária tenha sido firmado em 15 de abril de 1998, somente entrou em eficácia em novembro do mesmo ano. Em consequência, o Estado viu-se obrigado a cictuar os resgates de títulos previstos para maio e agosto de 1998.

Em 15 de maio, foram resgatadas LFTs-RS no valor total de R\$ 1.251.272.304,76, sendo R\$ 1.226.246.858,00 mediante colocação de novos títulos e os restantes R\$ 25.025.446,76 efetivamente amortizados. Os títulos colocados apresentam as seguintes características:

Data base: 15-05-98;

Comunicado SERDIP: 137;

Quantidade: 1.226.246.858 LFTs-RS;

Vencimento: 15-05-2003;

Data da colocação: 15-05-98; e

Receita auferida: R\$ 1.226.246.858,00.

Em 17 de agosto, foram efetivamente resgatadas LFTs-RS no valor de R\$ 218.530.137,68.

Os valores efetivamente amortizados foram posteriormente abatidos da dívida contratual decorrente do refinanciamento da dívida mobiliária, com fulcro na Medida Provisória 1711-5, de 30-12-98.

6.8 - AVAIS

A movimentação referente aos créditos mais significativos decorrentes de avais honrados, concedidos pelo Estado, está apresentada na tabela abaixo.

**TABELA 14 - MOVIMENTAÇÃO DOS CRÉDITOS RELATIVOS A AVAIS HONRADOS
EXERCÍCIOS DE 1998**

ENTIDADE	POSIÇÃO EM 31-12-97	MOVIMENTAÇÃO		POSIÇÃO EM 31-12-98
		DÉBITO	CRÉDITO	
CORSAN	41.360.361,86	38.602.554,76	28.364.105,54	51.588.811,08
principal	32.943.579,98	31.999.789,10	28.364.105,54	36.579.263,54
correção monetária	8.416.781,88	6.602.765,66	0,00	15.019.547,54
CEEE	53.523.184,78	65.710.242,80	112.006.233,12	7.227.194,46
principal	44.455.407,40	65.247.848,11	102.507.505,65	7.195.749,86
correção monetária	9.067.777,38	462.394,69	9.498.727,47	31.444,60
CRM	64.229.697,42	21.137.777,65	4.322.571,48	81.044.903,59
principal	40.536.276,78	8.645.142,84	4.322.571,48	44.858.848,14
correção monetária	23.693.420,64	12.492.634,81	0,00	36.186.055,45
PREF. MUN. DE MONTENEGRO	2.594.218,18	906.461,29	0,00	3.500.679,47
principal	2.594.218,18	906.461,29	0,00	3.500.679,47

Nota: Constam desta tabela apenas as operações mais significativas.

Os créditos decorrentes de correção monetária e outros encargos estão registrados em conta do Ativo Permanente, enquanto o principal está registrado na conta Devedores do Ativo Financeiro Realizável.

Com relação à movimentação dos créditos, cabem os seguintes destaques:

— o Estado, a CEEE e a Prefeitura Municipal de Porto Alegre (DMAE) formalizaram, através de termo de acordo assinado em 26-03-98, a compensação recíproca de créditos, no valor de R\$ 21.712.973,20, sendo que, entre o Estado e a CEEE, ficou pendente de regularização o valor de R\$ 3.127.712,68 devido à inexistência de empenhos a favor do DMAE;

— o Estado, a CEEE e a CGTEE firmaram acordo que resultou na baixa de R\$ 54.417.309,57, sendo R\$ 50.822.792,93 como principal e R\$ 3.594.516,64 por mutação patrimonial da receita financeira de atualização do saldo devedor de avais.

Em dezembro de 1998, o Estado do Rio Grande do Sul e a Prefeitura Municipal de Montenegro firmaram protocolo de acordo com o objetivo de refinanciar o saldo de avais honrados pelo Estado, estando a sua eficácia condicionada à autorização legislativa tanto do Estado como do Município.

6.9 – FGLTDPE e SIAC

De acordo com o seu balanço analítico, o FGLTDPE apresentou, no final do exercício de 1998, um resultado positivo de R\$ 491.769.195,18, sendo que R\$ 209.463.609,00 foram apropriados como receita orçamentária (cód. 1396.01.001) e R\$ 282.305.586,18 como receita extra-orçamentária (cód. 5660.00.001). A receita orçamentária decorreu da aplicação de disponibilidades do Tesouro do Estado, enquanto a extra-orçamentária correspondeu aos rendimentos de depósitos efetuados pela Administração Indireta por intermédio do SIAC.

Até o exercício de 1997, toda a receita proveniente do FGLTDPE, tanto a originária de depósitos de disponibilidades do Tesouro Estadual como a que correspondia à remuneração dos depósitos da Administração Indireta, era classificada como receita orçamentária, estando vinculada, por força da Lei estadual 10.409, de 06-06-95, ao pagamento da despesa, também orçamentária, referente à remuneração devida às entidades da Administração Indireta.

A partir do exercício de 1998, a remuneração correspondente aos depósitos efetuados por entidades da Administração Indireta passou a receber tratamento de despesa extra-orçamentária. Esta mudança de critério, que está lastreada no parágrafo único do art. 3º da Lei federal 4320-64 (Informação CAGE/DEO 33-98), trouxe como consequência prática a desvinculação da receita orçamentária do FGLTDPE, tendo em vista que não havia mais despesa orçamentária a ser coberta com esse recurso.

Até 31 de dezembro de 1998, foram pagos R\$ 269.421.007,65 de rendimentos pertencentes a Autarquias, Fundações e Empresas Estatais, restando R\$ 12.884.578,53 ainda a distribuir.

Em 31-12-98, a carteira de títulos do FGLTDPE, cujo saldo era de R\$ 33.269.494,20, estava composta exclusivamente pelas LFTs-RS referentes às emissões para atender as sétima e oitava parcelas dos precatórios judiciais. A partir do refinanciamento da dívida mobiliária, os recursos do SIAC passaram a ser aplicados em LBCs pelo Bannrisul.

De acordo com o balanço analítico do FGLTDPE, em 31-12-98, o saldo da conta-corrente do Estado no Fundo era de R\$ 1.043.522.055,94, e o seu patrimônio R\$ 4.150.871,46, o qual foi disponibilizado pelo Bannrisul ao SIAC em 17-11-98. Não foram integralizados os R\$ 3.000.000,00 pendentes no exercício de 1997, tendo o respectivo empenho sido anulado.

6.10 – REFINANCIAMENTO DA DÍVIDA

Quase toda a dívida mobiliária do Estado e parte da dívida contratual foram refinanciadas pela União, com base nos termos do protocolo de intenções firmado em 20 de setembro de 1996.

As características básicas do contrato firmado em 15 de abril de 1998 são as seguintes:

Dívidas refinanciadas: Dívida mobiliária, exceto 7^o e 8^a parcelas dos precatórios judiciais, e dívida contratual com a CEF, contraída com fulcro nos votos CMN 162-95, 175-95 e 122-96 (Resolução 70, de 05-12-95, do Senado Federal);

Autorização: Lei federal 9.496, de 11 de setembro de 1997, Lei estadual 10.920, de 03 de janeiro de 1997, e Resolução 64, de 1^a-07-98, do Senado Federal;

Datas de corte do saldo devedor: 31-03-96 para a dívida mobiliária e 16-12-97 para a dívida contratual perante a CEF (após essas datas, as dívidas passaram a ser atualizadas pela variação positiva do IGP-DI/FGV e acrescidas da taxa de juros de 6% ao ano);

Prazo para pagamento: 30 anos, podendo ser prorrogado por mais 10 anos, se houver saldo residual;

Juros: calculados e debitados mensalmente, à taxa mínima de 6% ao ano, sobre o saldo devedor previamente atualizado;

Atualização monetária: calculada e debitada mensalmente com base na variação positiva do IGP-DI/FGV;

Garantias: receitas próprias do Estado, transferências constitucionais e créditos de que trata a Lei Complementar 87, de 13-09-96;

Sistema de amortização: Tabela Price;

Limite das prestações: 12% (1998), 12,5% (1999) e 13% (a partir do ano 2000) da Receita Líquida Real (parágrafo único do art. 2^o da Lei federal 9.496-97 e Resolução 78, de 1^a-07-98, do Senado Federal), com dedução dos pagamentos de serviço da dívida da Administração Direta perante a União e da dívida externa contratada até 30-09-91 (art. 6^o da Lei federal 9.496-97);

Resíduo: o valor da prestação que exceder o limite a ser pago no mês será transferido para a Conta-Resíduo, que será amortizada no prazo excedente de dez anos;

Valor contratual refinanciado: R\$ 7.782.423.448,28, sendo R\$ 7.157.035.135,40 correspondentes ao valor da dívida mobiliária existente em 31-03-96 e R\$ 625.388.312,88 correspondentes aos contratos firmados com a CEF existentes em 16-12-97;

Amortização extraordinária: no valor contratual de R\$ 1.150 milhões, representada:

- pela Conta Gráfica, no valor de R\$ 650 milhões, a ser quitada mediante a transferência de titularidade de ações da CGTEF para a União (R\$ 500 milhões) e incorporação de R\$ 150 milhões que a ELETROBRÁS reconhece como crédito da União (o valor incorporado deverá ser quitado pelo Estado até 31-12-99); e

- pela Conta Elétrica, no valor contratual de R\$ 500 milhões, correspondente ao valor a ser incorporado das dívidas da CEEE perante a União, deduzido, antes, o saldo devedor da dívida contratada pela companhia ao amparo da Lei federal 8.727-93 e que será assumida pela ELETROBRÁS (o saldo incorporado deverá ser quitado pelo Estado até 31-12-99).

Conforme contrato de promessa de compra-e-venda de ações e outras avenças, firmado em 15-04-98, a quitação das dívidas assumidas perante a ELETROBRÁS deverá ocorrer mediante a transferência de titularidade de ações da CGTEF, no valor contratual de R\$ 650 milhões, ou, no caso de não ocorrer essa transferência, mediante o pagamento da dívida, que, nessa hipótese, passa a ser remunerada pela TJLP mais juros de 8% ao ano, a contar de 1º-12-98.

A eficácia do contrato de refinanciamento somente ocorreu em 16 de novembro de 1998, quando da assinatura do contrato de assunção de dívidas. Nessa data, as dívidas mobiliária e contratual montavam, respectivamente, a R\$ 9.822.883.172,68 e R\$ 772.297.411,76, valores estes que foram baixados por variação ativa extra-orçamentária.

Para fins de análise, apresentam-se, a seguir, os saldos contábeis da dívida refinanciada posicionados em 16-11-98, data em que o contrato de refinanciamento se tornou eficaz, e em 31-12-98:

Saldo Devedor	Em R\$	
	Em 16-11-98	Em 31-12-98
Principal	7.119.360.432,65	6.864.311.742,97
Resíduo	305.680.804,84	322.058.765,06
Conta Gráfica	677.096.870,69	160.404.338,55
Conta Elétrica	520.843.746,68	533.771.245,15
Total	8.622.981.854,86	7.880.546.091,73

Entre 16 de novembro e 31 de dezembro de 1998, ocorreram as seguintes transações:

- compensação de R\$ 243.555.584,44, em 15 de dezembro de 1998, dos valores pagos em 15 de maio e em 17 de agosto a título de amortização da dívida mobiliária, mediante redução, por variação ativa extra-orçamentária, do saldo devedor da dívida contratual;

- amortização de R\$ 28.082.264,90, em 15 de dezembro de 1998, correspondente à prestação mensal devida com a entrada em eficácia do contrato;

- amortização de R\$ 503.005.389,96, em 30 de novembro de 1998, de parte da Conta Gráfica, mediante a transferência de titularidade das ações da CGTEF; e

- incorporação de juros contratuais, no valor total de R\$ 32.207.476,17.

Os valores pagos em 15 de maio e em 17 de agosto de 1998 na amortização da dívida mobiliária foram compensados financeiramente do valor devido em 15 de dezembro de 1998. Nessa data, além da prestação mensal contratual devida, deveriam ser pagas as parcelas mensais vencidas desde 15 de maio de 1998 e que foram sustadas enquanto o contrato de refinanciamento não adquirisse eficácia. Até o encerramento do exercício, a STN ainda não havia reconhecido a baixa do saldo da dívida, por entender que, além da Medida Provisória 1711-3-98, há necessidade de termo aditivo ao contrato de refinanciamento para formalizar essa compensação.

Os contratos referentes ao saldo devedor remanescente da Conta Gráfica e ao saldo devedor da Conta Elétrica, cujos valores deverão ser quitados até 31-12-99 segundo o contrato de refinanciamento, encontram-se pendentes de formalização, faltando a assinatura do contrato entre a União e a ELETROBRÁS.

6.11 – PROES

Em 31 de março de 1998, o Estado assinou com a União contrato de financiamento no âmbito do Programa de Estímulo à Redução do Setor Público Estadual na Atividade Bancária - PROES, cujas características básicas são as seguintes:

Finalidade: financiar o programa de saneamento do BANRISUL e a transformação da SULCAIXA (sigla usada no contrato para designar a Caixa Econômica Estadual do Rio Grande do Sul) em agência de fomento;

Autorização: Medida Provisória 1.612-21, de 05 de março de 1998, Lei estadual 10.959, de 27 de maio de 1997, e Resolução 63, de 1º-07-98, do Senado Federal;

Prazo de pagamento, juros, atualização monetária, garantias, sistema de amortização: o contrato prevê a aplicação das mesmas condições do contrato de refinanciamento firmado com base na Lei 9.496-97;

Limite das prestações: As obrigações correspondentes ao serviço do contrato de financiamento poderão ser computadas conjuntamente com as obrigações relativas ao contrato de refinanciamento de dívidas previsto na Lei 9.496-97, especificamente para fins de aplicação do limite máximo de comprometimento da RLR, cessando-se a aplicação dessa disposição se, decorridos 18 meses da assinatura do contrato de refinanciamento, o Estado detiver o controle de qualquer instituição financeira (Medida Provisória 1.612-21-98, art. 5º, §§ 1º e 2º);

Valor do contrato: R\$ 1.987.500 mil, posicionado em 1º-01-98, com atualização pela taxa SELIC até a data da liberação, sendo:

- R\$ 562.500 mil destinados ao saneamento e modernização tecnológica do BANRISUL, repassados sob a forma de aumento de capital;

- R\$ 1.047 milhões destinados à aquisição da carteira imobiliária e FCVS da SULCAIXA;
- R\$ 278 milhões destinados à cobertura de deficiência patrimonial da SULCAIXA; e
- R\$ 100 milhões destinados à capitalização da agência de fomento;

Contrapartida: O Estado comprometeu-se a assumir, sob a forma de aumento de capital no BANRISUL, o passivo atuarial da Fundação Banrisul de Seguridade Social (R\$ 500 milhões) e dívidas do Banco junto ao BNDES, no valor de R\$ 62.500 mil.

Em 10 de dezembro de 1998, a União liberou a importância de R\$ 2.379.886.158,25, em títulos públicos, com a seguinte destinação prevista:

- R\$ 1.327.427.024,67 para aquisição da carteira imobiliária e FCVS da SULCAIXA;
- R\$ 352.459.133,58 para cobertura de deficiência patrimonial da SULCAIXA; e
- R\$ 700.000.000,00 para aumento de capital no BANRISUL.

O valor referente à capitalização da Caixa Estadual S.A. – Agência de Desenvolvimento não foi liberado até o encerramento do exercício. No período entre a liberação do recurso pela União e a sua efetiva utilização (repasses ao BANRISUL e à SULCAIXA), a valorização dos títulos produziu receita financeira de R\$ 13.902.940,46, que teve a mesma destinação prevista para o recurso principal. Ao final do exercício, foram estornados empenhos referentes à devolução ao Estado de recursos não utilizados pelas entidades recipiendárias, resultando num saldo de R\$ 55.989.902,08 entre o valor total recebido – operação de crédito mais aplicação financeira – e as despesas efetuadas.

A contrapartida do Estado, que correspondeu ao aumento de capital no BANRISUL, resultou da assunção das seguintes dívidas:

- R\$ 320.919.922,32 referentes ao passivo atuarial da Fundação Banrisul de Seguridade Social;
- R\$ 93.573.935,16 referentes à assunção de dívida do BANRISUL perante o BNDES; e
- R\$ 69.518.234,30 relativos à assunção de dívida do BANRISUL perante a FINAME.

Ainda no mês de dezembro de 1998, a dívida referente ao passivo atuarial da Fundação Banrisul foi amortizada em R\$ 515.998,53, bem como ajustada, mediante variação ativa extra-orçamentária, no valor de R\$ 2.591.641,40, especialmente para expurgar juros que haviam sido incorporados ao saldo devedor.

7 - DOS RECURSOS VINCULADOS

Denominam-se recursos vinculados as receitas que a Administração, em decorrência de dispositivos constitucionais e legais, se obriga a aplicar em determinados fins.

Estas receitas estão apresentadas e discriminadas individualmente, com a respectiva aplicação, no Demonstrativo dos Recursos Vinculados, constante no Volume I do Balanço Geral do Estado. Cada recurso é identificado através de código numérico de quatro algarismos.

Não estão demonstrados os recursos definidos na Lei de Diretrizes Orçamentárias que funcionaram como agregadores de despesas, não possuindo, portanto, receitas a eles diretamente vinculadas. Esses recursos, formados por transposição de valores do recurso geral, ou seja, da receita arrecadada não-vinculada, estão referidos no Capítulo 1, que trata do orçamento e suas alterações.

Os recursos vinculados no exercício de 1998 atingiram 64,9% do total geral das receitas arrecadadas e tiveram as seguintes origens:

- a) recursos estaduais;
- b) recursos federais;
- c) recursos de instituições privadas; e
- d) recursos de operações de crédito.

Segundo as origens, a receita arrecadada teve as seguintes parcelas vinculadas, considerando, inclusive, o produto das respectivas aplicações financeiras, multas, restituições e anulação de restos a pagar:

Recursos	Arrecadação R\$	Parcela Vinculada R\$	Em R\$
			%
Estaduais	7.253.431.534,68	3.887.896.543,10	53,6
Federais	1.389.530.006,69	394.211.829,34	28,4
Instituições Privadas	145.777,57	145.777,57	100,0
Operações de Crédito	3.792.839.116,58	3.792.839.116,58	100,0
Total	12.435.946.437,52	8.075.093.266,59	64,9

Nos últimos exercícios, a receita total arrecadada apresentou as seguintes vinculações:

Exercício	Arrecadação R\$	Parcela Vinculada R\$	%
1994	3.542.647.605,31	1.489.494.835,68	42,0
1995	5.733.761.356,18	2.344.316.781,53	40,9
1996	7.840.261.889,22	3.649.096.582,68	46,5
1997	9.576.325.253,62	5.341.974.287,12	55,8
1998	12.435.946.437,52	8.075.093.266,59	64,9

Conforme se verifica, o percentual de vinculação das receitas que já havia crescido nos exercícios de 1996 e 1997, em 1998 foi ampliado ainda mais, principalmente pela vinculação das receitas decorrentes da:

- continuidade do Programa de Reforma do Estado, com a alienação do controle acionário da CRI;
- redução do Capital Social da CEEE, com restituição, ao Estado, do montante correspondente à diminuição de valor das ações;
- alienação da carteira de créditos imobiliários da COHAB;
- PROES; e
- instituição do FUNDEF.

As receitas relacionadas ao Programa de Reforma do Estado e à redução do capital social da CEEE estão analisadas no Capítulo 2, que trata da execução orçamentária, e as relacionadas ao PROES no Capítulo 6 que trata da dívida pública.

Quanto ao Programa de Reforma do Estado, cabe salientar que a Lei estadual 11.235, de 26 de novembro de 1998, alterou a Lei estadual 10.607, de 28 de dezembro de 1995, que criou o Fundo de Reforma do Estado, autorizando a utilização dos recursos do FRE no suprimento transitório de insuficiências do Tesouro Estadual, convalidando, inclusive, as utilizações efetuadas anteriormente com essa finalidade. Em decorrência, a Lei determinou o cancelamento do saldo escritural da fonte de recursos do Fundo de Reforma do Estado – código 0167, que, em 31 de dezembro de 1998, apresentava um saldo de R\$ 1.553.974.894,69.

A receita da alienação da carteira de créditos imobiliários da COHAB foi de R\$ 282.421.427,00, sendo este valor depositado em duas contas bancárias na Caixa Econômica Federal, denominadas conta A, cujo depósito foi de R\$ 265.476.141,38 (94 % do valor total da alienação), e conta B cujo depósito foi de R\$ 16.945.285,62 (6 % do valor total da alienação). Esta separação está de acordo com o item b da cláusula 6ª do instrumento contratual firmado pelo Estado, em 31 de março de 1998, com a Caixa Econômica Federal, a Caixa Econômica Estadual do Rio Grande do Sul e a COHAB, que vincula o valor depositado na conta A constituição de reserva monetária de utilização exclusiva e obrigatória para o pagamento dos servidores ativos e inativos da Caixa Econômica Estadual do Rio Grande do Sul. O depósito da conta B foi destinado ao Fundo de Desenvolvimento Social.

O Decreto estadual 38.347, de 25 de março de 1998, que regulamenta o Parágrafo Único do artigo 20 da Lei estadual 10.959, de 27 de maio de 1997, estabeleceu que o percentual de 94 % da referida receita, correspondente à conta A está destinado ao Tesouro Estadual, sem especificar sua destinação. Porém este valor passou a ser considerado como recurso vinculado em virtude da cláusula contratual já mencionada.

Cumpra acrescentar que as contas A e B, acrescidas dos rendimentos de aplicações financeiras, apresentam saldos em 31 de dezembro de 1998 de R\$ 302.128.902,34 e de R\$ 19.089.674,94 respectivamente, tendo sido estes valores bloqueados pela CEF, em razão, segundo a mesma, do não adimplemento de cláusulas estabelecidas no contrato bem como pelo fato da COHAB não haver repassado os valores arrecadados desde 1º de abril de 1998.

O FUNDEF, instituído pela Lei federal 9.424, de 24 de dezembro de 1996, foi implantado a partir de 1º de janeiro de 1998. Este fundo é composto de 15 % dos seguintes recursos:

- ICMS devido aos Estados e aos Municípios;
- Fundos de Participação dos Estados – FPE e dos Municípios – FPM;
- Cota-Parte do IPI devida aos Estados Exportadores de Produtos Industrializados;
- montante de recursos transferido aos Estados e aos Municípios pela compensação financeira decorrente da perda de receitas em razão da desoneração das exportações nos termos da Lei Complementar federal 87, de 13 de setembro de 1996 (*Lei Kandir*).

O percentual de 15% dessas receitas foi vinculado ao FUNDEF mediante o recurso 1025. Na Tabela 15 estão demonstradas as receitas vinculadas ao FUNDEF, que, no exercício de 1998, atingiram R\$ 598.712.773,35. A transferência efetiva de recursos do Estado para o Fundo, que corresponde à diferença entre a contribuição do Estado e a sua cota de participação, foi de R\$ 73.212.421,91. O valor aplicado foi de R\$ 516.496.243,19, com a seguinte utilização:

- pagamento de professores do ensino fundamental - R\$ 468.879.307,26;
- despesas de manutenção - R\$ 35.632.370,11; e
- investimentos - R\$ 11.984.565,82

Ao final de 1998, foi apurado um saldo a aplicar no próximo exercício de R\$ 9.004.108,25.

A Tabela 15 - Demonstrativo da Vinculação da Receita - evidencia de forma analítica as receitas e as respectivas parcelas vinculadas, segundo suas origens.

7.1- MOVIMENTAÇÃO FINANCEIRA DOS RECURSOS VINCULADOS

A movimentação financeira dos recursos vinculados é representada pelos valores recebidos e sua respectiva aplicação, que, conjugados com os saldos do exercício anterior, resultam nos novos saldos, que passam para o próximo exercício.

No exercício de 1998, as receitas e despesas vinculadas apresentaram o seguinte comportamento:

Recursos	Em R\$		
	Receita	Despesa	Resultado
Estaduais	3.887.896.543,10	3.091.650.468,15	796.246.074,95
Federais	394.211.829,34	392.692.944,28	1.518.885,06
Instituições Privadas	145.777,57	0	145.777,57
Operações de Crédito	3.792.839.116,58	3.676.520.539,58	116.318.577,00
Total	8.075.093.266,59	7.160.863.952,01	914.229.314,58

Além do resultado acima, devem ser levados em conta mais os seguintes ajustes, referentes a inclusões que não foram consideradas como receita vinculada, a exclusões não consideradas na despesa e ao cancelamento do saldo do recurso 0167 (FRE).

Em R\$	
Recursos Estaduais	(1.876.484.840,48)
Recursos Federais	247.199,93
Recursos de Instituições Privadas	(129.380,73)
Total	(1.876.367.021,28)

Pelas demonstrações acima, ficou evidenciado que o superávit de execução dos recursos vinculados, no montante de R\$ 914.229.314,58, foi absorvido pelos ajustes, que totalizaram R\$ 1.876.367.021,28, causando uma diminuição do saldo financeiro potencial de R\$ 962.137.706,70, no exercício.

O valor de R\$ 1.876.484.840,48, relativo aos ajustes nos recursos estaduais, inclui o cancelamento de R\$ 1.553.974.894,69 do recurso do Fundo de Reforma do Estado – 0167 e a transferência do recurso 1025 – FUNDEF para recurso do Tesouro – Manutenção e Desenvolvimento do Ensino – 0002, do valor de R\$ 325.843.741,05, referente a despesas que foram empenhadas no recurso 0002 até a adaptação do sistema AFF visando a contabilização da folha de pagamento no código 1025.

A conjugação desta movimentação dos recursos vinculados com os saldos do exercício anterior e com o que passou para o próximo exercício pode ser assim demonstrada:

Discriminação	Em R\$	
	Movimentação	Saldo a Empenhar
a) Recursos Estaduais		
Saldo do Exercício Anterior	1.792.949.809,66	
Receita Arrecadada	3.887.896.543,10	
Despesa Empenhada	(3.091.650.468,15)	
Valores Incluídos	2.372.258,14	
Valores Excluídos	(324.882.201,93)	
Valores Cancelados	(1.553.974.894,69)	712.711.044,13
b) Recursos Federais		
Saldo do Exercício Anterior	182.388.426,94	
Receita Arrecadada	394.211.829,34	
Despesa Empenhada	(392.692.944,28)	
Valores Incluídos	247.199,93	184.154.511,93
c) Recursos de Instituições Privadas		
Saldo do Exercício Anterior	100.199,76	
Receita Arrecadada	145.777,57	
Valores Excluídos	(129.380,73)	116.596,60
d) Recursos de Operações de Crédito		
Saldo do Exercício Anterior	34.681.182,12	
Receita Arrecadada	3.792.839.116,58	
Despesa Empenhada	(3.676.520.539,58)	150.999.759,12
Total		1.047.981.911,78

A redução do saldo dos recursos vinculados, da ordem de R\$ 962.137.706,70, representa um decréscimo de 47,9 % sobre o saldo do exercício anterior. Verifica-se que a Situação Líquida Potencial se reduziu nesse valor, conforme demonstrado a seguir:

	Em R\$		
Títulos	Saldo 31-12-97	Movimento	Saldo 31-12-98
ATIVO POTENCIAL	1.834.199,26	(1.392.737,22)	441.462,04
Recursos Federais	-	441.462,04	441.462,04
Operações de Crédito	1.834.199,26	(1.834.199,26)	-
PASSIVO POTENCIAL	2.011.953.817,74	(963.530.443,92)	1.048.423.373,82
Recursos Estaduais	1.792.949.809,66	(1.080.238.765,53)	712.711.044,13
Recursos Federais	182.388.426,94	2.207.547,03	184.595.973,97
Recursos de Instituições Privadas	100.199,76	16.396,84	116.596,60
Recursos de Operações de Crédito	36.515.381,38	114.484.377,74	150.999.759,12
SITUAÇÃO LÍQUIDA	2.010.119.818,48	(962.137.706,70)	1.047.981.911,78
Recursos Estaduais	1.792.949.809,66	(1.080.238.765,53)	712.711.044,13
Recursos Federais	182.388.426,84	1.766.084,99	184.154.511,83
Recursos de Instituições Privadas	100.199,76	16.396,84	116.596,60
Recursos de Operações de Crédito	34.681.182,12	116.318.577,00	150.999.759,12

Este decréscimo teve a seguinte origem:

	Em R\$
Recursos Estaduais	(1.080.238.765,53)
Recursos Federais	1.766.084,99
Recursos de Instituições Privadas	16.396,84
Recursos de Operações de Crédito	116.318.577,00
Total	(962.137.706,70)

7.2 - BALANÇO FINANCEIRO POTENCIAL

O saldo do exercício anterior mais o resultado da movimentação, demonstrado no item 7.1, resulta na nova situação potencial, denominada Balanço Financeiro Potencial, cujos valores globais, por origem de recurso, estão assim constituídos:

	Em R\$	
Origem do Recurso	Ativo	Passivo
Estaduais		712.711.044,13
Federais		184.595.973,97
Instituições Privadas		116.596,60
Operações de Crédito		150.999.759,12
Federais	441.462,04	
Saldo Financeiro Potencial	1.047.981.911,78	
Total	1.048.423.373,82	1.048.423.373,82

Resalte-se que, se não houvesse o cancelamento do recurso 0167, no valor de R\$ 1.553.974.894,69, o saldo financeiro potencial seria de R\$ 2.601.956.806,47.

A Tabela 16 demonstra este Balanço Financeiro Potencial por recursos, segundo as suas origens.

7.3 - O EFEITO DOS SALDOS DE RECURSOS VINCULADOS SOBRE A SITUAÇÃO LÍQUIDA FINANCEIRA

Os saldos dos recursos vinculados conjugados com a situação líquida financeira real permitem evidenciar a situação líquida financeira ajustada.

7.3.1 - SITUAÇÃO LÍQUIDA FINANCEIRA REAL

A situação líquida financeira real corresponde ao saldo patrimonial financeiro do exercício anterior mais o resultado financeiro do exercício ora concluído, ou seja:

	Em R\$
Saldo Patrimonial Financeiro Anterior	(161.857.380,44)
Superávit Financeiro do Exercício	373.764.381,52
Saldo Patrimonial Financeiro Atual	211.907.001,08

A origem do resultado financeiro, superávit de R\$ 373.764.381,52, é a seguinte:

	Em R\$		
Recursos	Receita	Despesa	Resultado
RECURSOS VINCULADOS	8.075.093.266,58	7.160.863.952,01	914.229.314,58
RECURSOS NÃO-VINCULADOS	4.360.853.170,83	4.901.318.103,99	(540.464.933,06)
Total	12.435.946.437,52	12.062.182.056,00	373.764.381,52

Na demonstração da origem do resultado financeiro verifica-se que o déficit dos recursos do Tesouro do Estado, que soma R\$ 540.464.933,06, foi totalmente absorvido pelo superávit dos recursos vinculados, no montante de R\$ 914.229.314,58, originando o superávit financeiro do exercício de R\$ 373.764.381,52.

O Resultado Financeiro por Recurso está representado no Gráfico 16.

O Saldo Patrimonial Financeiro está comprovado no Balanço Patrimonial, assim sintetizado:

	Em R\$
Ativo Financeiro Real	1.618.499.686,89
Passivo Financeiro Real	(1.406.592.685,81)
Saldo Patrimonial Financeiro Real	211.907.001,08

7.3.2 - SITUAÇÃO LÍQUIDA FINANCEIRA AJUSTADA

A Situação Líquida Financeira Ajustada é obtida da conjugação da Situação Líquida Financeira Real e da Situação Líquida Financeira Potencial.

	Em R\$
Saldo Financeiro Real	211.907.001,08
Saldo Financeiro Potencial	(1.047.981.911,78)
Saldo Financeiro Ajustado	(836.074.910,70)

Este Saldo Financeiro Ajustado tem a seguinte origem:

	Em R\$
Situação Líquida Financeira Ajustada de 1997	(2.171.976.998,92)
Superávit Financeiro do Exercício	373.764.381,52
Resultado da Execução dos Recursos Vinculados	862.137.706,70
Situação Líquida Financeira Ajustada para 1998	(836.074.910,70)

A Situação Líquida Financeira Ajustada está demonstrada pelo confronto entre o Ativo e o Passivo Financeiro Ajustados, que compreende o Balanço Financeiro Ajustado.

Situação Líquida Financeira Ajustada

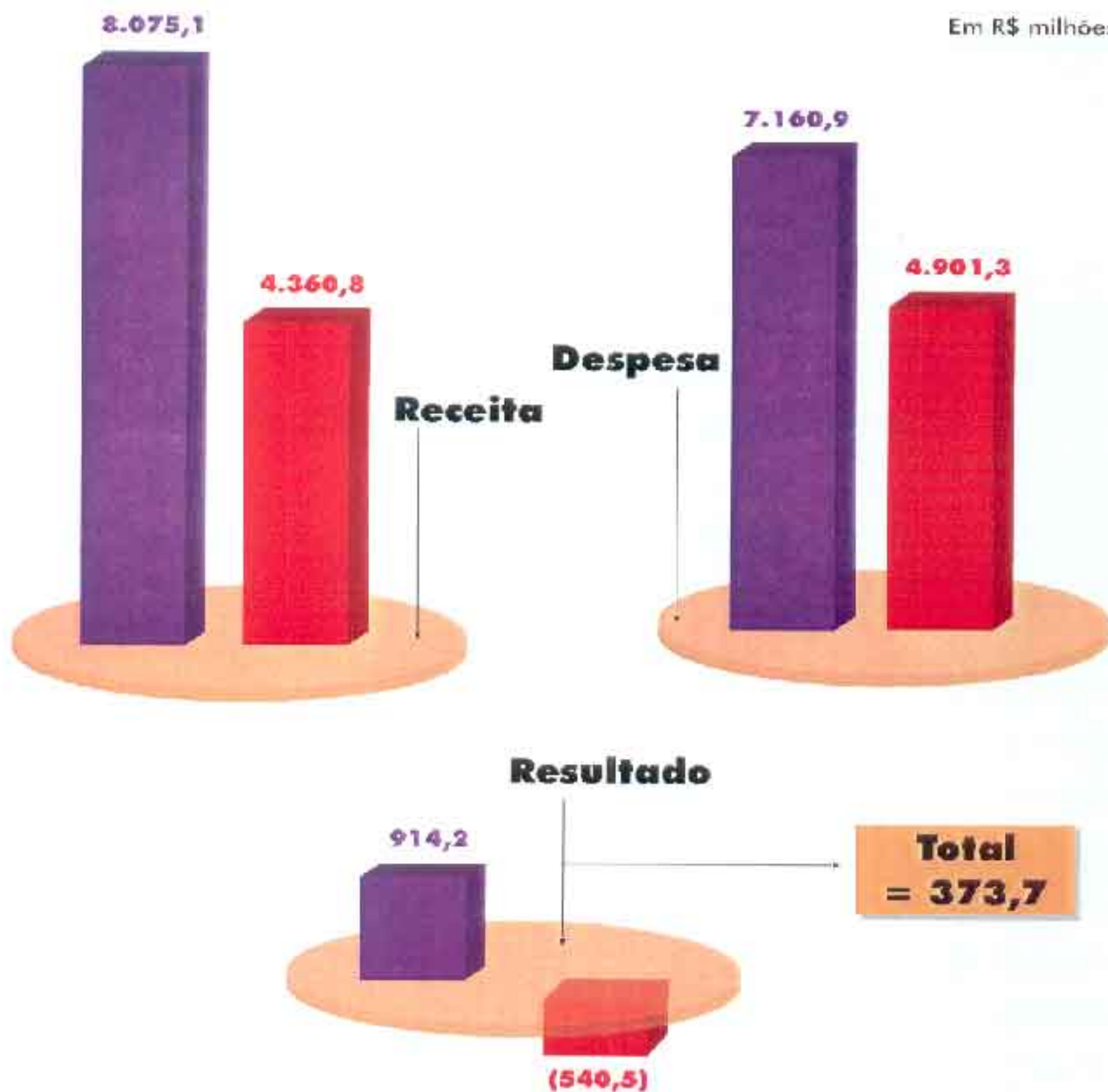
	Em R\$	
1. Ativo Financeiro Ajustado		
Real		
Disponível	108.094.786,34	
Vinculado em C/C Bancária	918.446.062,35	
Realizável	591.956.838,20	1.618.499.686,89
Potencial		
Recursos Federais	441.462,04	441.462,04
Ativo Financeiro Ajustado		1.618.941.148,93
2. Passivo Financeiro Ajustado		
Real		
Restos a Pagar Processados	(367.579.142,71)	
Restos a Pagar Não-Processados	(475.397.914,57)	
Serviço da Dívida a Pagar	(6.218.677,48)	
Depósitos	(549.470.753,97)	
Diversos	(7.926.197,08)	(1.406.592.685,81)
Potencial		
Recursos Estaduais	(712.711.044,13)	
Recursos Federais	(184.595.973,97)	
Recursos de Instituições Privadas	(116.596,60)	
Recursos de Operações de Crédito	(150.999.759,12)	(1.048.423.373,82)
Passivo Financeiro Ajustado		(2.455.016.059,63)
3. Situação Líquida Financeira Ajustada		(836.074.910,70)

A conjugação do superávit financeiro real com o déficit potencial resulta numa situação líquida financeira ajustada deficitária da ordem de R\$ 836.074.910,70, ou seja, estaria faltando o referido valor para que o Estado pudesse saldar as obrigações do seu passivo financeiro e as despesas a empenhar correspondentes aos saldos de recursos vinculados.

Ressalte-se que, se não houvesse o cancelamento do recurso 0167, no valor de R\$ 1.553.974.894,69, o Passivo Financeiro Descoberto Ajustado seria de R\$ 2.390.049.805,39.

Resultado Financeiro por Recurso

Administração Direta
Exercício de 1998



■ Recursos Vinculados
■ Recursos Não-Vinculados

TABELA 5 - DEMONSTRATIVO DA VINCULAÇÃO DA RECEITA

1º trimestre de 1998

ESPECIFICAÇÃO	TOTAL		UNICIDADE	
	AMONTANTE R\$	RL	%	REC.
1 - CURSOS DE ORIGEM ESTADUAL	7.253.431.534,48	3.897.886.543,10	63,6	
Recursos próprios, provenientes de taxa inscritiva	1.076.417,27	836.208,22		611
Taxa de inscrição	21.327.000,33	11.007.488,44		612
Recursos próprios, provenientes de veículos Automotores	297.789.112,34	8.638.579,47		613
Taxa do Imposto em Lâmpadas e Lâmpadas	26.886,16	53.844.557,95		614
Taxa de Imposto em Lâmpadas e Lâmpadas		79.498,19		615
Recursos próprios, provenientes de veículos Automotores	4.251.022,41,24	1.055.057.480,41		616
Taxa de Imposto em Lâmpadas e Lâmpadas	757.407,95	178.869.441,28		617
Recursos próprios, provenientes de veículos Automotores	4.251.022,41,24	4.268.611,84		618
Taxa de Imposto em Lâmpadas e Lâmpadas	4.447.699,94	4.447.699,94		619
Recursos próprios, provenientes de veículos Automotores	8.180.807,99	8.180.807,99		620
Taxa de Imposto em Lâmpadas e Lâmpadas	1.130.700.000,20	1.130.700.000,20		621
Recursos próprios, provenientes de veículos Automotores	7.847,87	8.634.518,84		622
Taxa de Imposto em Lâmpadas e Lâmpadas	292.254,25	292.254,25		623
Recursos próprios, provenientes de veículos Automotores	3.494.800,20	5.010.840,00		624
Taxa de Imposto em Lâmpadas e Lâmpadas	3.126.799,41	5.746.289,41		625
Recursos próprios, provenientes de veículos Automotores	10.510,49	10.510,49		626
Taxa de Imposto em Lâmpadas e Lâmpadas	306.301,63	999.297,63		627
Recursos próprios, provenientes de veículos Automotores	4.002.823,88	4.002.823,88		628
Taxa de Imposto em Lâmpadas e Lâmpadas	851,53	851,53		629
Recursos próprios, provenientes de veículos Automotores	12.211,50	12.211,50		630
Taxa de Imposto em Lâmpadas e Lâmpadas	1.246.211,81	1.246.211,81		631
Recursos próprios, provenientes de veículos Automotores	56.080,10	56.080,10		632
Taxa de Imposto em Lâmpadas e Lâmpadas	274.185.808,60	41.274.188,28		633
Recursos próprios, provenientes de veículos Automotores	1.030.258,24	13.020.000,00		634
Taxa de Imposto em Lâmpadas e Lâmpadas	3.399.827,75	3.399.827,75		635
Recursos próprios, provenientes de veículos Automotores	30.789,48	30.789,48		636
Taxa de Imposto em Lâmpadas e Lâmpadas	7.882,25	7.882,25		637
Recursos próprios, provenientes de veículos Automotores	26.101,41	26.101,41		638
Taxa de Imposto em Lâmpadas e Lâmpadas	2.158,95	2.158,95		639
Recursos próprios, provenientes de veículos Automotores	163.879,17	163.879,17		640
Taxa de Imposto em Lâmpadas e Lâmpadas	13.800.000,66	50.846.843,84	(2)	641
Recursos próprios, provenientes de veículos Automotores	479.994.952,14	20.000.000,00		642
Taxa de Imposto em Lâmpadas e Lâmpadas	227.574,69	227.574,69		643
Recursos próprios, provenientes de veículos Automotores	6.300.000,00	6.300.000,00		644
Taxa de Imposto em Lâmpadas e Lâmpadas	12.350.281,68	12.350.281,68		645
Recursos próprios, provenientes de veículos Automotores	440,53	440,53		646
Taxa de Imposto em Lâmpadas e Lâmpadas	3.215.994,54	3.215.994,54		647
Recursos próprios, provenientes de veículos Automotores	108.715,87	488.283,87		648
Taxa de Imposto em Lâmpadas e Lâmpadas	1.014.482,10	1.014.482,10		649
Recursos próprios, provenientes de veículos Automotores	368.843,35	18.758.457,18	(3)	650
Taxa de Imposto em Lâmpadas e Lâmpadas	17.900.000,00	17.900.000,00		651
Recursos próprios, provenientes de veículos Automotores	3.312.484,85	3.312.484,85		652
Taxa de Imposto em Lâmpadas e Lâmpadas	5.814,34	5.814,34		653
Recursos próprios, provenientes de veículos Automotores	12.888,25	12.888,25		654
Taxa de Imposto em Lâmpadas e Lâmpadas	98,10	98,10		655
Recursos próprios, provenientes de veículos Automotores	4.666,18	4.666,18		656

TABELA 19 - DEMONSTRATIVO DA VINCULAÇÃO DA RECEITA

Exercício de 1998

CONTABILIZAÇÃO	TOTAL APROVEITADO R\$	VINCULAÇÃO		FINANCIAMENTO
		R\$	%	
RECURSOS DE ORIGEM FEDERAL	1.889.530.000,00	304.211.829,34	20,4	
Contribuição do Estado de São Paulo	257.872.800,75	13.244.292,59		
Contribuição do Estado de Mato Grosso do Sul	330.832.494,78	35.572.396,71		
Contribuição do Estado de Mato Grosso do Sul	218.779.445,75	42.245.071,41		
Contribuição do Estado de Mato Grosso do Sul	204.743.302,00	15.346.545,58		
Contribuição do Estado de Mato Grosso do Sul	1.041.144,24	85.155.917,25		
Contribuição do Estado de Mato Grosso do Sul	28.337.346,04	1.282.146,24		
Contribuição do Estado de Mato Grosso do Sul	104.370,00	65.652.811,38		
Contribuição do Estado de Mato Grosso do Sul		35.711.406,71		
Contribuição do Estado de Mato Grosso do Sul		73.274,14		
Contribuição do Estado de Mato Grosso do Sul		25.652,81		
Contribuição do Estado de Mato Grosso do Sul		4.128.739,27		
Contribuição do Estado de Mato Grosso do Sul		2.650.029,28		
Contribuição do Estado de Mato Grosso do Sul		84.153.232,36		
Contribuição do Estado de Mato Grosso do Sul		45.637.932,39		
RECURSOS PROVENIENTES DE INSTITUIÇÕES PRIVADAS E PESSOAS FÍSICAS	145.777,57	145.777,57	100,0	
Associação de Pais e Mestres da Escola	145,91	145,91		
Associação de Pais e Mestres da Escola	0,20	0,20		
Associação de Pais e Mestres da Escola	322,80	322,80		
Associação de Pais e Mestres da Escola	3.284,86	3.284,86		
Associação de Pais e Mestres da Escola	57.744,58	57.744,58		
Associação de Pais e Mestres da Escola	84.380,87	84.380,87		
RECURSOS PROVENIENTES DE OPERAÇÕES DE CRÉDITO	3.792.838,18,88	3.792.838,18,88	100,0	
Operação de Crédito	3.091.659,29	3.091.659,29		
Operação de Crédito	64.732.530,04	64.732.530,04		
Operação de Crédito	1.228.248.259,00	1.228.248.259,00		
Operação de Crédito	1.204.289,00	1.204.289,00		
Operação de Crédito	60.488.753,41	60.488.753,41		
Operação de Crédito	7.903.681,76	7.903.681,76		
Operação de Crédito	1.112.253,00	1.112.253,00		
Operação de Crédito	71.777.801,84	71.777.801,84		
Operação de Crédito	3.648.209,00	3.648.209,00		
Operação de Crédito	2.288.788.288,71	2.288.788.288,71		
Operação de Crédito	9.217.570,24	9.217.570,24		
TOTAL DA RECEITA	124.363.946.437,62	8.076.690.286,92	6,49	

(1) Inclui 50% de Taxa de Serviço de Tabela Alameda de Pagamento de Voto e de Autorização.
 (2) Inclui R\$ 15.048.812,28 do Hospital Santa Helena de Vila Rica.
 (3) Inclui R\$ 16.000.000,00 do Projeto de Alameda de Vila Rica de Vila Rica.
 (4) Inclui R\$ 33.707.160,00 em Parcelamento de Dívidas Financeiras.

Continuação

TABELA 16 - DEMONSTRATIVO DO BALANÇO FINANCEIRO PRECATORIAL

Exercício de 1998

RECURSOS VINCULADOS	PASSIVO
I- RECURSOS DE ORIGEM ESTADUAL	712.711.644,13
0114 - Taxa Judiciária - FRPJ	18.360.681,86
0115 - Taxa Judiciária - Fundo Penitenciário	1.724.842,05
0117 - Taxa de Inscrição em Exames Supletivos	453.059,52
0129 - Dividendos - Companhia Rio-grandense de Telecomunicações	151,85
0129 - Dividendos - Banco do Estado do Rio Grande do Sul, S. A.	6.365.621,07
0129 - Receitas Vinculadas à Exploração dos Serviços de Loteria Tradicional	828.810,41
0130 - Receitas Vinculadas à Exploração dos Serviços de Loteria Instantânea	319.390,09
0132 - Receitas Vinculadas ao Fundo de Desenvolvimento da Vitivinicultura	4.763.025,89
0133 - Receita da Anulação de Participações Societárias	21.200.000,00
0134 - Atualização Monetária sobre Avals de Empréstimos CEEE	3.594.515,64
0136 - Atualização Monetária sobre Avals de Empréstimos da CORSAN	1.000.000,00
0137 - Receita Vinculada Proveniente da Alienação de Imóveis - Lcs 10.721-96	1.207.671,41
0138 - Receitas Vinculadas Provenientes da Alienação de Bens Imóveis - Lcs 10.793 e 10.794-96	977.528,20
0139 - Contribuição para Previdência Parlamentar	24.865.984,50
0141 - Fundo Estadual de Apoio ao Setor Primário	7.343.818,73
0142 - Fundo Estadual de Saúde	22.874,82
0143 - Fundo Penitenciário	248.428,37
0144 - Fundo de Respeitamento do Poder Judiciário	1.828.665,66
0147 - Fundo de Terras do Estado do Rio Grande do Sul	168.870,60
0148 - Fundo de Investimento em Recursos Hídricos do Rio Grande do Sul	68.240,78
0153 - Fundo de Investimentos Urbanos	1.428.989,50
0155 - Fundo de Desenvolvimento Florestal	423.822,48
0155 - Fundo de Investimento do Programa Integrado de Melhoria Social	90.877,80*,95
0161 - Fundo de Respeitamento da Procuradoria-Geral do Estado	5.321.513,96
0162 - Fundo de Respeitamento da Defensoria Pública	16.202,61
0163 - Fundo de Apoio ao Desenv. dos Pequenos Estab. Rurais	65.423,65
0164 - Fundo de Respeitamento do Ministério Público	190.073,02
0165 - Fundo de Investimento do Programa da Baía do Guaiíba	45.942,42
0169 - Receitas Operacionais do Fundo Especial de Segurança Pública (FUNDESP)	976.989,21
0170 - Receitas Operacionais do Fundo Especial de Segurança Pública (Brigada Militar)	4.054.803,31
0171 - Receitas Operacionais do Fundo Especial de Segurança Pública (Polícia Civil)	36.805.883,67
0173 - Receitas de Serviços Culturais	819,14
0174 - Receitas Operacionais do Fundo Especial de Segurança Pública (Comd.-Geral de Parques)	3.103.057,64
0175 - Receitas Financeiras Vinculadas ao Ministério Público	703.648,97
0176 - Multas e Taxas de Serviços de Florestamento/Reflorestamento	2.023.431,92
0177 - Receitas Vinculadas ao Fundo de Desenvolvimento Social	19.939.423,79
0178 - Receitas Operacionais do Fundo de Apoio às Demissões Voluntárias	13.801,60
0179 - Receitas Financeiras Vinculadas ao Poder Legislativo	312.471,17
0180 - Receitas Operacionais do Fundo Fictício de Crédito Educativo	155.469,36
0182 - Receitas de Serviços de Saúde Vinculadas ao SUS	4.935.613,44
0183 - Receitas Financeiras Vinculadas ao Poder Judiciário	20.798.430,41
0188 - Programa Troca-Troca	624.197,75
0188 - Receitas do Hospital Penitenciário - SUS/FUNDOPEN	16.475,42
0190 - Doações de Municípios Para Apoio em Atividades Culturais	28,70
0192 - Renda Líquida da Exploração dos Serviços Lotéricos	430.898,70
0193 - Sobretaxa ao Preço de Venda de Bilhetes da Loteria Estadual	1.595.834,82
0194 - Multas Decorrentes de Sentenças Penais - Fundo Penitenciário	126.286,50
0195 - Multas do ICMS Vinculadas ao FUNAM/UNAMEP	18.827,84
0196 - Taxas e Multas de Inibição de Trânsito - Part. do DAER	11.226.257,45
0199 - Serviços de Trânsito - Alteração de Registro de Veículos Automotores	8.626.836,99
1025 - Rec. Vinculadas ao Fundo de Manutenção e Desenvolvimento do Ensino Fundamental e Valorização do Magistério	8.004.108,25
1137 - Convênio SOPSH-FRH/STOAS 07/96 - Capacitação Cidadão no Exercício da Cidadania Ambiental	176.278,70
1138 - Convênio DETRAN-SJS-FESTP 9/N - Aquisição de Veículos	154.504,95
1141 - Renda Líquida Exploração Serviços Lotéricos - Entidades Dedicadas ao Estado Amador	222.824,15
1142 - Sobretaxa Bilhete Loteria Estado - Sentas Casas Miliar, córdia e Hospitais de Caridade do Interior	220.288,40
1143 - Sobretaxa Bilhete Loteria Estado - Hospitais Mantidos por Entidades Caritativas do Interior	132.173,03
1144 - Sobretaxa Bilhetes Loteria do Estado - Atividades Promoção Cultural Comunitárias	26.937,84
1145 - Receitas Vinculadas ao Fundo de Respeitamento de Estradas - Estradas do Sul	90.808.094,30
0001 - Receita da Alienação da Carteira de Créditos Imobiliários da COHAB - Parcela Vinculada ao Pagamento de Servidores da CEE/RGS	322.128.902,34
II- RECURSOS DE ORIGEM FEDERAL	184.586.873,97
0217 - Cota-Parte do Fundo de Participação dos Estados Vinculada ao FUNURBANO	37.070.431,34
0218 - Cota-Parte do IPI Expansão - Participação dos Municípios	7.488.316,36
0219 - Cota-Parte do Fundo Nacional de Desenvolvimento Desportivo (Funcesp-Federal)	144.986,80
0222 - Salário-Educação	117.371.450,33
0224 - Fundo Especial Petróleo da Produção Nacional - Estado	158.442,90
0225 - Contribuição Financeira para Exploração de Recursos Hídricos	4.020.239,43
0226 - Fundo Especial-Cota-Parte Petróleo da Produção Nacional - Municípios	55.696,70
0227 - Valorização dos Títulos em Caixa onerosos BACEN - Serv.Div.Pública	26.700,48
0228 - Salário Educação - Municípios	90.487,85
0229 - Convênio MEC/SEC 006/89 - Cooperação Técnica	6.354,08
0227 - Convênio MEC-FUNDE/SE 969/94 - Equipamentos para Escolas	587,25
0229 - Transferências MS - FNS/33MA - NUB/SUS/83 - Fator de Apoio ao Estado	33.167,36
0230 - Convênio ME - FAE/SE 2787/84 - Programa de Alimentação Escolar	452.381,78
0231 - Convênio MA - DAC/RS - ST - DAC 5 - 01/94 - Refor. e Paviment. Aeroporto de Cach. do Sul	4.220,90
0238 - Convênio MD/SC 289 - Inform. Museu Histórico de CA de Caxias	3.081,00

continua

TABELA 16 - DEMONSTRATIVO DO BALANÇO FINANCEIRO POTENCIAL

Exercício de 1998

continuação	RECURSOS VINCULADOS	PASSIVO
0836	Convênio MF - FAF 2787/94 - Programa de Alimentação Escolar - 9ª Parcela	436.017,05
0846	Convênio MJ-COFEN-FUNCAD/SJS-FUNDESP/FESP - Prev. e Fozuliz. do Uso e Tráfico de Drogas	172,15
0852	Convênio SSMA/MS 74/95 - Hospital Materno Infantil Presidente Vargas	1.334.669,72
0863	Convênios MS-FNS/SSMA 22/95 - Readeq. e Reforma Instal. e Recup. Unidades Assial.	6.995,80
0865	Convênios SSMA-FES/BIRD 36/95/98 - Acordo Empréstimo BIRD Projeto Contro e AIDS/DST	44,29
0866	Convênio SEBRAE-RS/SEDAI s/nº - Participação Estado Expo Brasileira no Japão - IKFRIKUKHO	566,08
0888	Convênio FNS/SSMA 174/95 - Programa de Agentes Comunitários de Saúde	948.893,01
0871	Convênio MS-FNS/SSMA 909/95 - Fortalecimento Intra-Estrutura Serviço Saúde no RS	984,67
0878	Convênio ME-FAE/SE 2787/94 - Programa de Alimentação Escolar - 4ª Parcela	1.016.560,26
0877	Convênio FNDE/SE 771/96 - Expansão Rede Física Escolar/Melhoria Ens no Fundamental	2.872,80
0881	Convênio MJ-DPRF/SJS-DETRAN - Multas de Trânsito Federais - Parcela FESP	914.272,03
0882	Convênio MPAS/STCAS s/nº - Programa Brasil Criança Cidadã	1.028.933,77
0897	Convênio MA-DAC-V COVAR/Criando do Rio Grande do Sul 2º-RS/98 - Obras Aeroporto Caxias do Sul	86,92
0898	Convênio MS/SG F-084/96-SE - Reaparelhamento da Orquestra Sinfônica Porto Alegre	161.322,18
1000	Convênio MJ-DPRF/SJS-DETRAN - Multas de Trânsito Federais - Parcela da SEFA	1.042.180,71
1001	Convênio EMBRATUR/SETUR 042/96 - Execução do Programa Descentralização EMBRATUR	67.244,50
1002	Convênio MPAS/Estado do Rio Grande do Sul 99/96 - Desenvol. Ações Enfrentamento Patógeno	32.107,54
1003	Convênio FNDE/SE 6200/96 - Propiciar Condições Pedag. p/ Escolas Ensino Fundamental	48.471,47
1010	Convênio FNDE/SE 6161/96 - Alfabetizar 85.188 jovens e Adultos 15 a 29 Anos	8.109,14
1011	Convênio M/RS 089/96 - Obras Selos de Tragem, Revista e Cadastro Presidência Central	327.282,20
1015	Convênio MTE-SEFOR/STCAS-FGTAS 7/96 - Qualificação Profissional	34.842,87
1016	Convênio ME-FAE/SE 2787/94 - Programa de Alimentação Escolar - 5ª Parcela	482.312,41
1017	Convênio MPO-CEH/SOPSH - Programa de Ação Social em Saneamento	155.904,10
1018	Convênio MPO-SEPRE/SOPSH 667/97 - Ações Emergenciais	24.938,03
1021	Convênio FNS/SSMA 168/96 - Implantação da Área de Biologia Médica do LACEN/RS	134.857,81
1023	Convênio UDES/CODESUL - RS - Sistema Regional de Controle Transp. Rodoviário Prod. Parig.	337,53
1026	Convênio SSMA/FNS 189/96 - Implem. Capacitação Técnica e Oper. Lab. Análises Toxic. - LACEN	189.728,33
1028	Recetta do Convênio FNS/SSMA 114/97 - Apoio às Ações de Controle de Zoonoses	15,57
1032	Convênio FNS/SSMA 190/97 - Produção e Caracterização de Anticorpos no LACEN/RS	154.859,54
1033	Convênio FNDE/SE 010/97 - Projeto Capacitação Professores (Capacitação TV Escola)	0,00
1034	Convênio FNDE/SE 4386/97 - Capacitação de Docentes	7.619,70
1035	Convênio MA/SAA S/N - Implantação Sistema unificado Atenção Saúde Animal e Vegetal	10,44
1036	Convênio FNDE/SE 240/97 - Censo Educacional de 1997	10.544,85
1037	Convênio MVA-SRH/SOPSH - FR-H 046/97 - Programa de Integração da Método Sul do RS	2.828,44
1038	Convênio MVA-SRH/SOPSH - FR-H 60/97 - Estudo Impacto Meio Ambiente Barragem Arroio Canapé	188.209,00
1039	Convênio FNDE/SE 6473/97 - Educação de Jovens e Adultos	152.184,58
1040	Convênio FNDE/SE 8773/97 - Aceleração de Aprendizagem	283.749,86
1041	Convênio FNDE/SE 9678/97 - Alfabetização Solidária	99.955,87
1042	Convênio FNDE/SE 7247/97 - Educação Escolar Indígena	63.812,24
1043	Convênio FNDE/SE 8559/97 - Construção Escolas do Ensino Fundamental em Novo Hamburgo	30.484,88
1044	Convênio MS/SSMA 987/97 - Fortalecimento da Capacidade Técnica Operacional do SUS	303.848,06
1046	Convênio MS/SSMA 409/97 - Fortalecimento Estrutura Estadual de Vigilância Sanitária	926.662,22
1048	Convênio FNS/SSMA 1294/97 - Ações de Controle da AFDFB AEGYPT	394.303,75
1047	Convênio 146/97 MJSND/HDDH - Construção Social de Direitos Humanos e Cidadania no RS	77.706,82
1048	Convênio MPAS/STCAS-FEAS 115/97 - Desenvolvimento de Ações de Enfrentamento à Pobreza	20.017,25
1049	Convênio ME-FAE/SE 2787/94 - Programa de Alimentação Escolar	1.372.493,21
1050	Convênio MS/SSMA 2321/97 - Fortalecimento do Desenvolvimento Técnico Operacional do SUS	932,28
1051	Convênio MS/SSMA 2320/97 - Fortalecimento do Desenvolvimento Técnico Operacional do SUS	12.466,76
1052	Convênio FNS/SSMA 740/97 - Manutenção da Eliminação da Hanseníase	20.858,88
1053	Convênio CAPEB/SSMA 07/07 - Apoio à Pesquisa e Formação de Recursos Humanos	17.068,92
1054	Convênio MPAS/STCAS-FEAS 53/96 - Pessoa Portadora de Deficiência PPD - 2ª Etapa	5.720,95
1055	Convênio MPAS/STCAS-FEAS 63/96 - Apoio à Pessoa Idosa API - 2ª Etapa	4.860,14
1056	Convênio MPAS/STCAS-FEAS 53/96 - Atendimento à Criança na Creche - PCM - 2ª Etapa	81.289,15
1057	Convênio SSMA/FNS 1489/98 - Desenvolvimento de Ações de Cobertura Vacinal	457.104,13
1061	Convênio MPAS/STCAS - Programa Brasil Criança Cidadã - Arriço	4.628,70
1062	Convênio MPAS/STCAS - Programa Brasil Criança Cidadã - ASFMA	14.115,50
1063	Convênio MPAS/STCAS - I Congresso Brasileiro de Gerontologia	72.208,13
1064	Convênio ME-SHM/EC-SUEPRO - Plano de Educação Profissional - PCP	126.000,00
1066	Convênio MPO-SEPRE/ESTADO RS - Reconstr. Casas e Recup. Intra-Estrutura Urbana	2.366,14
1066	Convênio MS/SSMA 2267/97 - Plano de Controle do Tabagismo e Outras Formas de Recorrência de Câncer	371.564,82
1067	Convênio MFC-SHM/EC/SE 24/98 - Expansão do Ensino Médio	105.158,38
1068	Convênio MEC/SE 006/98 - Capacitação de Recursos Humanos - Núcleos Tecnológicos	617.483,02
1071	Convênio MS/SSMA 277/98 - Monitoramento Fiscal Qualidade de Medicamentos do SUS	55.216,73
1072	Convênio FNDE/SE 66105/98 - Alfabetização Solidária	1.034.888,04
1076	Convênio MJ/DEFENSORIA PÚBLICA DO ESTADO - Execução do Mutirão na Execução Penal	2.032,03
1077	Convênio MMA/SOPSH-FRH 080/98 - Continuidade Programa Integração Método Sul do Estado	11.856,67
1078	Convênio MS-FNS/SSMA 1519/98 - Implantação Ações de Vigilância Epidemiológica de Zoonoses	184.792,86
1079	Convênio MMA-SRH/SOPSH/FRH 142/98 - Passes Hidrográficas da Região Sul	131,66
1080	Convênio MS/SSMA 3425/98 - Implantação da Rede Nacional Informações em Saúde	322.408,85
1081	Convênio MS-FNS/SSMA 1508/98 - Implantação Rede de Frio Níveis Regionais e Municipais	89.786,56
1082	Convênio MS-FNS/SSMA 0877/97 - Implem. L. Ações Programa Controle da Tuberculose no Estado	72.519,16
1083	Convênio M/RS/STCAS-HECA - Sistema de Informação e Vigilância e Adesão - SIPIA	124.689,81
1084	Convênio MEC-FNDE/SE 44113/98 - Manutenção e Desenvolvimento do Ens no Fundamental	3.562,13
1085	Convênio MEC-FNDE/SE 96745/98 - Aceleração da Aprendizagem	178.000,00
1087	Convênio MS/SSMA 2838/98 - Ampliação e Equipamento do Hemocentro de Porto Alegre	231.920,50
1153	Recetas Vinc Fundo Estadual Assist. Social-Apoio à Pessoa Portadora Deficiência	14.522,88
1154	Recetas Vinculadas ao Fundo Estadual de Assistência Social - Apoio à Pessoa Idosa	250,71
1155	Recetas Vinculadas ao Fundo Estadual de Assistência Social - Atendimento Criança na Creche	24.744,03

continua

TABELA 14 - DEMONSTRATIVO DO BALANÇO FINANCEIRO POTENCIAL

Exercício de 1998

RECURSOS VINCULADOS		PASSIVO
continuação:		
III - RECURSOS DE INSTITUIÇÕES PRIVADAS E DE PESSOAS FÍSICAS		118.596,60
0181 - Doações para Aplicação em Atividades Culturais		
0184 - Doações para Fomento a Entidades Educacionais de Filantropias		8,38
0255 - Convênio SEBRAE-RS/SETUR S/N - Apoio Custo Horário Estando XXII Congresso AARYT		54.201,42
1027 - Receitas dos Serviços de Lotação Vinculadas à Secretaria de Fazenda		58.478,25
1089 - Convênio SEBRAE-SETUR - Realização Guia Turístico do RS em mídia CD-ROM		3.548,47
IV - OPERAÇÕES DE CRÉDITO		150.888.769,12
0324 - Lei 6.099 de 04-08-89 - FUNDOPIMES		404.746,97
0326 - Lei 10.577 de 18-11-95 - FINEP - PRÓ-GUAÍBA		14.360,89
0326 - Lei 10.821 de 03-01-97 - BIRD - Programa de Reforma do Estado		71.896.940,18
0356 - Op. Crédito CEF - Progr. Demissão Voluntária e Reversão Funcional Lei 10.617-95		8.508.168,12
0358 - Lei 10.802 de 28-12-95 - FINEP - FAPEGRS		350,45
0359 - Empréstimo BID - PRÓ-GUAÍBA 77000-BR		4.434.088,61
0360 - Empréstimo BID - PRÓ-GUAÍBA 911/SF/BR		846.058,03
0362 - Lei 10.923/97 Operações de Crédito CEF-PROMOFAZ		266.795,08
0363 - Lei 10.812 de 03-01-97 - BID - Programa de Pavingização de Rodovias		4.458.205,15
0364 - Lei 10.918 de 03-01-97 - BIRD - Programa de Restauração e Manutenção de Rodovias Estaduais		1.878.298,44
0365 - Lei 10.959 de 27-05-97 - Programa de Apoio à Reestruturação e Ajuda Fiscal dos Estados		55.989.902,00
0920 - PRO-RURAL 2002 - BIRD - Operação de Crédito Externa		2.675.832,15
Total do Passivo		1.048.423.373,62
RECURSOS VINCULADOS		ATIVO
II - RECURSOS DE ORIGEM FEDERAL		
1029 - Convênio MS/SSMA - REFORCUS		158.921,80
1059 - Convênio MS/SSMA 12/88 - Repasse de Recursos provenientes de Empréstimo BIRD		281.640,24
Total do Ativo		441.482,04

TABELAS DOS GRÁFICOS

8 - TABELAS DOS GRÁFICOS

A seguir as tabelas que deram suporte aos gráficos apresentados no decorrer dos capítulos.

GRÁFICO 1

RECEITAS DO ESTADO

Administração Direta
Exercício de 1998

TÍTULOS	PREVISTAS		REALIZADAS	
	R\$ milhões	%	R\$ milhões	%
Tributária	4.785,3	54,0	4.515,6	36,8
Patrimonial	140,8	1,6	364,9	2,9
Transferências Correntes	1.557,8	17,7	1.388,8	11,0
Operações de Crédito	233,1	2,6	3.777,3	30,4
A alienação de Bens	1.410,7	16,0	1.852,0	14,9
Amortização de Empréstimos	80,1	0,7	72,3	0,6
Outras Receitas	656,4	7,4	485,1	3,9
TOTAL	8.824,2	100,0	12.435,9	100,0

GRÁFICO 2

RECURSOS DO ESTADO

Administração Direta
Exercício de 1998

TÍTULOS	PREVISTOS		RECEBIDOS*		APLICADOS*	
	R\$ milhões	%	R\$ milhões	%	R\$ milhões	%
Tesouro - Livres	3.097,7	35,1	3.034,8	27,5	3.264,7	29,5
Vinculados por Lei	5.332,1	60,4	4.089,2	37,1	3.619,5	32,8
Operações de Crédito	233,1	2,6	3.792,5	34,4	3.676,5	33,4
Convênios	121,7	1,4	84,2	0,8	76,2	0,7
Tesouro - Contrapartida	39,6	0,4	18,0	0,2	18,0	0,2
SUPERÁVIT					373,8	3,4
TOTAL	8.824,2	100,0	11.018,7	100,0	11.018,7	100,0

* Não inclui a participação dos Municípios (R\$ 1.417,8)

Secretaria da Coordenação
e Planejamento - RS
BIBLIOTECA

GRÁFICO 3

DESPESA DO ESTADO

Administração Direta
Exercício de 1998

TÍTULOS	PREVISTAS		REALIZADAS	
	R\$ (milhões)	%	R\$ (milhões)	%
Pessoal e Encargos Sociais	(*) 3.958,5	44,9	4.328,0	35,9
Juros e Encargos da Dívida	487,4	5,5	140,8	1,2
Despesas Correntes	2.797,2	31,7	2.258,9	18,7
Investimentos	479,5	5,4	822,9	6,8
Amortização da Dívida	203,7	2,3	1.648,9	13,7
Outras Despesas de Capital	896,9	10,2	2.862,7	23,7
TOTAL	8.824,2	100,0	12.062,2	100,0

(*) Incluído reserva de contingências no valor de R\$ 88,4 milhões

GRÁFICO 4

COMPOSIÇÃO DA RECEITA REALIZADA

Administração Direta

TÍTULOS	Exercício 1998	
	R\$ mil	%
TRIBUTÁRIA	4.543.794	36,4
PATRIMONIAL	367.131	3,0
TRANSFERÊNCIAS CORRENTES	1.376.990	11,0
OPERAÇÕES DE CRÉDITO	3.788.944	30,3
RECEITAS DO P.R.E.	1.263.285	10,1
OUTRAS RECEITAS	1.154.355	9,2
TOTAL	12.489.499	100,0

* Percentuais calculados com base em valores atualizados mensalmente pelo IGP-DVP3V

GRÁFICO 5

EVOLUÇÃO DA ARRECADAÇÃO DO ICMS

	1994	1995	1996	1997	1998
R\$ milhões	4.173,3	4.394,5	4.523,5	4.189,9	4.259,4
%	12,0	5,3	2,8	(7,4)	1,6

DES: Atualizado até dez/98 e percentuais calculados em relação ao exercício anterior.

GRÁFICO 6
PARTICIPAÇÃO DO ICMS DOS
PRINCIPAIS ESTADOS DO BRASIL
1998

ESTADO	%
SÃO PAULO	38,1
MINAS GERAIS	8,9
RIO DE JANEIRO	10,7
RIO GRANDE DO SUL	6,9
PARANÁ	4,8

GRÁFICO 7
PRINCIPAIS ITENS DE DESPESA X RECEITA PRÓPRIA LÍQUIDA
Administração Direta

TÍTULOS	1994	1995	1996	1997	1998	1998 - RPL (R\$)
Pessoal	69,1%	82,0%	71,8%	58,8%	59,8%	4.328.018.688,74
Serviço da Dívida Pública	9,3%	7,8%	6,1%	2,0%	5,1%	382.362.645,48
Custeio	10,5%	12,5%	8,1%	11,3%	11,6%	841.590.683,96
Investimentos e Outras Despesas de Capital	12,6%	10,2%	14,8%	22,0%	18,6%	1.347.706.739,38
TOTAL	100,5%	112,5%	100,8%	93,6%	95,4%	7.241.356.177,47
Receita própria líquida						7.241.356.177,47

- Serviço da Dívida Pública, reduzido das operações de crédito, exceto os recursos do PMQDS.

- Custo não inclui as transferências constitucionais e legais aos municípios.

- Investimentos e Outras Despesas de Capital, exceto a aplicação dos recursos do PROSE.

- Em 1996, 1997 e 1998, a Receita Própria Líquida inclui a alienação de participações societárias do Programa de Reforma do Estado.

GRÁFICO 8
COMPOSIÇÃO DA DESPESA COM PESSOAL
Administração Direta, Autarquias e Fundações
Exercício de 1998

TÍTULOS	%	R\$
Pessoal Ativo	48,5%	2.310.432,00
Pessoal Inativo	37,2%	1.767.105,00
Pensionistas	8,1%	383.917,00
Contribuição ao IPERGS p/ Assist. Médica	2,8%	123.717,00
Demais	3,8%	169.948,00
TOTAL	100,0%	4.755.119,00
Gastos ressarcidos pela União	0,9%	43.634,00
Imposto de Renda Retido na Fonte	5,8%	274.457,00

Lei estadual nº 3.877/97 (LDO), art. 26.

Na despesa bruta com pessoal não estão excluídos os gastos ressarcidos pela União e o RRF.

Despesa Bruta com Pessoal R\$ 4.755,1

GRÁFICO 9

DESPEÇA COM PESSOAL X RECEITA CORRENTE LÍQUIDA Administração Direta, Autarquias e Fundações

Exercícios de 1995 a 1998

1995	1996	1997	1998
80,8%	83,4%	79,5%	75,9%

Lei Complementar 82/95.

Lei estadual 10.824/96 (LDO) - exercício 1995 a 1997

Lei estadual 10.877/97 (LDO) - exercício 1998

GRÁFICO 10

DESPEÇA MENSAL COM PESSOAL X RECEITA CORRENTE LÍQUIDA Administração Direta, Autarquias e Fundações

Exercício de 1998

	Em R\$ milhões		
	DESPEÇA COM PESSOAL	RECEITA CORRENTE LÍQUIDA	%
JAN	356,2	485,1	73,4%
FEV	356,7	479,8	74,3%
MAR	358,0	417,2	85,8%
ABR	356,7	526,9	67,7%
MAI	357,1	400,6	89,1%
JUN	374,0	441,2	84,8%
JUL	375,8	491,8	76,4%
AUG	354,3	514,7	68,8%
SET	400,3	490,8	81,7%
OUT	350,8	504,0	69,6%
NOV	346,4	498,5	69,5%
DEZ	450,1	593,1	75,9%
ACUMULADO	4.437,0	5.843,7	75,9%

Lei estadual 10.877/97, art. 26.

GRÁFICO 11

EVOLUÇÃO DOS PRINCIPAIS INVESTIMENTOS Administração Direta

TÍTULOS	Em R\$ milhões				
	1994	1995	1996	1997	1998
Transporte	218,7	129,1	158,5	286,8	535,9
Setores Econômicos	78,4	115,4	7,5	385,1	435,4
Saúde e Saneamento	41,4	48,7	11,8	111,7	117,3
Educação e Cultura	96,1	18,1	60,0	53,0	73,6
Judiciária	22,1	32,0	17,2	38,9	73,0
Outros	98,4	107,4	68,1	57,1	103,6
Total	555,1	450,7	322,8	912,6	1.338,8

Valores atualizados pelo IGP-DI 1994 a 1997 até 31-12-97 e 1998 até 31-12-1998

GRÁFICO 12

EFEITO DO PROGRAMA DE REFORMA DO ESTADO NO RESULTADO ORÇAMENTÁRIO Administração Direta

TÍTULOS	Em R\$ milhões		
	1996	1997	1998
Resultado Orçamentário	33,8	432,9	373,8
Resultado Orçamentário excluído o P.R.E.	(551,7)	(452,3)	(242,8)

Em 1998 a exclusão das despesas efetuadas com recursos do Programa de Reforma do Estado não contempla R\$ 533,4 milhões relativos à Divisão Pública.

GRÁFICO 13

RESUMO DA MOVIMENTAÇÃO FINANCEIRA Administração Direta Exercício de 1998

Movimentação Financeira	Em R\$ mil
Saldo Inicial	687,9
Ingressos	13.017,7
Desembolsos	12.629,1
Saldo Final	1.026,5
PASSIVO FINANCEIRO	1.406,6

GRÁFICO 14

DÍVIDA ATIVA - ESTOQUE X RECEITA

Exercício 94 - 98

Anos	Estoque da Dívida Ativa	Cobrança Judicial		Cobrança Administrativa		Receita	
		Valor	%	R\$	%	R\$	%
1994	1.195,2	1.075,7	90,0	119,5	10,0	47,6	4,0
1995	1.207,7	1.088,1	90,1	119,6	9,9	72,4	6,0
1996	1.709,5	1.478,7	86,5	230,8	13,5	73,9	4,3
1997	2.502,4	2.202,1	88,0	300,3	12,0	110,4	4,4
1998	3.045,2	2.786,3	91,5	258,9	8,5	95,7	3,1

* Os saldos em cobrança referem-se ao início do exercício.

* Atualizados pelo IGP-DI até dezembro/1998.

* Fonte: Divisão de Arrecadação do Departamento da Receita Pública Estadual.

GRÁFICO 15**VENCIMENTOS DA DÍVIDA PÚBLICA
ADMINISTRAÇÃO DIRETA**

DÍVIDA DE CURTO PRAZO	6.218.677
DÍVIDA EM RENEGOCIAÇÃO	1.303.203
1999 A 2002	4.987.145.016
2003 A 2006	4.234.679.625
2007 A 2010	3.919.445.352
2011 A 2014	3.550.560.510
2015 A 2018	3.019.815.309
2019 A 2022	2.852.116.700
2015 A 2028	4.088.020.278

GRÁFICO 16**RESULTADO FINANCEIRO POR RECURSO**

Em R\$			
RECURSOS	RECEITA	DESPESA	RESULTADO
RECURSOS VINCULADOS	8.075.093.266,59	7.160.863.952,01	914.229.314,58
RECURSOS NÃO-VINCULADOS	4.360.853.170,93	4.901.318.103,90	(540.464.933,06)
Total	12.435.946.437,52	12.062.182.056,00	373.764.381,52

**ABREVIATURAS
E
SIGLAS**

9 - ABREVIATURAS E SIGLAS

A seguir são apresentadas as abreviaturas e siglas adotadas no decorrer dos capítulos:

AD/IRPJ	Ato Declaratório/Imposto de Renda Pessoa Jurídica
AD/IRPF	Ato Declaratório/Imposto de Renda Pessoa Física
AFE	Administração Financeira do Estado
AGASA	Açúcar Gaúcho S.A.
AGERGS	Agência Estadual de Regulação dos Serviços Públicos Delegados do RS
AGO	Assembléia Geral Ordinária
AGOE	Assembléia Geral Ordinária e Extraordinária
ANBID	Associação Nacional dos Bancos de Investimentos e Desenvolvimento
ARO	Antecipação da Receita Orçamentária
BAGERGS	Banrisul - Armazéns Gerais S. A.
BANRISUL	Banco do Estado do Rio Grande do Sul, S. A.
BID	Banco Interamericano de Desenvolvimento
BIRD	Banco Internacional para Reconstrução e Desenvolvimento
BNDES	Banco Nacional de Desenvolvimento Econômico e Social
BNDESPAR	BNDES Participações S. A.
CADIN/RS	Cadastro Informativo do RS
CADIP	Caixa da Administração da Dívida Pública Estadual S. A.
CAGE	Contadoria e Auditoria-Geral do Estado
CEASA	Centrais de abastecimento do Rio Grande do Sul
CEEE	Companhia Estadual de Energia Elétrica
CEERGS	Caixa Econômica Estadual do Rio Grande do Sul
CEF	Caixa Econômica Federal
CESA	Companhia Estadual de Silos e Armazéns

CGTEE	Companhia de Geração Térmica de Energia Elétrica
CGTEE	Companhia de Geração Térmica de Energia Elétrica
CIEL	Companhia de Indústrias Eletro-Químicas
CIENTEC	Fundação de Ciência e Tecnologia
CINTEA	Companhia Intermunicipal de Estradas Alimentadoras do RS
CMN	Conselho Monetário Nacional
COHAB	Companhia de Habitação do Estado do Rio Grande do Sul - em liquidação
CORAG	Companhia Riograndense de Artes Gráficas
CORLAC	Companhia Rio-grandense de Laticínios e Correlatos
CORSAN	Companhia Riograndense de Saneamento
CRM	Companhia Riograndense de Mineração
CRN	Companhia Riograndense de Nitrogenados
CRT	Companhia Riograndense de Telecomunicações
CR-TUR	Companhia Rio-grandense de Turismo
DAER	Departamento Autônomo de Estradas de Rodagem do Rio Grande do Sul
DAT	Dívida Ativa Tributária
DDPE	Departamento da Despesa Pública Estadual
DEE	Divisão de Estudos Econômicos
DEPRC	Departamento Estadual de Portos, Rios e Canais
DETRAN/RS	Departamento Estadual de Trânsito
DMAE	Departamento Municipal de Água e Esgoto
DRPE	Departamento da Receita Pública Estadual
ELETROBRÁS	Centrais Elétricas Brasileira S.A.
ELETROSUL	Centrais Elétricas do Sul do Brasil
FADERGS	Fundação de Atendimento ao Deficiente e ao Superdotado no Rio Grande do Sul
FAMURS	Federação das Associações dos Municípios do RS
FAPERGS	Fundação de Amparo à Pesquisa do Estado do Rio Grande do Sul
FCVS	Fundo de Compensação de Variações Salariais
FDRH	Fundação para o Desenvolvimento de Recursos Humanos
FEAPER	Fundo Estadual de Apoio ao Desenvolvimento dos Pequenos Estabelecimentos Rurais

FEBEM	Fundação Estadual do Bem-Estar do Menor
FEDUC	Fundo Especial da Educação
FEE	Fundação de Economia e Estatística Siegfried Emanuel Heuser
FEPAGRO	Fundação Estadual de Pesquisa Agropecuária
FEPAM	Fundação Estadual de Proteção Ambiental Henrique Luís Roessler
FEPPS	Fundação Estadual de Produção e Pesquisa em Saúde
FES	Fundo Estadual da Saúde
FESP	Fundo Especial de Segurança Pública
FETLSVC	Fundação Escola Técnica Liberato Salzano Vieira da Cunha
FGLTDPE	Fundo para Garantia de Liquidez dos Títulos da Dívida Pública Estadual
FGTAS	Fundação Gaúcha do Trabalho e Ação Social
FINAME	Agência Especial de Financiamento Industrial
FINEP	Financiadora de Estudos e Projetos
FPE	Fundo de Participação dos Estados
FRE	Fundo de Reforma do Estado
FRH	Fundo de Recursos Hídricos
FRTE	Fundação Cultural Piratini Rádio e Televisão Educativa
FTSP	Fundação Teatro São Pedro
FUNDESP	Fundo Especial dos Serviços da Segurança Pública
FUNDOPEM	Fundo de Operação Empresa do RS
FUNDOPIMES	Fundo do Investimento do Programa Integrado de Melhoria Social
FUNDURBANO	Fundo de Investimentos Urbanos
FZB	Fundação Zoobotânica do Rio Grande do Sul
GERASUL	Centrais Geradoras do Sul do Brasil S.A.
ICMS	Imposto sobre Operações Relativas à Circulação de Mercadorias e sobre Prestações de Serviços de Transporte Interestadual e Intermunicipal de Comunicação
IGP-DI/FGV	Índice Geral de Preços – Disponibilidade Interna/Fundação Getúlio Vargas
IGP-M/FGV	Índice Geral de Preços do Mercado/Fundação Getúlio Vargas
IGTF	Instituto Gaúcho de Tradição e Folclore
INSS	Instituto Nacional do Seguro Social
IPERGS	Instituto de Previdência do Estado do Rio Grande do Sul

IPF	Imposto sobre Produtos Industrializados
IPVA	Imposto sobre a Propriedade de Veículos Automotores
IRGA	Instituto Rio Grandense do Arroz
IRRF	Imposto de Renda Retido na Fonte
ITBI	Imposto sobre a Transmissão de Bens Imóveis
ITCD	Imposto sobre a Transmissão, "causa mortis" e Doação, de quaisquer bens ou direitos
LBC	Letras do Banco Central
LDO	Lei de Diretrizes Orçamentárias
LFT-RS	Letra Financeira do Tesouro do Estado do Rio Grande do Sul
METROPLAN	Fundação de Planejamento Metropolitano e Regional
ON	Ordinárias Normativas
OSPA	Orquestra Sinfônica de Porto Alegre
PRE	Programa de Reforma do Estado
PASEP	Programa de Formação do Patrimônio do Servidor Público
PDV	Programa de Demissão Voluntária
PROCERGS	Companhia de Processamento de Dados do Estado do Rio Grande do Sul
PROCESSUL	Banrisul Processamento de Dados Ltda
PROES	Programa de Estímulo à Redução do Setor Público Estadual na Atividade Bancária
PROGASA	Produtos Gaúchos S.A.
RAFE	Relatórios do Sistema de Administração Financeira do Estado
RCL	Receita Corrente Líquida
RDAT	Relatório da Dívida Ativa Tributária
RLR	Receita Real Líquida
RPL	Receita Própria Líquida
RTL	Receita Total Líquida
SELIC	Sistema Especial de Liquidação e Custódia
SIAC	Sistema Integrado de Administração de Caixa
SOPSH	Secretaria das Obras Públicas, Saneamento e Habitação
SPH	Superintendência de Portos e Hidrovias
STCAS	Secretaria do Trabalho, Cidadania e Ação Social

STN	Secretaria do Tesouro Nacional
SULCAIXA	Caixa Econômica Estadual do Rio Grande do Sul
SULGÁS	Companhia de Gás do Estado do RS
SUPRG	Superintendência do Porto de Rio Grande
SUS	Sistema Único de Saúde
TBF	Taxa Básica Financeira
TFA	Transferência a Autarquia e Fundação
TJLP	Taxa de Juros de Longo Prazo
VEA	Valor de Entrega Alternativo
ZOPERG	Companhia Administradora da ZPE do Rio Grande

DEMONSTRATIVOS DA ADMINISTRAÇÃO DIRETA

Secretaria da Coordenação
e Planejamento - RS
BIBLIOTECA

RIO GRANDE DO SUL GOVERNO DO ESTADO
 COMPARATIVO DA DESPESA AUTORIZADA COM A REALIZADA

EXERCÍCIO DE 1998
 ANEXO N. 11
 R\$

T I T U L O S	DESPESA CORRENTE	DESPESA DE CAPITAL	TOTAL
ASSEMBLEIA LEGISLATIVA			
DOTACOES INICIAIS	132.296.870,00	1.812.000,00	139.676.321,00
CREDITOS ESPECIAIS	0,00	0,00	0,00
CREDITOS SUPLEMENTARES	48.606.600,00	1.500.000,00	54.446.600,00
ATUALIZACAO MONETARIA	0,00	0,00	0,00
REDUCOES	7.717.900,00	0,00	7.717.900,00
AUTORIZADA	173.185.370,00	3.312.000,00	166.406.021,00
REALIZADA	156.779.019,38	943.165,48	157.722.184,86
DIFERENCA	16.406.550,62	2.368.834,52	28.682.838,14
TRIBUNAL DE CONTAS DO ESTADO			
DOTACOES INICIAIS	68.483.644,00	1.407.000,00	73.232.689,00
CREDITOS ESPECIAIS	60.265,00	1.289.000,00	1.329.265,00
CREDITOS SUPLEMENTARES	27.154.535,00	0,00	29.314.535,00
ATUALIZACAO MONETARIA	0,00	0,00	0,00
REDUCOES	1.837.160,00	177.500,00	1.514.660,00
AUTORIZADA	94.361.284,00	2.498.500,00	102.361.823,00
REALIZADA	86.396.252,02	2.196.807,32	88.593.059,34
DIFERENCA	7.965.031,98	301.692,68	13.788.763,86
TRIBUNAL DE JUSTICA			
DOTACOES INICIAIS	330.659.807,00	11.936.500,00	369.588.302,00
CREDITOS ESPECIAIS	0,00	0,00	0,00
CREDITOS SUPLEMENTARES	177.264.356,90	10.172.702,93	197.937.069,83
ATUALIZACAO MONETARIA	0,00	0,00	0,00
REDUCOES	6.988.779,31	2.300.000,00	33.669.779,31
AUTORIZADA	500.935.394,59	19.809.202,93	533.785.592,52
REALIZADA	460.559.823,50	16.374.506,93	476.984.330,43
DIFERENCA	40.375.571,09	3.434.696,00	56.801.262,09

COMPARATIVO DA DESPESA AUTORIZADA COM A REALIZADA

EXERCICIO DE 1988

ANEXO N. 11

R\$

T I T U L O S	DESPESA CORRENTE	DESPESA DE CAPITAL	TOTAL
TRIBUNAL DE ALCADA			
DOTACOES INICIAIS	23.757.844,00	190.000,00	23.947.844,00
CREDITOS ESPECIAIS	0,00	0,00	0,00
CREDITOS SUPLEMENTARES	0,00	0,00	0,00
ATUALIZACAO MONETARIA	0,00	0,00	0,00
REDUCOES	15.005.617,59	153.702,83	15.159.320,52
AUTORIZADA	8.752.226,41	36.297,07	8.788.523,48
REALIZADA	8.749.708,51	36.272,47	8.785.980,98
DIFERENCA	2.517,90	21,60	2.542,50
JUSTICA MILITAR DO ESTADO			
DOTACOES INICIAIS	3.922.156,00	82.000,00	4.004.156,00
CREDITOS ESPECIAIS	0,00	0,00	0,00
CREDITOS SUPLEMENTARES	932.918,00	0,00	932.918,00
ATUALIZACAO MONETARIA	0,00	0,00	0,00
REDUCOES	0,00	0,00	0,00
AUTORIZADA	4.855.074,00	82.000,00	4.937.074,00
REALIZADA	4.028.875,31	40.994,68	4.069.869,99
DIFERENCA	826.198,69	41.005,32	867.204,01
GOVERNO DO ESTADO			
DOTACOES INICIAIS	21.018.326,00	1.343.570,00	22.361.896,00
CREDITOS ESPECIAIS	110.370,00	380.000,00	490.370,00
CREDITOS SUPLEMENTARES	22.041.530,00	684.000,00	22.725.530,00
ATUALIZACAO MONETARIA	0,00	0,00	0,00
REDUCOES	3.852.260,00	307.590,00	4.159.850,00
AUTORIZADA	39.317.866,00	2.079.980,00	41.397.846,00
REALIZADA	34.692.972,23	778.494,84	35.471.467,07
DIFERENCA	4.624.893,77	1.301.485,16	5.926.478,93

RIO GRANDE DO SUL GOVERNO DO ESTADO
COMPARATIVO DA DESPESA AUTORIZADA COM A REALIZADA

EXERCÍCIO DE 1998

ANEXO N. 11

R\$

T I T U L O S	DESPESA CORRENTE	DESPESA DE CAPITAL	TOTAL
MINISTERIO PUBLICO			
DOTACOES INICIAIS	85.327.461,00	3.757.584,00	89.085.045,00
CREDITOS ESPECIAIS	0,00	0,00	0,00
CREDITOS SUPLEMENTARES	59.932.462,71	1.160.000,00	61.092.462,71
ATUALIZACAO MONETARIA	0,00	0,00	0,00
REDUCOES	13.439.027,53	20.000,00	13.639.027,53
AUTORIZADA	131.820.898,18	4.897.584,00	136.718.482,18
REALIZADA	129.943.852,12	4.403.586,01	134.347.438,13
DIFERENCA	1.877.244,06	493.997,99	2.371.242,05
PROCURADORIA-GERAL DO ESTADO			
DOTACOES INICIAIS	14.426.192,00	950.143,00	15.376.335,00
CREDITOS ESPECIAIS	0,00	0,00	0,00
CREDITOS SUPLEMENTARES	9.108.605,42	100.000,00	9.208.605,42
ATUALIZACAO MONETARIA	0,00	0,00	0,00
REDUCOES	0,00	0,00	0,00
AUTORIZADA	23.532.797,42	1.050.143,00	24.582.940,42
REALIZADA	22.264.850,80	44.657,94	22.709.508,74
DIFERENCA	1.267.946,62	605.485,06	1.873.431,68
SECRETARIA DA CULTURA			
DOTACOES INICIAIS	20.269.929,00	4.089.171,00	24.359.100,00
CREDITOS ESPECIAIS	0,00	0,00	0,00
CREDITOS SUPLEMENTARES	7.864.811,50	485.000,00	8.349.811,50
ATUALIZACAO MONETARIA	0,00	0,00	0,00
REDUCOES	720.000,00	1.359.056,00	2.079.056,00
AUTORIZADA	27.414.740,50	3.215.115,00	30.629.855,50
REALIZADA	24.306.893,32	1.134.223,82	25.441.117,14
DIFERENCA	3.107.747,18	2.080.891,18	5.188.638,36

RIO GRANDE DO SUL GOVERNO DO ESTADO
COMPARATIVO DA DESPESA AUTORIZADA COM A REALIZADA

RAFE026/00004

EXERCÍCIO DE 1998

ANEXO N. 11

R\$

TÍTULOS	DESPESA CORRENTE	DESPESA DE CAPITAL	TOTAL
SECRETARIA DA JUSTIÇA E DA SEGURANÇA			
DOTAÇÕES INICIAIS	390.780.914,00	60.684.220,00	451.475.134,00
CREDITOS ESPECIAIS	2.413.353,61	140.000,00	2.553.353,61
CREDITOS SUPLEMENTARES	346.777.935,05	161.227.232,43	508.005.167,48
ATUALIZAÇÃO MONETARIA	0,00	0,00	0,00
REDUÇÕES	32.630.666,00	25.015.572,19	57.646.238,19
AUTORIZADA	707.341.588,66	197.045.880,24	904.387.478,90
REALIZADA	643.103.965,44	119.955.925,05	763.059.890,49
DIFERENÇA	64.237.571,22	77.089.955,19	141.327.526,41
SECRETARIA DA COORDENAÇÃO E PLANEJAMENTO			
DOTAÇÕES INICIAIS	57.071.237,00	170.189.350,00	228.719.587,00
CREDITOS ESPECIAIS	11.406.007,10	112.514.755,00	123.920.762,10
CREDITOS SUPLEMENTARES	13.869.904,56	72.357.800,00	86.227.704,56
ATUALIZAÇÃO MONETARIA	0,00	0,00	0,00
REDUÇÕES	11.316.205,50	39.379.812,58	50.696.018,08
AUTORIZADA	71.030.943,16	315.882.092,42	388.172.035,58
REALIZADA	42.294.122,99	156.422.671,18	198.716.794,17
DIFERENÇA	28.736.820,17	159.259.421,24	189.455.241,41
SECRETARIA DA FAZENDA			
DOTAÇÕES INICIAIS	155.517.804,00	12.522.209,00	168.040.013,00
CREDITOS ESPECIAIS	120.000,00	0,00	120.000,00
CREDITOS SUPLEMENTARES	71.080.361,00	1.050.000,00	72.130.361,00
ATUALIZAÇÃO MONETARIA	0,00	0,00	0,00
REDUÇÕES	16.074.148,00	3.300.000,00	19.374.148,00
AUTORIZADA	210.644.007,00	10.272.209,00	220.916.216,00
REALIZADA	169.960.933,66	1.217.831,40	171.178.765,06
DIFERENÇA	40.683.073,34	9.054.377,60	49.737.450,94

RIO GRANDE DO SUL GOVERNO DO ESTADO
COMPARATIVO DA DESPESA AUTORIZADA COM A REALIZADA

RAFE026/D00005

EXERCICIO DE 1998

ANEXO N. 11

R\$

T I T U L O S	DESPESA CORRENTE	DESPESA DE CAPITAL	TOTAL
SECRETARIA DA AGRICULTURA E ABASTECIMENTO			
DOTACOES INICIAIS	84.431.168,00	52.293.726,00	136.724.894,00
CREDITOS ESPECIAIS	2.650.000,00	3.259.363,00	5.909.363,00
CREDITOS SUPLEMENTARES	40.303.093,84	27.696.080,00	67.999.173,84
ATUALIZACAO MONETARIA	0,00	0,00	0,00
REDUCOES	4.025.440,00	11.442.689,84	15.468.129,84
AUTORIZADA	123.358.821,84	71.806.479,16	195.165.301,00
REALIZADA	100.102.332,14	38.301.628,03	138.403.960,17
DIFERENCA	23.256.489,70	33.504.851,13	56.761.340,83
SECRETARIA DO DESENVOLVIMENTO E DOS ASSUNTOS INTERNACIONAIS			
DOTACOES INICIAIS	4.899.625,00	21.237.719,00	26.137.344,00
CREDITOS ESPECIAIS	421.500,00	415.200.000,00	415.621.500,00
CREDITOS SUPLEMENTARES	6.284.567,08	209.382.708,04	215.667.375,12
ATUALIZACAO MONETARIA	0,00	0,00	0,00
REDUCOES	192.300,00	215.890.520,00	216.082.820,00
AUTORIZADA	11.413.492,08	429.929.907,04	441.343.399,12
REALIZADA	9.731.934,69	369.153.940,99	378.885.875,68
DIFERENCA	1.681.557,39	60.775.966,05	62.457.523,44
SECRETARIA DE ENERGIA, MINAS E COMUNICACOES			
DOTACOES INICIAIS	3.485.771,00	35.000,00	3.520.771,00
CREDITOS ESPECIAIS	0,00	0,00	0,00
CREDITOS SUPLEMENTARES	1.095.400,00	0,00	1.095.400,00
ATUALIZACAO MONETARIA	0,00	0,00	0,00
REDUCOES	0,00	0,00	0,00
AUTORIZADA	4.581.171,00	35.000,00	4.616.171,00
REALIZADA	2.734.169,04	2.049,45	2.736.218,49
DIFERENCA	1.847.001,96	32.950,55	1.879.952,51

RIO GRANDE DO SUL GOVERNO DO ESTADO

RAFE026/00006

COMPARATIVO DA DESPESA AUTORIZADA COM A REALIZADA

EXERCICIO DE 1998

ANEXO N. 11

R\$

T I T U L O S

TOTAL

DESPESA CORRENTE

DESPESA DE CAPITAL

SECRETARIA DOS TRANSPORTES

DOTACOES INICIAIS	197.797.106,00	192.030.113,00	389.827.219,00
CREDITOS ESPECIAIS	401.000,00	25.043.797,33	25.444.797,33
CREDITOS SUPLEMENTARES	55.273.583,48	448.698.089,16	503.971.622,62
ATUALIZACAO MONETARIA	0,00	0,00	0,00
REDUCOES	54.846.706,33	57.049.935,95	111.896.642,28
AUTORIZADA	198.624.933,13	608.722.068,54	807.346.996,67
REALIZADA	166.797.573,68	507.280.209,00	674.087.782,68
DIFERENCA	31.827.359,45	101.431.854,54	133.259.213,99

SECRETARIA DA EDUCACAO

DOTACOES INICIAIS	2.095.058.238,00	656.825.155,00	2.751.878.393,00
CREDITOS ESPECIAIS	1.362.000,00	10.360.000,00	11.722.000,00
CREDITOS SUPLEMENTARES	1.037.189.310,20	41.250.000,00	1.095.939.310,20
ATUALIZACAO MONETARIA	0,00	0,00	0,00
REDUCOES	644.805.712,00	109.902.000,00	861.226.712,00
AUTORIZADA	2.899.779.058,20	598.533.155,00	2.998.312.991,20
REALIZADA	1.629.898.021,70	72.749.491,60	1.702.642.513,30
DIFERENCA	769.886.036,50	525.788.663,40	1.286.670.477,90

SECRETARIA DA SAUDE E DO MEIO AMBIENTE

DOTACOES INICIAIS	285.929.318,00	102.589.862,00	398.577.881,00
CREDITOS ESPECIAIS	360.000,00	4.292.914,00	4.652.914,00
CREDITOS SUPLEMENTARES	156.254.747,97	22.366.844,00	181.340.591,97
ATUALIZACAO MONETARIA	0,00	0,00	0,00
REDUCOES	109.935.372,44	20.880.116,00	143.565.488,44
AUTORIZADA	532.608.693,53	108.868.804,00	441.005.898,53
REALIZADA	274.298.393,95	19.223.901,59	293.522.355,54
DIFERENCA	58.310.299,58	89.164.542,41	147.483.542,99

RIO GRANDE DO SUL GOVERNO DO ESTADO
COMPARATIVO DA DESPESA AUTORIZADA COM A REALIZADA

EXERCICIO DE 1998

ANEXO N. 11

R\$

T I T U L O S	DESPESA CORRENTE	DESPESA DE CAPITAL	TOTAL
SECRETARIA DO TRABALHO, CIDADANIA E ASSISTENCIA SOCIAL			
DOTACOES INICIAIS	92.727.131,00	12.753.174,00	105.480.305,00
CREDITOS ESPECIAIS	0,00	0,00	0,00
CREDITOS SUPLEMENTARES	47.124.768,53	3.888.291,63	50.993.060,16
ATUALIZACAO MONETARIA	0,00	0,00	0,00
REDUÇÕES	1.312.499,52	2.167.170,00	3.479.669,52
AUTORIZADA	138.539.400,01	14.454.295,63	152.993.695,64
REALIZADA	120.147.735,60	5.099.135,57	125.246.871,17
DIFERENÇA	18.391.664,41	9.355.160,06	27.746.824,47
SECRETARIA DAS OBRAS PUBLICAS, SANEAMENTO E HABITACAO			
DOTACOES INICIAIS	19.202.239,00	56.541.330,00	75.743.569,00
CREDITOS ESPECIAIS	459.160,00	4.060.876,00	4.520.036,00
CREDITOS SUPLEMENTARES	7.933.089,17	20.971.597,27	28.904.686,44
ATUALIZACAO MONETARIA	0,00	0,00	0,00
REDUÇÕES	543.900,00	4.064.476,00	4.608.376,00
AUTORIZADA	27.050.568,17	77.509.427,27	104.560.015,44
REALIZADA	15.487.889,04	12.615.989,94	28.103.878,98
DIFERENÇA	11.562.699,13	64.893.437,33	76.456.136,46
SECRETARIA DO TURISMO			
DOTACOES INICIAIS	8.460.310,00	2.742.000,00	11.202.310,00
CREDITOS ESPECIAIS	0,00	0,00	0,00
CREDITOS SUPLEMENTARES	1.093.654,40	0,00	1.093.654,40
ATUALIZACAO MONETARIA	0,00	0,00	0,00
REDUÇÕES	3.512.000,00	864.900,00	4.396.900,00
AUTORIZADA	6.041.964,40	1.857.100,00	7.899.064,40
REALIZADA	3.889.206,99	1.319.055,04	5.208.262,03
DIFERENÇA	2.152.757,41	538.044,96	2.690.802,37

RIO GRANDE DO SUL GOVERNO DO ESTADO
COMPARATIVO DA DESPESA AUTORIZADA COM A REALIZADA

RAFE026/00008

EXERCÍCIO DE 1998

ANEXO N. 11

R\$

TÍTULOS

TOTAL

DESPESA CORRENTE

DESPESA DE CAPITAL

SECRETARIA DA ADMINISTRAÇÃO E DOS RECURSOS HUMANOS

DOTAÇÕES INICIAIS	97.087.462,00	2.388.710,00	98.471.172,00
CREDITOS ESPECIAIS	0,00	0,00	0,00
CREDITOS SUPLEMENTARES	60.992.238,89	1.312.000,00	62.304.238,89
ATUALIZACAO MONETARIA	0,00	0,00	0,00
REDUÇÕES	119.582.268,68	0,00	119.582.268,68
AUTORIZADA	38.487.430,21	3.695.710,00	42.183.140,21
REALIZADA	17.258.374,95	224.500,02	17.482.874,97
DIFERENÇA	21.229.055,26	3.471.209,98	24.700.265,24

SECRETARIA DE CIENCIA E TECNOLOGIA

DOTAÇÕES INICIAIS	72.164.925,00	7.844.900,00	80.009.825,00
CREDITOS ESPECIAIS	0,00	0,00	0,00
CREDITOS SUPLEMENTARES	12.320.607,26	256.848,00	12.577.455,26
ATUALIZACAO MONETARIA	0,00	0,00	0,00
REDUÇÕES	1.364.872,26	500.000,00	1.864.872,26
AUTORIZADA	63.120.660,00	7.601.748,00	90.722.408,00
REALIZADA	77.642.368,30	4.314.623,61	81.956.992,91
DIFERENÇA	5.478.290,70	3.287.124,39	8.765.415,09

CONSELHO ESTADUAL DE EDUCACAO

DOTAÇÕES INICIAIS	338.372,00	53.000,00	392.372,00
CREDITOS ESPECIAIS	0,00	0,00	0,00
CREDITOS SUPLEMENTARES	0,00	56.000,00	56.000,00
ATUALIZACAO MONETARIA	0,00	0,00	0,00
REDUÇÕES	3.300,00	52.700,00	56.000,00
AUTORIZADA	335.072,00	56.300,00	392.372,00
REALIZADA	122.804,06	23.161,00	145.965,06
DIFERENÇA	213.267,94	33.139,00	246.406,94

RIO GRANDE DO SUL GOVERNO DO ESTADO
 COMPARATIVO DA DESPESA AUTORIZADA COM A REALIZADA

RAFE026/00009

EXERCICIO DE 1996

ANEXO N. 11

R\$

T I T U L O S	DESPESA CORRENTE	DESPESA DE CAPITAL	TOTAL
DEFENSORIA PUBLICA DO ESTADO			
DOTACOES INICIAIS	15.663.065,00	242.206,00	15.905.351,00
CREDITOS ESPECIAIS	0,00	0,00	0,00
CREDITOS SUPLEMENTARES	4.795.086,00	28.930,19	4.824.016,19
ATUALIZACAO MONETARIA	0,00	0,00	0,00
REDUCOES	11.800,00	8.519,00	20.319,00
AUTORIZADA	20.446.351,00	262.697,19	20.709.048,19
REALIZADA	20.220.447,42	71.210,55	20.291.657,97
DIFERENCA	225.903,58	191.486,64	417.390,22
SECRETARIA ESPECIAL DA REGIAO METROPOLITANA			
DOTACOES INICIAIS	997.000,00	3.630.000,00	4.627.000,00
CREDITOS ESPECIAIS	0,00	0,00	0,00
CREDITOS SUPLEMENTARES	405.000,00	0,00	405.000,00
ATUALIZACAO MONETARIA	0,00	0,00	0,00
REDUCOES	0,00	0,00	0,00
AUTORIZADA	1.402.000,00	3.630.000,00	5.032.000,00
REALIZADA	1.351.131,52	18.272,00	1.369.403,52
DIFERENCA	50.868,48	3.611.728,00	3.662.596,48
ENCARGOS FINANCEIROS DO ESTADO.			
DOTACOES INICIAIS	2.801.080.328,00	198.466.460,00	3.009.997.455,00
CREDITOS ESPECIAIS	242.945.000,00	2.119.034.000,00	2.361.979.000,00
CREDITOS SUPLEMENTARES	574.065.431,31	2.348.585.250,93	3.057.801.682,24
ATUALIZACAO MONETARIA	0,00	0,00	0,00
REDUCOES	451.585.876,80	20.490.000,00	619.615.876,80
AUTORIZADA	3.166.504.883,51	4.843.856.710,93	7.810.162.260,44
REALIZADA	2.506.205.952,62	3.998.861.184,51	6.505.067.137,13
DIFERENCA	860.298.930,89	644.795.526,42	1.305.095.123,31

RIO GRANDE DO SUL GOVERNO DO ESTADO
COMPARATIVO DA DESPESA AUTORIZADA COM A REALIZADA

MAFEO26/00010

EXERCICIO DE 1998

ANEXO N. 11

R\$

T I T U L O S

TOTAL


FUNDO DE RESERVA ORCAMENTARIA


DOTACOES INICIAIS	0,00	0,00	0,00	98.385.847,00
CREDITOS ESPECIAIS	0,00	0,00	0,00	0,00
CREDITOS SUPLEMENTARES	0,00	0,00	0,00	0,00
ATUALIZACAO MONETARIA	0,00	0,00	0,00	0,00
REDUCOES	0,00	0,00	0,00	0,00
AUTORIZADA	0,00	0,00	0,00	60.976.291,00
REALIZADA	0,00	0,00	0,00	37.389.556,00
DIFERENCA	0,00	0,00	0,00	0,00
	0,00	0,00	0,00	37.389.556,00

TOTAL GERAL

DOTACOES INICIAIS				8.824.208.124,00
CREDITOS ESPECIAIS				2.958.263.451,04
CREDITOS SUPLEMENTARES				6.337.622.020,83
ATUALIZACAO MONETARIA				0,00
REDUCOES				2.372.840.418,07
AUTORIZADA				15.747.253.187,80
REALIZADA				12.062.182.056,00
DIFERENCA				3.685.071.131,80

PORTO ALEGRE, 31 DE DEZEMBRO DE 1998


VERA RF JANE GONCALVES DE OLIVEIRA,
CONTADORA E AULNORA-GERAL DO ESTADO,
CONTADORA CRCRS N. 30.734,
CPF 336.605.300/34


MAGAL PEREIRA DE AGUIAR
CHEFE DA DIVISAO DE CONTROLE DA DESPESA
CONTADORA CRCRS N.43687
CPF 447.186.030/98



DIÁRIO OFICIAL

ESTADO DO RIO GRANDE DO SUL

ANO LVII PORTO ALEGRE, SEXTA-FEIRA, 29 DE JANEIRO DE 1999 Nº 22

GOVERNO DO ESTADO

BALANÇO GERAL DO ESTADO DO RIO GRANDE DO SUL



GOVERNO DO ESTADO DO RIO GRANDE DO SUL
Secretaria da Fazenda
CONTADORIA E ADMINISTRATIVA GERAL DO ESTADO - CAGE

BALANÇO ORÇAMENTÁRIO
EXERCÍCIO DE 1998

RECEITA				DESPESA			
TÍTULOS	PREVISTO	EXECUÇÃO	DIFERENÇA	TÍTULOS	AUTORIZAÇÃO	EXECUÇÃO	DIFERENÇA
RECEITAS CORRENTES	7.024.275.181,00	6.705.713.862,48	-318.561.318,52	CREDITOS ORDINARIOS	14.931.490.630,57	11.794.624.270,23	-3.136.866.360,34
RECEITA TRIBUTARIA	4.783.272.871,00	4.515.541.471,36	-267.731.399,64	CREDITOS ESPECIAIS	81.818.887,15	255.267.285,14	173.448.397,99
RECEITA DE DISTRIBUIÇÕES	81.240.000,00	68.891.400,00	-12.348.600,00	SOMADA DESPESA	15.747.253.157,80	12.305.152.055,40	-3.442.101.102,40
RECEITA PATRIMONIAL	110.854.138,00	354.252.224,29	243.398.086,29	SUPERAVIT DE EXECUÇÃO	0,00	273.764.001,62	273.764.001,62
RECEITA ADMINISTRATIVA	280.815,00	134.470,88	-146.344,12				
RECEITA INDUSTRIAL	1.218.510,00	1.202.447,18	-16.062,82				
RECEITA DE SERVIÇOS	85.475.714,00	54.895.495,24	-30.580.218,76				
TRANSFERÊNCIAS CORRENTES	1.267.838.628,00	1.088.756.215,19	-179.082.412,81				
OUTRAS RECEITAS CORRENTES	384.289.787,00	351.043.887,12	-33.245.899,88				
RECEITAS DE CAPITAL	1.761.832.612,00	2.799.264.574,87	1.037.431.962,87				
OPERÇÕES DE CRÉDITO	231.092.416,00	2.727.314.011,49	2.496.221.595,49				
ALIENAÇÃO DE BENS	1.415.876.158,00	1.821.593.495,24	405.717.337,24				
AMORTIZAÇÃO DE EMPRÉSTIMOS	83.111.228,00	22.312.210,84	-60.799.017,16				
TRANSFERÊNCIAS DE CAPITAL	82.691.814,00	57.915.275,28	-24.776.538,72				
OUTRAS RECEITAS DE CAPITAL	2.249,00	0,00	-2.249,00				
SOMADA RECEITA	8.824.208.124,00	12.495.246.437,62	3.671.038.313,62				
DEBITO DE PREVISÃO	4.223.045.443,80	0,00	-4.223.045.443,80				
TOTAL GERAL	13.747.253.157,80	12.495.246.437,62	-1.251.996.720,18				
				TOTAL GERAL	15.747.253.157,80	12.495.246.437,62	-3.251.996.720,18



GOVERNO DO ESTADO DO RIO GRANDE DO SUL
Secretaria da Fazenda
CONTADORIA E ADMINISTRATIVA GERAL DO ESTADO - CAGE

BALANÇO FINANCEIRO
EXERCÍCIO DE 1998

RECEITA		DESPESA	
TÍTULOS	R\$ R\$	TÍTULOS	R\$ R\$
RECEITA ORÇAMENTÁRIA	1.433.944.237,83	DESPESA ORÇAMENTÁRIA	1.246.182.064,00
RECEITAS CORRENTES	4.794.712.862,83	LEGISLATIVA	168.809.061,88
RECEITA TRIBUTÁRIA	4.554.400,00	JUDICIÁRIA	107.206.143,01
RECEITA DE CONTRIBUIÇÕES	88.200,00	ADMINISTRAÇÃO E MANUTENÇÃO	3.234.109.894,86
RECEITA PATRIMONIAL	354.252.224,29	AGRICULTURA	144.293.846,00
RECEITA ADMINISTRATIVA	134.470,88	DEFESA NACIONAL E SEGURANÇA PÚBLICA	833.030.152,44
RECEITA INDUSTRIAL	1.202.447,18	DESENVOLVIMENTO ECONÔMICO	1.700.125.837,06
RECEITA DE SERVIÇOS	54.895.495,24	EDUCAÇÃO E CULTURA	7.130.647.846,99
TRANSFERÊNCIAS CORRENTES	1.088.756.215,19	ENERGIA E RECURSOS MINERAIS	8.129.451,90
OUTRAS RECEITAS CORRENTES	351.043.887,12	IMBUTAÇÃO URBANISMO	15.091.104,00
RECEITAS DE CAPITAL	2.799.264.574,87	INDÚSTRIA, COMÉRCIO E SERVIÇOS	1.902.936.316,80
OPERÇÕES DE CRÉDITO	2.727.314.011,49	RELAÇÕES EXTERIORES	421.911,16
ALIENAÇÃO DE BENS	1.821.593.495,24	SUCESSO FUNDACIONAL	382.430.340,46
AMORTIZAÇÃO DE EMPRÉSTIMOS	22.312.210,84	TRABALHO	27.142.717,81
TRANSFERÊNCIAS DE CAPITAL	57.915.275,28	ASSISTÊNCIA E PREVIDÊNCIA	1.205.208.839,77
OUTRAS RECEITAS DE CAPITAL	0,00	TRANSPORTE	12.397.093,72
RECEITA EXTRA-ORÇAMENTÁRIA	224.920.808,02	TRANSPARÊNCIA A PARÓQUIAS E FUNDAÇÕES	392.178.012,21
REAL ZAVEL	224.920.808,02	DESPESA EXTRA-ORÇAMENTÁRIA	1.945.001.899,878,00
RESTOS A PAGAR PROCESSADOS	436.000,00	REAL ZAVEL	669.001.650.440,97
RESTOS A PAGAR NÃO PROCESSADOS	436.000,00	RESTOS A PAGAR PROCESSADOS	760.042.495,99
SERVÍCIO DA DÍVIDA A PAGAR	1.000,00	RESTOS A PAGAR NÃO PROCESSADOS	51.055.698,23
DEPÓSITOS	224.920.808,00	SERVÍCIO DA DÍVIDA A PAGAR	14.509.400,44
IMBUIÇÕES	729.058.416,00	DEPÓSITOS	322.761.798.820,98
		DIVERSOS	794.161.410,59
SOMA DA RECEITA	1.392.694.781.828,88	SOMADA DESPESA	1.966.283.281.884,00
SALDO DO EXERCÍCIO ANTERIOR	607.870.054,50	SALDO PARA O EXERCÍCIO SEQUINTE	1.005.940.848,99
CAIXA	58,79	CAIXA	3,15
BANCO DE DEPOSITO	638.178,18	BANCO DE DEPOSITO	2.212.12,00
APLICAÇÕES FINANCEIRAS DE LÍQUIDEZ IMEDIATA	6.708.400,23	APLICAÇÕES FINANCEIRAS DE LÍQUIDEZ IMEDIATA	106.884.571,13
BANCO DE CIRCULAÇÃO	4.830.882,28	APLICAÇÕES FINANCEIRAS DE RECURSOS MÚLTIPLOS	891.825.231,63
BANCO DE DESENVOLVIMENTO	28.284,28	BANCO DE CIRCULAÇÃO	13.078.218,74
BANCO DE GARANTIA	5.572.841,70	BANCO DE DESENVOLVIMENTO	132.050,27
APLICAÇÕES FINANCEIRAS DE RECURSOS MÚLTIPLOS	375.234.100,21	BANCO DE GARANTIA	7.214.072,84
TOTAL GERAL	1.999.294.832.682,06	TOTAL GERAL	1.999.294.832.682,06



ATIVO		PASSIVO	
TÍTULOS	Em R\$	TÍTULOS	Em R\$
ATIVO FINANCEIRO	1.418.400.886,85	PASSIVO FINANCEIRO	1.308.583.688,81
RESPONSIVEL	101.094.766,04	RESTOS A PAGAR PROCESSADOS	667.678.188,71
CAIXA	315	CONTRIBUIÇÕES E TRANSFERÊNCIAS A AUTORIDADES E FUNÇÕES	292.450.903,86
BANCO A DISPOSICÃO	229.021,90	CONTRIBUIÇÕES E TRANSFERÊNCIAS A FUNDOS NÃO-ORGANIZADOS	1.109.827,36
APLICAÇÕES FINANCEIRAS DE LIQUIDEZ Imediata	108.884.711,19	REPASSOS A ESCOLAS PARTICULARES	1.200,00
VINCULADO EM CONTA CORRENTE BANCÁRIA	843.448.862,35	FORNecedores DE BENS E/OU SERVIÇOS	20.118.243,64
BANCO CONVULSADAS	18.082.287,1	ENCARGOS A PAGAR	2.918.425,98
BANCO, CANCELAMENTO	132.087,27	CONTRATOS E COMERCIO A PAGAR	11.802.248,84
BANCO, CARRIOGRAFIA	7.714.070,84	LOCAÇÕES DE IMÓVEIS E RESPECTIVOS ENCARGOS A PAGAR	258.265,22
APLICAÇÕES FINANCEIRAS DE LIQUIDEZ Imediata	791.520.721,80	INDENIZACÕES E RESTITUICÖES A PAGAR	2.285.812,33
REALIZAVEL	891.318.839,20	CONTRIBUIÇÕES E TRANSFERÊNCIAS A PAGAR	11.531,25
RESPONSIVEL	83.847.918,30	SUBVENÇÖES ECONÖMICAS A ENTIDADES COM CONTROL DO	1.306.862,58
RESPONSÁVELS	7.700.000,87	ESTADO A PAGAR	1.306.862,58
APLICAÇÕES FINANCEIRAS	8.900.000,00	CAPITAL A INTEGRALIZAR EM EMPRESAS DIVERSAS	474.070,41
DEBITOS	28,32	ESTADO	300,00
CARGOS - CEES E CRT	293,61	PREFEITURAS, DE IMPOSTOS A PAGAR	18.366.098,28
FUNDO PARA GARANTIA DE LIQUIDEZ DOS TITULOS DA DÍVIDA	491.297.249,00	PREFEITURAS, DE MULTAS DE TRAFICO A PAGAR	1.041.828,76
PUBLICA ESTADUAL - VALORES	491.297.249,00	PREFEITURAS, DE IN - EXPORTAÇÃO A PAGAR	651.850,26
ATIVO PERMANENTE	3.726.783.246,84	PIS, PASBP, MULTAS E TRIBUTOS A RECOLHER	1.830,88
BENS DA ENTIDADE	548.338.792,73	CONTRIBUIÇÕES DE PREVIDÊNCIA SOCIAL E PIS A RECOLHER	177.593,32
BENS MÖVEIS	217.25.756,47	CONTRIBUIÇÕES DE PREVIDÊNCIA SOCIAL E PIS A RECOLHER	191.721,29
BENS IMÖVEIS	331.083.036,26	EMPRÉSTIMOS E FINANCIAMENTOS	14.032.340,81
PARTICIPAÇÕES	2.972.062.841,84	PRECATÓRIOS JUDICIAIS A PAGAR	20.851.211,47
PARTICIPAÇÕES SOCIETARIAS - FUNDOEM	227.083,09	ENCARGOS E AJUDA DE CUSTO A PAGAR	109.700,27
PARTICIPAÇÕES SOCIETARIAS EM EMPRESAS SOB		PREMIOS EM ESPÉCIE A PAGAR	2.028.198,27
CONTROLE DO ESTADO	8.201.541.864,18	ESTAGIÁRIOS E MONITORES A PAGAR	76.116,08
PARTEICIPAÇÕES SOCIETARIAS EM EMPRESAS NÃO-SÓC	891.000,00	FORNecedores DE BENS E SERVIÇOS CONTINUOS	8.952.864,81
CREDITOS	2.071.783.224,48	ENCARGOS CONTRATUAIS - OPERAÇÕES COM TITULO DE CREDITO E	4.827,1
CREDITOS EM PLANO ALIAMENTO DE CAPITAL EM EMPRESAS -	3.246.739,97	VALORES MOBILIARES A PAGAR	178.076,30
EM PLANO ALIAMENTO	3.246.739,97	DEPRECIACÖES DE BENS E VALORES	178.076,30
CREDITOS PARA FUTURO AUMENTO DE CAPITAL EM EMPRESAS	217.628,98	RESTOS A PAGAR NAO PROCESSADOS	476.387.794,87
SOB CONTROL DO ESTADO	217.628,98	CONTRIBUIÇÕES E TRANSFERÊNCIAS A AUTORIDADES E FUNDAÇÕES	42.088.748,27
CREDITOS PARA FUTURO AUMENTO DE CAPITAL EM EMPRESAS	200.743,64	CONTRIBUIÇÕES E TRANSFERÊNCIAS A FUNDOS NÃO-ORGANIZADOS	2.788.467,04
DIVERSAS	200.743,64	FORNecedores DE BENS E/OU SERVIÇOS	138.192.976,39
DEVEDORES POR FINANCIAMENTOS HABITACIONAIS	187.011,33	ENCARGOS A PAGAR	3.888,00,33
DEVEDORES POR EMPRÉSTIMOS CONCEDIDOS	8.198.97.250,24	CONTRATOS E COMERCIO A LIQUIDAR	22.584.308,70
DEVEDORES POR OPERAÇÕES MERCANTIS	401.008,79	LOCAÇÕES DE IMÓVEIS E RESPECTIVOS ENCARGOS A LIQUIDAR	391.211,20
DEVEDORES POR RECEBIMENTOS DE PROVENTOS	4.708.028,20	CONDOMÍNIOS DE IMÓVEIS DA ENTIDADE A LIQUIDAR	10.794,08
CREDITOS DE CONCESSÃO MONETÁRIA E ENCARGOS EM VALOR	5.227.051,58	INDENIZACÖES E RESTITUICÖES A LIQUIDAR	2.818.819,30
TITULOS DE CREDITO	1.334.842.231,00	RESTITUIÇÕES EM ANDAMENTO	2.708.297,28
DEVEDORES POR FINANCIAMENTO DE DÍVIDAS	25.000,11,14	INDENIZACÖES EM ANDAMENTO	189.078,11
COM ACESSO - LÍQUIDO	25.000,11,14	PIS, PASBP E TRIBUTOS A LIQUIDAR	10.002.710,00
DÍVIDA ATIVA	3.788.833.682,74	CONTRIBUIÇÕES DE PREVIDÊNCIA SOCIAL A LIQUIDAR	20.777,43
DÍVIDA ATIVA TRIBUTÁRIA	3.700.407.573,71	EMPRÉSTIMOS CONCEDIDOS	202.787.450,48
DÍVIDA ATIVA NÃO TRIBUTÁRIA	88.426.079,03	PRECATÓRIOS JUDICIAIS A LIQUIDAR	2.418.700,47
DIVERSOS	343.348.478,07	ENCARGOS E AJUDA DE CUSTO A LIQUIDAR	19.879,89
VALORES CREDITOS E VALORES EM CASO DE AQUISIÇÃO	298.007.468,04	MULTAS PENALIS A LIQUIDAR	37.284,88
(COMPRIMISSÃO)	8819.065,14	DEPRECIACÖES DE BENS E VALORES - LIMITE ART. 24, II - LÍQUIDO	7.492.402,25
ALMOXARIFADOS	11.788.820,36	PREMIOS EM ESPÉCIE A LIQUIDAR	71.710,15
FUNDO PARA GARANTIA DE AMORTIZAÇÃO DA DÍVIDA PÚBLICA	4.351.932,29	SERVICÖ DA DÍVIDA A PAGAR	8.218.877,41
RESCISÃO DO SENADO FEDERAL - RCAF	33.001.635,30	SERVICÖ DA DÍVIDA FUNDADA INTERNA - TITULOS	4.877.119,45
BENS RECEBIDOS EM PAGAMENTO DE DÍVIDA ATIVA	4.100.871,46	SERVICÖ DA DÍVIDA FUNDADA EXTERNA - CONTRATOS	1.088,70
FUNDO PARA FINANCIAMENTO - CAPITALIMÓRIO	172.2.910	SERVICÖ DE PARCELAMENTO DE DÉBITOS PREVIDENCIÁRIOS	234.856,75
BALANCE - CAPITALIMÓRIO	172.2.910	DEPÓSITOS	648.670.728,97
BOMA DO ATIVO REAL	11.348.333.885,48	DIVERSOS	7.828.107,88
SALDO PATRIMONIAL - PASSIVO REAL DESCOBERTO	3.477.298.881,31	ORDENS DE PAGAMENTO DEVOLVIDAS	2.354.000,00
SOMA	14.825.678.881,74	QUINHENTOS	476.178,28
ATIVO COMPENSADO	3.390.148.050,12	FUNDO ROTATIVO PARA ESTOQUE DE MATERIAS	651,91
VALORES EM PODER DE TERCEIROS	80.251.306,18	PASSIVO PERMANENTE	19.418.004.800,92
RESPONSÁVELS POR ADIANTAMENTOS - DÍVIDAS	6.828.465,64	DÍVIDA FUNDADA INTERNA	13.008.878.055,40
RESPONSÁVELS POR ALMOXARIFADOS	6.828.465,64	DÉBITOS PARCELADOS	26.774.010,27
RESPONSÁVELS POR ADIANTAMENTOS DE NUMERÁRIO - DÍVIDAS	6.828.465,64	DÍVIDA FUNDADA INTERNA - TITULOS	22.260.414,77
RESPONSÁVELS POR RECEBIMENTOS DO PROGRAMA CDE - LÍQUIDO	60.213.049,05	DÍVIDA FUNDADA INTERNA - CONTRATOS	12.048.731.498,28
RESPONSÁVELS PELA CUSTÓDIA DE BILHETES DE LOTERIAS	2.185.223,81	DÍVIDA FUNDADA INTERNA - CONTRATOS EM RENEGOCIAÇÃO	1.373.229,48
REVENDEDORES DE BILHETES DE LOTERIA TRADICIONAL	202.828,91	DÍVIDA FUNDADA EXTERNA	437.886.278,53
VALORES DE TERCEIROS	651.508,34	DÍVIDA FUNDADA EXTERNA - CONTRATOS	407.868.210,20
BENS DE TERCEIROS E CARGOS DE TITULOS E VALORES	391.809,94	BOMA DO PASSIVO REAL	14.825.678.881,74
VALORES NOMINAIS EMITIDOS	3.240.823,00	PASSIVO COMPENSADO	3.390.148.050,12
BILHETES DA LOTERIA INSTANTANEA	3.240.823,00	CONTRAPARTIDA DE VALORES EM PODER DE TERCEIROS	80.251.306,18
VALORES E RESPONSABILIDADES DIVERSAS	3.306.059.738,78	ADIANTAMENTOS E DIÁRIOS A COMPROVAR	6.999.193,87
CAPITAL SUBSCRITO - FUNDOEM	3.281.083,66	VALORES EM GUARDA NOS ALMOXARIFADOS	6.818.451,14
RESPONSÁVELS POR AUXÍLIO	25.282.219,27	RECURSOS DO PROGRAMA DA GESTÃO DEMOCRÁTICA DO ENSINO	60.810.941,20
RESPONSÁVELS PELA EXECUÇÃO DE CONTRATOS E CONVÊNIOS	228.448.302,06	BILHETES DE LOTERIA EM PODER DE TERCEIROS	230.7.702,00
CAPITAL SUBSCRITO EM EMPRESAS SOB CONTROL DO ESTADO	2.082.848.482,80	CONTRAPARTIDA DE VALORES DE TERCEIROS	881.885,34
CAPITAL SUBSCRITO EM EMPRESAS DIVERSAS	16.984.008,98	DEPRECIACÖES DE BENS E VALORES DE TERCEIROS	37.582,14
CAIXA DE AÇÃO DA UNIDADE	67.028.267,00	CONTRAPARTIDA DE VALORES NOMINAIS EMITIDOS	3.240.823,00
AVANÇOS CONCEDIDOS	3.433.497,89	BILHETES DE LOTERIA	3.240.823,00
RESPONSÁVELS PELA EXECUÇÃO DE CONVÊNIOS - FUNDO	447.820,00	CONTRAPARTIDA DE VALORES E RESPONSABILIDADES DIVERSAS	3.306.059.738,78
TOTAL DO ATIVO	18.552.870.801,86	PARTICIPAÇÕES SOCIETARIAS - FUNDOEM	3.281.083,66
		AUXÍLIOS A COMPROVAR	25.282.219,27
		CONTRATOS E CONVÊNIOS EM EXECUÇÃO	228.448.302,06
		PARTICIPAÇÕES SOCIETARIAS SUBSCRITAS EM EMPRESAS SOB	2.082.848.482,80
		CONTROL DO ESTADO	2.082.848.482,80
		PARTICIPAÇÕES SOCIETARIAS SUBSCRITAS EM EMPRESAS	16.984.008,98
		DIVERSAS	447.820,00
		AVANÇOS DA ENTIDADE	3.433.497,89
		CAPITALIMÓRIO	172.2.910,00
		CONVÊNIO PARA EXECUÇÃO	447.820,00
		TOTAL DO PASSIVO	18.552.870.801,86



DEMONSTRAÇÃO DAS VARIAÇÕES PATRIMONIAIS
EXERCÍCIO DE 1998

VARIAÇÕES ATIVAS		VARIAÇÕES PASSIVAS	
TÍTULOS	Em R\$	TÍTULOS	Em R\$
RESULTANTES DA EXECUÇÃO ORÇAMENTÁRIA	19.761.585,71	RESULTANTES DA EXECUÇÃO ORÇAMENTÁRIA	17.812.648.188,19
RECEITA ORÇAMENTÁRIA	2.435.845.427,82	DESPESA ORÇAMENTÁRIA	12.052.182.000,00
RECEITAS CORRENTES	2.708.714.460,88	DESPESAS CORRENTES	6.729.854.908,89
RECEITA DE RECEITAS	43.18.841.470,95	DESPESAS DE CAPITAL	5.933.217.580,02
RECEITA DE CONTRIBUIÇÕES	66.821.400,00	INVESTIMENTOS	305.492.681,59
RECEITA PATRIMONIAL	36.829.924,60	INVERSÕES FINANCEIRAS	2.700.087.487,58
RECEITA AGRÍCOLA	81.479,50	TRANSFERÊNCIAS DE CAPITAL	2.540.152.510,85
RECEITA INDUSTRIAL	1.033.849,31		
RECEITA DE SERVIÇOS	26.780.499,34	MUTAÇÕES PATRIMONIAIS	6.880.464.910,89
IMPOSTOS E CONTRIBUIÇÕES	1.328.757,19	AVILIAÇÃO DO REGISTRO DE BENS - DIFERENÇA VALORES EM	
OUTRAS RECEITAS CORRENTES	251.582.807,12	PASSIVO DE AQUISIÇÃO OU FORMAÇÃO	671.424,49
		RESERVAÇÃO DE CRÉDITOS POR CONTRIBUIÇÕES E	
DESPESAS DE CAPITAL	5.728.334.574,87	TRANSFERÊNCIAS	6219,89
OPERAÇÕES DE CRÉDITO	2.772.011.011,40	INGRESSO DE DÍVIDA FUNDADA INTERNA - TÍTULOS	1.577.246.050,30
ALICIAÇÃO DE BENS	1.881.406.409,60	INGRESSO DE DÍVIDA FUNDADA INTERNA - CONTRATOS	2.855.305.825,15
AMORTIZAÇÃO DE EMPRÉSTIMOS	72.031.778,04	INGRESSO DE DÍVIDA FUNDADA EXTERNA - CONTRATOS	16.770.510,17
TRANSFERÊNCIAS DE CAPITAL	25.882.275,19	ALIENAÇÃO DE BENS MÓVEIS	17.041,17
OUTRAS DESPESAS DE CAPITAL	6,00	ALIENAÇÃO DE PARTICIPAÇÕES SOCIETÁRIAS EM EMPRESAS	
		SEM CONTROLE DO ESTADO	1.577.447.011,19
MUTAÇÕES PATRIMONIAIS	4.546.873.674,81	RECEBIMENTO DE CRÉDITOS POR EMPRÉSTIMOS CONCEDIDOS	600.881.202,42
AMORTIZAÇÃO DE PRINCIPAIS PARCELAMENTOS	88.601,98	RECEBIMENTO DE CRÉDITOS - CORRÇÃO MONETÁRIA E	
REGISTRO DE BENS - DIFERENÇA VALORES EM PASSIVO DE		ENCARGOS SOBRE AVANÇ.	2.004.218,24
AQUISIÇÃO DE PARTICIPAÇÕES SOCIETÁRIAS EM EMPRESAS	275.148.829,78	RECEBIMENTO DE CRÉDITO POR DIÁRIAS MUNICIPAIS - LÉI 11.088/97	22.535.357,46
SEM CONTROLE DO ESTADO	722.572.156,30	RECEBIMENTO DE CRÉDITOS POR OPERAÇÕES MERCANTIS	111.854,17
AMORTIZAÇÃO DE DÍVIDA FUNDADA INTERNA - TÍTULOS	1.405.902.482,81	RECEBIMENTO DE CRÉDITOS POR RESGATE DE PROVENTOS	46.226.861,10
AMORTIZAÇÃO DE DÍVIDA FUNDADA INTERNA - CONTRATOS	14.623.874,78	RECEBIMENTO DE DÍVIDA ATIVA TRIBUTÁRIA	24.829.810,56
AMORTIZAÇÃO DE DÍVIDA FUNDADA INTERNA - CONTRATOS	39.772.533,13	RECEBIMENTO DE DÍVIDA ATIVA NÃO TRIBUTÁRIA	971.200,58
EM TRANSIÇÃO	51.180,18	ALICIAÇÃO DE TÍTULOS DE CRÉDITO	110.467.497,10
CONTRIBUIÇÃO DA ADMINISTRAÇÃO DE BENS MÓVEIS	79.824.829,85		
CONTRIBUIÇÃO DA ADMINISTRAÇÃO DE BENS IMÓVEIS	114.080.724,72	INDEPENDENTES DA EXECUÇÃO ORÇAMENTÁRIA	13.831.322.088,42
CONTRIBUIÇÃO DE CRÉDITOS POR EMPRÉSTIMOS CONCEDIDOS	95.888.031,57	INSCRIÇÃO DE DÉBITOS PARCELADOS	23.968.708,18
RECEBIMENTO DE CRÉDITOS POR CRÉDITO	1.874.826.240,00	BAIXA DE PARTICIPAÇÕES SOCIETÁRIAS - PRINCIPAIS DE BENS MÓVEIS	1.080.000,00
		BAIXA DE PARTICIPAÇÕES SOCIETÁRIAS EM EMPRESAS	
INDEPENDENTES DA EXECUÇÃO ORÇAMENTÁRIA	18.663.180.714,80	SEM CONTROLE DO ESTADO	1.257.870.790,19
INSCRIÇÃO DE DÉBITOS PARCELADOS		BAIXA DE PARTICIPAÇÕES SOCIETÁRIAS EM EMPRESAS	
TRANSFERÊNCIAS A RECEBER	1.021,32	DIVERSAS	4942,02
INCORPORAÇÃO DE PARTES PARCELADAS SÓC. ANTERES EM		INSCRIÇÃO DE DÍVIDA FUNDADA INTERNA - TÍTULOS	1.507.570.000,59
EMPRESAS SEM CONTROLE DO ESTADO	3.257.607.641,14	INSCRIÇÃO DE DÍVIDA FUNDADA INTERNA - CONTRATOS	2.845.851.481,15
INCORPORAÇÃO DE PARTES PARCELADAS SÓC. ANTERES EM		INSCRIÇÃO DE DÍVIDA FUNDADA EXTERNA - CONTRATOS	20.855.100,82
EMPRESAS DIVERSAS	59.300,82	INSCRIÇÃO DE DÍVIDA FUNDADA INTERNA - CONTRATOS EM	
BAIXA DE DÍVIDA FUNDADA INTERNA - TÍTULOS	982.262.072,88	TRANSFERÊNCIA	241.238,39
BAIXA DE DÍVIDA FUNDADA INTERNA - CONTRATOS	1.325.891.145,96	TRANSFERÊNCIAS INTRAPATRIMONIAIS	102.768.766,51
BAIXA DE DÍVIDA FUNDADA EXTERNA - CONTRATOS	86.675.492,69	BAIXA DE CRÉDITOS POR EMPRÉSTIMOS CONCEDIDOS	147.550,19
EM TRANSIÇÃO	44.385,82	BAIXA DE DÍVIDA ATIVA TRIBUTÁRIA	21.977.791,15
IMPOSTOS E CONTRIBUIÇÕES	102.790.000,00	BAIXA DE BENS DE ALMOXARFADO	28.614.661,87
INCORPORAÇÃO DE BENS MÓVEIS	29.511,17	BAIXA DE VALORES ATIVOS EM LIQUIDAÇÃO	4,38
INCORPORAÇÃO DE BENS MÓVEIS	380.000,00	BAIXA DE CRÉDITOS POR VENDA A PRAZO DE BENS	17.070,00
INCORPORAÇÃO DE CRÉDITOS POR EMPRÉSTIMOS CONCEDIDOS	1.045.290,72	BAIXA DE CRÉDITOS - CORRÇÃO MONETÁRIA E ENCARGOS	
INCORPORAÇÃO DE CRÉDITOS POR OPERAÇÕES MERCANTIS	2.868,82	ENCARGOS AVANÇ.	2.004.218,24
INCORPORAÇÃO DE DÍVIDA ATIVA TRIBUTÁRIA	43.420.271,17	BAIXA DE DÍVIDA ATIVA NÃO TRIBUTÁRIA	321.424,68
INCORPORAÇÃO DE DÍVIDA ATIVA TRIBUTÁRIA	64.778.778,06	BAIXA DE TÍTULOS DE CRÉDITOS	359.323.574,60
INCORPORAÇÃO DE BENS DE ALMOXARFADO	25.410.480,29	BAIXA DE VALORES NÃO-FUNDOS PARA FINANCIAMENTO	55.286.788,18
INCORPORAÇÃO DE CRÉDITOS DE CORRÇÃO MONETÁRIA E		BAIXA DE BENS EM MULTIPLE	3.300.000,00
ENCARGOS SOBRE AVANÇ.	1.947.706,16		
INCORPORAÇÃO DE VALORES AO FUNDO PARA GARANTIA DE		TOTAL DAS VARIAÇÕES PATRIMONIAIS PASSIVAS	31.733.466.479,11
AMORTIZAÇÃO DA DÍVIDA PÚBLICA	3.782.683,03		
INCORPORAÇÃO DE TÍTULOS DE CRÉDITOS	581.743.889,87	SUPERÁVIT PATRIMONIAL	1.690.808.683,70
INCORPORAÇÃO DE BENS ILIQUIDADOS NA PAGAMENTO DE DÍVIDA			
ATIVA	3.358.382,70		
INCORPORAÇÃO DE DÍVIDA ATIVA NÃO TRIBUTÁRIA	4.972.869,28		
INCORPORAÇÃO DE DÍVIDA ATIVA NÃO TRIBUTÁRIA			
INCORPORAÇÃO DE DÍVIDA ATIVA NÃO TRIBUTÁRIA	8.689.382,00		
INCORPORAÇÃO DE VALORES NÃO-FUNDOS PARA FINANCIAMENTO	28.594.998,88		
TOTAL DAS VARIAÇÕES PATRIMONIAIS ATIVAS	33.211.625.625,82		
TOTAL GERAL	33.211.625.625,82	TOTAL GERAL	33.211.625.625,82

Publ: Alegria, 31 de dezembro de 1998.

ANTÔNIO BRITO,
Governador do Estado.

LÉZAR ALBUQUERQUE BASTANTE,
Secretário de Estado da Fazenda.

VERA REIS DE ALBUQUERQUE DE OLIVEIRA,
Contadora e Auditoria-Geral do Estado,
Cont. CPC 95/90/34.

Os demonstrativos originais estão disponíveis para consulta sob a sigla 442-100-00.

1998: Cinquentenário da CAGE

DT: 01/04/02
RMP: 01/01/02

DEMONSTRATIVO DA DíVIDA FUNDADA INTERNA

AVILIZADO

DESCRIÇÃOES	LEI/DEC.	DATA	VALOR	Movimentação do Exercício de 2001			Valor Utilizado	Complemento	Previdência em 31/12/01
				Resgate	Amortização	Previdência			
TOTAL			2.550.271.558,97	2.500.870.755,87	50.400.802,10	1.860.000,00	1.860.000,00	12.850.517,10	
FINANÇAS de Educação e Projetos			7.230.405,22	4.327.480,35	482,94	0,00	0,00	0,00	
Contrato do 00-50-00 - FAFIP	LEI 10.577	16-NOV-95	7.230.405,22	4.327.480,35	482,94	0,00	0,00	0,00	
Contrato do 00-50-00 - FAFIP	LEI 10.502	28-OUT-95	3.895.289,91	3.821.230,35	284.378,26	0,00	0,00	0,00	
			8.171.045,08	8.148.710,70	767.361,20	0,00	0,00	0,00	
Com. Estadual de Energia Elétrica - CEEA			66.582.57,00	0,00	0,00	0,00	0,00	79.185.599,88	
Contratos Especiais de Administração	LEI 11.074	24-MAI-01	66.582.57,00	0,00	0,00	0,00	0,00	79.185.599,88	
Sustentação			2.507.674.262,13	2.095.305.550,52	8.179.020,00	1.860.000,00	1.860.000,00	2.342.121.104,26	
Contratos em Renegociação			1.188.27,06	0,00	841.35,09	44.087,32	0,00	1.308.833,46	
Sistema de Brinquedo BIA			1.188.27,06	0,00	841.35,09	44.087,32	0,00	1.308.833,46	
Contrato de Fomento	LEI 9.798	30-OUT-92	1.188.27,06	0,00	841.35,09	44.087,32	0,00	1.308.833,46	
LEI/DEC. Contratos			2.608.892.75,29	2.095.305.550,52	9.020.375,09	1.904.087,32	1.904.087,32	2.945.454,74	
Debêntures Parceladas			8.062.752,76	0,00	0,00	0,00	0,00	8.062.752,76	
Com. Mineração de Fósforo - PAREP			8.062.752,76	0,00	0,00	0,00	0,00	8.062.752,76	
Com. Mineração de Fósforo - PAREP	LEI 11.150	18-OUT-96	8.062.752,76	0,00	0,00	0,00	0,00	8.062.752,76	
Com. Mineração de Fósforo - PARACOPILITE			1.843.554,71	0,00	84.288,68	0,00	0,00	1.927.843,39	
Com. Mineração de Fósforo - PARACOPILITE	LEI 10.893	11-Ago-97	1.843.554,71	0,00	84.288,68	0,00	0,00	1.927.843,39	
Com. Instituto Nacional de Seguridade Social			2.550.575,02	0,00	0,00	0,00	0,00	2.550.575,02	
Com. Instituto Nacional de Seguridade Social	LEI 10.398	8 JUN 97	2.550.575,02	0,00	0,00	0,00	0,00	2.550.575,02	
Com. Instituto Nacional de Seguridade Social			5,00	0,00	15.054.415,19	0,00	0,00	15.054.415,19	
Com. Instituto Nacional de Seguridade Social	LEI 10.288	18-Ago-97	5,00	0,00	15.054.415,19	0,00	0,00	15.054.415,19	
Com. Instituto Nacional de Seguridade Social			0,00	0,00	7.066.847,08	0,00	0,00	7.066.847,08	
Com. Instituto Nacional de Seguridade Social	LEI 10.357	16-Set-97	0,00	0,00	7.066.847,08	0,00	0,00	7.066.847,08	
Com. Instituto Nacional de Seguridade Social			0,00	0,00	10.187,00	0,00	0,00	10.187,00	
Com. Instituto Nacional de Seguridade Social	LEI 10.551	30-Set-98	0,00	0,00	10.187,00	0,00	0,00	10.187,00	
Com. FUNDOS			4.086.188,49	0,00	0,00	0,00	0,00	4.086.188,49	
Com. FUNDOS	LEI 10.782	30-Set-98	4.086.188,49	0,00	0,00	0,00	0,00	4.086.188,49	
Total Dívidas Fundadas Internas			10.721.628.625,97	8.811.529.207,37	11.452.779.890,61	1.406.737.83,32	1.406.737,83	13.109.472.055,30	

Paulo Magro, 21 de dezembro de 1998.

Paulo Magro
Vice Diretor Geral
Diretor Administrativo e Financeiro
Cadastrado em 21/12/98, 10:37

DEMONSTRAÇÃO DA DÍVIDA FUNDADA EXTERNA

REAPROVAÇÕES	AUTORIZAÇÕES		VALOR	A Receber em R\$ em 31/12/97	Reservas	Resíduo	Valor	Receber	Valor	Valor	Valor
	LEI Nº	DATA									
Emílio Garringer & Cia Fornecedor de Selo	LEI 078	24-11-96		60.207,94	0,00	60.207,94	5.542,17	1.644,18	3.905,00	2.305,88	21.573,07
Banco do Brasil S/A - Agência Grand City - Rio Grande em 2809-69 - L. 501.029 de 14/12/96	LEI 092	20-Ago-96	US\$ 100.000.000,00	71.079.021,87	0,00	62.792,07,84	6.279,27,84	2.272.388,26	19.105.111,35	1.270,7	90.765.134,00
Banco Votorantim - Desempenho Contrato PLES de 21-07-96 - 403.720 R\$	LEI 076	4-10-96	US\$ 100.000.000,00	121.000.000,00	20.982.834,74	11.411,17,89	3.576.794,11	402.254,70	5.044.785,50	1.271,15	207.283.119,74
Contrato PLES de 21-07-96 - 403.720 R\$	LEI 077	8-Abr-97	US\$ 100.000.000,00	49.973.311,20	0,00	3.576.794,11	6.073.087,70	412.254,70	5.044.785,50	1.271,15	207.283.119,74
Contrato PLES de 21-07-96 - 403.720 R\$	LEI 078	8-Abr-97	US\$ 100.000.000,00	37.870.000,00	5.430.280,00	6.073.087,70	0,00	0,00	0,00	1.271,15	207.283.119,74
Contrato PLES de 21-07-96 - 403.720 R\$	LEI 079	8-Abr-97	US\$ 100.000.000,00	3.948.200,00	8.018.000,00	0,00	0,00	0,00	0,00	1.271,15	207.283.119,74
Contrato PLES de 21-07-96 - 403.720 R\$	LEI 080	8-Abr-97	US\$ 100.000.000,00	6,00	8.018.000,00	62.820,00	0,00	0,00	0,00	1.271,15	207.283.119,74
Banco Interamericano de Desenvolvimento Contrato de 20-07-95 US\$ 112,7 Milhões	LEI 083	2-Jun-95	US\$ 112.700.000,00	55.487.074,41	16.033.980,48	2.873.920,74	0,00	0,00	0,00	1.271,15	207.283.119,74
Contrato de 10-08-95 US\$ 112,7 Milhões	LEI 084	2-Jun-95	US\$ 112.700.000,00	62.113.882,68	56.507.402,91	0.749.844,82	0,00	0,00	0,00	1.271,15	207.283.119,74
Contrato de 10-08-95 US\$ 112,7 Milhões	LEI 085	2-Jun-95	US\$ 112.700.000,00	1.023.882,20	7.473.975,48	870.854,04	0,00	0,00	0,00	1.271,15	207.283.119,74
Contrato de 10-08-95 US\$ 112,7 Milhões	LEI 086	2-Jun-95	US\$ 112.700.000,00	0,00	21.584,54,28	762.821,14	0,00	0,00	0,00	1.271,15	207.283.119,74
Operações de Venda de Energia De 1982 a 1987 - 100.000.000 R\$	LEI 075	27-04-77	US\$ 100.000.000,00	4.003.286,61	0,00	854.877,45	0,00	184.285,70	6.018.041,13	3.228.856	4.042.185,04
Operações de Venda de Energia De 1988 a 1993 - 100.000.000 R\$	LEI 076	27-04-77	US\$ 100.000.000,00	2.191.282,60	0,00	407.917,24	0,00	83.805,60	3.15.021,73	2.228.856	2.145.000,00
Operações de Venda de Energia De 1994 a 1999 - 100.000.000 R\$	LEI 077	27-04-77	US\$ 100.000.000,00	8.721.044,01	0,00	58.481,20	0,00	109.976,79	6.953,7,83	3.228.856	2.553.327,04
Total Dívida Fundada Externa				262.877.027,99	66.718.616,77	87.625.716,32	0,00	2.023.105,69	46.787.253,13	19.044,07	407.505.210,50

Foto Assinada de 27/04/97

[Assinatura]
Mário Pacheco Neto
Diretor de Planejamento e Controle de Custos
CAGE

RIO GRANDE DO SUL GOVERNO DO ESTADO
DEMONSTRATIVO ANALITICO DA RECEITA ARRECADADA

RAFE024/00001

EXERCICIO DE 1998

R\$

CODIGO	ESPECIFICACAO	INGRESSO
1000.00.000	RECEITAS CORRENTES	6.706.711.862,65
1100.00.000	RECEITA TRIBUTARIA	4.515.641.472,96
1110.00.000	IMPOSTOS	4.448.183.474,38
1112.00.000	IMPOSTOS SOBRE O PATRIMONIO E A RENDA	316.153.433,00
1112.03.000	IMPOSTO SOBRE A TRANSMISSAO DE BENS IMOVEIS	1.049.201,90
1112.03.001	ITBI - IMPOSTO SOBRE A TRANSMISSAO DE BENS IMOVEIS	1.049.201,90
1112.04.000	IMPOSTO SOBRE A RENDA E PROVENTOS DE QUALQUER NATUREZA E ADICIONAL	5.886,00
1112.04.004	AD/IR-PF - ADICIONAL IMPOSTO S/RENDA E PROV QUALQUER NATUREZA - PESSOA FISICA	1.028,56
1112.04.006	AD/IR-PJ - ADICIONAL IMPOSTO S/RENDA E PROV QUALQUER NATUREZA - PESSOA JURIDICA	4.857,44
1112.05.000	IMPOSTO SOBRE A PROPRIEDADE DE VEICULOS AUTOMOTORES	315.297.546,51
1112.05.001	IPVA - IMPOSTO SOBRE A PROPRIEDADE DE VEICULOS AUTOMOTORES	315.297.546,51
1112.07.000	IMPOSTO SOBRE TRANSMISSAO "CAUSA MORTIS" E DOACAO DE BENS E DIREITOS	30.100.798,59
1112.07.001	ITCD - IMPOSTO S/TRANSMISSAO "CAUSA MORTIS" E DOACAO QUAISQUER BENS OU DIREITOS	30.100.798,59
1113.00.000	IMPOSTOS SOBRE A PRODUCAO E A CIRCULACAO	4.101.730.041,38
1113.02.000	IMP S/OPER RELAT CIRC MERC S/PREST SERV TRANSP INTERMUNIC E DE COMUNIC	4.101.730.041,38
1113.02.002	ICMS - IMP S/UPER REL CIRC DE MERCAD E S/PREST DE SERV DE TRANSP E DE COMUNIC	4.101.730.041,38
1120.00.000	TAXAS	67.457.998,59
1121.00.000	TAXAS PELO EXERCICIO DO PODER DE POLICIA	588.689,59
1121.98.000	TAXA DE FISCALIZACAO DE AGENCIAS RODOVIARIAS	588.689,59
1121.98.001	TAXA DE FISCALIZACAO DE AGENCIAS RODOVIARIAS	588.689,59
1122.00.000	TAXAS PELA PRESTACAO DE SERVICOS	66.869.308,99
1122.08.000	CUSTAS JUDICIAIS	18.429.740,04

**Secretaria de Coordenação
e Planejamento - RS
BIBLIOTECA**

RIO GRANDE DO SUL GOVERNO DO ESTADO
 DEMONSTRATIVO ANALITICO DA RECEITA ARRECADADA

RAFF024/00002

EXERCICIO DE 1998

R\$

CODIGO	ESPECIFICACAO	INGRESSO
1122.08.001	CUSTAS JUDICIAIS ESTATIZADAS	19.009.987,92
1122.08.002	CUSTAS JUDICIAIS ESTATIZADAS - DIR	418.752,72
1122.94.000	TAXA DE MANUTENCAO E SERVICOS DE RODUVIAS	1.173.193,19
1122.94.001	TAXA DE MANUTENCAO E SERVICOS DE RODOVIAS	1.173.193,19
1122.95.000	TAXA DE INSCRICAO	94.410,43
1122.95.001	TAXA DE INSCRICAO EM EXAMES SUPLETIVOS	94.410,43
1122.96.000	TAXA DE SERVICOS DIVERSOS	25.480.256,47
1122.96.001	TAXA DE SERVICOS EM GERAL	6.992.045,74
1122.96.003	SERVICOS DE SEGURANCA PUBLICA - POLICIA CIVIL	1.054.477,39
1122.96.006	TAXA DE SERVICOS DE TRANSITO - ALTERACAO DE REGISTRO DE VEICULO AUTOMOTOR	196,71
1122.96.009	TAXA DE SERVICOS DE FLORESTAMENTO/REFLORESTAMENTO - FUNDEFLO	990.508,25
1122.96.010	TAXA DE SERVICOS DE TRANSITO-FUNDO ESPECIAL DE SEGURANCA PUBLICA (POLICIA CIVIL)	368,95
1122.96.011	TAXA DE SERVICOS CULTURAI S - SECRETARIA DA CULTURA	493,53
1122.96.012	SERVICOS DE SEGURANCA PUBLICA - SECRETARIA DA JUSTICA E DA SEGURANCA	1.432,28
1122.96.013	SERVICOS DE SEGURANCA PUBLICA - BRIGADA MILITAR	29.017,30
1122.96.014	SERVICOS DE SEGURANCA PUBLICA - COORDENADORIA-GERAL DE PERICIAS	3.915.388,34
1122.96.016	SERVICOS DE SAUDE PUBLICA - FEASP	3.213.462,99
1122.96.017	SERVICOS DA SECRETARIA DA AGRICULTURA E ABASTECIMENTO - FEASP	10.927,07
1122.96.029	SERVICOS DA SECRETARIA DA AGRICULTURA E ABASTECIMENTO - FUNDOVITIS	8.480.846,79
1122.96.030	TAXA DE SERVICOS DA SECRETARIA DA FAZENDA	851.091,73
1122.97.000	TAXA DE COOPERACAO	416,75
1122.97.001	TAXA DE COOPERACAO - DIVINOS	130,55

RIO GRANDE DO SUL GOVERNO DO ESTADO
 DEMONSTRATIVO ANALITICO DA RECEITA ARRECADADA
 EXERCICIO DE 1998

R\$

CODIGO	ESPECIFICACAO	INGRESSO
1122.97.002	TAXA DE COOPERACAO - BOVINOS	266,20
1122.98.000	TAXA JUDICIARIA	21.691.292,11
1122.98.001	TAXA JUDICIARIA	21.691.292,11
1200.00.000	RECEITA DE CONTRIBUICOES	66.921.400,06
1210.00.000	CONTRIBUICOES SOCIAIS	66.921.400,06
1210.30.000	CONTRIBUICOES PARA A PREVIDENCIA SOCIAL	66.921.400,06
1210.30.004	CONTRIBUICAO PREVIDENCIARIA SUPLEMENTAR	45.454.714,68
1210.30.005	CONTRIBUICAO PARA PREVIDENCIA PARLAMENTAR	249.879,00
1210.80.006	CONTRIBUICAO PREVIDENCIARIA SUPLEMENTAR DOS MEMBROS DO MAGISTERIO	21.216.606,38
1300.00.000	RECEITA PATRIMONIAL	364.859.994,59
1310.00.000	RECEITAS IMOBILIARIAS	969.976,31
1311.00.000	ALUGUEIS	583.357,72
1311.00.001	ALUGUEIS - FEASP	19.068,26
1311.00.002	ALUGUEIS - NAO VINCULADA	18.224,76
1311.00.003	ALUGUEIS - FUNDO PENITENCIARIO	3.517,70
1311.00.004	CONCESSAO DE USO - DEPENDENCIAS DE FOROS - FRPJ	188.480,05
1311.00.006	AUTORIZACAO DE USO - NAO VINCULADA	39.775,68
1311.00.007	ALUGUEIS - FESP (BRIGADA MILITAR)	63.336,50
1311.00.008	PERMISSÃO DE USO - PODER LEGISLATIVO	29.190,00
1311.00.009	CONCESSAO DE USO - NAO VINCULADA	221.764,77
1313.00.000	FOROS	132.844,14
1313.00.001	FOROS - NAO VINCULADA	132.844,14

RIO GRANDE DO SUL GOVERNO DO ESTADO

RAFE024/00004

DEMONSTRATIVO ANALITICO DA RECEITA ARRECADADA

EXERCICIO DE 1999

R\$

CODIGO	ESPECIFICACAO	INGRESSO
1314.00.000	LAUDEMIOS	253.760,84
1314.00.001	LAUDEMIOS	253.760,84
1315.00.000	TAXA PELA OCUPACAO DE IMOVEIS	13,61
1315.00.001	TAXA PELA OCUPACAO DE IMOVEIS - NAO VINCULADA	13,61
1320.00.000	RECEITAS DE VALORES MOBILIARIOS	43.758.452,67
1322.00.000	DIVIDENDOS	668.700,77
1322.01.000	DIVIDENDOS DE PARTICIPACOES EM SOCIEDADES DE ECONOMIA MISTA	565.478,13
1322.01.009	DIVIDENDOS DE PARTICIPACOES EM SOCIEDADES DE ECONOMIA MISTA - NAO VINCULADA	565.478,13
1322.02.000	DIVIDENDOS DE PARTICIPACOES DIVERSAS	103.222,64
1322.02.099	DIVIDENDOS DE OUTRAS PARTICIPACOES	103.222,64
1329.00.000	OUTRAS RECEITAS MOBILIARIAS	43.089.751,90
1329.00.002	JUROS SOBRE O CAPITAL PROPRIO	43.089.751,90
1390.00.000	OUTRAS RECEITAS PATRIMONIAIS	320.131.565,61
1396.00.000	RECEITAS DE FUNDOS FINANCEIROS	209.463.609,00
1396.01.000	RECEITAS DO FUNDO PARA GARANTIA DE LIQUIDEZ DOS TITULOS DA DIVIDA PUBL ESTADUAL	209.463.609,00
1396.01.001	RECEITA DO FGLTDE - BANRISUL	209.463.609,00
1397.00.000	RECEITAS DE OUTRAS APLICACOES FINANCEIRAS	86.545.062,91
1397.01.000	RECEITAS DE APLICACOES FINANCEIRAS NAO VINCULADAS	37.025.377,85
1397.01.001	APLICACOES FINANCEIRAS - NAO VINCULADA	36.894.931,22
1397.01.002	REMUNERACAO DE RECURSOS APLICADOS NO SISTEMA INTEGRADO DE ADMIN DE CAIXA - SIAC	130.446,63
1397.02.000	RECEITAS DE APLICACOES FINANCEIRAS VINCULADAS	30.405.377,44
1397.02.001	APLICACOES FINANCEIRAS - SALARIO-EDUCACAO	8.621.644,62

RIO GRANDE DO SUL GOVERNO DO ESTADO
 DEMONSTRATIVO ANALITICO DA RECEITA ARRECADADA

RAFE024/00005

EXERCICIO DE 1998

R\$

CODIGO	ESPECIFICACAO	INGRESSO
1397.02.002	APLICACOES FINANCEIRAS - PODER JUDICIARIO	3.543.853,85
1397.02.003	APLICACOES FINANCEIRAS - SERVICOS DE SAUDE - SUS	3.307.813,49
1397.02.004	APLICACOES FINANCEIRAS - DOACOES PARA ATIVIDADES CULTURAIS	181,91
1397.02.006	APLICACOES FINANCEIRAS - DOACOES P/ O CONSELHO APOJO A ACOES COMUNITARIAS - CAAC	3.256,65
1397.02.007	APLICACOES FINANCEIRAS - ASSEMBLEIA LEGISLATIVA	94.141,26
1397.02.008	APLICACOES FINANCEIRAS - TAXA DE INSCRICAO EM EXAMES SUPLETIVOS	44.258,98
1397.02.010	APLICACOES FINANCEIRAS - MINISTERIO PUBLICO	284.114,81
1397.02.011	APLICACOES FINANCEIRAS - COTA-PARTE DO FUNDESP FEDERAL	28.286,46
1397.02.013	APLICACOES FINANCEIRAS - TRANSFERENCIAS MS-FNS/SSMA - NOB/SUS/93 - FAE	10.965,56
1397.02.014	RECEITA DE APLICACOES FINANCEIRAS - PROGRAMA "TROCA TROCA"	5.225,58
1397.02.015	APLICACOES FINANCEIRAS - RECEITAS DO HOSPITAL PENITENCIARIO - SUS/FUNDOPEN	935,35
1397.02.018	APLICACOES FINANCEIRAS - OPERACAO DE CREDITO - LEI N. 10577/95 FINEP/PRO-GUAIBA	19.579,00
1397.02.020	APLICACOES FINANCEIRAS - EMPRESTIMO BID-PROGUAIBA N. 778/OC-BR	166.229,37
1397.02.021	APLICACOES FINANCEIRAS - EMPRESTIMO BID-PRO-GUAIBA N 911/SF-BR	24.730,33
1397.02.022	APLICACOES FINANCEIRAS - DEPARTAMENTO DE LOJERIAS	14.544,36
1397.02.023	APLICACOES FINANCEIRAS-RECEITA DE PREMIOS NAO RECLAMADOS-BINGO, SORTEIO NUMERICO	166.456,00
1397.02.024	APLICACOES FINANCEIRAS-DOACOES DE MUNICIPIOS P/ APLICACAO ATIVIDADES CULTURAIS	6,89
1397.02.025	APLICACOES FINANCEIRAS-LEI 10.912, DE 08-01-97 - BID-PROG PAVIMENTACAO RODOVIAS	123.280,14
1397.02.026	APLICACOES FINANCEIRAS - SALARIO-EDUCACAO - MUNICIPIOS	38.474,15
1397.02.027	APLICACOES FINANCEIRAS - PROMFAZ	5.365,00
1397.02.029	APLICACOES FINANCEIRAS - RECEITA DA ALIENACAO DE PARTICIPACOES SOCIETARIAS	93,40
1397.02.030	APLICACOES FINANCEIRAS - OPERACAO DE CREDITO - LEI 10.959/97 - PROES	13.002.940,46

RIO GRANDE DO SUL GOVERNO DO ESTADO
 DEMONSTRATIVO ANALITICO DA RECEITA ARRECADADA

RAFE024/00006

EXERCICIO DE 1998

R\$

CODIGO	ESPECIFICACAO	INGRESSO
1397.02.031	APLIC FINANC-CONV MJ-DPRF/SJS-DETRAM-MULTAS DE TRANSIJO FEDERAIS-PARCELA DA SETA	3.444,88
1397.03.000	RECEITAS DE APLICACOES FINANCEIRAS - FUNDOS ESPECIAIS	14.881.128,88
1397.03.001	APLICACOES FINANCEIRAS - FRPJ	1.300.685,12
1397.03.002	APLICACOES FINANCEIRAS - FEASP	55.445,85
1397.03.005	APLICACOES FINANCEIRAS - FUNTERRA	1.853,33
1397.03.006	APLICACOES FINANCEIRAS - FRM-RS	11.672,90
1397.03.007	APLICACOES FINANCEIRAS - FUNDOPIMES	4.131.279,94
1397.03.011	APLICACOES FINANCEIRAS - FUNDO DE DESENVOLVIMENTO SOCIAL - FDS	2.144.389,32
1397.03.014	APLICACOES FINANCEIRAS - FDS - HABITACAO	94.412,36
1397.03.018	APLICACOES FINANCEIRAS - FUNDO PENITENCIARIO	17.081,38
1397.03.020	APLICACOES FINANCEIRAS - FUNDEFLO	29.968,63
1397.03.022	APLICACOES FINANCEIRAS - FURPGE	14.020,94
1397.03.023	APLICACOES FINANCEIRAS - FADEP	707,07
1397.03.024	APLICACOES FINANCEIRAS - FUNDURBANO	13.499,78
1397.03.025	APL FIN - COMPENSACAO FINANCEIRA P/ UTILIZACAO DE RECURSOS HIDRICOS -LEI 7990/89	286.711,05
1397.03.026	APLICACOES FINANCEIRAS - FRMP	10.480,88
1397.03.027	APLICACOES FINANCEIRAS - FUNDO PRO-GUAIBA	21.158,69
1397.03.030	APLICACOES FINANCEIRAS - FEPPA	5.729.761,60
1397.03.031	APLICACOES FINANCEIRAS - FESP (FUNDESP)	144.171,45
1397.03.032	APLICACOES FINANCEIRAS - FESP (BRIGADA MILITAR)	60.868,44
1397.03.033	APLICACOES FINANCEIRAS - FESP (POLICIA CIVIL)	40.642,97
1397.03.037	APLICACOES FINANCEIRAS - FUNDOVITIS	0,30

RIO GRANDE DO SUL GOVERNO DO ESTADO

RAFF024/00007

DEMONSTRATIVO ANALITICO DA RECEITA APROPRIADA

EXERCICIO DE 1998

R\$

CODIGO	ESPECIFICACAO	INGRESSO
1397.03.040	APLICACOES FINANCEIRAS - FEAS - APOIO A PESSOA PORTADOR A DE DEFICIENCIA	27.498,43
1397.03.041	APLICACOES FINANCEIRAS - FEAS - APOIO A PESSOA IDOSA	4.678,25
1397.03.042	APLICACOES FINANCEIRAS - FEAS - ATENDIMENTO A CRIANCA EM CRECHE	31.965,10
1397.03.043	APLICACOES FINANCEIRAS - FUNDEF	757.407,02
1397.04.000	RECEITAS DE APLICACOES FINANCEIRAS - CONVENIOS, AUXILIOS E CONTRIBUICOES	4.233.178,74
1397.04.020	APLICACOES FINANCEIRAS - CONVENIO SEC/SE 006/89	1.081,56
1397.04.027	APL FIN - CONVENIO MS/SSMA - CONT DOENÇAS SEXUALMENTE TRANSM INFECCAO VIRUS HIV	24.400,64
1397.04.031	APLICACOES FINANCEIRAS - CONVENIO LIONS P.A./ FARRAPOS/SC	382,80
1397.04.078	APLIC FINANC - CONVENIO ME-FAF/SE 2787/94 - PROGRAMA DE ALIMENTACAO ESCOLAR	22.270,90
1397.04.080	APL FIN - CONV MA-DAC/RS-ST-DAE 5.01/94 - REFORMA E PAVIM AEROPORTO CACHOEIRA SUL	573,67
1397.04.089	APL FIN - CONVENIO ME-FAE/SE 2787/94 - PROGRAMA ALIMENTACAO ESCOLAR 2 PARCELA	16.806,83
1397.04.086	APLIC FINANC - CONV MC/SC S/N - INFORMATIZACAO DO MUSEU HIPOLITO JOSE DA COSTA	76,79
1397.04.098	APL FIN - CONV MJ-CONFEN-FUNCAR/SJS-FUNDESP/FESP-PRFV E FISCALIZ USO TRAFIC DROG	139,33
1397.04.104	APLICACOES FINANCEIRAS - CONVENIO MC-FNC/SC S/N - RESTAURACAO DO MARGS	3.731,12
1397.04.106	APLICACOES FINANCEIRAS-CONV SSMA/MS 74/95 E 177/98 HDSPMAT INF PRES VARGAS	577.122,87
1397.04.107	APL FIN - CONV MS-FNS/SSMA 22/95 - REDEQ REFORMA INSTAL REEQUIP REDE UN ASSIST	93.497,73
1397.04.109	APL FIN - CONV SSMA-FES/BIRO 3659/DH - ACORDO EMPREST BIRO PROJ CONTROLE AIDS/DST	22.825,29
1397.04.118	APLIC FINANC - CONVENIO FNS/SSMA 174/95 - PROGRAMA DE AGENTS COMUNITARIOS SAUDE	221.998,07
1397.04.121	APL FIN - CONV MS-FNS/SSMA 309/95 - FORTALECIMENTO INFRA-ESTRUT SERVICOS SAUDE RS	22.301,26
1397.04.122	APL FIN - CONV FNS/SSMA 183/95 - RECUPERACAO AREA ARMAZENAMENTO CENTRAL TMUNDBIOL	18,91
1397.04.134	APL FIN - CONVENIO ME-FAF/SE 2787/94 - PROGRAMA ALIMENTACAO ESCOLAR - 4 PARCELA	5.475,03
1397.04.138	APLICACOES FINANCEIRAS - CONVENIO FNDE/SE 771/96 - EXPANSAO REDE FISTCA ESCOLAR	8.557,42

RIO GRANDE DO SUL GOVERNO DO ESTADO
 DEMONSTRATIVO ANALITICO DA RECEITA ARRECADADA
 EXERCICIO DE 1998

R\$

CODIGO	ESPECIFICACAO	INGRESSO
1397.04.143	APLIC FINANC - CONVENIO MPAS/SICAS S/N. - PROGRAMA "BRASIL CRIANCA CIDADADA"	92.179,83
1397.04.167	APL FIN - CONV MA-DAC-V COMAR/ESTADO R.G. DO SUL 21 RS/96 OBRAS AEROPORTO CAXIAS	86,92
1397.04.168	APLICACOES FINANCEIRAS - CONVENIO MC/SC E-084/96-SE - REAPARELHAMENTO DA OSPA	38.920,33
1397.04.180	APLIC FINANC - CONV EMBRATUR/SETUR 042/96 - EXEC PROGRAMA DESCENTRALIZ EMBRATUR	3.208,91
1397.04.182	APL FIN - CONV MPAS/ESTADO R G DO SUL 89/96 - DESENVOLV ACCES ENFRENTAM POBREZA	35.984,95
1397.04.189	APL FIN - CONV FNDE/SE 6238/96-PROPORCIAR CONDICIOES PEDAG ESCOLAS ENSINO FUNDAMEN	3.130,85
1397.04.190	APL FIN - CONV FNDE/SE 6161/96 ALFABETIZAR 35.188 JOVENS E ADULTOS 15 A 29 ANOS	212,04
1397.04.199	APL FIN - CONV MJ/SJS 89/98-OBRAS SETOR TRIAGEM, REVISTA E CADASTRO PRES CENTRAL	70.268,36
1397.04.200	APL FIN-CONV MJ/SJS 90/96-REFORMA E AMPLIACAO PENITENCIARIA ESTADUAL CHARQUEADAS	40.199,68
1397.04.201	APL FIN - CONV MMA-SRH/SOPSH-FRH 168/96-COMITE BACIA TRANSFRONTEIRICA R QUARAI	172,68
1397.04.202	APL FIN CONVENIO MMA/SRH/SOP N 187/96 - CADASTRAMENTO BACIA URUGUAI	944,74
1397.04.203	APL FIN CONVENIO MTB-SEFOR/SICAS-FGTAS 7/96 QUAI IFICACAO PROFISSIONAL	850.423,88
1397.04.204	APL FIN - CONVENIO ME-FAE/SE 2787/94 - PROGRAMA ALIMENTACAO ESCOLAR - 5 PARCELA	187.882,01
1397.04.208	APL FIN - CONV MJ/SJS 086/96-IMPLANTACAO DO PROJETO DE MUTIRAO NA EXECUCAO PENAL	627,30
1397.04.209	APL FIN - CONV FNS/SSMA 186/96-IMPLEMENTACAO AREA DE BIOLOGIA MEDICA DO LACEN/RS	72.027,46
1397.04.212	APL FIN - CONVENIO MJ-DPRF/SJS-DETRAN - MULTAS TRANSITORIAIS - PARCELA FESP	413.170,49
1397.04.213	APLIC FINANC - CONVENIO FNS/SSMA 49/97 - A EES REFERENTES AS VACINA EES	14.475,33
1397.04.216	APL FIN-CONV FNS/SSMA 189/96-IMPLEM CAPAC TECNICA E OPER LAB ANALISE TOXIC LACEN	65.757,71
1397.04.218	APLIC FINANC - CONVENIO FNS/SSMA 114/97-APOIOM AS ACCES DE CONTROLE DAS ZOONOSES	34.380,01
1397.04.222	APL FIN - CONV FNS/SSMA 190/96-PRODUCAO E CARACTERIZACAO ANTICORPOS NO LACEN/RS	27.151,62
1397.04.223	APLIC FINANC-CONVENIO FNDE/SE 010/97-PROJETO CAPACITACAO PROFESSORES (TV ESCOLA)	934,34
1397.04.224	APLICACOES FINANCEIRAS - CONVENIO FNDE/SE 4386/97 - CAPACITACAO DE DOCENTES-NTES	7.919,79

DEMONSTRATIVO ANALITICO DA RECEITA ARRECADADA

EXERCICIO DE 1988

R\$

CODIGO	ESPECIFICACAO	INGRESSO
1397.04.225	APL FIN-CONV MA/SAA S/N-IMPLANTACAO SIST UNIFICADO ATENCAO SAUDE ANIMAL/VEGETAL	50,42
1397.04.226	APLICACOES FINANCEIRAS CONVENIO FNDE/SE 240/97 - CENSD EDUCACIONAL DE 1997	2.927,24
1397.04.228	APL FIN - CONV MMA-SRH/SOPSH-FRH 046/97 - PROGRAMA DE IRRIGACAO DA METADE SUL. RS	45.666,00
1397.04.229	APL FIN-CONV MMA/SOPSH-FRH 56/97-ESTUDO IMPACTO MEIO AMB BARRAGEM ARROIO CANAPE	116.961,02
1397.04.230	APLICACOES FINANCEIRAS - CONVENIO FNDE/SE 6473/97 - EDUCACAO DE JOVENS E ADULTOS	12.253,22
1397.04.231	APLICACOES FINANCEIRAS - CONVENIO FNDE/SE 8773/97 - ACELERACAO DE APRENDIZAGEM	11.753,47
1397.04.232	APLICACOES FINANCEIRAS - CONVENIO FNDE/SE 9578/97 - ALFABETIZACAO SOLIDARIA	54.305,97
1397.04.233	APLICACOES FINANCEIRAS - CONVENIO FNDE/SE 7247/97 - EDUCACAO ESCOLAR INDIGENA	6.838,69
1397.04.234	APL FIN-CONV FNDE/SE 8959/97-CONSTRUCAO ESCOLAS ENSINO FUNDAM EM NOVO HAMBURGO	30.484,88
1397.04.238	APL FIN - CONVENIO MS/SSMA 397/97-FORTELECIMENTO CAPACIDADE OPERACIONAL DO SUS	34.252,02
1397.04.239	APL FIN - CONV MS/SSMA 409/97 - FORTALECIMENTO ESTRUT ESTADUAL VIGIL SANITARIA	45.006,55
1397.04.240	APL FIN - CONV FMS/SSMA 1294/97 - ACOES DE CONTROLE DA Aedes Aegypti	90.693,76
1397.04.241	APL FIN -CONV 145/97 MJ/SNDH/DDH CONSTR.SOCIAL DIREITOSHUMANOS E CIDADANIA NO RS	8.218,82
1397.04.242	APL FIN - CONV MPAS/STCAS-FEAS 116/97 - DESENVOLV ACOES ENFRENTAMENTO A Pobreza	53.115,46
1397.04.243	APL FIN - CONV SOPSH-FRH/STCAS 07/96-CAPACIT CIDADAO EXERCICIO CIDADANIA AMBIENT	31.278,70
1397.04.245	APL FIN -CONVENIO MS-FAE/SE 2787/94-PROGRAMA DE ALIMENTACAO ESCOLAR- 1 PARC 1998	202.469,14
1397.04.247	APL FIN CONV MS/SSMA 2321/97-FORTALEC. DO DESENV. TECNICO OPERACIONAL DO SUS	100.326,05
1397.04.248	APL FIN CONV MS/SSMA 2320/97-FORTALEC. DO DESENV. TECNICO OPERACIONAL DO SUS	17.955,94
1397.04.249	APLIC FIN CONV FMS/SSMA 740/97 - MANUTENCAO DA ELIMINACAO DA HANSEIASE	3.085,49
1397.04.250	APLICACAO FINANCEIRA CONVENIO CAPES/SSMA 07/97	4.504,76
1397.04.253	APL FIN - CONV MPAS/STCAS-FEAS 53/96-PESSOA PORTAUDRA DE DEFICIENCIA-PPD-2 ETAPA	61.002,34
1397.04.254	APLIC FINANC - CONV MPAS/STCAS-FEAS 53/96 - APOIO A PESSOA TOOSA - API - 2 ETAPA	3.401,46

DEMONSTRATIVO ANALITICO DA RECEITA ARRECADADA

EXERCICIO DE 1998

R\$

CODIGO	ESPECIFICACAO	INGRESSO
1397.04.266	APLIC FINANC-CONVENIO FNS/SSMA 1489/98-DESENVOLVIMENTO ACOES COBERTURA VACINAL	30.695,67
1397.04.263	APLICACOES FINANCEIRAS-CONVENIO MPAS/STCAS-PROGRAMA BRASIL CRIANCA CIDADADA-ABRIGO	801,70
1397.04.264	APLICACOES FINANCEIRAS-CONVENIO MPAS/STCAS-PROGRAMA BRASIL CRIANCA CIDADADA-ASEMA	6.440,50
1397.04.265	APLIC FINANC - CONVENIO MPAS/STCAS - I CONGRESSO BRASI LEIRO DE GERONTOLOGIA	236,13
1397.04.267	APL FIN-CONV MPC-SEPRE/ESTADO RS 657/97-RECONST CASAS E RECUP INFRA-ESTRUT URBAN	2.366,14
1397.04.270	APL FIN-CONV MS/SSMA 2267/97-PLANO CONTROLE TABAGISMO OUTRAS FORMAS RISCO CANCER	15.528,87
1397.04.271	APLICACOES FINANCEIRAS - CONVENIO MEC-SENTIC/SE 24/88 - EXPANSAO DO ENSINO MF070	4.153,39
1397.04.272	APLIC FINANC-CONV MEC/SE 008/98-CAPACIT DE RECURSOS HUMANOS - NUCLEO TECNOLOGICO	23.340,85
1397.04.273	APL FIN-CONVENIO UDESC/CODESUL-RS-SIST REGIONAL CONTROL TRANSP RODOV PROD PERIGO	295,36
1397.04.276	APLICACOES FINANCEIRAS-CONVENIO SEBRAE/SETUR-REEDICAO GUIA TURISTICO RS CD-ROM	3.648,47
1397.04.278	APL FIN-CONV MS/SSMA 277/98-MONITORAMENTO FISCAL QUALIDADE DE MEDICAMENTOS SUS	3.740,90
1397.04.279	APLICACOES FINANCEIRAS - CONVENIO FNDE/SE 95105/98 - ALFABETIZACAO SOLIDARIA	44.653,04
1397.04.282	APLICACOES FINANCEIRAS - CONVENIO MIMC-SE-FNC/SC 057/98 - SALVAGUARDAR O ACERVO	186,59
1397.04.283	APL FIN - CONVENIO MJ/DEFENSORIA PUBLICA ESTADO-EXEC DO MUTIRAO NA EXEC PENAL	264,03
1397.04.284	APLICACOES FINANCEIRAS - CONVENIO MMA/SOPSH-FRH 030/98 - CONT PROG IRRIG MET SUL	11.759,22
1397.04.285	APL FIN-CONV MS-FNS/SSMA 1519/98-IMPLEM ACOES VIGILANCIA EPIDEMIOLOGICA ZOONOSES	14.006,64
1397.04.286	APLIC FINANC - CONVENIO MMA-SRH/SOPSH-FRH 142/98 BACIAS HIDROGRAFICAS REGIAO SUL	131,66
1397.04.287	APLIC FINANC - CONVENIO MS/SSMA 3425/98-IMPLEMENTACAO REDE NACIONAL INFORM SAUDE	13.432,65
1397.04.288	APL FIN-CONV MS-FNS/SSMA 1586/98-IMPLEM REDE FRIO NIVEIS REGIONAIS E MUNICIPAL	2.923,59
1397.04.289	APL FIN-CONV MS-FNS/SSMA 0977/97-IMPLEM ACOES PROGRAMA CONTROLE TUBERCULOSE ESTA	67.775,50
1397.04.290	APL FIN-CONV MJ/STCAS-FECA-SISTEMA INFORMATIZACAO P/INFANCIA/ADOLESCENCIA-SIPIA	6.689,61
1397.04.291	APL FIN-CONV MEC-FNDE/SE 44113/98 - MANUTENCAO E DESENVOLVIMENTO ENSINO FUNDAMEN	852,18

RIO GRANDE DO SUL GOVERNO DO ESTADO

RAFE024/00011

DEMONSTRATIVO ANALITICO DA RECEITA ARRECADADA

EXERCICIO DE 1998

R\$

COIGO	ESPECIFICACAO	INGRESSO
1397.04.294	APLIC FINANC-CONVENIO MS/SSMA 2886/98-AMPLIACAO E EQUIPAMENTO	1.920,50
1398.00.000	JUROS E CORRECAO MONETARIA DE OUTRAS ORIGENS	24.122.893,70
1398.00.004	JUROS DE EMPRESTIMOS - FUNDOPIMES	15.392.991,03
1398.00.007	ATUALIZACAO MONETARIA S/AVAIS DE EMPRESTIMOS DA CEEE	3.594.516,64
1398.00.011	VALORIZACAO DOS TITULOS CAUCIONADOS NO BACEN - SERVICO DA DIVIDA PUBLICA	2.680.096,25
1398.00.016	JUROS DE EMPRESTIMOS CONCEDIDOS C/RECURSO DO EMPRESTIMOBID-PRO-GUATIRA 776/OC-DR	2.440.834,71
1398.00.017	ATUALIZACAO MONETARIA - DEFLAÇÃO SOBRE ADIANTAMENTO DA LC 87/96	14.638,98
1398.00.099	JUROS DIVERSOS	16,08
1400.00.000	RECEITA AGROPECUARIA	131.479,86
1410.00.000	RECEITA DA PRODUCAO VEGETAL	31.782,51
1410.00.002	RECEITA DA PRODUCAO VEGETAL - FEASP	31,00
1410.00.003	RECEITA DA PRODUCAO VEGETAL - FES	11,58
1410.00.004	RECEITA DA PRODUCAO VEGETAL - FUNDO PENITENCIARIO	5.065,80
1410.00.007	RECEITA DA PRODUCAO VEGETAL - FUNDEFLOL	26.654,13
1420.00.000	RECEITA DA PRODUCAO ANIMAL E DERIVADOS	59.298,94
1420.00.002	RECEITA DA PRODUCAO ANIMAL E DERIVADOS - FEASP	3.533,41
1420.00.003	RECEITA DA PRODUCAO ANIMAL E DERIVADOS - FES	101,94
1420.00.004	RECEITA DA PRODUCAO ANIMAL E DERIVADOS - FUNDO PENITENCIARIO	12.068,90
1420.00.007	RECEITA DA PRODUCAO ANIMAL E DERIVADOS - FESP (BRIGADA MILITAR)	43.594,69
1490.00.000	OUTRAS RECEITAS AGROPECUARIAS	40.386,41
1490.00.004	OUTRAS RECEITAS AGROPECUARIAS - FESP (BRIGADA MILITAR)	40.386,41
1500.00.000	RECEITA INDUSTRIAL	1.998.449,13

RIO GRANDE DO SUL GOVERNO DO ESTADO
DEMONSTRATIVO ANALITICO DA RECEITA ARRECADADA

RAFEC24/COO12

EXERCICIO DE 1998

R\$

CODIGO	ESPECIFICACAO	INGRESSO
1520.00.000	RECEITA DA INDUSTRIA DE TRANSFORMACAO	1.998.449,13
1520.21.000	RECEITA DA INDUSTRIA DE PRODUTOS FARMACEUTICOS E VETERINARIOS	267.810,37
1520.21.001	RECEITA DA INDUSTRIA DE PRODUTOS FARMACEUTICOS E VETERINARIOS - FEASP	267.810,37
1520.25.000	RECEITA DA INDUSTRIA DO VESTUARIO, CALCADOS E ARTEFATOS DE IECIDO	397,33
1520.25.002	RECEITA DA INDUSTRIA DE VESTUARIO, CALCADOS E ARTEFATOS DE IECIDO - FUNDOPEN	397,33
1520.29.000	RECEITA DA INDUSTRIA EDITORIAL E GRAFICA	1.727.036,45
1520.29.003	RECEITA DA INDUSTRIA EDITORIAL E GRAFICA - FUNDO PENITENCIARIO	3.135,28
1520.29.004	RECEITA DA INDUSTRIA EDITORIAL E GRAFICA - FRPJ	246.112,29
1520.29.006	RECEITA DA VENDA DO DIARIO DA JUSTICA - FRPJ	1.475.770,88
1520.99.000	OUTRAS RECEITAS DA INDUSTRIA DE TRANSFORMACAO	3.202,98
1520.99.002	OUTRAS RECEITAS DA INDUSTRIA DE TRANSFORMACAO - FUNDO PENITENCIARIO	3.202,98
1600.00.000	RECEITA DE SERVICOS	36.838.658,74
1600.01.000	SERVICOS COMERCIAIS	429.708,55
1600.01.004	RECEITA DE SERVICOS COMERCIAIS - FEASP	113.208,40
1600.01.010	RECEITA DA COMERCIALIZACAO DE SEMENTES - PROJETO "TROCA-TROCA"	590,17
1600.01.011	RECEITA DE SERVICOS COMERCIAIS - FESP (BRIGADA MILITAR)	315.907,98
1600.05.000	SERVICOS DE SAUDE	13.331.701,09
1600.05.006	RECEITA DE SERVICOS DE SAUDE - SUS	11.035.620,60
1600.05.007	RECEITA DE SERVICOS DE SAUDE - FESP (BRIGADA MILITAR)	2.296.080,49
1600.09.000	SERVICOS DE LOTERIA	9.184.083,75
1600.09.001	RECEITA DO SERVICO DE LOTERIA TRADICIONAL	4.315.721,92
1600.09.002	RECEITA DO SERVICO DE LOTERIA INSTANTANEA	4.370.050,00

RIO GRANDE DO SUL GOVERNO DO ESTADO
DEMONSTRATIVO ANALITICO DA RECEITA ARRECADADA

RAFE024/00013

EXERCICIO DE 1998

CODIGO	ESPECIFICACAO	R\$
		INGRESSO
1600.09.003	RECEITA DOS SERVICOS DE LOTERIA DISK 900 - ABLE	57.744,98
1600.09.005	SUBRETAXA AO PRECO DE VENDA DE BILHETES DA LOTERIA TRADICIONAL	440.576,85
1600.13.000	SERVICOS ADMINISTRATIVOS	3.251.169,00
1600.13.002	RECEITA DE SERVICOS ADMINISTRATIVOS - NAO VINCULADA	135.806,25
1600.13.003	REMUNERACAO DE CANAIS UTILIZADOS POR CONSIGMATARIOS	2.165.330,64
1600.13.005	RECEITA DE SERVICOS ADMINISTRATIVOS - FUNDO PENITENCIARIO	0,10
1600.13.006	RECEITA DE SERVICOS ADMINISTRATIVOS - FRPJ	444.046,58
1600.13.007	RECEITA DE SERVICOS ADMINISTRATIVOS - FRH-RS	600,00
1600.13.008	RECEITA DE SERVICOS ADMINISTRATIVOS - FES	9.820,00
1600.13.010	RECEITAS DE SERVICOS ADMINISTRATIVOS - FADEP	480,00
1600.13.011	RECEITAS DE SERVICOS POSTAIS	339.716,56
1600.13.013	TAXA DE INSCRICAO EM CONCURSO PUBLICO - FRMP	111.723,81
1600.13.015	RECEITA DE SERVICOS ADMINISTRATIVOS - FUNDURBANO	40.368,71
1600.13.016	RECEITA DE SERVICOS ADMINISTRATIVOS - FRMP	3.277,35
1600.17.000	SERVICOS AGRPECUARIOS	1.588.832,47
1600.17.001	RECEITA DE SERVICOS AGRPECUARIOS - FEASP	1.588.832,47
1600.21.000	SERVICOS DE HOSPEDAGEM E ALIMENTACAO	14.616,94
1600.21.001	RECEITA DE SERVICOS DE HOSPEDAGEM E ALIMENTACAO - FEASP	14.616,94
1600.24.000	SERVICOS DE REGISTRO DO COMERCIO	6.482.969,33
1600.24.001	RECEITA DE SERVICOS DA JUNTA COMERCIAL DO RIO GRANDE DO SUL	6.482.969,33
1600.99.000	OUTROS SERVICOS	2.556.589,61
1600.99.001	RECEITA DE OUTROS SERVICOS - FEASP	264.889,27

RIO GRANDE DO SUL GOVERNO DO ESTADO
 DEMONSTRATIVO ANALITICO DA RECEITA ARRECADADA
 EXERCICIO DE 1998

RAFE024/00014

R\$

CODIGO	ESPECIFICACAO	INGRESSO
1600.99.002	RECEITA DE OUTROS SERVICOS - FUNDO PENSITENCIARIO	901.375,56
1600.99.008	RECEITA DE OUTROS SERVICOS - FESP (BRIGADA MILITAR)	1.390.310,78
1700.00.000	TRANSFERENCIAS CORRENTES	1.368.756.710,19
1710.00.000	TRANSFERENCIAS INTRAGOVERNAMENTAIS	63.195.663,30
1712.00.000	TRANSFERENCIAS NO AMBITO DO ESTADO	63.195.663,30
1712.03.000	TRANSFERENCIAS EM FUNCAO DE CONVENIOS	2.161.723,40
1712.03.019	REC CONV FAMURS/BRIG.MILITAR - FISCALIZAO DE TRANSITO	2.018.723,40
1712.03.020	RECEITA CONV SOPSH-FRH/STCAS 07/96-CAPACIT CIDADAO EXERCICIO CIDADANIA AMBIENTAL	145.000,00
1712.08.000	TRANSFERENCIAS DE AUTARQUIAS	61.033.989,90
1712.08.007	RENDA LIQUIDA DA LOTERIA INSTANTANEA - CEERGS	4.660,19
1712.08.010	RECEITAS DOS SERVICOS PRESTADOS PELO DETRAN - FESP	11.020.860,08
1712.08.013	RECEITA DO SERVICO DE VISTORIA E IDENTIFICACAO DE VEICULO - FESP	978.107,40
1712.08.014	RECEITA DO SERVICO DE ALTERACAO DE REGISTRO DE VEICULO AUTOMOTOR - FESP	12.613.300,16
1712.08.015	TRANSFERENCIA DO SUPERAVIT DO DETRAN	36.417.012,07
1720.00.000	TRANSFERENCIAS INTERGVERNAMENTAIS	1.305.066.786,85
1721.00.000	TRANSFERENCIAS DA UNIAO	1.305.064.622,81
1721.01.000	PARTICIPACAO NA RECEITA DA UNIAO	945.374.267,29
1721.01.001	COTA-PARTE DO FUNDO DE PARTICIPACAO DOS ESTADOS (FPE)	218.579.579,53
1721.01.004	TRANSFERENCIA DO IMPOSTO SOBRE A RENDA RETIDO NAS FONTES - ARRECADACAO	12.132.471,19
1721.01.006	TRANSFERENCIA DO IR RETIDO NAS FONTES - REMUNERACAO DOS SERVIDORES DA ADM DIRETA	273.390.801,84
1721.01.007	TRANSFERENCIA DO IMPOSTO SOBRA A RENDA RETIDO NAS FONTES- AUTARQUIAS E FUNDACOES	16.909.697,10
1721.01.008	TRANSFERENCIA DO IR RETIDO NAS FONTES - PRESTACAO DE SERVICOS P/ PESSOA JURIDICA	411.926,57

RIO GRANDE DO SUL GOVERNO DO ESTADO
DEMONSTRATIVO ANALITICO DA RECEITA ARRECADADA

RAFE024/DC015

EXERCICIO DE 1998

R\$

CODIGO	ESPECIFICACAO	INGRESSO
1721.01.009	TRANSFERENCIA DO IR RETIDO NAS FONTES - PRESTACAO DE SERVICIOS POR PESSOA FISICA	156.917,66
1721.01.010	TRANSFERENCIA DO IMPOSTO SOBRE A RENDA RETIDO NAS FONTES - ALUGUEIS	565.351,40
1721.01.012	COTA-PARTE DO IMPOSTO SOBRE PRODUTOS INDUSTRIALIZADOS - ESTADOS EXPORTADORES	250.634.119,82
1721.01.013	TRANSFERENCIA DO IR RETIDO NAS FONTES-REMUNERACAO DOS SERVIDORES DA ADM INDIRETA	1.066.627,20
1721.01.030	COTA-PARTE DA CONTRIBUICAO DO SALARIO-EDUCACAO	87.683.854,19
1721.01.031	COTA-PARTE DO VALOR DO PETROLEO BRUTO DE PRODUCAO NACIONAL	104.370,99
1721.01.033	COTA-PARTE DO FUNDESP FEDERAL	1.053.776,79
1721.01.051	COTA-PARTE DO FUNDO DE PARTICIPACAO DOS ESTADOS (FPE) - FUNDEF	38.572.886,71
1721.01.052	COTA-PARTE DO IMPOSTO S/ PRODUTOS INDUSTRIALIZADOS-ESTADOS EXPORTADORES - FUNDEF	44.211.903,10
1721.08.000	CONVENIOS COM A UNIAO	52.917.910,37
1721.08.097	RECETA DO CONV MS/SSMA - CONTROLE DOENÇAS SEXUALMENTE TRANSMITIDAS VIRUS HIV	195.000,00
1721.08.073	RECEITA DO CONVENIO ME-FAE/SE 2787/94 - PROGRAMA ALIMENTACAO ESCOLAR - 2 PARCELA	345.158,27
1721.08.092	RECEITA DO CONVENIO SSMA/MS 74/95 E 177/96 HOSP MAT INFANTIL PRESIDENTE VARGAS	6.268.698,14
1721.08.095	RFC DO CONV SSMA-FES/BIRO 3659/BR- ACORDO EMPRESTIMO RJRD PROJ CONTROLE AIDS/DST	210.000,00
1721.08.117	RECEITA DO CONVENIO MPAS/STCAS S/N. - PROGRAMA "BRASIL CRIANCA CIDADADA"	1.433.123,24
1721.08.141	REC DO CONV EMBRATUR/SETUR 042/96 - EXECUCAO PROGRAMA DESCENTRALIZACAO EMBRATUR	70.261,88
1721.08.142	REC DO CONV MPAS/ESTADO RJ DO SUL 89/96 - DESENVOLV ACDES ENFRENTAMENTO POBREZA	5.929,59
1721.08.149	REC DO CONV FNDE/SE 6238/96-PROFICAR CONDICOOES PEDAG P/ ESCOLAS ENSINO FUNDAMEN	1.803,63
1721.08.150	REC DO CONV FNDE/SE 6161/96 - ALFABETIZAR 35.188 JOVENS E ADULTOS 15 A 29 ANOS	32.973,16
1721.08.155	RFC DO CONV MMA-SRII/SOPSH 168/96 - COMITE BACIA TRANSFRONTEIRICA DO RIO QUARAI	221,76
1721.08.157	CON MTD-SEFOR/STCAS-FGTAS N 7/96 QUALIFICACAO PROFISSIONAL	19.066.407,98
1721.08.162	RECEITA DO CONVÊNIO FMS/SSMA 49/97-REALIZA O DO DAS A SES REFERENTES AS VACINAS	1.949,32

RIO GRANDE DO SUL GOVERNO DO ESTADO
 DEMONSTRATIVO ANALITICO DA RECEITA ARRECADADA

RAFE024/00016

EXERCICIO DE 1998

R\$

CODIGO	ESPECIFICACAO	INGRESSO
1721.08.176	RECEITA DO CONVENIO FNDE/SE 2320/97--PROGRAMA MANUT E DESENV ENSINO FUNDAMENTAL	2.138,57
1721.08.178	RECEITA DO CONVENIO MPAS/STCAS-FEAS 53/96 - ASSISTENCIA A PESSOA IDOSA E CRIANCA	1.306.520,00
1721.08.180	RECEITA DO CONVENIO FNDE/SE 4386/97 - CAPACITACAO DE DOCENTES - NTES	97.000,00
1721.08.181	CONVENIO MA/SAA S/N-IMPLANTACAO SISTEMA UNIFICADO ATENCAO SAUDE ANIMAL E VEGETAI	10,44
1721.08.182	RECEITA DO CONVENIO FNDE/SE 240/97 - CENSO EDUCACIONAL DE 1987	43.990,00
1721.08.186	RECEITA DO CONVENIO FNDE/SE 6473/97 - EDUCACAO DE JOVENS E ADULTOS	175.500,00
1721.08.187	RECEITA DO CONVENIO FNDE/SE 8773/97 - ACELERACAO DE APRENDIZAGEM	350.918,95
1721.08.188	RECEITA DO CONVENIO FNDE/SE 8678/97 - ALFABETIZACAO SOLIDARIA	1.212.192,00
1721.08.189	RECEITA DO CONVENIO FNDE/SF 7247/97 - EDUCACAO ESCOLAR INDIGENA	66.788,55
1721.08.193	RECEITA DO CONVENIO MS/SSMA 397/97-FORTALECIMENTO CAPACIDADE OPERACIONAL DO SUS	300.000,00
1721.08.194	RECEITA DO CONVENIO MS/SSMA 408/97-FORTALECIMENTO ESTRUT ESTADUAL VIG SANITARIA	210.000,00
1721.08.195	RECEITA DO CONVENIO MPAS/STCAS-FEAS 53/96 - ASSISTENCIA A PESSOA IDOSA E CRIANCA	305.454,95
1721.08.196	RECEITA DO CONVENIO MPAS/STCAS-FEAS 53/98 - ASSISTENCIA A PESSOA IDOSA E CRIANCA	2.952.637,20
1721.08.197	REC DO CONVENIO FNS/SSMA 1294/97 - ACOES DE CONTROLE DA AEDES AEGYPTI	1.047.167,00
1721.08.198	REC DO CONVENIO 145/97 M/J/SNDH/GUH CONSTR.SOCIAL. DIRET-TOS HUMANOS CIDADANIA/RGS	69.488,00
1721.08.199	REC DO CONVENIO MPAS/STCAS-FEAS 116/97-DESENVOLV. ACOES ENFRENTAMENTO A POBREZA	939.712,00
1721.08.200	RECEITA DO CONVENIO ME-FAE/SE 2787/94-PROGRAMA DE ALIMENTACAO ESCOLAR- 1 PARC 98	10.274.714,32
1721.08.201	RECEITA CONV MS/SSMA 2321/97-FORTALEC. DO DESENV. TECNICO OPERACIONAL DO SUS	2.604.413,70
1721.08.202	RECEITA CONV MS/SSMA 2320/97-FORTALEC. DO DESENV. TECNICO OPERACIONAL DO US	382.411,94
1721.08.203	RECEITA DO CONVENIO FNS/SSMA 740/97 - MANUTENCAO DA ELIMINACAO DA HANSENIASE	21.900,00
1721.08.204	RECEITA CONVENIO CAPES/SSMA 07/97	32.996,00
1721.08.205	REC DO CONV MPAS/STCAS-FEAS 53/96 - PESSOA PORTADORA DE DEFICIENCIA-PPD-2 ETAPA	1.776.799,61

RIO GRANDE DO SUL GOVERNO DO ESTADO

RAFE024/00017

DEMONSTRATIVO ANALITICO DA RECEITA ARRECADADA

EXERCICIO DE 1998

CODIGO	ESPECIFICACAO	INGRESSO	R\$
1721.08.206	REC DO CONV MPAS/STCAS-FEAS 53/96 - APOIO A PESSOA IDOSA - API - 2 ETAPA	452.317,84	
1721.08.207	REC DO CONV MPAS/STCAS-FEAS 53/96 - ATENDIMENTO CRIANCA NA CRECHE - PCM - 2 ETAPA	3.323.353,12	
1721.08.208	RECEITA DO CONVENIO FNS/SSMA 1489/98-DESENVOLVIMENTO DE ACOES COBERTURA VACINAL	595.479,95	
1721.08.212	RECEITA DO CONVENIO MS/SSMA 2552/98 - FORTALECER DESENV TECNICO-OPERACIONAL SUS	1.760.000,00	
1721.08.213	RECEITA DO CONVENIO MPAS/STCAS - PROGRAMA BRASIL CRIANCA CIDADANA - ABRIGO	100.380,00	
1721.08.214	RECEITA DO CONVENIO MPAS/STCAS - PROGRAMA BRASIL CRIANCA CIDADANA - ASEMA	543.150,00	
1721.08.215	RECEITA DO CONVENIO MPAS/STCAS-I CONGRESSO BRASILEIRO DE GERONTOLOGIA	72.000,00	
1721.08.216	RECEITA DO CONVENIO ME-SENTEC/SUEPRO - PLANO DE EDUCACAO PROFISSIONAL. - UEP	125.000,00	
1721.08.217	REC DO CONV MPO-SEPRE/ESTADO RS 657/97-RECONST CASAS E RECUP INFRA-ESTRUT URBANA	300.000,00	
1721.08.220	REC DO CONV MS/SSMA 2267/97-PLANO CONTROLE TABAGISMO/OUTRAS FORMAS RISCO CANCER	372.408,80	
1721.08.221	RECEITA DO CONVENIO MEC-SEMTEC/SE 24/98 - EXPANSAO DO ENSINO MEDIO	101.000,00	
1721.08.222	RECEITA DO CONVENIO MEC/SE 006/98-CAPACIT DE RECURSOS HUMANOS-NUCLEO TECNOLOGICO	582.987,60	
1721.08.224	REC DO CONVENIO MS/SSMA 277/98-MONITORAMENTO FISCAL QUALIDADE MEDICAMENTO NO SUS	41.150,65	
1721.08.225	RECEITA DO CONVENIO FNDE/SE 95105/98 - ALFABETIZACA O SOLIDARIA	1.890.045,00	
1721.08.228	RECEITA DO CONVENIO MINC-SE FNC/SC 057/98 - SALVAGUARDAR O ACERVO	15.768,00	
1721.08.229	RECEITA DO CONVENIO MJ/DEFENSORIA PUBLICA ESTADO-EXEC DO MUTIRAO EXECUCAO PENAL	34.000,00	
1721.08.230	RECEITA DO CONVENIO MMA/SOPSH-FRH 030/98 - CONT PROG IRRIGACAO METADE SUL. ESTADO	383.975,00	
1721.08.231	REC DO CONV MS-FNS/SSMA 1519/98-IMPLEM ACOES VIGILANCIAEPIDEMIOLGICA ZOONOSES	260.000,00	
1721.08.232	RECEITA DO CONVENIO MMA-SRH/SOPSH-FRH 142/98-BACIAS HIDROGRAFICAS DA REGIAO SUL	42.000,00	
1721.08.233	RECEITA DO CONVENIO MS/SSMA 3425/98-IMPLEMENT REDE NACIONAL INFORMACOES SAUDE	40.991,40	
1721.08.236	REC DO CONV MJ/SICAS-FECA-SISTEMA INFORMATIZACAO P/INFANCIA E ADOLESCENCIA-SIPIA	333.940,00	
1721.08.237	REC DO CONV MEC-FNDE/SE 44113/98 - MANUTENCAO E DESENVOLVIMENTO ENSINO FUNDAMENT	165.730,00	

RIO GRANDE DO SUL GOVERNO DO ESTADO
 DEMONSTRATIVO ANALITICO DA RECEITA ARRECADADA
 EXERCICIO DE 1998

RAFE024/00018

CODIGO	ESPECIFICACAO	INGRESSO
1721.08.23H	REC DO CONV MEC-FNDE/SE 95745/98 - ACELERACAO DA APRENDIZAGEM	178.000,00
1721.09.000	OUTRAS TRANSFERENCIAS DA UNIAO	296.772.445,15
1721.09.001	TRANSFERENCIA FINANCEIRA - LEI COMPLEMENTAR N. 87/96	249.535.414,04
1721.09.010	TRANSFERENCIA FINANCEIRA - LEI COMPLEMENTAR N. 87/96 - FUNDEF	47.237.031,11
1722.00.000	TRANSFERENCIAS DOS ESTADOS	3.142,23
1722.08.000	CONVENIOS COM ESTADOS	2.142,23
1722.08.001	REC DO CONV UDESC/CODESUL-RS-SIST REGIONAL CONTROLE TRANSP RODOVIARIO PRUD PERIG	2.142,23
1723.00.000	TRANSFERENCIAS DOS MUNICIPIOS	21,81
1723.09.000	OUTRAS TRANSFERENCIAS DOS MUNICIPIOS	21,81
1723.09.001	DOACOES PARA APLICACAO EM ATIVIDADES CULTURAIS	21,81
1730.00.000	TRANSFERENCIAS DE INSTITUICOES PRIVADAS	493.662,91
1730.00.043	RECEITA DE PREMIOS NAO RECLAMADOS - BINGO, SORTEIO NUMERICO F SIMILARES	413.308,51
1730.00.044	RECEITA DO CONVENIO SEBRAE/SETUR-REEDICAO QUIA TURISTICO DO RS EM MIDIA CD-ROM	80.354,40
1750.00.000	TRANSFERENCIAS DE PESSOAS	597,13
1750.00.002	DOACOES PARA REPASSE A ENTIDADES EDUCACIONAIS OU FILANTROPICAS	8,36
1750.00.005	DOACOES AO FUNDO PENITENCIARIO	588,77
1900.00.000	OUTRAS RECEITAS CORRENTES	351.562.697,12
1910.00.000	MULTAS E JUROS DE MORA	82.701.594,03
1911.00.000	MULTAS E JUROS DE MORA DOS TRIBUTOS	44.872.669,04
1911.97.000	MULTAS E JUROS DE MORA DOS IMPOSTOS	44.519.202,16
1911.97.001	JUROS DE MORA DO ITBI	11.429,62
1911.97.002	MULTAS DO ITBI	12.812,92

RIO GRANDE DO SUL GOVERNO DO ESTADO
DEMONSTRATIVO ANALITICO DA RECEITA ARRECADADA

RAFE024/00019

EXERCICIO DE 1998

R\$

CÓDIGO	ESPECIFICAÇÃO	INGRESSO
1911.97.005	MULTAS DO IPVA	8.375.097,27
1911.97.011	JUROS DE MORA DO ITCD	81.854,22
1911.97.012	MULTAS DO ITCD	150.053,12
1911.97.013	JUROS DE MORA DO ICMS	9.715.554,53
1911.97.014	MULTAS DO ICMS	22.864.677,90
1911.97.015	MULTAS DO ICMS - FUNAMEP	1.925,73
1911.97.017	JUROS DE MORA DO IPVA	3.299.796,65
1911.98.000	MULTAS E JUROS DE MORA DAS TAXAS	369.480,88
1911.98.001	JUROS DE MORA DE TAXAS	62.803,10
1911.98.002	MULTAS DE TAXAS	295.633,40
1911.98.003	JUROS DE MORA DA TAXA JUDICIARIA	143,99
1911.98.004	MULTAS DA TAXA JUDICIARIA	700,39
1918.00.000	JUROS DE MORA DA DIVIDA ATIVA - ARTIGO 74 DA LEI 6537/73	43.173,10
1918.00.002	JUROS DE MORA DA DIVIDA ATIVA DE OUTROS TRIBUTOS (ART. 74 DA LEI 6537/73)	15.665,53
1918.00.005	JUROS DE MORA DA DIVIDA ATIVA DO IPVA (ART. 74 DA LEI 6537/73)	35,88
1918.00.007	JUROS MORA DIVIDA ATIVA DAS TAXAS E MULTAS VINCUL AO DAER (ART 74 LEI 6537/73)	326,59
1918.00.008	JUROS DE MORA DA DIVIDA ATIVA DO ICMS (ART. 74 DA LEI 6537/73)	26.986,37
1918.00.013	JUROS MORA S/ MULTAS P/ DESCUMPRIMENTO FORM FISC DIV ATIVA (ART. 74 LEI 6537/73)	158,73
1919.00.000	MULTAS E JUROS DE MORA DE OUTRAS ORIGENS	37.786.037,89
1919.12.000	MULTAS E JUROS DE MORA PREVISTOS NA LEGISLAÇÃO DE REGISTRO DO COMERCIO	101.638,91
1919.12.002	MULTAS DOS SERVICOS DA JUNTA COMERCIAL	101.638,91
1919.96.000	MULTAS CONTRATUAIS	659.582,96

RIO GRANDE DO SUL GOVERNO DO ESTADO
 DEMONSTRATIVO ANALITICO DA RECEITA ARRECADADA

RAFE024/00020

EXERCICIO DE 1998

R\$

CODIGO	ESPECIFICACAO	INGRESSO
1919.96.003	MULTAS CONTRATUAIS - NAO VINCULADA	135.310,00
1919.96.004	MULTAS CONTRATUAIS - FRPJ	6.115,12
1919.96.008	MULTAS CONTRATUAIS - FEASP	54.842,50
1919.96.009	MULTAS CONTRATUAIS - SALARIO-EDUCACAO	8.594,26
1919.96.016	MULTAS CONTRATUAIS - FURPE	2.112,96
1919.96.032	MULTAS CONTRATUAIS - FESP (POLICIA CIVIL)	7.072,80
1919.96.033	MULTAS CONTRATUAIS - SUS	136.561,14
1919.96.034	MULTAS CONTRATUAIS - CONV MS-FNS/SSMA 22/95 - REDEQ E REFORMA INSTAL UNIDADES	509,40
1919.96.035	MULTAS CONTRATUAIS - CONV SSMA-FES/BIRD 3659/BR ACOROD EMPRESTIMO BIRD AIDS/DST	1.551,41
1919.96.038	MULTAS CONTRATUAIS-CONV SSMA/MS 74/95 E 177/98-HOSP MAT INFANTIL PRES VARGAS	88.347,13
1919.96.040	MULTAS CONTRATUAIS - CONV FNS/SSMA 174/95 - PROGRAMA AGENTES COMUNITARIOS SAUDE	972,05
1919.96.042	MULTAS CONTRATUAIS - CONV MS-FNS/SSMA 309/95 - FORTALECIMENTO INFRA-ESTRUT SERV	3.838,44
1919.96.047	MULTAS CONTRATUAIS - SERVICO DE TRANSITO - ALTERACAO REGISTRO VEICULO AUTOMOTOR	15.033,86
1919.96.050	MULTAS CONTRATUAIS - TAXA JUDICIARIA - FUNDOPEN	6.605,97
1919.96.053	MULTAS CONTRATUAIS - COTA-PARTE DO FUNDESP FEDERAL	2.056,39
1919.96.057	MULTAS CONTRATUAIS - RECEITAS FINANCEIRAS VINCULADAS AO MINISTERIO PUBLICO	956,66
1919.96.059	MULTAS CONTRATUAIS - CONV FNS/SSMA 186/96-IMPLEMENTACAO AREA BIO MEDICA LACEN/RS	3.127,24
1919.96.060	MULTAS CONTRATUAIS - FUNDO DE REFORMA DO ESTADO	39.909,99
1919.96.061	MULTAS CONTRATUAIS-CONV MJ-DPRF/SJS-DETRAN-MULTAS TRANSITO FEDERAIS-PARCELA FESP	1.706,07
1919.96.062	MULTAS CONTRATUAIS-CONV MJ-DPRF/SJS-DETRAN-MULTAS TRANSITO FEDERAIS-PARCELA SEFA	636,08
1919.96.063	MULTAS CONTRATUAIS-CONVENIO FNS/SSMA 49/97-REALIZACAO ACDES REFERENTE VACINACOES	1.234,20
1919.96.064	MULTAS CONTRATUAIS - CONVENIO FNS/SSMA 114/97-APOTO ACOFS CONTROLE DAS ZOONOSES	763,00

DEMONSTRATIVO ANALITICO DA RECEITA ARRECADADA

EXERCICIO DE 1998

R\$

CODIGO	ESPECIFICACAO	INGRESSO
1919.96.065	MULTAS CONTRATAIS - PROMOFAZ	1.939,42
1919.96.066	MULTAS CONTRATAIS - CONVENIO DE TRAN/SJS-FESP S/N - AQUISICAO DE VEICULOS	44.756,40
1919.96.067	MULTAS CONTRATAIS-CONVENIO MS/SSMA 409/97-FORTALECTM FSTRUTURA VIGIL SANITARIA	1,05
1919.97.000	MULTAS DE FISCALIZACAO	2.870.498,00
1919.97.001	MULTAS DE FISCALIZACAO SANITARIA	13.995,77
1919.97.002	MULTAS DE FISCALIZACAO DA FEBRE AFTOSA	11.998,41
1919.97.003	MULTAS DE FISCALIZACAO DE PRECOS	648,00
1919.97.006	MULTAS DE FISCALIZACAO DO MEIO-AMBIENTE	2.066,94
1919.97.007	MULTAS E JUROS DE MORA POR DESCUMPRIMENTO DE FORMALIDADE FISCAL	2.710.055,68
1919.97.008	MULTAS DE FISCALIZACAO FLORESTAL - FUNDEFLOR	131.727,20
1919.98.000	MULTAS DE INFRACAO DE TRANSITO	33.900.763,70
1919.98.001	MULTAS DE INFRACAO DE TRANSITO	12.242.309,91
1919.98.002	MULTAS DE INFRACAO DE TRANSITO APLICADAS PELO DAER	21.658.453,79
1919.99.000	MULTAS E JUROS DE MORA DIVERSOS	253.559,32
1919.99.001	JUROS SOBRE ADIANTAMENTOS E DIARIAS	142,57
1919.99.002	MULTAS SOBRE ADIANTAMENTOS E DIARIAS	25.239,41
1919.99.007	MULTAS DECORRENTES DE SENTENCAS PENAIS - FUNDO PENITENCIARIO	17.565,88
1919.99.009	MULTAS APLICADAS PELO TRIBUNAL DE CONTAS DO ESTADO	173.623,68
1919.99.011	MULTAS DA RECEITA NAO TRIBUTARIA	20.755,63
1919.99.012	MULTAS DO IMPOSTO SOBRE A RENDA RETIDO NAS FONTES	203,93
1919.99.013	JUROS DE MORA DO IMPOSTO SOBRE A RENDA RETIDO NAS FONTES	56,03
1919.99.014	JUROS DE MORA DA RECEITA NAO TRIBUTARIA	307,71

RIO GRANDE DO SUL GOVERNO DO ESTADO
DEMONSTRATIVO ANALITICO DA RECEITA ARRECADADA

RAFL024/00022

186

EXERCICIO DE 1998

CODIGO	ESPECIFICACAO	INGRESSO
1919.99.015	JUROS DE MORA SOBRE MULTAS DE INFRACAO DE TRANSITO	3,40
1919.99.019	JUROS DE MORA SOBRE RECEITA DE HONORARIOS ADVOCATICIOS - FURPGE	7,64
1919.99.020	JUROS DE MORA SOBRE RECEITA DE HONORARIOS ADVOCATICIOS EM DIVIDA ATIVA - FURPGE	824,07
1919.99.022	MULTAS SOBRE ADIANTAMENTOS E DIARIAS - FUNDOPEN	14.829,37
1920.00.000	INDENIZACOES E RESTITUICOES	63.938.254,86
1921.00.000	INDENIZACOES	4.668.619,85
1921.01.000	COMPENSAÇÃO FINANCEIRA PELA UTILIZACAO DE RECURSOS HIDRICOS	3.088.748,93
1921.01.001	COMPENSAÇÃO FINANCEIRA PELA UTILIZACAO DE RECURSOS HIDRICOS (LEI FEDER 7990/89)	3.889.748,93
1921.02.000	COMPENSAÇÃO FINANCEIRA PELA EXPLORACAO DE RECURSOS MINERAIS	370.897,70
1921.02.001	COMPENSAÇÃO FINANCEIRA PELA EXPLORACAO DE RECURSOS MINERAIS (LEI FEDER 7990/89)	370.897,70
1921.09.000	OUTRAS INDENIZACOES	407.972,72
1921.09.001	INDENIZACOES POR DANOS CAUSADOS AO PATRIMONIO DA ENTIDADE	72.506,59
1921.09.002	INDENIZACAO PELO USO DE BENS PATRIMONIAIS	137.532,46
1921.09.003	INDENIZACAO PELO USO DE BENS DO ESTADO DEPART.LOITERIA	3.641,55
1921.09.004	INDENIZACOES - PODER JUDICIARIO	27.931,51
1921.09.006	INDENIZACOES - MINISTERIO PUBLICO	114.516,75
1921.09.007	INDENIZACOES - PODER LEGISLATIVO	51.043,80
1922.00.000	RESTITUICOES	59.270.635,51
1922.01.000	RESTITUICOES NAQ VINCULADAS	56.019.865,37
1922.01.002	RESTITUICAO DE PAGAMENTOS INDEVIDOS	9.632.741,08
1922.01.003	RESTITUICAO PELA UNIAO DE PROVENTOS DE INATIVOS FERROVIARIOS	45.226.681,29
1922.01.006	ORDENS DE PAGAMENTO DEVOLVIDAS	1.570,87

RIO GRANDE DO SUL GOVERNO DO ESTADO
 DEMONSTRATIVO ANALITICO DA RECEITA ARRECADADA

RAFE024/00023

EXERCICIO DE 1998

ESPECIFICACAO		R\$
CODIGO		INGRESSO
1922.01.007	RESTITUCAO DA REMUNERACAO DE SERVIDORES CEDIDOS	170.567,31
1922.01.009	RESTITUICOES PDV - LEI 10727/96	35.344,03
1922.01.099	OUTRAS RESTITUICOES	952.780,79
1922.02.000	RESTITUICOES VINCULADAS	1.613.374,78
1922.02.001	RESTITUICOES - SERVICOS DE SAUDE - SUS	129.564,01
1922.02.002	RESTITUICOES - SALARIO EDUCACAO	1.115.414,19
1922.02.003	RESTITUICOES - MINISTERIO PUBLICO	8.955,59
1922.02.004	RESTITUICOES - PODER JUDICIARIO	340.682,90
1922.02.005	RESTITUICOES - PODER LEGISLATIVO	18.758,09
1922.03.000	RESTITUICOES - FUNDOS ESPECIATS	176.198,10
1922.03.002	RESTITUICOES - FUNDO PENITENCIARIO	7.054,46
1922.03.008	RESTITUICOES - FEASP	28.450,38
1922.03.005	RESTITUICOES - FES	162,20
1922.03.008	RESTITUICOES - FDS - HABITACAO	21.331,80
1922.03.012	RESTITUICOES - FRPJ	1.760,12
1922.03.013	RESTITUICOES - FESP (FUNDESP)	81.882,66
1922.03.014	RESTITUICOES - FESP (BRIGADA MILITAR)	1.050,00
1922.03.018	RESTITUICOES - FEAS - APOIO A PESSOA PORTADORA DE DEFICIENCIA	15.255,21
1922.03.020	RESTITUICOES - FEAS - APOIO A PESSOA IDOSA	340,04
1922.03.021	RESTITUICOES - FEAS - ATENDIMENTO A CRIANCA EM CRECHE	18.880,33
1922.04.000	RESTITUICOES DE CONVENIOS E AUXILIOS	1.461.177,26
1922.04.001	RESTITUICOES DE CONVENIOS E AUXILIOS	585.417,19

RIO GRANDE DO SUL GOVERNO DO ESTADO
 DEMONSTRATIVO ANALITICO DA RECEITA ARRECADADA

RAFE024/00024

EXERCICIO DE 1998

COIGO	ESPECIFICACAO	INGRESSO	R\$
1922.04.017	RESTITUICOES - CONVENIOS E AUXILIOS - SUS	813.171,32	
1922.04.021	RESTITUICOES - TRANSFERENCIAS MS-FNS/SSMA NOB/SUS/93	2.655,03	
1922.04.023	RESTITUICOES - CONVENIO MS/SSMA - CONTROLE DOENCAS SEXUALM TRANSMIS E INFEC HIV	2.653,97	
1922.04.033	RESTITUICOES - CONV FNS/SSMA 174/95 - PROGRAMA DE AGENTES COMUNITARIOS DE SAUDE	14.528,50	
1922.04.034	RESTITUICOES - CONV MS-FNS/SSMA 306/95 - FORTALEC INFRA-ESTRUT SERV SANGUE HEMOT	25.926,12	
1922.04.035	RESTITUICOES - CONV MS-FNS/SSMA 309/95 - FORTALEC INFRA-ESTRUT SERVICOS SAUDE RS	1.006,04	
1922.04.042	RESTITUICOES - CONVÍNIO FNS/SSMA 49/97 - A EES REFERENTES AS VACINA EES	157,39	
1922.04.045	RESTITUICOES - CONVENIO FNS/SSMA 114/97-APOIO AS ACOES DE CONTROLE DAS ZONDOSES	1.857,24	
1922.04.051	RESTITUICOES - CONVENIO MPAS/STCAS - PROGRAMA "BRASIL CRIANCA CIDADADA"	9.549,43	
1922.04.052	RESTITUICOES - CONV FNS/SSMA 1294/97 - ACOES DE CONTROLE DA AEDES AEGYPIT	31,80	
1922.04.055	RESTITUICOES - CONVENIO MPAS/STCAS-FEAS 118/97 ACOES DE ENFRENTAMENTO A POBREZA	2,02	
1922.04.072	RESTITUICOES-CONV ME-FAE/SE 2787/94 - PROGRAMA DE ALIMENTACAO - 5 PARCELA	4.220,01	
1930.00.000	RECEITAS DA DIVIDA ATIVA		
1931.00.000	RECEITAS DA DIVIDA ATIVA TRIBUTARIA	95.222.090,41	
1931.94.000	RECEITA DA DIVIDA ATIVA DO ITCO	94.952.568,70	
1931.94.001	RECEITA DO ITCO EM DIVIDA ATIVA	54.412,05	
1931.94.002	MULTAS DO ITCO EM DIVIDA ATIVA	30.002,68	
1931.94.003	JUROS DE MORA DA DIVIDA ATIVA DO ITCO (ART. 69 DA LEI 6537/73)	19.069,84	
1931.95.000	RECEITA DA DIVIDA ATIVA DO ICMS	5.339,55	
1931.95.001	RECEITA DO ICMS EM DIVIDA ATIVA	93.965.157,13	
1931.95.002	MULTAS DO ICMS EM DIVIDA ATIVA	87.278.478,22	
1931.95.003	JUROS DE MORA DA DIVIDA ATIVA DO ICMS (ART. 69 DA LEI 6537/73)	4.739.727,93	
		1.846.950,98	

RIO GRANDE DO SUL GOVERNO DO ESTADO
 DEMONSTRATIVO ANALITICO DA RECEITA ARRECADADA

RAFE024/00025

EXERCICIO DE 1998

CODIGO	ESPECIFICACAO	R\$
1931.96.000	RECEITA DA DIVIDA ATIVA DO IPVA	316.836,05
1931.96.001	RECEITA DO IPVA EM DIVIDA ATIVA	303.682,04
1931.96.002	MULTAS DO IPVA EM DIVIDA ATIVA	8.895,71
1931.96.003	JUROS DE MORA DA DIVIDA ATIVA DO IPVA (ART. 69 DA LEI 6537/73)	4.052,30
1931.97.000	RECEITA DA DIVIDA ATIVA DO IIBI	4.973,13
1931.97.001	RECEITA DO ITBI EM DIVIDA ATIVA	4.973,13
1931.99.000	RECEITA DA DIVIDA ATIVA DE OUTROS TRIBUTOS	711.390,34
1931.99.001	RECEITA DE OUTROS TRIBUTOS EM DIVIDA ATIVA	19.768,51
1931.99.002	MULTAS DA DIVIDA ATIVA DE OUTROS TRIBUTOS	29.635,02
1931.99.003	TAXAS E MULTAS DE TRANSITO VINCULADAS AO DAER, EM DIVIDA ATIVA	89,10
1931.99.008	JUROS DE MORA DA DIVIDA ATIVA DAS TAXAS E MULTAS DE TRANSITO VINCULADAS AO DAER	7.452,51
1931.99.009	JUROS DE MORA DA DIVIDA ATIVA DE OUTROS TRIBUTOS (ART. 69 DA LEI 6537/73)	264,96
1931.99.010	JUROS LEGAIS SOBRE A DIVIDA ATIVA TRIBUTARIA	129.949,05
1931.99.011	JUROS MORA S/ MULTAS P/ DESCUMPRIMENTO FORM FISC DIV ATIVA (ART. 69 LEI 6537/73)	2.531,84
1931.99.012	MULTAS POR DESCUMPRIMENTO DE FORMALIDADE FISCAL EM DIVIDA ATIVA	521.499,35
1932.00.000	RECEITAS DA DIVIDA ATIVA NAO TRIBUTARIA	269.529,71
1932.00.001	RECEITA DO PRINCIPAL DA DIVIDA ATIVA NAO TRIBUTARIA	225.865,36
1932.00.002	MULTAS DA DIVIDA ATIVA NAO TRIBUTARIA	35.096,59
1932.00.003	JUROS DE MORA DA DIVIDA ATIVA NAO TRIBUTARIA (NA FORMA DO ART. 69 LEI 6537/93)	239,03
1932.00.004	JUROS LEGAIS SOBRE A DIVIDA ATIVA NAO TRIBUTARIA	366,38
1932.00.006	RECEITA DO PRINCIPAL DA DIVIDA ATIVA NAO TRIBUTARIA - FEAPER	7.473,11
1932.00.007	JUROS DE MORA DA DIVIDA ATIVA NAO TRIBUTARIA - FEAPER	489,24

RIO GRANDE DO SUL GOVERNO DO ESTADO
 DEMONSTRATIVO ANALITICO DA RECEITA ARRECADADA

EXERCICIO DE 1998

R\$

CODIGO	ESPECIFICACAO	INGRESSO
1990.00.000	RECEITAS DIVERSAS	109.699.449,82
1990.02.000	RECEITA DE HONORARIOS	4.547.183,15
1990.02.003	RECEITA DE HONORARIOS ADVOCATICIOS - FURPGE	561.414,94
1990.02.004	RECEITA DE HONORARIOS ADVOCATICIOS - FADEP	36.586,55
1990.02.005	HONORARIOS PERICIAIS - FRPJ	6.475,90
1990.02.006	RECEITA DE HONORARIOS ADVOCATICIOS - DEVIDA ATIVA - FURPGE	3.942.705,68
1990.96.000	ANULACAO DE SERVICO DA DIVIDA	3.000.000,00
1990.96.001	ANULACAO DE SERVICO DA DIVIDA A PAGAR	3.000.000,00
1990.97.000	ANULACAO DE RESTOS A PAGAR	101.170.787,08
1990.97.002	ANULACAO DE RESTOS A PAGAR - NAO VINCULADA	75.429.785,97
1990.97.003	ANULACAO DE RESTOS A PAGAR - FEASP	104.612,60
1990.97.004	ANULACAO DE RESTOS A PAGAR - FES	414,90
1990.97.006	ANULACAO DE RESTOS A PAGAR - FRPJ	91.182,23
1990.97.009	ANULACAO DE RESTOS A PAGAR - SALARIO-EDUCACAO	1.041.316,60
1990.97.012	ANULACAO DE RESTOS A PAGAR - SERVICOS DE SAUDE - SUS	1.868.256,16
1990.97.015	ANULACAO DE RESTOS A PAGAR - FUNDO PENITENCIARIO - TAXA JUDICIARIA	7.608,93
1990.97.017	ANULACAO DE RESTOS A PAGAR - FUNDESP - SERVICOS DE TRANSITO	512,17
1990.97.018	ANULACAO DE RESTOS A PAGAR - FRPJ - TAXA JUDICIARIA	231.618,44
1990.97.021	ANULACAO DE RESTOS A PAGAR - FRH-RS	38,58
1990.97.029	ANULACAO DE RESTOS A PAGAR - TAXA DE INSCRICAO EM EXAMES SUPLETIVOS	0,04
1990.97.030	ANULACAO DE RESTOS A PAGAR - FURPGE	128.037,52
1990.97.031	ANULACAO DE RESTOS A PAGAR - FADEP	16,24

RIO GRANDE DO SUL GOVERNO DO ESTADO
DEMONSTRATIVO ANALITICO DA RECEITA ARRECADADA

RAFEC24/00027

EXERCICIO DE 1998

CONTO	ESPECIFICACAO	R\$ INGRESSO
1990.97.040	ANULACAO DE RESTOS A PAGAR - CONVENIO MS/SSMA S/N - CONTROLE DOENCAS SEX TRANSM	37.578,96
1990.97.048	ANULACAO DE RESTOS A PAGAR - TRANSFERENCIAS MS-FNS/SSMA SUS 93 FATOR DE APTO	43.873,50
1990.97.053	ANULACAO DE RESTOS A PAGAR - FDS	554.036,09
1990.97.057	ANULACAO DE RESTOS A PAGAR-CONV SSMA/MS 74/95 E 177/98 HOSP MAT INF PRES VARGAS	795.212,86
1990.97.058	ANULACAO DE RESTOS A PAGAR - CONV MS-FNS/SSMA 22/95- REFORMA INSTAL REEQUIP REDE	157.065,36
1990.97.059	ANULACAO DE RESTOS A PAGAR - C SSMA FES/BIRD 3659/RR EMPREST BIRD CONTR AIDS/OST	24.853,32
1990.97.060	ANULACAO DE RESTOS A PAGAR - CONV FNS/SSMA 174/95 - PROGRAMA DE AGENTES DE SAUDE	23.892,50
1990.97.062	ANULACAO DE RESTOS A PAGAR - CONV MS-FNS/SSMA 309/95 - INFRA-ESTRUT SERV SAUDE RS	51.000,00
1990.97.063	ANULACAO DE RESTOS A PAGAR - CONV FNS/SSMA 183/95 - RECUP ARFA ARMAZEN IMUNBIOL	0,01
1990.97.065	ANULACAO DE RESTOS A PAGAR - CONV ME-FAE/SE 2787/94-PROGRAMA ALIMENTACAO ESCOLAR	0,98
1990.97.066	ANULACAO DE RESTOS A PAGAR - COMPENSACAO FINANCEIRA P/ UTIL 17 RECURSOS HIDRICOS	3.269,29
1990.97.073	ANULACAO DE RESTOS A PAGAR - FFSP (FUNDESP)	89,70
1990.97.074	ANULACAO DE RESTOS A PAGAR - FESP (BRIGADA MILITAR)	81.489,92
1990.97.075	ANULACAO DE RESTOS A PAGAR - FESP (POLICIA CIVIL)	228.959,49
1990.97.077	ANULACAO DE RESTOS A PAGAR - FUNDURBANO	17.229,07
1990.97.078	ANULACAO DE RESTOS A PAGAR - COTA PARTE DO FPE -- FUNDURBANO	15.313,51
1990.97.091	ANULACAO DE RESTOS A PAGAR - COTA-PARTE DO FUNDESP FEDERAL	24,60
1990.97.093	ANULACAO DE RESTOS A PAGAR - CONV EMBRATUR/SETUR 042/96 - DESCENTRALIZ EMBRATUR	690,80
1990.97.095	ANULACAO DE RESTOS A PAGAR-CONV FNS/SSMA 114/97-APOIO AS ACOES CONTROLE ZOONOSFS	136,40
1990.97.096	ANULACAO DE RESTOS A PAGAR - RECEITAS FINANCEIRAS VINCULADAS AO MINIST PUBLICO	60.189,67
1990.97.098	ANULACAO DE RESTOS A PAGAR - REC. 1133	24.087,98
1990.97.100	ANULACAO DE RESTOS A PAGAR-CONVENIO (MA/SRIH/SOP N 187/96-	425,94

RIO GRANDE DO SUL GOVERNO DO ESTADO
DEMONSTRATIVO ANUAL ITICO DA RECEITA ARRECADADA

RAFE024/00028

192

EXERCICIO DE 1998

CODIGO	ESPECIFICACAO	INGRESSO
1990.97.102	ANULACAO DE RESTOS A PAGAR - CONV MTB-SEFOR/STCAS-FGTAS 7/96-QUALIF PROFISSIONAL	3.028.690,13
1990.97.104	ANULACAO DE RESTOS A PAGAR - FUNDO DE REFORMA DO ESTADO	13.760.095,67
1990.97.108	ANULACAO DE RESTOS A PAGAR - LEI N. 10577 DE 16.11.95 - FINEP - PRO-GUAIBA	20.689,39
1990.97.109	ANULACAO DE RESTOS A PAGAR CONV.MJ/SJS 086/96	3.095,53
1990.97.111	ANULACAO DE RESTOS A PAGAR - EMPRESTIMO BID-PRO-GUAIBA N 776/UC-DR	624.536,83
1990.97.114	ANULACAO DE RESTOS A PAGAR - CONVENTO NMA-SRH/SOPSH-FRH 168/86-BACIA RIO QUARAI	88,23
1990.97.119	ANULACAO DE RESTOS A PAGAR - FUNDEFLO	1.429,40
1990.97.120	ANULACAO DE RESTOS A PAGAR - MULTAS E TAXAS DE SERVICOSFLORESTAMENTO - FUNDEFLO	817,50
1990.97.121	ANULACAO DE RESTOS A PAGAR - PROMOFAZ	12.988,88
1990.97.125	ANULACAO DE RESTOS A PAGAR - CONVENIO FNS/SSMA 188/98-IMPLEM AREA BIOLOGIA LACEN	9.290,16
1990.97.128	ANULACAO DE RESTOS A PAGAR-CONVENIO MPAS/STCAS 5/N-PROGRAMA BRASIL CRIANCA CIDAD	826.876,26
1990.97.129	ANULACAO DE RESTOS A PAGAR - SERVICOS DE LOTERIA TRADICIONAL	34.603,81
1990.97.130	ANULACAO DE RESTOS A PAGAR - SERVICOS DE LOTERIA INSTANTANEA	77.615,94
1990.97.131	ANULACAO DE RESTOS A PAGAR-CONV ME-FAE/SE 2787/94-PROG ALIMENT ESCOLAR-4 PARCELA	896.947,20
1990.97.132	ANULACAO DE RESTOS A PAGAR-CONV ME-FAE 2787/94-PROG ALIMENTACAO FSCOLAR - 5 PARC	130.532,90
1990.97.134	ANULACAO DE RESTOS A PAGAR-CONVENIO MPAS/ESTADO RS 89/96-DESENVOLV ACOES POBREZA	11.120,00
1990.97.135	ANULACAO DE RESTOS A PAGAR - FUNDOPEN	11.672,00
1990.97.140	ANULACAO DE RESTOS A PAGAR-CONV M.F-DPRF/SJS-DETRAN-MULTAS TRANSITO FEDERAIS-FESP	4.388,00
1990.97.141	ANULACAO DE RESTOS A PAGAR - PRO-RURAL 2000 - BIRD/OPERACAO DE CREDITO EXTERNA	328.486,00
1990.97.143	ANULACAO DE RESTOS A PAGAR OC LEI 10921/97 BIRD PRF	297.340,34
1990.97.144	ANULACAO DE RESTOS A PAGAR - CONVENIO MC/SC E-084/86-SE REAPARELHAMENTO DA OSPA	72.500,00
1990.98.000	OUTRAS RECEITAS	981.479,59

RIO GRANDE DO SUL GOVERNO DO ESTADO

RAFE024/00029

DEMONSTRATIVO ANALITICO DA RECEITA ARRECADADA

EXERCICIO DE 1998

CODIGO	ESPECIFICACAO	INGRESSO	R\$
1990.99.003	RECEITA DA VENDA DE MATERIAL DE CONSUMO INSERVIVEL - NAO VINCULADA		565,60
1990.99.004	RECEITA DA VENDA DE APARAS DE PAPEL E SUCATAS		2.193,43
1990.99.008	RECEITAS ORIUNDAS DE OPERACOES DE ENTIDADES EXTINTAS		807.807,68
1990.99.099	RECEITAS EVENTUAIS		170.912,88
2000.00.000	RECEITAS DE CAPITAL		5.729.234.574,87
2100.00.000	OPERACOES DE CREDITO		3.777.311.011,42
2110.00.000	OPERACOES DE CREDITO INTERNAS		3.611.552.496,25
2111.00.000	TITULOS DE RESPONSABILIDADE DO TESOURO ESTADUAL		1.228.246.858,00
2111.00.018	OPERACAO DE CREDITO - LEI 8822 DE 15-02 89 GIRD DO EXERCICIO		1.226.246.858,00
2118.00.000	EMPRESTIMOS INTERNOS CONTRATADOS		2.385.305.638,25
2118.00.021	OPERACAO DE CREDITO - LEI N. 10577, DE 18-11-85 - FINEP PRO-GUAIBA		3.021.230,00
2118.00.022	OPERACAO DE CREDITO - LEI N. 10.602, DE 28.12.95 FINEP - FAPERGS		1.306.250,00
2118.00.023	OP DE CREDITO CEF-PROG NACIONAL ASSIST TECNICA ADM FISCAL DO BID-LEI 10.923/97		1.092.000,00
2118.00.025	OPERACAO CREDITO-LEI 10.959 DE 27.05.97 PRG APOIO REESTRUT AJUSTE FISCAL ESTADNS		2.379.886.158,25
2120.00.000	OPERACOES DE CREDITO EXTERNAS		165.758.515,17
2128.00.000	EMPRESTIMOS EXTERNOS CONTRATADOS		165.758.515,17
2128.00.006	EMPRESTIMO BID-PROGUAIBA N 776/OC DR		59.697.987,21
2128.00.007	OPERAÇÃO DE CREDITO - LEI 10.921 DE 03.01.97-BIRD-PROGRAMA DE REFORMA DO ESTADO		64.495.260,00
2128.00.008	EMPRESTIMO BID-PRO-GUAIBA N 911/SF-BR		7.478.251,42
2128.00.009	OPERACAO DE CREDITO - LEI 10.919, DE 03.01.97 - PROGRAMA PRO-RUAL 2000		8.889.084,74
2128.00.010	OPERACAO DE CREDITO-IFI 10.912, DE 03-01-97-BID-PROGRAMA PAVTMENTACAO RODOVIAS		21.654.641,80
2128.00.011	OPERACAO DE CREDITO-LEI 10.918 DE 03.01.97-BIRD-PROG REST MANUJ RODOV ESTADUAIS		3.543.300,00

RIO GRANDE DO SUL GOVERNO DO ESTADO
 DEMONSTRATIVO ANALITICO DA RECEITA ARRECADADA
 EXERCICIO DE 1998

RAFE024/COC30

194

R\$

CODIGO	ESPECIFICACAO	INGRESSO
2200.00.000	ALIENACAO DE BENS	1.051.995.499,52
2210.00.000	ALIENACAO DE BENS MOVEIS	1.950.936.870,97
2211.00.000	ALIENACAO DE TITULOS MOBILIARIOS	1.568.236.239,67
2211.00.002	RECEITA DA ALIENACAO DE PARTICIPACOES SOCIEIARIAS	1.198.180.596,96
2211.00.004	RECEITA COM RESITUICAO DE VALOR DE ACOES - REDUCCAO DE CAPITAL SOCIAL	370.045.642,61
2219.00.000	ALIENACAO DE OUTROS BENS MOVEIS	282.700.639,70
2219.00.002	RECEITA DA ALIENACAO DE BENS MOVEIS - NAO VINCULADA	279.212,70
2219.00.006	RECEITA DA ALIENACAO DA CARTEIRA DE CREDITO IMOBILIARIO DA CUHAB	282.421.427,00
2220.00.000	ALIENACAO DE BENS IMOVEIS	1.058.620,15
2229.00.000	ALIENACAO DE OUTROS BENS IMOVEIS	1.058.620,15
2229.00.001	RECEITA DA ALIENACAO DE BENS IMOVEIS - NAO VINCULADA	758.317,93
2229.00.002	RECEITA DA ALIENACAO DE BENS IMOVES - LEI 10.721/96	17.947,97
2229.00.003	RECEITA DA ALIENACAO DE BENS IMOVEIS - LEIS 10793 E 10794/96	282.354,25
2300.00.000	AMORTIZACAO DE EMPRESTIMOS	72.311.770,64
2300.00.003	AMORTIZACAO DE EMPRESTIMOS CONCEDIDOS - FUNDOPIMS	49.376.667,37
2300.00.004	AMORTIZACAO DE EMPRESTIMOS CONCEDIDOS - FUNDURBAN	1.174.114,25
2300.00.011	AMORTIZACAO DO FINANCIAMENTO DE DIVIDAS DOS MUNICIPIOS COM A CEEE - LEI 11018/97	21.760.998,22
2400.00.000	TRANSFERENCIAS DE CAPITAL	27.616.275,09
2410.00.000	TRANSFERENCIAS INTRAGOVERNAMENTAIS	17.068.190,14
2412.00.000	TRANSFERENCIAS NO AMBITO DO ESTADO	17.068.190,14
2412.03.000	TRANSFERENCIAS EM FUNCOES DE CONVENIOS	16.830.098,42
2412.03.006	RECEITA DO CONVENIO SAA-FUNDEFOR/SJS-FESP - PROGRAMAS DE FISCALIZACAO FLORESTAL	13.087,62

RIO GRANDE DO SUL GOVERNO DO ESTADO
DEMONSTRATIVO ANALITICO DA RECEITA ARRECADADA

KAFE024/00031

EXERCICIO DE 1998

R\$

CODIGO	ESPECIFICACAO	INGRESSO
2412.03.011	RECEITA DO CONVENIO DETRAN/SJS-FESP - AQUISICAO DE VEICULOS	16.817.010,80
2412.05.000	TRANSFERENCIAS DE EMPRESAS SOB CONTROLE DO ESTADO	238.091,72
2412.05.001	TRANSFERENCIAS JA CRTUR AO FES/HOSPITAL GERAL DE CAXIAS DO SUL - LEI 10771/96	185.979,87
2412.05.002	TRANSFERENCIA P/AMORTIZACAO DA DIVIDA DO PDV - CONVENIO ESTADO/EMPRESAS ESTATAIS	52.111,85
2420.00.000	TRANSFERENCIAS INTERGOVERNAMENTAIS	10.544.347,95
2421.00.000	TRANSFERENCIAS DA UNIAO	10.532.347,95
2421.08.000	CONVENIOS COM A UNIAO	10.532.347,95
2421.08.075	RECEITA DO CONVENIO MJ-OPRF/SJS-DETRAM - MULTAS DE TRANSITO FEDERAIS	2.571.861,49
2421.08.086	REC DO CONV MA-DAC-V COMAR/ESTADO R.G. DO SUL 21-RS/96 - OBRAS AEROPORTO CAXIAS	28.199,85
2421.08.092	REC DO CONV MJ/SJS 89/96 - OBRAS SETOR IRIAGEM, REVISTA E CADASTRO PRFS CFNTRAL	600.000,00
2421.08.094	RECEITA DO CONVENIO MPO-CEF/SOPSH - PROGRAMA DE ACAO SOCIAL EM SANEAMENTO - PASS	2.351.930,58
2421.08.095	RECEITA DO CONVENIO MPO-SEPRE/SOPSH 657/97 - ACUES EMERGENCIAIS	1.458.934,35
2421.08.106	REC DO CONVENIO MMA-SRH/SOPSH-FRH 046/97 - PROGRAMA DE IRRIGACAO DA METADE SUL	271.000,00
2421.08.107	REC DO CONV MMA/SOPSH-FRH 056/97-ESTUDO IMPACTO MEIO AMB BARRAGEM ARROIO CANAPE	437.400,00
2421.08.109	RECEITA DO CONVENIO FNDE/SE 8773/97 - ACELERACAO DE APRENDIZAGEM	2,84
2421.08.110	RECEITA DO CONVENIO FNDE/SE 8578/97 - ALFABETIZACAO SOLIDARIA	9.979,78
2421.08.112	REC DO CONV FNDE/SE 8959/97-CONSTRUCAO ESCOLAS ENSINO FUNDAMENTAL EM N. HAMBURGO	998.611,20
2421.08.114	RECEITA DO CONVENIO MS/SSMA 409/97-FORTALECIMENTO ESTRUT ESTADUAL VIG SANITARIA	170.784,00
2421.08.116	RECEITA CONV MS/SSMA 2320/97-FORTELEC. DO DESENV. TECNICO OPERACIONAL DO SUS	125.000,00
2421.08.117	RECEITA DO CONVENIO FNS/SSMA 740/97 - MANUTENCAO DA ELIMINACAO DA HANSENIASE	8.100,00
2421.08.118	RECEITA CONVENIO CAPFS/SSMA 07/97	9.614,00
2421.08.122	RECEITA DO CONVENIO MS/SSMA 12/98-REPASSE RECURSOS PRO VENIENTES EMPRESTIMO BIRD	114.880,08

RIO GRANDE DO SUL GOVERNO DO ESTADO
DEMONSTRATIVO ANALITICO DA RECEITA ARRECADADA

RAFE024/00032

EXERCICIO DE 1998

R\$

CODIGO	ESPECIFICACAO	INGRESSO
2421.08.126	REC DO CONVENIO MS/SSMA 277/98-MONITORAMENTO FISCAL QUALIDADE MEDICAMENTO NO SUS	29.550,00
2421.08.130	RECEITA CONVENIO MS/SSMA 2886/98-AMPLIACAO E EQUIPAMENTO HEMOCENTRO DE F. ALEGRE	230.000,00
2421.08.203	RECEITA CONV MS/SSMA 2321/97-FORTALEC DO DESENV. OPERACIONAL DO SUS	670.000,00
2421.08.216	REC DO CONV MS/SSMA 2267/97-PLANO CONTROLE TABAGISMO OUTRAS FORMAS RISCOS CANCER	5.591,20
2421.08.219	RECEITA DO CONVENIO MS/SSMA 3425/98-IMPLEMENT REDE NACIONAL INFORMACOES SAUDE	307.985,80
2421.08.220	REC DO CONV MS-FNS/SSMA 1588/98-IMPLEM REDE DE FRIO NIVEIS REGIONAIS E MUNICIPAL	66.863,00
2421.08.221	REC DO CONV MS-FNS/SSMA 0977/97-IMPLEM ACCES PROGRAMA CONTROLE TUBERCULOSE ESTAD	20.000,00
2421.08.222	REC DO CONV MJ/STGAS-FECA-SISTEMA INFORMATIZACAO P/INFANCIA E ADOLESCENCIA-SIPIA	36.060,00
2423.00.000	TRANSFERENCIAS DE MUNICIPIOS	12.000,00
2423.08.000	CONVENIOS COM MUNICIPIOS	12.000,00
2423.08.001	CONVENIO SJS-FESP/MUNICIPIOS - AQUISICAO DE VIATURAS PARA O CORPO DE BOMBEIROS	12.000,00
2430.00.000	TRANSFERENCIAS DE INSTITUICUES PRIVADAS	3.737,00
2430.00.012	DOACOES AO FUNDO ESPECIAL DE SEGURANCA PUBLICA P/ DESPESAS DE CAPITAL(B MILITAR)	3.737,00
2500.00.000	OUTRAS RECEITAS DE CAPITAL	9,00
2590.00.000	OUTRAS RECEITAS	9,00
2590.00.001	FRANCAS JACENTES	9,00
TOTAL		2.435.946.437,52

RIO GRANDE DO SUL GOVERNO DO ESTADO
 DEMONSTRATIVO ANALITICO DA RECEITA ARRECADADA

RAFE024/000033

EXERCICIO DE 1998

CODIGO	ESPECIFICACAO	R\$
		INGRESSO

PORTO ALEGRE, 31 DE DEZEMBRO DE 1998

VERA REJANE GONCALVES DE OLIVEIRA,
 CONTADORA E AUDITORA-GERAL DO ESTADO,
 CONTADORA CRCRS N. 30.734,
 CPF 336.605.300/34

MAGALI FERREIRA DE AGUIAR
 CHEFE DA DIVISAO DE CONTROLE DA DESPESA
 CONTADORA CRCRS N. 43607
 CPF 447.186.830/68

Secretaria da Coordenação
 e Planejamento - RS
 BIBLIOTECA

RIO GRANDE DO SUL GOVERNO DO ESTADO

PREFEIO/D00001

DEMONSTRATIVO DA DESPESA REALIZADA POR FUNÇÃO RESUMO OS GRUPOS DE DESPESA COM DESEMBOLAMENTO POR FONTE DE RECURSO

EXERCÍCIO DE 1988

R\$

E S P E C I F I C A Ç Ã O	G R U P O S D E D E S P E S A						T O T A
	PESSOAL E ENCARGOS SOCIAIS	JUROS E ENCARGOS DA DÍVIDA	OUTRAS DESPESAS CORRENTES	INVESTIMENTOS E IMPLANT. FUND.	AMORTIZACÃO DA DÍVIDA	OUTRAS DESPESAS DE CAPITAL	
01 LEGISLATIVA	173.728.586,58		29.800.500,20	2.103.720,40		1.036.252,40	156.639.531,58
TESOURO-LIVRES	173.728.586,58		29.800.500,20	2.103.720,40		1.036.252,40	156.639.531,58
02 JUDICIÁRIA	452.850.613,46		71.307.276,90	71.307.283,56		1.586.000,00	527.628.143,01
TESOURO-LIVRES	452.850.613,46		71.307.276,90	71.307.283,56		1.586.000,00	527.628.143,01
TESOURO-CONTRAPARTIDA			814.309,05				814.309,05
TESOURO-VINCULADOS POR LEI CORRENTES			9.049.303,28	68.872.700,02		50.000,00	72.772.003,08
			1.340.995,82				1.340.995,82
03 ADMINISTRAÇÃO E PLANEJAMENTO	202.717.088,23	140.876.193,84	109.514.100,51	2.092.200,14	1.837.107.814,21	1.641.795.262,05	3.734.100.629,65
TESOURO-LIVRES	202.717.088,23		109.514.100,51	2.092.200,14			372.413.389,88
TESOURO-CONTRAPARTIDA		3.260.390,17		438.505,20	701.707,26		4.399.602,73
TESOURO-VINCULADOS POR LEI CORRENTES	6.205,84	121.614.443,67	18.147.287,00	350,16	1.836.244.858,23	3.045.162,53	1.790.056.257,01
	9.135,15		688.874,30	184.854,78	114.778,70		929.902,80
OPERACÕES DE CRÉDITO INTERNAS OPERACÕES DE CRÉDITO EXTERNAS		10.920,00	3.104.467,41	650.603,01		1.639.268.006,02	1.639.998.998,44
			1.908.588,43	28.758,16			2.025.356,59
04 AGRICULTURA	27.417.040,38		68.182.280,76	8.903.070,50		42.174.808,72	144.298.340,36
TESOURO-LIVRES	27.417.040,38		68.182.280,76	8.903.070,50			104.503.391,64
TESOURO-CONTRAPARTIDA			58.917.636,02	81.168,97		8.901.000,00	97.270.204,12
TESOURO-VINCULADOS POR LEI CORRENTES			209.903,40	1.121.001,90		2.115.300,76	3.447.146,11
			7.764.675,78	2.084.470,54		10.000.000,00	19.934.046,29
OPERACÕES DE CRÉDITO EXTERNAS	76.082,00		10.850,71	3.222.279,03		20.151.907,01	10.359,77
			279.554,04				28.138.588,04
06 DEFESA NACIONAL E SEGURANÇA PÚBLICA	500.930.218,98		63.876.369,51	48.128.822,70		22.050.602,27	633.039.132,44
TESOURO-LIVRES	500.930.218,98		63.876.369,51	48.128.822,70			613.044.431,19
TESOURO-VINCULADOS POR LEI CORRENTES			41.718.764,48	26.718.727,28		22.050.602,27	542.209.857,07
TESOURO-VINCULADOS PELA CONSTITUIÇÃO			22.060.372,60	19.411.105,42			72.804.707,05
			1.875,60				19.413.071,02
			127.390,95				531.501,50
07 DEFESA NACIONAL E SEGURANÇA PÚBLICA			1.408.125.207,55				1.408.125.207,55
TESOURO-VINCULADOS PELA CONSTITUIÇÃO			1.408.125.207,55				1.408.125.207,55
08 EDUCACIONAL E CULTURAL	796.532.262,91		256.754.294,27	66.159.628,90		9.052.052,91	1.132.447.850,99
TESOURO-LIVRES	796.532.262,91		256.754.294,27	66.159.628,90			1.129.447,85
TESOURO-CONTRAPARTIDA			5.467.896,80	444.179,73			5.912.076,53
TESOURO-VINCULADOS POR LEI	4.139.153,14		221.794,56	250.804,14			4.611.741,84
	187.321,76		16.450.690,36	38.143.070,06		1.489.262,03	17.061.245,21

RIO GRANDE DO SUL GOVERNO DO ESTADO

RAFF0410/00002

DEMONSTRATIVO DA DESPESA REALIZADA POR FUNÇÃO SEQUENDO OS GRUPOS DE DESPESA COM DESDORRAMENTO POR FONTE DE RECURSO

EXERCÍCIO EE 1988

R\$

CLASSIFICAÇÃO	GRUPOS DE DESPESA						TOTAL
	PESSOAL E ENCARGOS SOCIAIS	JORNOS E ENCARGOS EM DIVIDA	OUTRAS DESPESAS CORRENTES	INVESTIMENTOS E INVERSOES FINANC.	AMORTIZACAO DA DIVIDA	OUTRAS DESPESAS DE CAPITAL	
09 COMENTOS DE CREDITO INTERNO			10.051.441,58	2.188.905,19			12.220.347,37
OPERACOES DE CREDITO EXTERNO			225.837,91				225.837,91
TESOURO-VINCULADOS PELA CONSTITUICAO	788.785.785,02		750.000,00	80.028,00			830.028,00
			163.593.542,92	24.071.591,20			988.975.400,02
09 ENLQUJA E RECURSOS MINERAIS	486.275,37		3.325.031,65	3.337.707,19		874.437,74	8.129.451,85
TESOURO-LIVRES	486.275,37		568.720,72	2.049,45			1.057.045,54
TESOURO-CONTRAPARTIDA			114.743,46				114.743,78
TESOURO-VINCULADOS POR LEI			2.307.458,88	1.722.751,04		374.437,74	5.004.642,84
COMENTOS			333.613,31	1.612.906,70			1.946.520,01
10 HABITACAO E URBANISMO	987.824,64		463.611,33	914.208,42		12.868.488,36	16.351.100,25
TESOURO-LIVRES	987.824,64		363.908,88	18.272,00			1.369.405,52
TESOURO-CONTRAPARTIDA			100.304,85	886.836,42		467.130,04	487.130,04
TESOURO-VINCULADOS POR LEI						11.063.828,97	12.060.170,34
COMENTOS						1.444.366,35	1.444.366,35
11 INDUSTRIA, COMERCIO E SERVICOS	8.346.212,45		6.153.888,07	74.497.825,48		1.015.491.900,84	1.022.988.326,85
TESOURO-LIVRES	8.346.212,45		6.049.608,10	2.439.473,85		17.837.928,85	333.226.185,97
TESOURO-VINCULADOS POR LEI				72.050.480,54		293.047.184,27	365.087.664,81
COMENTOS	38.837,38		106.479,97	17.871,00		704.811.187,71	704.811.187,71
OPERACOES DE CREDITO INTERNO							
12 RELACOES EXTERIORES	552.040,64		89.100,52				621.941,10
TESOURO-LIVRES	552.040,64		89.100,52				621.941,16
13 SAUDE E SANEAMENTO	182.613.846,28		126.094.157,67	4.715.874,32		109.212.408,22	382.636.346,49
TESOURO-LIVRES	141.850.089,81		87.210.537,84	61.508,53		1.450.000,00	240.512.131,18
TESOURO-CONTRAPARTIDA	250.059,64		818.904,08	2.078.434,86		3.222.510,70	6.370.946,49
TESOURO-VINCULADOS POR LEI	176.903,05		17.480.358,97	988.630,43		37.451.919,48	56.195.011,93
COMENTOS	330.787,58		9.556.138,58	1.502.822,57		7.842.746,07	19.238.102,78
OPERACOES DE CREDITO INTERNO			466.814,87	75.479,93		59.745.201,97	465.814,87
OPERACOES DE CREDITO EXTERNO			567.805,54				59.863.577,44
14 TRABALHO	1.942.843,91		25.170.509,70	29.411,20			27.142.767,81
TESOURO-LIVRES	1.942.843,91		2.121.141,50	26.501,20			4.092.549,61
TESOURO-CONTRAPARTIDA			100.000,00	810,00			100.810,00
COMENTOS			22.949.368,20				22.949.368,20

RIO GRANDE DO SUL GOVERNO DO ESTADO

RMC-EMC-ACC003

DEMONSTRATIVO DA DESPESA REALIZADA POR FUNÇÃO SEGUINDO OS GRUPOS DE DESPESA COM O ACOMPANHAMENTO POR FONTE DE RECURSO

EXERCÍCIO DE 1988

R\$

GRUPOS DE DESPESA

ESPECIFICAÇÃO	PESSOAS E ENCARGOS SOCIAIS	JURIS E ENCARGOS DA DÍVIDA	OUTRAS DESPESAS CORRENTES	INVESTIMENTOS E INVERSES FINANC.	AMORTIZACÃO DA DÍVIDA	OUTRAS DESPESAS DE CAPITAL	TOTAL
15 ASSISTÊNCIA E PREVIDÊNCIA	1.820.120.406,71		74.713.845,02	67.734,76		4.300.943,78	1.902.200.690,77
TESOURO-LIVRES	1.249.258.208,34		69.908.842,68	44.128,88		1.144.296,06	1.301.404.339,86
TESOURO-CONTRAPARTIDA			1.175.425,71			123.127,50	1.298.553,21
TESOURO-VINCULADOS POR LEI	273.900,00		3.738.782,58	28.605,80		2.471.307,34	6.482.615,53
CONVÊNIO			12.040.814,84			011.833,83	13.462.848,72
TESOURO-VINCULADOS PELA CONSTITUIÇÃO	519.601.237,37						519.601.237,37
TRANSPORTE	3.526.589,54		2.105.169,89	5.398.184,12		1.093.131,40	12.097.053,75
16 SAÚDE	3.526.589,54		2.105.169,89	3.820,00			5.635.579,23
TESOURO-LIVRES	3.526.589,54		2.105.169,89	3.820,00			5.635.579,23
TESOURO-VINCULADOS POR LEI				5.269.310,37		1.089.131,40	6.358.442,77
CONVÊNIO				28.033,76			28.033,76
INSTITUIÇÕES A PESSOAS E MUTUÁLIAS	211.551.050,74	57.270,81	112.142.725,55	539.153.170,40	11.251.299,80	1.527.587,81	908.178.026,71
TESOURO-LIVRES	231.163.294,89	48.321,35	42.691.922,84	21.242.010,56	521.795,86	134.281,83	295.751.817,13
TESOURO-CONTRAPARTIDA			429.999,00			378.295,98	808.294,98
TESOURO-VINCULADOS POR LEI			1.273.816,69	500.194.461,52	1.143.719,00	1.015.000,00	673.626.997,21
OPERACIONES DE CRÉDITO INTERNAS			2.058.277,80				2.058.277,80
OPERACIONES DE CRÉDITO EXTERNAS			1.775.412,50	11.719.371,72		19.489.734,22	19.489.734,22
TESOURO-VINCULADOS PELA CONSTITUIÇÃO	10.394.468,16	3.888,48	33.912.347,82	3.375,60	55.764,84	61.373.034,87	61.373.034,87
TOTAL	4.328.018.688,74	140.928.414,65	2.259.369.932,59	822.806.551,70	1.818.859.074,01	2.882.898.384,31	12.062.182.066,00

RESUMO

TESOURO-LIVRES	2.948.518.725,95	8.298.151,52	486.836.711,84	25.229.605,17	1.283.510,24	38.492.929,08	3.519.705.192,20
TESOURO-CONTRAPARTIDA	256.324,70		7.398.293,26	3.888.468,15		6.453.594,90	17.997.002,08
TESOURO-VINCULADOS POR LEI	647.793,95	121.811.443,67	60.716.068,02	112.958.453,27	1.647.413.577,28	383.197.017,09	3.045.489.768,17
CONVÊNIO	340.734,87		67.839.101,07	24.937.589,48	104.272,70	9.398.976,25	93.156.023,46
OPERACIONES DE CRÉDITO INTERNAS		10.820,00	5.854.047,85	600.603,01		2.327.798.180,83	2.944.275.007,49
OPERACIONES DE CRÉDITO EXTERNAS	76.892,00	3.888,48	6.387.480,81	21.117.826,84		79.403.259,94	105.935.338,29
TESOURO-VINCULADOS PELA CONSTITUIÇÃO	1.378.151.940,09	3.888,48	1.525.750.549,25	24.074.917,80	55.764,80	7.564.369,86	2.838.605.431,32
TOTAL	4.328.018.688,74	140.928.414,65	2.259.369.932,59	822.806.551,70	1.818.859.074,01	2.882.898.384,31	12.062.182.066,00

RIO GRANDE DO SUL. GOVERNO DO ESTADO

RAFE041/00001

DEMONSTRATIVO DA DESPESA REALIZADA POR GRUPO DE DESPESA COM DESDORRAMENTO DAS RUBRICAS

EXERCICIO DE 1998

R\$

E S P E C I F I C A C A O

V A L O R

E S P E C I F I C A C A O	V A L O R
PESSOAL E ENCARGOS SOCIAIS	4.928.018.588,74
3110 PESSOAL	2.122.528.216,74
3111 PESSOAL CIVIL	1.745.824.761,19
31110010 VENCIMENTO, SALARIO E SUBSIDIO	951.283.649,17
31110028 GRATIFICACOES	422.384.749,71
31110036 VANTAGENS TEMPORAIS	244.505.227,00
31110056 PC - ETAPAS DE ALIMENTAÇÃO	606.118,77
31110069 AUXILIO-REFEICAO	70.331.482,95
31110085 AUXILIO-TRANSPORTE	7.215.024,13
31110093 OUTRAS VANTAGENS	48.180.261,68
31110101 JETON	1.308.247,77
3112 PESSOAL MILITAR	335.209.394,36
31120091 PMIL - SOLDADO	126.176.889,80
31120117 PMIL - GRATIFICACOES	121.192.599,15
31120152 PMIL - VANTAGENS TEMPORAIS	30.569.378,71
31120162 PMIL - ETAPAS DE ALIMENTAÇÃO	24.256.899,02
31120163 PMIL - AUXILIO-REFEICAO	21.811.045,75
31120165 PMIL - OUTRAS VANTAGENS	9.200.643,23
31120174 PMIL - AUXILIO TRANSPORTE	4,70
3113 OBRIGACOES PATRONAIS	3.802.910,47
31130032 CONTRIBUICAO PREVIDENCIARIA	2.460.625,59
31130040 FUNDO DE GARANTIA DO TEMPO DE SERVICO - FGTS	1.342.284,88
3114 DIARIAS E AJUDA DE CUSTO	37.691.150,72
31140042 DIARIAS DE VIAGEM POR FULHA DE PESSOAL	1.738.352,45
31140044 DIARIAS DE VIAGEM	28.503.544,91
31140048 DIARIAS ESPECIAIS DE VIAJEM	311.854,20
31140049 DIARIAS DE VIAGEM POR ADIANTAMENTO DE NUMERARIO	3.587.196,12
31140051 AJUDA DE CUSTO	3.555.203,04
3190 DIVERSAS DESPESAS DE CUSTEIO	76.215.606,06
3191 SENTENCAS JUDICIARIAS	12.606.497,80
31910012 PAGAMENTO DE IRRADIADO POR SENTENCAS JUDICIARIAS	12.606.497,80
3192 DESPESAS DE EXERCICIOS ANTERIORES	1.646,50

DEMONSTRATIVO DA DESPESA REALIZADA POR GRUPO DE DESPESA COM DESDORRAMENTO DAS RUBRICAS

EXERCICIO DE 1998

R\$

E S P E C I F I C A C A O

V A L O R

E S P E C I F I C A C A O	V A L O R
31920012 PAGAMENTO DETERMINADO POR SENTENÇAS JUDICIARIAS	1.646,50
3193	63.607.451,76
31930010 DESPESAS DE EXERCICIOS ANTERIORES RELATIVAS A PESSOAL	21.497.304,39
31930012 VENCIMENTO, SALARIO E SUBSIDIO	8.084.384,00
31930028 PAGAMENTO DETERMINADO POR SENTENÇAS JUDICIARIAS	11.838.090,70
31930036 GRATIFICACOES	12.422.794,61
31930038 VANTAGENS TEMPORAIS	18.482,78
31930040 FUNDO DE GARANTIA DO TEMPO DE SERVICO	428.530,37
31930042 DIARIAS DE VIAGEM POR FOLHA DE PESSOAL	675.736,22
31930044 DIARIAS DE VIAGEM	3.385,00
31930048 DIARIAS ESPECIAIS	335.821,87
31930051 AJUDA DE CUSTO	993.042,86
31930056 PC - ETAPAS DE ALIMENTAÇÃO	8.249,46
31930059 AUXILIO REFFICAO	1.186.522,38
31930091 PMIL - SOLDO	1.207.322,97
31930098 OUTRAS VANTAGENS	115.995,96
31930101 JETON	3.341.023,06
31930117 PMIL - GRATIFICACOES	1.263.293,75
31930152 PMIL - VANTAGENS TEMPORAIS	590,33
31930153 PMIL - AUXILIO-REFEICAO	177.811,05
31930165 PMIL - OUTRAS VANTAGENS	
3210 TRANSFERENCIAS INTRAGOVERNAMENTAIS	342.674.387,56
3211	219.197.145,04
32110018 TRANSFERENCIAS OPERACIONAIS	105.508.118,27
32110026 TRANSFERENCIAS A AUTARQUIAS PARA DESPESAS COM PESSOAL	113.612.334,77
32110043 TRANSFERENCIAS A FUNDACOES PARA OUTRAS DESPESAS CORRENTES	76.692,00
3213	128.477.242,52
32130014 CONTRIBUICOES CORRENTES	1.861.644,82
32130022 CONTRIBUICOES A AUTARQUIAS	250.058,84
32130045 CONTRIBUICOES A FUNDACOES	121.365.538,86
3250 CONTRIBUICAO AO IPERGS PARA ASSISTENCIA MEDICA	
3250	1.753.523.953,63
3251	1.667.474.950,58
32510030 INATIVOS	13.078.913,37
32510048 FERROVIARIOS - RESPONSABILIDADE DO ESTADO	26.980,65
32510049 MILITARES	1.818.310,18
32510050 INATIVOS CIVIS - ATUALIZACAO MONETARIA	398.009,30
	INATIVOS MILITARES - ATUALIZACAO MONETARIA

RIO GRANDE DO SUL GOVERNO DO ESTADO

RAFE041/00003

DEMONSTRATIVO DA DESPESA REALIZADA POR GRUPO DE DESPESA COM DESDORRAMENTO DAS RUBRICAS

EXERCICIO DE 1998

RS

ESPECIFICACAO	VAIOR
32510052 FERROVIARIOS - RESPONSABILIDADE DO ESTADO - ATUALIZACAO MONETARIA	243,86
32510114 CIVIS	1.635.579.978,96
32510115 FERROVIARIOS - RESPONSABILIDADE DA UNIAO	36.572.514,56
3252 PENSIONISTAS	37.359.434,12
32520035 PENSIONISTAS - ATUALIZACAO MONETARIA	17.437,86
32520118 PENSIONISTAS	37.341.996,48
3253 SALARIO-FAMILIA	26.541.661,08
32530010 ATIVOS	21.519.662,19
32530028 INATIVOS	5.012.274,75
32530036 PENSIONISTAS	9.724,14
3254 APOIO FINANCEIRO A ESTUDANTES	221.581,09
32540116 BOLSAS DE ESTUDOS	221.581,09
3258 OUTRAS TRANSFERENCIAS A SERVIDORES E SEGURADOS	1.566.326,76
32580038 AUXILIO FUNERAL	1.557.822,88
32580058 AUXILIO FUNERAL - RESPONSABILIDADE DA UNIAO	108.903,46
32580140 INDENIZACAO PELA DEMISSAO VOLUNTARIA	100,47
3259 OUTRAS TRANSFERENCIAS A PESSOAS	260.000,00
32590061 BENEFICIO POR INVALIDEZ PERMANENTE OU MORTE	260.000,00
3290 DIVERSAS TRANSFERENCIAS CORRENTES	33.076.524,75
3293 DESPESAS DE EXERCICIOS ANTERIORES RELATIVAS A PESSOAL	33.076.524,75
32930018 TRANSFERENCIAS A AUTARQUIAS PARA DESPESAS COM PESSOAL	19.646.029,25
32930026 TRANSFERENCIAS A FUNDACOES PARA DESPESAS COM PESSOAL	2.784.568,45
32930028 INATIVOS	72,81
32930030 FERROVIARIOS - RESPONSABILIDADE DO ESTADO	65.361,99
32930038 AUXILIO FUNERAL	215.937,61
32930045 CONTRIBUICAO AO IPERGS PARA ASSISTENCIA MEDICA	810.152,63
32930058 AUXILIO FUNERAL - RESPONSABILIDADE DA UNIAO	46.291,17
32930114 CIVIS	3.226.652,09
32930116 FERROVIARIOS, C/RESPONSABILIDADE DA UNIAO	5.896.934,42
32930118 PENSIONISTAS	584.504,33
JUROS E ENCARGOS DA DIVIDA	140.928.414,65
3210 TRANSFERENCIAS INTRAGOVERNAMENTAIS	52.220,81

DEMONSTRATIVO DA DESPESA REALIZADA POR GRUPO DE DESPESA COM DESDOBRAMENTO DAS RUBRICAS

EXERCICIO DE 1998

R\$

E S P E C I F I C A C A O

V A L O R

3211	TRANSFERENCIAS OPERACIONAIS	52.220,81
32110049	TRANSFERENCIAS A FUNDAÇÕES PARA OUTRAS DESPESAS CORRENTES	52.220,81
3260	ENCARGOS DA DÍVIDA INTERNA	126.928.227,28
3261	JUROS DE DÍVIDA CONTRATADA	98.299.475,98
32610125	FUNDADA	98.299.475,98
3262	OUTROS ENCARGOS DE DÍVIDA CONTRATADA	3.666.014,15
32620023	FUNDADA	3.666.014,15
3266	ENCARGOS DE OUTRAS DÍVIDAS	24.962.737,15
32660119	FLUTUANTE	8.436.907,80
32660138	REMUNERAÇÃO DE DEPOSITOS -- SIAC	16.525.829,35
3270	ENCARGOS DA DÍVIDA EXTERNA	13.947.966,56
3271	JUROS DE DÍVIDA CONTRATADA	11.001.680,42
32710120	FUNDADA	11.801.680,42
3272	OUTROS ENCARGOS DE DÍVIDA CONTRATADA	2.146.286,14
32720134	FUNDADA	2.146.286,14
	OUTRAS DESPESAS CORRENTES	2.258.869.932,59
3120	MATERIAL DE CONSUMO	79.404.773,07
31200011	ANIMAIS PARA ESTUDO, PREPARAÇÃO DE PRODUTOS E CORTE	300,00
31200029	MATERIAL PARA SINALIZAÇÃO, IDENTIFICAÇÃO E SEGURANÇA	116.483,44
31200087	ARTIGOS CIRÚRGICOS E LABORATORIAIS	4.170.288,94
31200053	COMBUSTÍVEIS E LUBRIFICANTES	12.328.384,53
31200060	FORRAGENS E OUTROS ALIMENTOS PARA ANIMAIS	460.966,34
31200078	GENÉRIOS PARA ALIMENTAÇÃO	14.745.401,03
31200086	MATERIAL EXPLOSIVO E MUNIÇÕES	672.346,70
31200094	MATERIAL PARA ESPORTES E/OU RECREAÇÃO	5.104,94
31200102	MATERIAL DE EXPEDIENTE	3.804.408,33
31200110	MATERIAL PARA ACONDICIONAMENTO E/OU EMBALAGEM	185.702,01
31200120	MATERIAL PARA ALOJAMENTO, LAVANDERIA E/OU COZINHA	385.692,93
31200136	MATERIAL PARA CONSERVAÇÃO DE BENS IMÓVEIS	3.023.168,57
31200144	MATERIAL P/MANUTENC, IDENTIFICAC, UTILIZAC E CONSERVAC DE BENS MOVEIS E EQUIPAMS	1.460.458,92
31200151	MATERIAL PARA CONSERVAÇÃO DE VEÍCULOS	3.683.561,50

RIO GRANDE DO SUL GOVERNO DO ESTADO

RAFE041/00005

DEMONSTRATIVO DA DESPESA REALIZADA POR GRUPO DE DESPESA COM DESDOBRAMENTO DAS RUBRICAS

EXERCICIO DE 1998

R\$

E S P E C I F I C A C A O

V A L O R

31200169	MATERIAL PARA FOTOGRAFIA, CINEGRAFIA, SOM, PROJECAO DE FILMES RADIOLOGICOS	396.572,44
31200177	MATERIAL DIDACTICO	96.983,58
31200185	MATERIAL DE LIMPEZA E HIGIENE	1.207.176,99
31200193	MATERIAL PARA PROTECAO E PROFILAXIA	92.115,43
31200201	MATERIAL PARA CENARIOS ARTISTICOS E/OU PARA EXPOSICOES	1.663,80
31200219	MATERIA-PRIMA	1.000.516,85
31200227	PRODUTOS FARMACEUTICOS E ODONTOLOGICOS	12.359.776,05
31200228	MEDICAMENTOS EXCEPCIONAIS	12.005.331,64
31200235	SEMENTES E MUDAS DE PLANTAS	91.448,01
31200243	VESTUARIO E/OU UNIFORME	3.468.785,50
31200250	MATERIAL PARA DIVULGACAO PROMOCIONAL OU INSTITUCIONAL	17.851,50
31200268	MATERIAL PARA REPROGRAFIA	663.537,03
31200279	MATERIAL PARA MICROFILMAGEM E PROCESSAMENTO DE DADOS	2.383.118,59
31200280	ADUBOS E/OU FERTILIZANTES	16.513,50
31200291	BANDEIRAS	10.116,42
31200302	PRODUTOS QUIMICOS, FISICOS E/OU BIOLÓGICOS	450.999,51
3130	SERVICOS DE TERCEIROS E ENCARGOS	428.321.514,47
3131	REMUNERACAO DE SERVICOS PESSOAIS	3.965.896,17
31310013	APRESENTACOES ARTISTICAS, CULTURAS E/OU DESPORTIVAS	229.521,25
31310014	ARMAZENAGENS, FRETES E/OU CARRETOS	6.211,58
31310016	HONORARIOS	1.244.109,02
31310017	SERVICO DE CONSERVACAO DE BENS IMOVEIS	49.442,76
31310019	SERVICO DE CONSERVACAO DE BENS MOVEIS E EQUIPAMENTOS	15.806,95
31310020	SERVICO DE ESTAGIARIOS E/OU MONITORES	966.226,28
31310021	SERVICO DE LIMPEZA E HIGIENE	23.345,90
31310022	SERVICO DE PRESOS E INTERNADOS	1.412.372,43
31310113	SERVICOS DE COPA E/OU COZINHA	18.000,00
31310138	SERVICO DE TAREFEIROS	1.060,00
3132	OUTROS SERVICOS E ENCARGOS	424.355.618,30
31320023	AGUA E ESGOTO	12.840.819,44
31320025	SERVICO RELATIVO A DIVULGACAO PROMOCIONAL OU INSTITUCIONAL	20.369.918,21
31320035	ASSINATURA DE PERIODICOS E RECORTES	1.581.494,43
31320039	JUROS DE MORA	256.195,88
31320041	COMISSOES	1.851.172,51
31320048	CORRECAO MONETARIA SOBRE CONSIGNACOES, RETENCOES E OUTROS DEPOSITOS	12.413,01
31320049	ENCARGOS CONTRATAIS RELAT A OPERACOES C/ TITULOS DE CREDITO E VAL MOBILIARIOS	588.000,00
31320054	DESPESAS COM CONGRESSOS, SIMPOSIOS, CONFERENCIAS E EXPOSICOES	968.567,75
31320083	INDENIZACOES - LEI 11042/97	5.867.000,00

DEMONSTRATIVO DA DESPESA REALIZADA POR GRUPO DE DESPESA COM DESDOBRAMENTO DAS RUBRICAS

EXERCICIO DE 1998

R\$

E S P E C I F I C A C A O

V A L O R

31320084	DESPESAS COM A REALIZACAO DE CONCURSOS PUBLICOS	454.243,81
31320085	DESPESAS COM DIPLOMAS, CONDECORDACOES, MEDALHAS E/OU PREMIOS	1.693.841,75
31320066	CONTRIBUICAO PARA CUSTEAR DESPESAS CONTRATUAIS - PNUD	11.273,40
31320070	DESPESAS COM INSPECAO E SUPERVISAO DE CONTRATOS DE FINANCIAMENTOS	911.115,10
31320073	DESPESAS DE VIAGENS DO GOVERNADOR, VICE-GOVERNADOR E PRIMEIRA DAMA	21.740,71
31320081	DESPESAS DE CONDOMINIO DE PREDIOS DA ENTIDADE	689.073,42
31320115	DESPESAS PEQUENAS DE PRONTO PAGAMENTO	1.976.948,76
31320131	ENERGIA ELETRICA	16.942.422,16
31320142	RESSARCIMENTO DE DESPESAS COM ALIMENTACAO	128.315,20
31320156	DESPESAS EVENTUAIS	43.978,70
31320164	ARMAZENAGENS, FRETES E/OU CARRETOS	1.830.489,92
31320172	INDENIZACOES	1.334.865,46
31320180	LOCACAO DE IMOVEIS	10.368.640,00
31320198	LOCACAO DE MAQUINAS E EQUIPAMENTOS	3.266.156,73
31320208	LOCACAO DE VEICULOS	4.814.765,99
31320214	MORDDOMIA	88.168,18
31320222	OBRIGACAO PATRONAL	175.501,47
31320230	PEDAGIOS	1.473,80
31320248	PREMIOS EM ESPECIE	22.319.516,59
31320255	PROCESSAMENTO DE DADOS	49.062.441,71
31320263	RECEPCOES E HOMENAGENS	79.693,86
31320271	RESTITUICOES DE RECEITAS	6.596.648,15
31320288	SEGUROS	834.294,40
31320297	SERVICO DE ALIMENTACAO	1.461.159,09
31320305	SERVICO DE CARTORIO	235.922,20
31320314	SERVICO DE COMUNICACAO	22.062.627,97
31320321	SERVICO DE CONSERVACAO DE BENS IMOVEIS	18.122.906,84
31320339	SERVICO DE CONSERVACAO DE BENS MOVIS E EQUIPAMENTOS	4.408.002,14
31320347	SERVICO DE CONSERVACAO DE VEICULOS	2.220.582,70
31320354	SERVICO DE DIVULGACAO OBRIGATORIA	4.223.045,68
31320362	SERVICOS GRAFICOS	8.737.816,97
31320370	SERVICO DE LIMPEZA E HIGIENE	13.703.741,95
31320396	TRANSPORTE DE PESSOAL	3.613.660,21
31320404	TREINAMENTO DE PESSOAL	3.961.825,41
31320420	APRESENTACOES ARTISTICAS E/OU CULTURAIS	1.339.418,25
31320438	TRANSPORTE, ALIMENTACAO E/OU HOSPEDAGEM DE MAO SERVIDORES	1.168.433,70
31320464	SERVICO DE LEVANTAMENTO PROSPECACAO ANALISE DE DADOS GEOGR TOPOGR E/OU AEROFOTOGR	1.621.589,66
31320486	SERVICO DE VIGILANCIA E/OU ZELADORIA	6.821.543,73
31320497	SERVICO DE TRANSMISSAO OU RETRANSMISSAO DE PROGRAMAS DE TELEVISAO	11.515,68
31320508	SERVICO MEDICO, PARAMEDICO, LABORATORIAL, RELIGIOSO E/OU HOSPITALAR	596.504,03
31320510	ENCARGOS COM TRATAMENTO FORA DO DOMICILIO - MS/SUS	161.243,59

RIO GRANDE DO SUL GOVERNO DO ESTADO

RAFFD41/000007

DEMONSTRATIVO DA DESPESA REALIZADA POR GRUPO DE DESPESA COM DESDOBRAMENTO DAS RUBRICAS

EXERCICIO DE 1998

R\$

E S P E C I F I C A C A O	V A L O R
31320520 IMPOSTO PREDIAL E TERRITORIAL URBANO E CONTRIBUICAO DE MELHORIA	76.808,87
31320522 ENCARGOS COM ASSISTENCIA MEDICA	309.956,48
31320542 SERVICO DE FOTOGRAFIA, CINEGRAFIA, SOM E PROJECAO	278.260,78
31320553 TAXAS PELA EXERCICIO DO PODER DE POLICIA	202,09
31320564 TAXAS PELA PRESTACAO DE SERVICOS	257.554,38
31320575 SERVICO DE MAO-OBRA TEMPORARIA	4.421.530,77
31320586 SERVICO DE ASSESSORAMENTO E CONSULTORIA	71.124.330,75
31320597 ENCARGOS CONTRATAIS COM LOCACAO DE IMOVEIS	918.235,65
31320620 SERVICO DE ESTAGIARIOS E MONITORES	17.876.263,45
31320631 SERVICO DE ANALISES QUIMICAS, FISICAS E/OU BIOLOGICAS	155.707,28
31320642 SERVICO DE CARGA, DESCARGA, EMPACOTAMENTO E PESAGEM	110.346,77
31320653 TRANSPORTE DE PRESOS E/OU INTERNADOS	55.021,13
31320675 SERVICO DE PROFILAXIA VEGETAL E/OU ANIMAL	810,00
31320686 HABILITACAO E/OU ESPECIALIZACAO PROFISSIONAL	18.725.137,05
31320697 MULTAS	127.740,69
31320708 ENCARGOS DECORRENTES DE HOMOLOGACAO DE ACORDOS	33.781,20
31320712 CUSTAS JUDICIAIS	2.156,70
31320720 SERVICO DE ARBITRAGEM	2.041.403,00
31320753 ENCARGOS COM ASSOCIACOES	95.379,01
31320775 DESPESAS BANCARIAS	6.004.557,61
31320786 ENCARGOS FUNERARIOS	29.615,00
31320797 SERVICO DE VISTORIA, INSPECAO, CLASSIFICACAO E AFERICAO	5.562,92
31320820 SERVICO DE REBOQUE	2.300,00
31320842 TAXA PELA OCUPACAO DE IMOVEIS	880,00
31320908 SERVICO DE RECUPERACAO DE MATERIAIS	4.199,60
31320919 DESPESAS DECORRENTES DE PROGRAMAS DE CAPACITACAO DE MENDRES	47.607,17
31320920 INDENIZACAO PELO USO DE VEICULO PARTICULAR	2.977.187,43
31320931 DESPESAS DECORRENTES DA DOACAO DE ORGaos	1.454,00
31320958 RESSARCIMENTO	1.503.991,79
31320973 CONFECACAO DE CARTEIRAS FUNCIONAIS, CRACHAS E CARIMBOS	89.428,26
31320986 MANUTENCAO E CONSERVACAO DAS ESCOLAS PUBLICAS ESTADUAIS	35.205.568,15
3190 DIVERSAS DESPESAS DE CUSTEIO	24.025.314,13
3192 DESPESAS DE EXERCICIOS ANTERIORES	24.025.314,13
31920014 ARMAZENAGENS, FRETES E/OU CARRETOS	600,00
31920015 HONORARIOS	160.411,18
31920017 SERVICO DE CONSERVACAO DE BENS IMOVEIS	53.671,41
31920019 SERVICO DE CONSERVACAO DE BENS MOVEIS E EQUIPAMENTOS	10,00
31920021 SERVICO DE LIMPEZA E HIGIENE	420,00
31920023 AGUA E ESGOTO	2.822.753,99

RIO GRANDE DO SUL GOVERNO DO ESTADO

RAFF:041/00008

DEMONSTRATIVO DA DESPESA REALIZADA POR GRUPO DE DESPESA COM DESDORRAMENTO DAS RUBRICAS

EXERCICIO DE 1998

R\$

E S P E C I F I C A C A O

V A L O R

31920025	SERVICO RELATIVO A DIVULGACAO PROMOCIONAL OU INSTITUCIONAL	2.253.000,93
31920035	ASSINATURA DE PERIODICOS E RECORTES	1.589,50
31920039	JUROS DE MORA	44.720,77
31920041	COMISSOES	25.909,35
31920053	COMBUSTIVEIS E LUBRIFICANTES	13.359,02
31920054	DESPESAS COM CONGRESSOS, SIMPOSIOS, CONFERENCIAS E EXPOSICOES	2.272,14
31920070	GENEROS PARA ALIMENTACAO	3.123,38
31920081	DESPESAS DE CONDOMINIO DE PREDIOS DA ENTIDADE	2.589,54
31920102	MATERIAL DE EXPEDIENTE	1.310,38
31920131	ENERGIA ELETRICA	1.181.711,74
31920136	MATERIAL PARA CONSERVACAO DE BENS IMOVEIS	4.430,15
31920144	MATERIAL PARA MANUTEN.IDENTIFIC.UTILIZACAO E CONSERV.DE BENS MOVEIS E EQUIPAMENT	613,58
31920151	MATERIAL PARA CONSERVACAO DE VEICULOS	680,64
31920164	ARMAZENAGENS, FRETES E/OU CARRETOS	27.510,44
31920169	MATERIAL PARA FOTOGRAFIA, CINEGRAFIA, SOM, PROJECAO DE FILMES RADIOLOGICOS	15,00
31920172	INDENIZACOES	705,89
31920180	LOCACAO DE IMOVEIS	601.001,15
31920185	MATERIAL DE LIMPEZA E HIGIENE	915,74
31920198	LOCACAO DE MAQUINAS E EQUIPAMENTOS	42.016,63
31920206	LOCACAO DE VEICULOS	264.587,00
31920243	VESTUARIO F/OU UNIFORME	3.537,00
31920248	PREMIOS EM ESPECIE	1.004.313,81
31920255	PROCESSAMENTO DE DADOS	3.565.770,14
31920263	RECEPCOES E HOMENAGENS	3.875,09
31920279	MATERIAL PARA MICROFILMAGEM E PROCESSAMENTO DE DADOS	119,42
31920289	SEGUROS	21.439,71
31920297	SERVICO DE ALIMENTACAO	6.803,12
31920302	PRODUTOS QUIMICOS FISICOS E/OU BIOLOGICOS	5.956,73
31920305	SERVICO DE CARTORIO	4.493,69
31920314	SERVICO DE COMUNICACAO	2.780.732,49
31920321	SERVICO DE CONSERVACAO DE BENS IMOVEIS	59.276,24
31920399	SERVICO DE CONSERVACAO DE BENS MOVEIS E EQUIPAMENTOS	4.325,00
31920347	SERVICO DE CONSERVACAO DE VEICULOS	380,00
31920354	SERVICO DE DIVULGACAO OBRIGATORIA	232.904,71
31920382	SERVICOS GRAFICOS	198.328,83
31920370	SERVICO DE LIMPEZA E HIGIENE	560.594,38
31920396	TRANSPORTE DE PESSOAL	59.694,54
31920404	TREINAMENTO DE PESSOAL	94.687,76
31920438	TRANSPORTE,ALIMENTACAO E/OU HOSPEDAGEM DE NAO SERVIDORES	3.262,45
31920486	SERVICO DE VIGILANCIA E/OU ZELADORIA	44.567,66
31920508	SERVICO MEDICO,PARAMEDICO,LABORATORIAL,RELIGIOSO E/OU HOSPITALAR	2.787,38

DEMONSTRATIVO DA DESPESA REALIZADA POR GRUPO DE DESPESA COM DESDOBRAMENTO DAS RUBRICAS

EXERCICIO DE 1998

R\$

E S P E C I F I C A C A O		V A L O R
31920520	IMPOSICAO PREDIAL E TERRITORIAL URRANO F CONTRIBUICAO DE MELHORIA	34.750,46
31920522	ENCARGOS COM ASSISTENCIA MEDICA	11.046,41
31920542	SERVICO DE FOTOGRAFIA, CINEMGRAFIA, SOM E PROJECAO	6.201,33
31920564	TAXAS PELA PRESTACAO DE SERVICOS	26.807,63
31920575	SERVICO DE MAD-DE-OBRA TEMPORARIA	409.973,57
31920586	SERVICO DE ASSESSORAMENTO E CONSULTORIA	155.770,19
31920597	ENCARGOS CONTRATUAIS COM LOCACAO DE IMOVEIS	21.586,14
31920620	SERVICO DE ESTAGIARIOS E MONITORES	98.704,56
31920697	MULTAS	10.758,51
31920753	ENCARGOS COM ASSOCIACOES	1.100,00
31920775	DESPESAS BANCARIAS	2.991,85
31920786	ENCARGOS FUNERARIOS	1.075,00
31920797	SERVICO DE VISTORIA, INSPECAO, CLASSIFICACAO E AFERICAO	1.748,80
31920920	INDENIZACAO PELO USO DE VEICULO PARTICULAR	88.395,77
31920953	RESSARCIMENTO	550.839,87
31920973	CONFECACAO DE CARTEIRAS FUNCIONAIS, CRACHAS E CARIMBOS	31,00
31920986	MANUTENCAO E CONSERVACAO DAS ESCOLAS PUBLICAS ESTADUAIS	6.541.753,24
3210	TRANSFERENCIAS INTRAGOVERNAMENTAIS	113.281.210,66
3211	TRANSFERENCIAS OPERACIONAIS	111.992.988,65
32110042	TRANSFERENCIAS A AUTARQUIAS PARA OUTRAS DESPESAS CORRENTES	42.775.893,15
32110043	TRANSFERENCIAS A FUNDACOES PARA OUTRAS DESPESAS CORRENTES	69.217.105,50
3212	SUBVENCOES ECONOMICAS	231.587,50
32120024	SOCIEDADES DE ECONOMIA MISTA	231.587,50
3213	CONTRIBUICOES CORRENTES	1.043.536,88
32130014	CONTRIBUICOES A AUTARQUIAS	88.399,50
32130022	CONTRIBUICOES A FUNDACOES	955.137,39
3214	CONTRIBUICOES A FUNDOS	13.087,62
32140012	CONSTITUICAO E MANUTENCAO DE FUNDOS	13.087,62
3220	TRANSFERENCIAS INTERGOVERNAMENTAIS	1.473.847.556,91
3221	TRANSFERENCIAS A UNIAO	4.030.934,96
32210017	TRANSFERENCIAS A UNIAO	4.030.934,96
3223	TRANSFERENCIAS A MUNICIPIOS	1.489.471.284,20
32230013	ASSISTENCIA FINANCEIRA A MUNICIPIOS	52.192.035,57

RIO GRANDE DO SUL GOVERNO DO ESTADO

RAFE041/00010

DEMONSTRATIVO DA DESPESA REALIZADA POR GRUPO DE DESPESA COM DESDOBRAMENTO DAS RUBRICAS

EXERCÍCIO UE 1998

R\$

E S P E C I F I C A C A O		V A L O R
32230021	TRANSFERENCIAS CONSTITUCIONAIS E LEGAIS A MUNICIPIOS	1.344.088.826,72
32230062	TRANSFERENCIAS A MUNICIPIOS - FUNDEF	73.212.421,91
3224	TRANSFERENCIAS A INSTITUICOES MULTIGO-VERNAMENTAIS	345.337,75
32240011	INSTITUICOES MULTIGOVERNAMENTAIS	345.337,75
3230	TRANSFERENCIAS A INSTITUICOES PRIVADAS	69.610.382,84
3231	SUBVENCOES SOCIAIS	68.267.550,46
32310101	CONTRIBUICOES A INSTITUICOES PRIVADAS	68.267.550,46
3232	SUBVENCOES ECONOMICAS	473.037,77
32320113	INSTITUICOES PRIVADAS	473.837,77
3233	CONTRIBUICOES CORRENTES	868.944,61
32330117	INSTITUICOES PRIVADAS	868.944,61
3240	TRANSFERENCIAS AO EXTERIOR	980.000,00
3242	TRANSFERENCIAS A ORGANISMOS INTERNACIONAIS	980.000,00
32420123	ORGANISMOS INTERNACIONAIS	980.000,00
3250	TRANSFERENCIAS A PESSOAS	17.864.383,69
3254	APOIO FINANCEIRO A ESTUDANTES	643.182,27
32540116	BOLSAS DE ESTUDOS	643.182,27
3259	OUTRAS TRANSFERENCIAS A PESSOAS	17.221.201,42
32590025	ASSISTENCIA SOCIAL A PESSOAS	16.442.075,79
32590100	AUXILIO CRECHE	779.125,63
3280	CONTRIBUICOES PARA FORMACAO DO PATRIMONIO DO SERVICO PUBLICO-PASEP	45.521.592,49
32800187	PROGRAMA DE FORMACAO DO PATRIMONIO DO SERVIDOR PUBLICO-PASEP	45.521.592,49
3290	DIVERSAS TRANSFERENCIAS CORRENTES	6.013.254,39
3291	SENTENÇAS JURIDICAS	1.922.664,43
32910180	PAGAMENTO DETERMINADO POR SENTENÇAS JUDICIARIAS	1.922.664,43
3292	DESPESAS DE EXERCÍCIOS ANTERIORES	3.940.662,90
32920011	INSTITUICOES MULTIGOVERNAMENTAIS	20.219,24

DEMONSTRATIVO DA DESPESA REALIZADA POR GRUPO DE DESPESA COM DESDOBRAMENTO DAS RUBRICAS

EXERCICIO DE 1993

R\$

E S P E C I F I C A C A O	V A L O R
32920013 ASSISTENCIA FINANCEIRA A MUNICIPIOS	71.102,72
32920017 TRANSFERENCIAS A UNIAO	72.000,00
32920022 CONTRIBUICOES A FUNDACOES	81.467,19
32920042 TRANSFERENCIAS A AUTARQUIAS PARA OUTRAS DESPESAS CORRENTES	122.440,95
32920043 TRANSFERENCIAS A FUNDACOES PARA OUTRAS DESPESAS CORRENTES	27.286,05
32920101 CONTRIBUICOES A INSTITUICOES PRIVADAS	118.263,68
32920130 PAGAMENTO DETERMINADO POR SENTENCAS JUDICIARIAS	3.612.688,00
32920137 PROGRAMA DE FORMACAO DO PATRIMONIO O SERVIDOR PUBLICO-PASEP	14.942,07
3293 DESPESAS DE EXERCICIOS ANTERIORES RELATIVAS A PESSOAL	149.727,00
INVESTIMENTOS	822.808.551,70
3220 TRANSFERENCIAS INTERGOVERNAMENTAIS	1.147.470,00
3223 TRANSFERENCIA A MUNICIPIOS	1.147.470,00
32230013 ASSISTENCIA FINANCEIRA A MUNICIPIOS	1.147.470,00
4110 OBRAS E INSTALACOES	123.007.185,48
41100011 AQUISICAO DE IMOVEIS NECESSARIOS A REALIZACAO DE OBRAS PUBLICAS	245.239,07
41100029 ESTUDOS E PROJETOS DE OBRAS PUBLICAS	4.564.782,41
41100037 CONSTRUCAO OU AMPLIACAO DE PREDIOS OU OUTRAS OBRAS PUBLICAS	43.924.198,68
41100045 INICIO DE OBRAS PUBLICAS	29.144.355,49
41100052 PROSSEGUIMENTO E/OU CONCLUSAO DE OBRAS PUBLICAS	42.805.253,50
41100060 INSTALACOES, EQUIPAMENTOS E/OU MATERIAIS INCORPORAVEIS A IMOVEIS	1.940.577,93
41100323 OBRAS - GESTAO DEMOCRATICA DO ENSINO	362.787,60
4120 EQUIPAMENTOS E MATERIAL PERMANENTE	84.346.584,08
41200010 VEICULOS E/OU EQUIPAMENTOS PARA VEICULOS RODOVIARIOS DE TRACAO MECANICA	22.313.244,81
41200028 ANIMAIS PARA TRABALHO, PRODUCAO E/OU REPRODUCAO	1.500,00
41200036 ARMAZENIO	3.153.777,45
41200044 ARREAMENTO PARA MONTARIA E TRACAO	19.832,00
41200069 EQUIPAMENTOS HOSPITALARES E CIRURGICOS	709.570,84
41200077 EQUIPAMENTO PARA ACAMPAMENTO E CAMPANHA	108.233,76
41200085 EQUIPAMENTO PARA ESPORTE E/OU RECREACAO	1.147.144,58
41200093 EQUIPAMENTO PARA LABORATORIOS E/OU GABINETES MEDICOS OU ODONTOLOGICOS	3.288.868,13
41200101 EQUIPAMENTOS PARA OFICINA, AJARDINAMENTO E CAMPO	101.669,76
41200119 INSIGNIAS, FLAMULAS, BANDEIRAS, PLACAS E CARTEIRAS FUNCIONAIS	69.600,14
41200135 MAQUINAS DE ESCREVER, SOMAR, CALCULAR, CONTABILIDADE E REPRODUCAO	311.951,58
41200143 MAQUINAS, MOTORES E/OU APARELHOS	2.053.140,42
41200150 MATERIAL, BIBLIOGR SOFTWARES PECAS P/COLECOES DE BIBLIOT DISCOT FILMOT F MUSEUS	2.825.248,04

RIO GRANDE DO SUL GOVERNO DO ESTADO

RAFE041/00012

DEMONSTRATIVO DA DESPESA REALIZADA POR GRUPO DE DESPESA COM DESDOBRAMENTO DAS RUBRICAS

EXERCICIO DE 1988

E S P E C I F I C A C A O		V A L O R
		R\$
41200165	MOBILIARIO EM GERAL	4.940.745,92
41200176	OBRAS DE ARTE, MATERIAIS E OBJETOS PARA DECORACAO	29.374,06
41200184	TRATORES, EQUIPAMENTOS RODOVIARIOS E AGRICOLAS	186.472,22
41200192	EQUIPAMENTOS PARA COPA E COZINHA	483.743,75
41200200	VEICULOS DE TRACAO PESSOAL OU ANIMAL	16.571,77
41200211	EMBARCACOES E/OU EQUIPAMENTOS PARA EMBARCACOES	1.050,00
41200233	MAQUINAS E/OU EQUIPAMENTOS ELETRONICOS P/PROCES. E/OU MICROFILMAGEM DE DADOS	11.532.570,91
41200244	EQUIPAMENTOS DE SEGURANCA E/OU PROTECAO	2.206.677,00
41200255	MATERIAL PARA ACONDICIONAMENTO	27.561,82
41200266	EQUIPAMENTOS DE TELECOMUNICACOES	12.493.347,51
41200277	MOVEIS E/OU MATERIAIS PARA ALOJAMENTO	92.983,45
41200288	EQUIPAMENTOS DE SOM E/OU IMAGEM	379.654,01
41200299	EQUIPAMENTOS E MATERIAIS PARA USENHO E/OU IOPDGRAFIA	35.410,14
41200311	EQUIPAMENTOS PARA LAVANDERIA	82.683,90
41200335	EQUIPAMENTOS E MATERIAL PERMANENTE - GESTAO DEMOCRATICA DO ENSINO	15.753.982,51
4190	INVESTIMENTOS EM REGIME DE EXECUCAO ESPECIAL	71.102.111,76
41900013	INVESTIMENTOS EM REGIME DE EXECUCAO ESPECIAL	71.102.111,76
4190	DIVERSOS INVESTIMENTOS	4.039.595,79
4192	DESPESAS DE EXERCICIOS ANTERIORES	4.039.595,79
41920012	PAGAMENTO DETERMINADO POR SENTENCAS JUDICIARIAS	231.855,00
41920013	INVESTIMENTOS EM REGIME DE EXECUCAO ESPECIAL.	938.368,78
41920029	ESTUDOS E PROJETOS DE OBRAS PUBLICAS	5.167,84
41920037	CONSTRUCAO OU AMPLIACAO DE PREDIOS OU OUTRAS OBRAS PUBL	3.697,76
41920093	EQUIPAMENTO PARA LABORATORIOS E/OU GABINETES MEDICOS OU ODONTOLOGICOS	101.368,75
41920135	MAQUINAS DE ESCREVER, SOMAR, CALCULAR, CONTABILIDADE E REPRODUCAO	224,00
41920143	MAQUINAS, MOTORES E/OU APARELHOS	267,00
41920168	MOBILIARIOS EM GERAL	3.064,00
41920233	MAQUINAS E/OU EQUIPAMENTOS ELETRONICOS P/PROCES. E/OU MICROFILMAGEM DE DADOS	35.672,16
41920266	EQUIPAMENTOS DE TELECOMUNICACOES	18.897,38
41920335	EQUIPAMENTOS E MATERIAL PERMANENTE - GESTAO DEMOCRATICA DO ENSINO	2.701.213,37
4310	TRANSFERENCIAS INTRAGOVERNAMENTAIS	529.889.360,39
4311	AUXILIOS PARA DESPESAS DE CAPITAL	529.889.360,39
43110015	TRANSFERENCIAS A AUTARQUIAS PARA DESPESAS DE CAPITAL	480.228.878,12
43110023	TRANSFERENCIAS A FUNDACOES PARA DESPESAS DE CAPITAL	49.660.482,27
4330	TRANSFERENCIAS A INSTITUICOES PRIVADAS	10.424,19

RIO GRANDE DO SUL GOVERNO DO ESTADO

RAFF041/0001S

DEMONSTRATIVO DA DESPESA REALIZADA POR GRUPO DE DESPESA COM DESDOBRAMENTO DAS RUBRICAS

EXERCICIO DE 1998

R\$

E S P E C I F I C A C A O

V A L O R

4331	AUXILIOS PARA DESPESAS DE CAPITAL	10.424,19
43310021	AUXILIOS PARA EQUIPAMENTOS E MATERIAL PERMANENTE	10.424,19
4390	DIVERSAS TRANSFERENCIAS DE CAPITAL	9.263.810,01
4392	DESPESAS DE EXERCICIOS ANTERIORES	9.263.010,01
43920015	TRANSFERENCIAS A AUTARQUIAS PARA DESPESAS DE CAPITAL	9.263.810,01
	AMORTIZACAO DA DIVIDA	1.648.859.064,01
4310	TRANSFERENCIAS INTERGOVERNAMENTAIS	11.751.269,80
4311	AUXILIOS PARA DESPESAS DE CAPITAL	11.751.269,80
43110015	TRANSFERENCIAS A AUTARQUIAS PARA DESPESAS DE CAPITAL	11.527.082,49
43110023	TRANSFERENCIAS A FUNDACOES PARA DESPESAS DE CAPITAL	224.187,31
4350	AMORTIZACAO DA DIVIDA INTERNA	1.606.310.061,08
4351	AMORTIZACAO DA DIVIDA CONTRATADA	132.704.033,88
43510020	FUNDADA	132.704.033,88
4352	RESGATE DE TITULOS DO TESOURO	1.469.802.442,44
43520019	FUNDADA	1.469.802.442,44
4354	OUTRAS AMORTIZACOES	3.803.584,78
43540009	AMORTIZACAO DE DEBITOS PARCELADOS - PASEP	1.754.013,41
43540025	AMORTIZACAO DE DEBITOS PARCELADOS - PREVIDENCIA SOCIAL	1.287.039,07
43540027	AMORTIZACAO DE OUTROS DEBITOS PARCELADOS	761.732,28
4360	AMORTIZACAO DA DIVIDA EXTERNA	30.797.753,13
4361	AMORTIZACAO DA DIVIDA CONTRATADA	30.797.753,13
43610022	FUNDADA	30.797.753,13
	OUTRAS DESPESAS DE CAPITAL	2.062.699.364,31
4110	OBRAS E INSTALACOES	2.194,75
41100011	AQUISICAO DE INDUZEIS NECESSARIOS A REALIZACAO DE OBRAS PUBLICAS	2.194,75
4210	AQUISICAO DE INDUZEIS	27.214.927,44

Secretaria da Coordenação
 e Planejamento - RS
 BIBLIOTECA

RIO GRANDE DO SUL GOVERNO DO ESTADO

RATE041/00014

DEMONSTRATIVO DA DESPESA REALIZADA POR GRUPO DE DESPESA COM DESDOBRAMENTO DAS RUBRICAS

EXERCICIO DE 1990

R\$

E S P E C I F I C A C A O	V A L O R
42100019 AQUISICAO DE IMOVEIS	27.214.927,44
4230 AQUISICAO DE BENS PARA REVENDA	6.648.000,00
42300017 FORMACAO DE ESTOQUES	4.645.000,00
42300022 AQUISICAO DE BENS PARA O PROGRAMA TROCA-TROCA	2.000.000,00
4240 AQUISICAO DE TITULOS DE CREDITO	1.334.848.281,00
42400016 AQUISICAO DE TITULOS DE CREDITO	1.334.848.281,00
4260 CONSTITUICAO OU AUMENTO DE CAPITAL DE EMPRESAS COMERCIAIS OU FINANCEIRAS	722.672.130,30
42600014 PARTICIPACAO EM CONSTITUICAO OU AUMENTO DE CAPITAL DE EMPR OU ENTID COML OU FIN	722.672.130,30
4270 CONCESSAO DE EMPRESTIMOS	414.187.158,84
42700010 CONCESSAO DE EMPRESTIMOS - FUNDURBAND	2.053.303,33
42700013 BOLSAS DE ESTUDO REEMBOLSAVEIS	7.200.000,00
42700018 EMPRESTIMOS CONCEDIDOS BID PROGUAIBA	62.465.288,92
42700035 CONCESSAO DE EMPRESTIMOS EM GERAL	306.734.322,61
42700080 CONCESSAO DE EMPRESTIMOS PELO FUNDOPIMES	35.724.243,98
4310 TRANSFERENCIAS INTRAGOVERNAMENTAIS	306.144.097,41
4311 AUXILIOS PARA DESPESAS DE CAPITAL	299.867.295,73
43110015 TRANSFERENCIAS A AUTARQUIAS PARA DESPESAS DE CAPITAL	299.454.727,92
43110023 TRANSFERENCIAS A FUNDACOES PARA DESPESAS DE CAPITAL	512.567,81
4312 CONTRIBUICOES PARA DESPESAS DE CAPITAL	3.997.129,29
43120013 CONTRIBUICOES PARA DESPESAS DE CAPITAL	3.997.129,29
4313 CONTRIBUICOES A FUNDOS	2.179.672,39
43130011 CONSTITUICAO E MANUTENCAO DE FUNDOS	2.179.672,39
4320 TRANSFERENCIAS INTERGOVERNAMENTAIS	21.889.587,95
4321 TRANSFERENCIAS DA UNIAO	913.548,00
43210014 TRANSFERENCIAS A UNIAO	913.548,00
4323 TRANSFERENCIAS A MUNICIPIOS	20.976.089,95
43230010 TRANSFERENCIAS A MUNICIPIOS	20.976.089,95
4330 TRANSFERENCIAS A INSTTUICOES PRIVADAS	27.648.855,01
4331 AUXILIOS PARA DESPESAS DE CAPITAL	10.514.459,58

RIO GRANDE DO SUL GOVERNO DO ESTADO

RAFE041/00015

DEMONSTRATIVO DA DESPESA REALIZADA POR GRUPO DE DESPESA CUM DESDOBRAMENTO DAS RUBRICAS

EXERCICIO DE 1998

R\$

E S P E C I F I C A C A O

V A L O R

43310012	AUXILIOS PARA OBRAS E INSTALACOES	3.117.285,71
43310021	AUXILIOS PARA EQUIPAMENTOS E MATERIAL PERMANENTE	7.397.173,87
4332	CONTRIBUICOES PARA DESPESA DE CAPITAL	17.134.895,49
43320010	CONTRIBUICOES PARA DESPESAS DE CAPITAL	17.134.395,49
4390	DIVERSAS TRANSFERENCIAS DE CAPITAL	1.447.151,61
4392	DESPESAS DE EXERCICIOS ANTERIORES	1.447.151,61
43920010	TRANSFERENCIAS A MUNICIPIOS	2.976,48
43920011	CONSTITUICAO E MANUTENCAO DE FUNDOS	1.391.175,13
43920014	TRANSFERENCIAS A UNIAO	53.000,00

T O T A L

12.062.182.056,00

CODIGO	ESPECIFICACAO	PROJETOS	ATIVIDADES	TOTAL
01	LEGISLATIVA		1.745.992,24	1.745.992,24
01.59	REGIOES METROPOLITANAS		1.745.992,24	1.745.992,24
01.59.021	ADMINISTRACAO GERAL		1.745.992,24	1.745.992,24
03	ADMINISTRACAO E PLANEJAMENTO		77.056.134,22	77.056.134,22
03.07	ADMINISTRACAO		1.733.244,89	1.733.244,89
03.07.020	SUPERVISAO E COORDENACAO SUPERIOR		1.733.244,89	1.733.244,89
03.09	PLANEJAMENTO GOVERNAMENTAL		13.247.087,68	13.247.087,68
03.09.021	ADMINISTRACAO GERAL		3.792.512,95	3.792.512,95
03.09.044	INFORMACOES GEOGRAFICAS E ESTATISTICAS		1.060.735,31	1.060.735,31
03.09.045	ESTUDOS E PESQUISAS ECONOMICAS-SOCIAIS		8.393.839,42	8.393.839,42
03.10	CIENCIA E TECNOLOGIA		56.120.637,30	56.120.637,30
03.10.021	ADMINISTRACAO GERAL		1.001.508,74	1.001.508,74
03.10.054	PESQUISA FUNDAMENTAL		55.119.128,56	55.119.128,56
03.59	REGIOES METROPOLITANAS		5.955.164,35	5.955.164,35
03.59.021	ADMINISTRACAO GERAL	222.967,03	5.324.075,33	5.547.042,36
04	AGRICULTURA		1.157.602,69	1.157.602,69
04.07	ADMINISTRACAO		1.157.602,69	1.157.602,69
04.07.021	ADMINISTRACAO GERAL	222.967,03	786.695,91	1.009.662,94
04.10	CIENCIA E TECNOLOGIA		660.695,91	660.695,91
04.10.021	ADMINISTRACAO GERAL		126.000,00	348.967,03
04.10.055	PESQUISA APLICADA		3.379.776,73	3.379.776,73
04.17	PRESERVACAO DE RECURSOS NATURAIS RENOVAVEIS		1.274.284,18	1.274.284,18
04.17.103	PROTECAO A FLORA E A FAUNA		2.105.492,55	2.105.492,55
04.17.106	JARDINS BOTANICOS E ZOOLOGICOS		7.017.977,47	7.017.977,47
05	COMUNICACOES		7.017.977,47	7.017.977,47
05.22	TELECOMUNICACOES	25.000,00	7.017.977,47	7.042.977,47
05.22.137	RADIODIFUSAO	25.000,00	7.017.977,47	7.042.977,47
08	EDUCACAO E CULTURA	245.779,49	17.891.380,80	17.637.160,29
08.43	ENSINO MEDIO		7.872.473,66	7.872.473,66
08.43.197	FORMACAO PARA O SETOR SECUNDARIO		7.872.473,66	7.872.473,66
08.48	CULTURA	245.779,49	6.079.186,69	6.324.966,18
08.48.021	ADMINISTRACAO GERAL		382.970,73	382.970,73
08.48.247	DIFUSAO CULTURAL	245.779,49	5.696.215,96	5.941.995,45
08.49	EDUCACAO ESPECIAL		3.439.720,45	3.439.720,45
08.49.252	EDUCACAO COMPENSATORIA		3.439.720,45	3.439.720,45
10	HABITACAO E URBANISMO		2.192.180,07	2.192.180,07
10.39	DESENVOLVIMENTO DE MICROREGIOES	378.285,98	878.265,98	878.265,98
10.39.323	PLANEJAMENTO URBANO	378.285,98	878.265,98	878.265,98
10.59	REGIOES METROPOLITANAS	1.813.894,09	1.813.894,09	1.813.894,09
10.59.323	PLANEJAMENTO URBANO	1.813.894,09	1.813.894,09	1.813.894,09
11	INDUSTRIA, COMERCIO E SERVICOS	1.250.643,71	5.951.750,62	7.210.394,33

RIO GRANDE DO SUL GOVERNO DO ESTADO
PROGRAMA DE TRABALHO DO GOVERNO
DEMONSTRATIVO DE FUNCOES, PROGRAMAS E SUBPROGRAMAS POR PROJETOS E ATIVIDADES
DAS TRANSFERENCIAS A FUNDACOES E AUTARQUIAS
EXERCICIO DE 1988

R\$

CODIGO	ESPECIFICACAO	PROJETOS	ATIVIDADES	TOTAL
11.10	CIENCIA E TECNOLOGIA	1.258.643,71	5.951.750,62	7.210.394,33
11.10.021	ADMINISTRACAO GERAL		2.871.012,82	2.871.012,82
11.10.043	ORGANIZACAO E MODERNIZACAO ADMINISTRATIVA	210.301,67		210.301,67
11.10.055	PESQUISA APLICADA	1.048.342,04		1.048.342,04
11.10.057	INFORMACAO CIENTIFICA E TECNOLÓGICA		133.535,95	133.535,95
11.10.058	TESTE E ANALISE DE QUALIDADE		2.947.201,85	2.947.201,85
13	SAUDE E SANEAMENTO	3.926.802,88	6.723.307,47	10.650.110,35
13.75	SAUDE		776.091,46	776.091,46
13.75.131	PRODUTOS PROFILATICOS E TERAPEUTICOS		776.091,46	776.091,46
13.77	PROTECAO AO MEIO AMBIENTE	3.926.802,88		3.926.802,88
13.77.323	PLANEJAMENTO URBANO	3.926.802,88		3.926.802,88
13.77.456	CONTROLE DA POLUICAO		5.947.216,01	5.947.216,01
14	TRABALHO		5.947.216,01	5.947.216,01
14.80	RELAÇÕES DO TRABALHO		161.696,44	161.696,44
14.80.477	ORDENAMENTO DO EMPREGO E DO SALARIO	1.636.659,89		1.636.659,89
15	ASSISTENCIA E PREVIDENCIA		161.696,44	161.696,44
15.07	ADMINISTRACAO		161.696,44	161.696,44
15.07.020	SUPERVISAO E COORDENACAO SUPERIOR		70.529.871,06	72.166.330,95
15.07.021	ADMINISTRACAO GERAL		30.128.219,53	90.128.219,53
15.81	ASSISTENCIA		9.089.828,56	9.089.828,56
15.81.021	ADMINISTRACAO GERAL		21.028.390,97	21.028.390,97
15.81.483	ASSISTENCIA SOCIAL GERAL		40.372.801,44	42.009.461,33
15.81.486	PREVIDENCIA		697,57	697,57
15.82	PREVIDENCIA		40.130.883,83	41.767.943,72
15.82.021	ADMINISTRACAO GERAL	1.636.659,89	241.420,04	241.420,04
16	TRANSPORTE		28.650,09	28.650,09
16.59	REGIOES METROPOLITANAS	507.481.961,35	28.650,09	28.650,09
16.59.573	SERVICOS DE TRANSPORTE URBANO	41.978.126,16		41.978.126,16
16.77	PROTECAO AO MEIO AMBIENTE	41.978.126,16		41.978.126,16
16.77.103	PROTECAO A FLORA E A FAUNA		117.326,48	117.326,48
16.82	PREVIDENCIA		117.326,48	117.326,48
16.82.492	PREVIDENCIA SOCIAL A SEGURADOS		87.820.334,72	87.820.334,72
16.82.495	PREVIDENCIA SOCIAL A INATIVOS E PENSIONISTAS		3.108.782,86	3.108.782,86
16.88	TRANSPORTE RODOVIARIO	461.480.407,21	84.711.551,86	84.711.551,86
16.88.021	ADMINISTRACAO GERAL		104.180.465,48	565.660.872,68
16.88.023	DIVULGACAO OFICIAL		51.118.453,54	51.118.453,54
16.88.634	ESTRADAS VICINAIS	1.163.564,68	2.000.000,00	2.000.000,00
16.88.635	CONTROLE E SEGURANCA DE TRAFEGO RODOVIARIO		11.918.701,25	11.918.701,25
16.88.636	SERVICOS DE TRANSPORTE RODOVIARIO		30.151,60	30.151,60
16.88.637	CONSTRUCAO E PAVIMENTACAO DE RODOVIAS	457.939.840,97	11.583.537,51	469.523.879,48
16.88.638	CONSERVACAO DE RODOVIAS		27.529.621,58	27.529.621,58

RIO GRANDE DO SUL GOVERNO DO ESTADO
 PROGRAMA DE TRABALHO DO GOVERNO
 DEMONSTRATIVO DE FUNCOES, PROGRAMAS E SUBPROGRAMAS POR PROJETOS E ATIVIDADES
 DAS TRANSFERENCIAS A FUNDACOES E AJTARQUIAS
 EXERCICIO DE 1998

RS

CODIGO	ESPECIFICACAO	PROJETOS	ATIVIDADES	TOTAL
16.88.539	RESTAURACAO DE RODOVIAS	2.377.001,56		2.377.001,56
16.90	TRANSPORTE HIDROVIARIO	4.023.427,98	5.167.898,46	9.191.326,44
16.90.021	ADMINISTRACAO GERAL		3.126.632,37	3.126.632,37
16.90.582	PORTOS E TERMINAIS FLUVIAIS E LACUSTRES	1.091.676,07	284.685,15	1.376.361,22
16.90.583	PORTOS E TERMINAIS MARITIMOS	2.931.751,91		2.931.751,91
16.90.584	CONTROLE E SEGURANCA DE TRAFFEGO HIDROVIARIO		681.480,58	681.480,58
16.90.567	HIDROVIAS		1.075.100,41	1.075.100,41
TOTAL GERAL ->		516.989.994,42	389.188.010,79	906.178.005,21

PORTO ALEGRE, 31 DE DEZEMBRO DE 1998

VERA REJANE GONCALVES DE OLIVEIRA,
 CONTADORA E AUDITORA-GERAL DO ESTADO,
 CONTADORA CRCRS N. 30.734,
 CPF 336.605.300/34

MAGALI PEREIRA DE AGUIAR
 CHEFE DA DIVISAO DE CONTROLE DA DESPESA
 CONTADORA CRCRS N.43887
 CPF 447.186.830/68



ARREGADAÇÃO ANUAL DO ICMS POR MUNICÍPIO - Ordem Alfabética

ORDEM	MUNICÍPIO	PARTICIPAÇÃO	
		EM REAIS	%
435	AGUA SANTA	9.438,32	0,00023
89	AGUDO	3.062.312,73	0,07465
227	AJURICABA	234.683,77	0,00572
360	ALECRIM	41.205,51	0,00100
29	ALEGRETE	18.503.676,33	0,45111
372	ALEGRIA	35.352,42	0,00086
288	ALPESTRE	115.594,45	0,00281
339	ALTO ALEGRE	58.602,99	0,00142
261	ALTO FELIZ	149.191,41	0,00363
48	ALVORADA	8.403.486,32	0,20487
378	AMARAL FERRADOR	32.816,99	0,00080
315	AMETISTA DO SUL	79.819,94	0,00194
425	ANDRE DA ROCHA	11.923,11	0,00029
303	ANTA GORDA	95.701,68	0,00233
89	ANTONIO PRADO	4.568.253,35	0,11137
268	ARAMBARE	136.735,78	0,00333
230	ARARICA	232.381,10	0,00566
131	ARATIBA	1.239.034,09	0,03020
82	ARROIO DO MEIO	3.471.671,63	0,08463
260	ARROIO DO SAL	149.642,16	0,00364
200	ARROIO DO TIGRE	328.730,51	0,00801
196	ARROIO DOS RATOS	342.446,18	0,00834
165	ARROIO GRANDE	633.281,18	0,01543
218	ARVOREZINHA	267.221,55	0,00651
229	AUGUSTO PESTANA	233.840,61	0,00570
365	AUREA	38.320,73	0,00093
41	BAGE	10.102.950,13	0,24630
280	BALNEARIO PINHAL	122.636,08	0,00296
212	BARÃO	287.112,24	0,00699
184	BARÃO DO COTEGIPE	426.591,91	0,01040
381	BARÃO DO TRIUNFO	30.912,67	0,00075
256	BARRA DO GUARITA	161.804,33	0,00394
151	BARRA DO QUARAI	894.066,54	0,02179
188	BARRA DO RIBEIRO	381.964,16	0,00931
397	BARRA DO RIO AZUL	23.027,29	0,00056
108	BARRA FUNDA	2.008.478,45	0,04896
178	BARRAÇÃO	488.050,23	0,01189
356	BARROS CASSAL	44.345,46	0,00108
415	BENJAMIN CONSTANT DO SUL	16.789,26	0,00040
12	BENTO GONCALVES	55.515.555,31	1,35346
363	BOA VISTA DAS MISSOES	39.910,84	0,00097
161	BOA VISTA DO BURICA	683.657,13	0,01686
368	BOA VISTA DO SUL	36.205,55	0,00088
155	BOM JESUS	762.845,06	0,01859
106	BOM PRINCIPIO	2.105.716,81	0,05133
403	BOM PROGRESSO	20.689,23	0,00050
103	BOM RETIRO DO SUL	2.192.285,53	0,05344
312	BOQUEIRAO DO LEAO	85.627,20	0,00211
246	BOSSOROCA	183.118,08	0,00446
354	BRAGA	46.938,39	0,00114
332	BROCHIER	62.703,81	0,00152



ARRECAÇÃO ANUAL DO ICMS POR MUNICÍPIO - Ordem Alfabética

ORDEN	MUNICÍPIO	PARTICIPAÇÃO	
		EM REAIS	%
107	BUTIA	2.048.007,40	0,04883
88	CACAPAVA DO SUL	3.100.514,67	0,07559
132	CACEQUI	1.210.748,35	0,02951
37	CACHOEIRA DO SUL	10.609.494,13	0,25865
7	CACHOEIRINHA	73.749.259,34	1,79800
387	CACIQUE DOBLE	26.137,40	0,00063
153	CAIBATE	788.765,77	0,01923
334	CAICARA	61.916,45	0,00150
32	CAMAQUA	14.695.573,85	0,35827
385	CAMARGO	27.658,89	0,00067
148	CAMBARA DO SUL	927.155,02	0,02260
231	CAMPESTRE DA SERRA	231.506,62	0,00564
293	CAMPINA DAS MISSOES	108.489,10	0,00264
198	CAMPINAS DO SUL	338.061,95	0,00824
20	CAMPO BOM	27.774.597,83	0,67714
209	CAMPO NOVO	291.991,60	0,00711
285	CAMPOS BORGES	144.146,91	0,00351
115	CANDELARIA	1.760.494,29	0,04292
279	CANDIDO GODOI	123.106,95	0,00300
63	CANDIOTA	5.163.416,16	0,12588
91	CANELA	2.783.967,70	0,06787
159	CANGUCU	689.938,05	0,01682
2	CANOAS	693.235.615,28	16,90105
111	CAPAO DA CANOA	1.841.195,45	0,04488
118	CAPAO DO LEAO	1.643.075,63	0,04005
116	CAPELA DE SANTANA	1.744.368,01	0,04252
407	CAPITAO	19.083,88	0,00046
92	CAPIVARI DO SUL	2.655.108,33	0,06473
446	CARAA	6.856,25	0,00016
53	CARAZINHO	7.691.751,56	0,18752
51	CARLOS BARBOSA	7.734.036,55	0,18855
456	CARLOS GOMES	3.450,42	0,00008
160	CASCA	689.555,52	0,01681
374	CASEIROS	34.715,26	0,00084
202	CATUIPE	324.265,58	0,00790
3	CAXIAS DO SUL	157.231.162,24	3,63328
404	CENTENARIO	20.617,38	0,00050
355	CERRITO	46.592,38	0,00113
259	CERRO BRANCO	154.476,01	0,00376
421	CERRO GRANDE	13.633,52	0,00033
369	CERRO GRANDE DO SUL	35.906,30	0,00087
140	CERRO LARGO	1.063.387,94	0,02592
232	CHAPADA	231.454,63	0,00564
75	CHARQUEADAS	3.744.781,49	0,09129
422	CHARRUA	13.138,00	0,00032
330	CHIAPETA	64.890,42	0,00158
142	CHUI	1.000.799,38	0,02439
453	CHUVISCA	3.987,04	0,00009
237	CIDREIRA	215.322,50	0,00524
383	CIRIACO	29.612,13	0,00072
406	COLINAS	20.462,25	0,00049



ARRECADAÇÃO ANUAL DO ICMS POR MUNICÍPIO - Ordem Alfabética

ORDEM	MUNICÍPIO	PARTICIPAÇÃO	
		EM REAIS	%
240	COLORADO	208.869,62	0,00509
168	CONDOR	591.066,96	0,01441
190	CONSTANTINA	375.964,62	0,00916
419	COQUEIROS DO SUL	15.458,94	0,00037
341	CORONEL BARROS	57.047,75	0,00139
333	CORONEL BICACO	62.399,23	0,00152
162	COTIPORA	683.249,64	0,01665
219	COXILHA	258.319,50	0,00629
169	CRISSIUMAL	587.538,46	0,01432
274	CRISTAL	127.192,80	0,00310
399	CRISTAL DO SUL	22.795,84	0,00055
61	CRUZ ALTA	5.593.103,75	0,13635
134	CRUZEIRO DO SUL	1.179.653,15	0,02875
391	DAVID CANABARRO	24.050,94	0,00058
440	DERRUBADAS	7.860,95	0,00019
409	DEZESSEIS DE NOVEMBRO	18.385,43	0,00044
304	DILERMANDO DE AGUIAR	94.516,95	0,00230
79	DOIS IRMAOS	3.687.995,70	0,08991
386	DOIS IRMAOS DAS MISSOES	27.609,72	0,00067
325	DOIS LAJEADOS	67.655,02	0,00164
291	DOM FELICIANO	113.033,43	0,00275
50	DOM PEDRITO	7.992.515,35	0,19485
373	DOM PEDRO DE ALCANTARA	34.787,59	0,00084
183	DONA FRANCISCA	426.980,45	0,01040
297	DOUTOR MAURICIO CARDOSO	103.068,44	0,00251
340	DOUTOR RICARDO	58.266,09	0,00142
22	ELDORADO DO SUL	23.861.020,93	0,58173
76	ENCANTADO	3.743.252,13	0,09126
171	ENCRUZILHADA DO SUL	557.706,47	0,01359
445	ENGENHO VELHO	7.122,75	0,00017
357	ENTRE RIOS DO SUL	43.068,56	0,00105
220	ENTRE-IJUIS	256.768,92	0,00626
205	EREBANGO	307.229,48	0,00749
24	ERECHIM	20.295.308,91	0,49479
317	ERNESTINA	72.428,11	0,00176
281	ERVAL GRANDE	122.295,44	0,00298
253	ERVAL SECO	165.861,06	0,00404
207	ESMERALDA	304.369,87	0,00742
463	ESPERANCA DO SUL	1.909,82	0,00004
164	ESPUMOSO	660.828,68	0,01611
119	ESTACAO	1.601.339,36	0,03904
67	ESTANCIA VELHA	4.910.932,06	0,11972
8	ESTEIO	71.610.412,83	1,74585
26	ESTRELA	20.261.673,28	0,49397
350	ESTRELA VELHA	49.526,83	0,00120
366	EUGENIO DE CASTRO	38.207,59	0,00093
289	FAGUNDES VARELA	135.910,78	0,00331
17	FARROUPILHA	34.424.805,40	0,83927
123	FAXINAL DO SOTURNO	1.448.412,20	0,03531
306	FAXINALZINHO	94.084,34	0,00229
285	FAZENDA VILANOVA	117.166,17	0,00285



ARRECAÇÃO ANUAL DO ICMS POR MUNICÍPIO - Ordem Alfabética

ORDEM	MUNICÍPIO	PARTICIPAÇÃO	
		EM REAIS	%
163	FELIZ	673.864,13	0,01642
38	FLORES DA CUNHA	10.516.068,74	0,25638
417	FLORIANO PEIXOTO	15.983,29	0,00038
226	FONTOURA XAVIER	235.073,39	0,00573
137	FORMIGUEIRO	1.119.793,51	0,02730
296	FORTALEZA DOS VALOS	103.826,58	0,00253
97	FREDERICO WESTPHALEN	2.469.296,79	0,06020
30	GARIBALDI	15.840.056,33	0,38617
430	GARRUCHOS	10.394,46	0,00025
152	GAURAMA	797.770,13	0,01944
172	GENERAL CAMARA	519.408,03	0,01266
420	GENTIL	13.691,75	0,00033
57	GETULIO VARGAS	7.341.545,99	0,17898
167	GIRUA	698.848,14	0,01459
302	GLORINHA	96.371,89	0,00234
66	GRAMADO	4.924.797,05	0,12006
427	GRAMADO DOS LOUREIROS	11.197,44	0,00027
439	GRAMADO XAVIER	7.886,79	0,00019
6	GRAVATAI	77.513.832,70	1,88978
364	GUABIJU	39.185,10	0,00095
27	GUAIBA	19.858.881,69	0,48415
86	GUAPORE	3.163.170,51	0,07711
194	GUARANI DAS MISSOES	354.697,56	0,00884
130	HARMONIA	1.247.169,90	0,03040
285	HERVAL	116.918,45	0,00285
447	HERVEIRAS	6.357,64	0,00015
71	HORIZONTINA	4.361.528,59	0,10633
289	HULHA NEGRA	115.432,08	0,00281
275	HUMAITA	126.106,96	0,00307
309	IBARAMA	88.439,96	0,00215
263	IBIACA	145.416,34	0,00354
228	IBIRAIARAS	234.046,82	0,00570
408	IBIRAPUITA	18.679,76	0,00045
95	IBIRUBA	2.548.062,03	0,06212
34	IGREJINHA	13.460.774,89	0,32817
35	IJUI	13.391.855,24	0,32649
206	ILOPOLIS	304.539,11	0,00742
215	IMBE	280.549,18	0,00683
139	IMIGRANTE	1.094.270,90	0,02667
287	INDEPENDENCIA	116.900,76	0,00285
450	INHACORA	5.397,08	0,00013
242	IPE	207.592,96	0,00506
298	IPIRANGA DO SUL	99.606,87	0,00242
182	IRAI	427.611,33	0,01042
201	ITAARA	324.414,24	0,00790
326	ITACURUBI	67.614,73	0,00164
396	ITAPUCA	23.467,43	0,00057
21	ITAQUI	26.044.283,92	0,63495
316	ITATIBA DO SUL	74.240,59	0,00180
405	IVORA	20.528,26	0,00050
45	IVOTI	8.672.981,34	0,21876



ARRECAÇÃO ANUAL DO ICMS POR MUNICÍPIO - Ordem Alfabética

ORDEM	MUNICÍPIO	PARTICIPAÇÃO	
		EM REAIS	%
389	JABOTICABA	25.822,85	0,00062
252	JACUTINGA	169.804,19	0,00413
128	JAGUARAO	1.368.568,17	0,03336
127	JAGUARI	1.391.717,51	0,03383
248	JAQUIRANA	180.663,43	0,00440
398	JARI	22.893,95	0,00055
301	JOIA	97.544,81	0,00237
158	JULIO DE CASTILHOS	718.000,37	0,01750
438	LAGOA DOS TRES CANTOS	8.244,79	0,00020
110	LAGOA VERMELHA	1.906.521,58	0,04648
444	LAGOAO	7.441,75	0,00018
28	LAJEADO	19.361.387,99	0,47202
466	LAJEADO DO BUGRE	810,24	0,00001
223	LAVRAS DO SUL	238.141,86	0,00580
320	LIBERATO SALZANO	71.502,97	0,00174
376	LINDOLFO COLLOR	34.022,29	0,00082
434	LINHA NOVA	9.473,54	0,00023
358	MACAMBARA	42.516,76	0,00103
236	MACHADINHO	220.952,85	0,00538
298	MAMPITUBA	100.222,66	0,00244
224	MANOEL VIANA	237.893,91	0,00579
187	MAQUINE	397.239,43	0,00968
401	MARATA	21.723,41	0,00052
42	MARAU	10.100.546,97	0,24625
135	MARCELINO RAMOS	1.160.381,54	0,02829
410	MARIANA PIMENTEL	17.797,18	0,00043
347	MARIANO MORO	51.034,24	0,00124
276	MARQUES DE SOUZA	125.235,93	0,00305
308	MATA	91.456,61	0,00222
443	MATO CASTELHANO	7.511,02	0,00018
109	MATO LEITAO	1.909.870,91	0,04656
211	MAXIMILIANO DE ALMEIDA	288.834,68	0,00704
176	MINAS DO LEAO	480.784,33	0,01196
436	MIRAGUAI	9.359,94	0,00022
426	MONTAURI	11.354,09	0,00027
375	MONTE ALEGRE DOS CAMPOS	34.037,23	0,00082
348	MONTE BELO DO SUL	49.573,13	0,00120
18	MONTENEGRO	29.023.776,21	0,70759
449	MORMACO	6.081,78	0,00014
283	MORRINHOS DO SUL	120.590,05	0,00293
141	MORRO REDONDO	1.028.198,58	0,02506
185	MORRO REUTER	424.704,06	0,01035
104	MOSTARDAS	2.178.350,29	0,05310
175	MUCUM	491.767,06	0,01198
300	MUITOS CAPOES	99.455,22	0,00242
458	MULITERNO	2.668,87	0,00006
138	NAO ME TOQUE	1.098.238,16	0,02677
465	NICOLAU VERGUEIRO	1.176,70	0,00002
80	NONOAI	3.605.587,75	0,08790
250	NOVA ALVORADA	172.982,06	0,00421
208	NOVA ARACA	293.143,01	0,00714



ARREGADAÇÃO ANUAL DO ICMS POR MUNICÍPIO - Ordem Alfabética

ORDEM	MUNICÍPIO	PARTICIPAÇÃO	
		EM REAIS	%
124	NOVA BASSANO	1.432.844,01	0,03493
329	NOVA BOA VISTA	55.004,47	0,00158
345	NOVA BRESCIA	55.809,22	0,00136
396	NOVA CANDELARIA	23.447,42	0,00057
319	NOVA ESPERANCA DO SUL	72.044,99	0,00175
78	NOVA HARTZ	3.696.958,18	0,09013
216	NOVA PADUA	271.947,35	0,00663
170	NOVA PALMA	565.260,47	0,01378
70	NOVA PETROPOLIS	4.442.944,33	0,10831
77	NOVA PRATA	3.710.517,70	0,09046
362	NOVA RAMADA	40.640,32	0,00099
277	NOVA ROMA DO SUL	124.950,32	0,00304
31	NOVA SANTA RITA	15.143.470,77	0,36919
431	NOVO BARREIRO	9.925,08	0,00024
310	NOVO CABRAIS	88.393,59	0,00215
10	NOVO HAMBURGO	65.184.688,53	1,58919
394	NOVO MACHADO	23.580,24	0,00057
464	NOVO TIRADENTES	1.557,99	0,00003
56	OSORIO	7.504.881,85	0,18296
359	PAIM FILHO	41.936,61	0,00102
93	PALMARES DO SUL	2.638.063,09	0,06431
122	PALMEIRA DAS MISSOES	1.475.015,10	0,03596
244	PALMITINHO	199.852,30	0,00487
60	PANAMBI	6.166.484,02	0,15033
99	PANTANO GRANDE	2.294.155,67	0,05593
154	PARAI	766.777,11	0,01869
187	PARAISO DO SUL	339.458,01	0,00827
294	PARECI NOVO	108.253,28	0,00263
19	PAROBE	28.294.073,88	0,68980
460	PASSA SETE	2.339,96	0,00005
210	PASSO DO SOBRADO	290.990,14	0,00709
14	PASSO FUNDO	42.729.840,16	1,04175
331	PAVERAMA	64.272,28	0,00156
307	PEDRO OSORIO	93.710,21	0,00228
213	PEJUCARA	282.553,87	0,00688
4	PELOTAS	85.698.869,59	2,08933
126	PICADA CAFE	1.424.735,73	0,03473
192	PINHAL	358.918,13	0,00875
344	PINHAL GRANDE	56.121,39	0,00136
271	PINHEIRINHO DO VALE	134.952,22	0,00329
52	PINHEIRO MACHADO	7.719.038,74	0,18816
412	PIRAPO	17.739,38	0,00043
204	PIRATINI	322.951,20	0,00787
193	PLANALTO	356.986,79	0,00870
402	POCO DAS ANTAS	21.683,45	0,00052
323	PONTAO	68.897,66	0,00167
428	PONTE PRETA	10.616,57	0,00025
83	PORTAO	3.323.976,16	0,08103
1	PORTO ALEGRE	1.555.635.063,25	37,92631
290	PORTO LUCENA	113.617,29	0,00276
411	PORTO MAUA	17.781,49	0,00043



ARRECAÇÃO ANUAL DO ICMS POR MUNICÍPIO - Ordem Alfabética

ORDEM	MUNICÍPIO	PARTICIPAÇÃO	
		EM REAIS	%
448	PORTO VERA CRUZ	6.260,39	0,00015
145	PORTO XAVIER	962.364,61	0,02346
423	POUSO NOVO	13.043,84	0,00031
282	PRESIDENTE LUCENA	121.340,29	0,00295
324	PROGRESSO	68.291,53	0,00166
361	PROTASIO ALVES	41.152,23	0,00100
195	PUTINGA	344.971,35	0,00841
105	QUARAI	2.173.684,10	0,05299
452	QUEVEDOS	4.447,37	0,00010
267	QUINZE DE NOVEMBRO	136.934,30	0,00333
348	REDENTORA	50.811,44	0,00123
371	RELVADO	35.518,75	0,00086
87	RESTINGA SECA	3.117.406,66	0,07600
424	RIO DOS INDIOS	12.889,58	0,00031
5	RIO GRANDE	79.025.029,30	1,92682
59	RIO PARDO	6.210.910,50	0,15142
186	RIOZINHO	413.574,54	0,01008
113	ROCA SALES	1.794.770,26	0,04375
225	RODEIO BONITO	235.994,02	0,00575
150	ROLANTE	902.140,86	0,02199
149	RONDA ALTA	926.341,21	0,02258
305	RONDINHA	94.166,36	0,00229
264	ROQUE GONZALES	144.284,54	0,00351
85	ROSARIO DO SUL	3.207.440,55	0,07819
461	SAGRADA FAMILIA	2.145,25	0,00005
321	SALDANHA MARINHO	69.856,05	0,00170
189	SALTO DO JACUI	379.337,59	0,00924
251	SALVADOR DAS MISSOES	170.001,13	0,00414
147	SALVADOR DO SUL	927.271,95	0,02260
96	SANANDUVA	2.530.795,15	0,06170
146	SANTA BARBARA DO SUL	955.592,50	0,02329
180	SANTA CLARA DO SUL	438.936,54	0,01070
9	SANTA CRUZ DO SUL	68.028.811,37	1,65853
15	SANTA MARIA	39.403.160,71	0,96064
239	SANTA MARIA DO HERVAL	209.608,42	0,00511
33	SANTA ROSA	13.733.076,50	0,33481
433	SANTA TEREZA	9.794,62	0,00023
121	SANTA VITORIA DO PALMAR	1.484.176,11	0,03618
313	SANTANA DA BOA VISTA	84.066,01	0,00204
55	SANTANA DO LIVRAMENTO	7.549.214,80	0,18404
94	SANTIAGO	2.633.547,93	0,06420
46	SANTO ANGELO	8.821.998,82	0,21507
72	SANTO ANTONIO DA PATRULHA	4.244.734,66	0,10346
214	SANTO ANTONIO DAS MISSOES	282.149,72	0,00637
380	SANTO ANTONIO DO PALMA	31.590,87	0,00077
379	SANTO ANTONIO DO PLANALTO	32.023,88	0,00078
144	SANTO AUGUSTO	969.678,98	0,02364
157	SANTO CRISTO	737.911,94	0,01799
429	SANTO EXPEDITO DO SUL	10.434,72	0,00025
23	SÃO BORJA	23.466.959,99	0,57212
335	SÃO DOMINGOS DO SUL	61.129,73	0,00149



ARRECAÇÃO ANUAL DO ICMS POR MUNICÍPIO - Ordem Alfabética

ORDEM	MUNICÍPIO	PARTICIPAÇÃO	
		EM REAIS	%
143	SAO FRANCISCO DE ASSIS	977.383,95	0,02382
156	SAO FRANCISCO DE PAULA	754.253,62	0,01838
44	SAO GABRIEL	9.262.591,38	0,22582
120	SAO JERONIMO	1.572.208,65	0,03833
295	SAO JOAO DA URTIGA	104.980,60	0,00255
273	SAO JOAO DO POLESINE	131.528,18	0,00320
322	SAO JORGE	68.938,50	0,00168
454	SAO JOSE DAS MISSOES	3.946,03	0,00009
278	SAO JOSE DO HERVAL	123.467,96	0,00301
258	SAO JOSE DO HORTENCIO	159.618,23	0,00389
346	SAO JOSE DO INHACORA	53.418,25	0,00130
222	SAO JOSE DO NORTE	240.029,53	0,00585
191	SAO JOSE DO OURO	365.959,74	0,00892
238	SAO JOSE DOS AUSENTES	211.847,21	0,00516
16	SAO LEOPOLDO	39.342.389,83	0,95916
81	SAO LOURENCO DO SUL	3.545.815,40	0,08844
114	SAO LUIZ GONZAGA	1.774.250,13	0,04325
68	SAO MARCOS	4.848.235,87	0,11819
255	SAO MARTINHO	163.461,83	0,00398
367	SAO MARTINHO DA SERRA	36.952,31	0,00090
327	SAO MIGUEL DAS MISSOES	67.591,18	0,00164
388	SAO NICOLAU	28.049,16	0,00063
311	SAO PAULO DAS MISSOES	87.389,05	0,00213
262	SAO PEDRO DA SERRA	145.433,61	0,00354
384	SAO PEDRO DO BUTIA	28.470,40	0,00069
102	SAO PEDRO DO SUL	2.196.889,69	0,05356
84	SAO SEBASTIAO DO CAI	3.296.961,10	0,08037
73	SAO SEPE	4.104.617,75	0,10007
245	SAO VALENTIM	183.656,94	0,00447
370	SAO VALENTIM DO SUL	35.693,68	0,00087
467	SAO VALERIO DO SUL	754,78	0,00001
343	SAO VENDELINO	56.768,82	0,00138
174	SAO VICENTE DO SUL	496.368,88	0,01210
62	SAPIRANGA	5.590.055,63	0,13628
11	SAPUCAIA DO SUL	62.161.671,22	1,51549
64	SARANDI	5.144.950,17	0,12543
249	SEBERI	177.587,70	0,00432
383	SEDE NOVA	23.743,97	0,00057
382	SEGREDO	30.523,86	0,00074
284	SELBACH	120.360,53	0,00293
233	SENADOR SALGADO FILHO	230.382,76	0,00561
112	SENTINELA DO SUL	1.834.623,52	0,04472
74	SERAFINA CORREA	3.946.908,82	0,09622
442	SERIO	7.610,16	0,00018
272	SERTAO	131.607,16	0,00320
129	SERTAO SANTANA	1.256.273,95	0,03062
441	SETE DE SETEMBRO	7.779,14	0,00018
352	SEVERIANO DE ALMEIDA	48.883,60	0,00119
342	SILVEIRA MARTINS	56.823,84	0,00138
270	SINIMBU	135.802,17	0,00331
166	SOBRADINHO	627.707,04	0,01530



ARRECAÇÃO ANUAL DO ICMS POR MUNICÍPIO - Ordem Alfabética

ORDEM	MUNICÍPIO	PARTICIPAÇÃO	
		EM REAIS	%
133	SOLEDADE	1.182.821,60	0,02883
336	TABAI	60.562,84	0,00147
98	TAPEJARA	2.446.753,05	0,05965
181	TAPERÁ	434.648,30	0,01059
117	TAPES	1.736.456,21	0,04233
47	TAQUARA	8.560.057,40	0,20869
58	TAQUARI	6.705.991,50	0,16349
390	TAQUARUCU DO SUL	24.500,28	0,00059
247	TAVARES	182.315,94	0,00444
173	TENENTE PORTELA	508.596,18	0,01239
177	TERRA DE AREIA	488.636,94	0,01191
43	TEUTONIA	9.918.787,49	0,24181
338	TIRADENTES DO SUL	58.027,49	0,00143
432	TOROPÍ	9.876,61	0,00024
90	TORRES	2.894.658,22	0,07057
125	TRAMANDAI	1.430.385,16	0,03487
414	TRAVESSEIRO	16.975,58	0,00041
400	TRES ARROIOS	22.304,93	0,00054
234	TRES CACHOEIRAS	226.506,66	0,00552
65	TRES COROAS	4.989.669,17	0,12184
100	TRES DE MAIO	2.293.130,09	0,05590
413	TRES FORQUILHAS	17.193,63	0,00041
243	TRES PALMEIRAS	206.846,95	0,00504
40	TRES PASSOS	10.345.855,93	0,25223
179	TRINDADE DO SUL	457.808,57	0,01116
13	TRIUNFO	51.197.871,52	1,24820
266	TUCUNDUVA	137.954,39	0,00336
462	TUNAS	2.097,86	0,00005
353	TUPANCI DO SUL	47.298,26	0,00115
136	TUPANCIRETA	1.129.893,41	0,02754
318	TUPANDI	72.331,70	0,00176
241	TUPARENDI	208.316,59	0,00507
314	TURUCU	81.528,84	0,00198
451	UBIRETAMA	4.591,66	0,00011
455	UNIAO DA SERRA	3.600,28	0,00008
416	UNISTALDA	16.524,23	0,00040
25	URUGUAIANA	20.274.471,88	0,49429
39	VACARIA	10.470.508,81	0,25527
292	VALE DO SOL	112.125,23	0,00273
254	VALE REAL	163.481,02	0,00398
328	VALE VERDE	66.716,36	0,00162
437	VANINI	8.991,40	0,00021
36	VENANCIO AIRES	11.536.435,13	0,28125
101	VERA CRUZ	2.205.414,29	0,05376
54	VERANOPOLIS	7.573.459,93	0,18464
418	VESPASIANO CORREA	15.531,72	0,00037
235	VIADUTOS	221.510,76	0,00540
49	VIAMAO	8.063.710,70	0,19659
337	VICENTE DUTRA	60.178,54	0,00146
217	VICTOR GRAEFF	267.750,41	0,00652
189	VILA FLORES	329.863,04	0,00804



ARRECAÇÃO ANUAL DO ICMS POR MUNICÍPIO - Ordem Alfabética

ORDEN	MUNICÍPIO	PARTICIPAÇÃO	
		EM REAIS	%
457	VILA LANGARO	3.088,58	0,00007
203	VILA MARIA	323.222,75	0,00788
257	VILA NOVA DO SUL	161.055,14	0,00392
377	VISTA ALEGRE	32.948,90	0,00080
459	VISTA ALEGRE DO PRATA	2.378,91	0,00005
351	VISTA GAUCHA	48.908,94	0,00119
392	VITORIA DAS MISSOES	23.781,42	0,00057
221	XANGRI-LA	243.923,89	0,00594
	TOTAL GERAL	4.101.730.041,38	100,00



ARRECADAÇÃO ANUAL DO IPVA POR MUNICÍPIO - Ordem Alfabética

ORDEM	MUNICÍPIO	PARTICIPAÇÃO	
		EM REAIS	%
304	AGUA SANTA	52.186,68	0,01655
112	AGUDO	331.242,27	0,10505
185	AJURICABA	127.102,32	0,04031
313	ALECRIM	50.904,76	0,01614
37	ALEGRETE	1.524.075,54	0,48337
341	ALEGRIA	37.069,53	0,01175
239	ALPESTRE	86.209,29	0,02734
366	ALTO ALEGRE	30.465,58	0,00966
294	ALTO FELIZ	58.344,91	0,01850
65	ALVORADA	719.216,06	0,22610
419	AMARAL FERRADOR	17.504,83	0,00555
261	AMETISTA DO SUL	75.300,89	0,02388
414	ANDRE DA ROCHA	18.321,25	0,00581
163	ANTA GORDA	156.087,26	0,04950
71	ANTONIO PRADO	679.381,95	0,21547
368	ARAMBARE	30.273,51	0,00960
433	ARARICA	13.161,75	0,00417
205	ARATIBA	108.971,98	0,03456
79	ARROIO DO MEIO	628.346,30	0,19928
286	ARROIO DO SAL	60.050,70	0,01904
162	ARROIO DO TIGRE	158.225,75	0,05018
169	ARROIO DOS RATOS	149.724,06	0,04748
128	ARROIO GRANDE	247.724,07	0,07856
134	ARVOREZINHA	230.214,62	0,07301
174	AUGUSTO PESTANA	143.806,94	0,04580
311	AUREA	51.196,46	0,01623
17	BAGE	2.889.392,53	0,91640
463	BALNEARIO PINHAL	3.827,47	0,00121
263	BARAO	74.642,44	0,02357
186	BARAO DO COTEGIPE	127.032,99	0,04028
322	BARAO DO TRIUNFO	45.577,68	0,01445
449	BARRA DO GUARITA	8.542,23	0,00270
444	BARRA DO QUARAI	10.216,11	0,00324
179	BARRA DO RIBEIRO	136.211,16	0,04320
395	BARRA DO RIO AZUL	23.442,35	0,00743
308	BARRA FUNDA	51.535,00	0,01634
287	BARRAÇÃO	60.024,02	0,01903
208	BARROS CASSAL	107.514,72	0,03409
464	BENJAMIN CONSTANT DO SUL	3.669,49	0,00116
9	BENTO GONCALVES	5.382.081,55	1,70698
399	BOA VISTA DAS MISSOES	22.451,95	0,00712
187	BOA VISTA DO BURICA	125.822,47	0,03990
292	BOA VISTA DO SUL	59.145,81	0,01875
125	BOM JESUS	260.348,52	0,08257
111	BOM PRINCIPIO	340.263,20	0,10791
436	BOM PROGRESSO	12.526,91	0,00397



ARRECAÇÃO ANUAL DO IPVA POR MUNICÍPIO - Ordem Alfabética

ORDEM	MUNICÍPIO	PARTICIPAÇÃO	
		EM REAIS	%
143	BOM RETIRO DO SUL	208.810,53	0,06822
233	BOQUEIRAO DO LEAO	89.146,87	0,02827
257	BOSSOROÇA	76.653,86	0,02431
328	BRAGA	43.304,64	0,01373
228	BROCHIER	91.549,98	0,02903
126	BUTIA	254.706,57	0,08078
89	CACAPAVA DO SUL	522.459,68	0,16570
166	CACEQUI	152.143,77	0,04825
24	CACHOEIRA DO SUL	1.968.793,88	0,62442
23	CACHOEIRINHA	2.051.419,62	0,65062
300	CACIQUE DOBLE	55.128,11	0,01746
214	CAIBATE	102.181,13	0,03240
232	CAICARA	89.686,01	0,02844
34	CAMAQUA	1.630.692,53	0,51719
298	CAMARGO	56.673,23	0,01797
190	CAMBARA DO SUL	120.171,99	0,03811
204	CAMPESTRE DA SERRA	110.307,53	0,03498
229	CAMPINA DAS MISSOES	90.312,38	0,02884
153	CAMPINAS DO SUL	179.868,21	0,05704
33	CAMPO BOM	1.662.425,95	0,52725
194	CAMPO NOVO	116.966,18	0,03709
319	CAMPOS BORGES	47.741,37	0,01514
92	CANDELARIA	444.417,94	0,14096
218	CANDIDO GODOI	99.634,86	0,03150
149	CANDIOTA	186.080,63	0,05901
51	CANELA	969.401,82	0,30745
85	CANGUCU	572.543,89	0,18158
5	CANOAS	8.492.167,21	2,69338
80	CAPAO DA CANOA	602.727,42	0,19116
219	CAPAO DO LEAO	98.120,65	0,03112
253	CAPELA DE SANTANA	79.051,40	0,02507
382	CAPITAO	27.935,98	0,00886
330	CAPIVARI DO SUL	41.780,05	0,01325
405	CARAA	21.089,36	0,00668
29	CARAZINHO	1.798.240,87	0,57033
55	CARLOS BARBOSA	888.196,55	0,28170
432	CARLOS GOMES	13.794,14	0,00437
119	CASCA	290.028,58	0,09198
373	CASEIROS	29.228,87	0,00927
156	CATUIPE	169.980,84	0,05391
2	CAXIAS DO SUL	17.511.204,57	5,55386
369	CENTENARIO	28.924,01	0,00949
363	CERRITO	30.857,64	0,00978
291	CERRO BRANCO	59.623,63	0,01891
397	CERRO GRANDE	23.098,71	0,00732
217	CERRO GRANDE DO SUL	100.038,43	0,03172
118	CERRO LARGO	297.347,91	0,09430

Fonte: SAR



ARRECAÇÃO ANUAL DO IPVA POR MUNICÍPIO - Ordem Alfabética

ORDEM	MUNICÍPIO	PARTICIPAÇÃO	
		EM REAIS	%
141	CHAPADA	212.875,53	0,06751
105	CHARQUEADAS	388.339,00	0,12318
340	CHARRUA	37.280,66	0,01182
289	CHIAPETA	59.795,70	0,01896
243	CHUI	84.868,54	0,02691
426	CHUMISCA	15.044,98	0,00477
390	CIDREIRA	25.337,90	0,00803
283	CIRIACO	61.287,11	0,01843
335	COLINAS	40.545,67	0,01285
201	COLORADO	111.622,70	0,03540
225	CONDOR	92.420,88	0,02931
137	CONSTANTINA	222.685,02	0,07082
406	COQUEIROS DO SUL	20.934,03	0,00663
358	CORONEL BARROS	31.634,64	0,01003
242	CORONEL BICACO	84.906,18	0,02692
249	COTIPORA	82.684,98	0,02622
327	COXILHA	43.474,61	0,01378
155	CRISSIUMAL	176.224,92	0,05589
251	CRISTAL	80.906,77	0,02568
456	CRISTAL DO SUL	6.049,38	0,00191
26	CRUZ ALTA	1.923.944,93	0,61019
135	CRUZEIRO DO SUL	228.914,02	0,07260
224	DAVID CANABARRO	92.707,74	0,02940
402	DERRUBADAS	21.894,41	0,00694
392	DEZESSEIS DE NOVEMBRO	24.952,95	0,00791
460	DILERMANDO DE AGUIAR	4.424,70	0,00140
72	DOIS IRMAOS	675.748,44	0,21432
425	DOIS IRMAOS DAS MISSOES	15.515,23	0,00492
272	DOIS LAJEADOS	68.685,19	0,02178
258	DOM FELICIANO	76.909,60	0,02439
56	DOM PEDRITO	854.310,42	0,27095
354	DOM PEDRO DE ALCANTARA	33.197,08	0,01062
271	DONA FRANCISCA	68.812,25	0,02182
237	DOUTOR MAURICIO CARDOSO	86.779,54	0,02752
359	DOUTOR RICARDO	31.480,39	0,00998
140	ELDORADO DO SUL	213.556,30	0,06773
49	ENCANTADO	1.069.825,43	0,33930
142	ENCRUZILHADA DO SUL	212.620,82	0,06743
447	ENGENHO VELHO	9.470,78	0,00300
329	ENTRE RIOS DO SUL	41.862,77	0,01327
197	ENTRE-IJUIS	118.364,48	0,03690
310	EREBANGO	51.305,63	0,01627
13	ERECHIM	3.417.349,28	1,06384
299	ERNESTINA	55.381,69	0,01756
250	ERVAL GRANDE	81.882,37	0,02596
269	ERVAL SECO	71.192,81	0,02257
325	ESMERALDA	44.234,56	0,01402



ARRECAÇÃO ANUAL DO IPVA POR MUNICÍPIO - Ordem Alfabética

ORDEM	MUNICÍPIO	PARTICIPAÇÃO	
		EM REAIS	%
434	ESPERANCA DO SUL	13.127,78	0,00416
106	ESPUMOSO	383.757,96	0,12171
165	ESTACAO	153.145,75	0,04857
52	ESTANCIA VELHA	934.758,38	0,29646
20	ESTEIO	2.319.085,08	0,73552
40	ESTRELA	1.328.553,32	0,42136
355	ESTRELA VELHA	33.038,79	0,01047
404	EUGENIO DE CASTRO	21.141,52	0,00670
317	FAGUNDES VARELA	48.103,75	0,01525
18	FARROUPILHA	2.850.729,02	0,90413
132	FAXINAL DO SOTURNO	234.188,21	0,07427
375	FAXINALZINHO	29.075,44	0,00922
422	FAZENDA VILANOVA	16.697,13	0,00529
81	FELIZ	460.936,96	0,14619
43	FLORES DA CUNHA	1.300.554,40	0,41248
453	FLORIANO PEIXOTO	7.263,32	0,00230
209	FONTOURA XAVIER	107.019,75	0,03394
266	FORMIGUEIRO	74.541,82	0,02364
176	FORTALEZA DOS VALOS	141.727,23	0,04495
58	FREDERICO WESTPHALEN	818.558,66	0,25961
36	GARIBALDI	1.605.665,98	0,50925
462	GARRUCHOS	3.923,13	0,00124
196	GAURAMA	118.721,92	0,03701
245	GENERAL CAMARA	83.558,32	0,02650
412	GENTIL	18.799,64	0,00596
90	GETULIO VARGAS	505.125,88	0,16020
110	GIRUA	344.654,31	0,10931
270	GLORINHA	69.066,71	0,02190
44	GRAMADO	1.276.585,61	0,40488
441	GRAMADO DOS LOUREIROS	10.702,14	0,00339
410	GRAMADO XAVIER	19.416,81	0,00615
15	GRAVATAI	2.931.729,64	0,92982
371	GUABIJU	29.707,64	0,00942
42	GUAIBA	1.313.633,79	0,41663
60	GUAPORE	764.828,90	0,24257
148	GUARANI DAS MISSOES	187.271,79	0,05939
181	HARMONIA	130.147,59	0,04127
273	HERVAL	66.815,43	0,02119
429	HERVEIRAS	14.956,49	0,00474
81	HORIZONTINA	600.287,33	0,19038
403	HULHA NEGRA	21.287,65	0,00675
236	HUMAITA	87.660,92	0,02780
275	IBARAMA	64.527,96	0,02046
183	IBIACA	128.958,22	0,04090
150	IBIRAIARAS	185.289,58	0,05876
367	IBIRAPUITA	30.416,02	0,00964
82	IBIRUBA	584.058,56	0,18841

Fonte: SAR



ARRECAÇÃO ANUAL DO IPVA POR MUNICÍPIO - Ordem Alfabética

ORDEM	MUNICÍPIO	PARTICIPAÇÃO	
		EM REAIS	%
78	IGREJINHA	638.446,05	0,20249
19	IJUI	2.417.825,84	0,76683
213	ILOPOLIS	102.450,02	0,03249
171	IMBE	148.005,49	0,04694
221	IMIGRANTE	97.268,92	0,03084
247	INDEPENDENCIA	83.071,84	0,02634
430	INHACORA	14.625,83	0,00463
211	IPE	105.610,00	0,03349
324	IPIRANGA DO SUL	44.363,02	0,01407
173	IRAÍ	144.243,69	0,04574
431	ITAARA	14.159,79	0,00449
455	ITACURUBI	6.209,25	0,00196
370	ITAPUCA	29.841,52	0,00946
73	ITAQUI	673.466,80	0,21359
344	ITATIBA DO SUL	36.252,95	0,01149
353	IVORA	33.696,34	0,01068
76	IVOTÍ	649.151,62	0,20588
343	JABOTICABA	36.803,53	0,01167
265	JACUTINGA	74.611,32	0,02366
88	JAGUARAÓ	540.528,89	0,17143
133	JAGUARI	231.344,26	0,07337
254	JAQUIRANA	78.756,79	0,02497
458	JARI	5.390,35	0,00170
284	JOIA	61.249,77	0,01942
96	JULIO DE CASTILHOS	428.937,24	0,13604
400	LAGOA DOS TRES CANTOS	22.372,88	0,00709
64	LAGOA VERMELHA	743.185,58	0,23570
413	LAGOAO	18.518,26	0,00587
12	LAJEADO	3.499.579,72	1,10992
468	LAJEADO DO BUGRE	2.518,30	0,00079
226	LAVRAS DO SUL	92.225,55	0,02925
315	LIBERATO SALZANO	49.117,79	0,01557
281	LINDOLFO COLLOR	81.867,41	0,01965
347	LINHA NOVA	35.590,31	0,01128
452	MACAMBARA	7.349,64	0,00233
274	MACHADINHO	65.493,71	0,02077
417	MAMPITUBA	17.799,08	0,00564
323	MANOEL VIANA	45.432,30	0,01440
193	MAQUINE	117.174,39	0,03716
338	MARATA	39.168,05	0,01242
50	MARAU	1.017.054,43	0,32257
175	MARCELINO RAMOS	142.554,80	0,04521
380	MARIANA PIMENTEL	31.091,88	0,00986
349	MARIANO MORO	34.811,13	0,01104
321	MARQUES DE SOUZA	46.114,94	0,01462
295	MATA	58.285,44	0,01848
381	MATO CASTELHANO	27.989,59	0,00887

Fonte : SAR



ARRECAÇÃO ANUAL DO IPVA POR MUNICÍPIO - Ordem Alfabética

ORDÉM	MUNICÍPIO	PARTICIPAÇÃO	
		EM REAIS	%
205	MATO LEITAO	109.465,72	0,03471
259	MAXIMILIANO DE ALMEIDA	76.198,96	0,02416
255	MINAS DO LEAO	78.377,95	0,02485
331	MIRAGUAI	41.757,36	0,01324
342	MONTAURI	38.970,80	0,01172
481	MONTE ALEGRE DOS CAMPOS	4.054,75	0,00128
288	MONTE BELO DO SUL	59.844,88	0,01898
22	MONTENEGRO	2.116.433,45	0,67124
384	MORMACO	26.770,07	0,00849
258	MORRINHOS DO SUL	76.206,11	0,02416
264	MORRO REDONDO	74.612,14	0,02366
182	MORRO REUTER	129.537,11	0,04108
235	MOSTARDAS	88.403,04	0,02803
158	MUCUM	165.794,91	0,05258
424	MUITOS CAPOES	15.890,04	0,00503
435	MULITERNO	12.880,58	0,00408
84	NAO ME TOQUE	442.584,48	0,14037
407	NICOLAU VERGUEIRO	20.415,05	0,00647
131	NONOAI	234.726,50	0,07444
303	NOVA ALVORADA	52.783,29	0,01674
188	NOVA ARACA	123.085,50	0,03903
117	NOVA BASSANO	300.518,82	0,09531
379	NOVA BOA VISTA	28.159,91	0,00883
212	NOVA BRESCIA	105.306,67	0,03339
372	NOVA CANDELARIA	29.502,90	0,00935
377	NOVA ESPERANCA DO SUL	28.514,52	0,00904
130	NOVA HARTZ	234.799,82	0,07448
189	NOVA PADUA	121.865,72	0,03865
168	NOVA PALMA	150.401,38	0,04770
70	NOVA PETROPOLIS	680.301,57	0,21576
61	NOVA PRATA	764.439,02	0,24245
438	NOVA RAMADA	12.277,73	0,00389
238	NOVA ROMA DO SUL	86.468,97	0,02742
147	NOVA SANTA RITA	187.892,07	0,05959
415	NOVO BARREIRO	18.188,20	0,00576
387	NOVO CABRAIS	26.413,87	0,00837
3	NOVO HAMBURGO	9.608.392,45	3,04740
326	NOVO MACHADO	43.834,39	0,01390
443	NOVO TIRADENTES	10.441,70	0,00331
28	OSORIO	1.871.243,67	0,59348
318	PAIM FILHO	47.938,21	0,01520
152	PALMARES DO SUL	180.853,33	0,05735
53	PALMEIRA DAS MISSOES	923.178,86	0,29279
215	PALMITINHO	101.198,47	0,03209
47	PANAMBI	1.105.976,18	0,35077
199	PANTANO GRANDE	113.688,82	0,03605
139	PARAI	213.957,26	0,06785

Fonte: SAR



ARRECAÇÃO ANUAL DO IPVA POR MUNICÍPIO - Ordem Alfabética

ORDEM	MUNICÍPIO	PARTICIPAÇÃO	
		EM REAIS	%
231	PARAISO DO SUL	89.866,29	0,02850
180	PARECI NOVO	135.559,93	0,04299
67	PAROBE	698.680,57	0,22159
411	PASSA SETE	18.916,91	0,00599
216	PASSO DO SOBRADO	101.079,75	0,03205
7	PASSO FUNDO	6.328.952,80	2,00729
244	PAVERAMA	84.121,02	0,02667
200	PEDRO OSORIO	111.629,18	0,03540
227	PEJUCARA	92.171,05	0,02923
4	PELOTAS	9.136.576,95	2,89776
172	PICADA CAFE	144.984,67	0,04598
346	PINHAL	35.701,28	0,01132
338	PINHAL GRANDE	40.123,91	0,01272
394	PINHEIRINHO DO VALE	23.577,24	0,00747
177	PINHEIRO MACHADO	138.282,33	0,04386
418	PIRAPO	17.757,07	0,00563
178	PIRATINI	137.812,65	0,04370
145	PLANALTO	206.233,39	0,06540
345	POCO DAS ANTAS	38.010,21	0,01142
389	PONTAO	25.950,21	0,00823
428	PONTE PRETA	14.979,30	0,00475
66	PORTAO	712.774,26	0,22806
1	PORTO ALEGRE	96.146.190,15	30,48379
267	PORTO LUCENA	73.731,64	0,02338
381	PORTO MAUA	31.082,85	0,00985
446	PORTO VERA CRUZ	9.649,74	0,00306
136	PORTO XAVIER	226.765,29	0,07192
309	POUSO NOVO	51.356,09	0,01628
312	PRESIDENTE LUCENA	50.971,53	0,01616
220	PROGRESSO	97.563,12	0,03094
351	PROTASIO ALVES	34.187,68	0,01084
248	PUTINGA	83.025,95	0,02633
108	QUARAÍ	372.960,01	0,11828
465	QUEVEDOS	3.245,41	0,00102
306	QUINZE DE NOVEMBRO	51.882,98	0,01644
316	REDENTORA	48.625,52	0,01542
302	RELVADO	53.966,78	0,01711
116	RESTINGA SECA	303.787,35	0,09634
401	RIO DOS INDIOS	22.132,85	0,00701
11	RIO GRANDE	4.551.380,38	1,44351
86	RIO PARDO	563.395,94	0,17868
334	RIOZINHO	40.565,35	0,01286
154	ROCA SALES	179.699,62	0,05699
223	RODEIO BONITO	96.178,79	0,03050
122	ROLANTE	268.689,89	0,08521
159	RONDA ALTA	184.059,86	0,05203
234	RONDINHA	88.413,84	0,02804

Fonte: SAR



ARRECAÇÃO ANUAL DO IPVA POR MUNICÍPIO - Ordem Alfabética

ORDEM	MUNICÍPIO	PARTICIPAÇÃO	
		EM REAIS	%
207	ROQUE GONZALES	107.683,34	0,03415
83	ROSARIO DO SUL	587.402,38	0,18630
451	SAGRADA FAMILIA	8.023,93	0,00254
262	SALDANHA MARINHO	74.941,01	0,02376
127	SALTO DO JACUI	250.112,72	0,07932
380	SALVADOR DAS MISSOES	28.017,95	0,00888
144	SALVADOR DO SUL	207.893,99	0,06593
101	SANANDUVA	407.898,76	0,12940
120	SANTA BARBARA DO SUL	289.238,71	0,09173
203	SANTA CLARA DO SUL	111.451,72	0,03534
10	SANTA CRUZ DO SUL	4.658.016,45	1,47765
6	SANTA MARIA	8.448.986,33	2,67905
198	SANTA MARIA DO HERVAL	115.208,99	0,03653
27	SANTA ROSA	1.915.144,19	0,60740
388	SANTA TEREZA	28.218,46	0,00831
87	SANTA VITORIA DO PALMAR	545.756,40	0,17309
333	SANTANA DA BOA VISTA	41.097,65	0,01303
31	SANTANA DO LIVRAMENTO	1.684.456,34	0,53424
46	SANTIAGO	1.185.197,67	0,37589
21	SANTO ANGELO	2.264.445,19	0,71819
63	SANTO ANTONIO DA PATRULHA	753.783,80	0,23907
210	SANTO ANTONIO DAS MISSOES	106.701,17	0,03384
408	SANTO ANTONIO DO PALMA	19.517,38	0,00619
398	SANTO ANTONIO DO PLANALTO	23.096,49	0,00732
113	SANTO AUGUSTO	312.494,30	0,09911
123	SANTO CRISTO	265.371,98	0,08416
416	SANTO EXPEDITO DO SUL	18.069,34	0,00573
39	SAO BORJA	1.365.868,25	0,43319
280	SAO DOMINGOS DO SUL	62.167,24	0,01971
151	SAO FRANCISCO DE ASSIS	184.474,39	0,05850
107	SAO FRANCISCO DE PAULA	377.028,75	0,11957
45	SAO GABRIEL	1.271.839,03	0,40337
102	SAO JERONIMO	405.261,05	0,12853
252	SAO JOAO DA URTIGA	79.545,38	0,02522
290	SAO JOAO DO POLESINE	59.697,14	0,01893
278	SAO JORGE	62.893,40	0,01994
448	SAO JOSE DAS MISSOES	9.316,90	0,00295
332	SAO JOSE DO HERVAL	41.235,81	0,01307
260	SAO JOSE DO HORTENCIO	75.426,92	0,02392
423	SAO JOSE DO INHACORA	18.019,92	0,00508
307	SAO JOSE DO NORTE	51.634,40	0,01637
146	SAO JOSE DO OURO	190.548,65	0,06043
376	SAO JOSE DOS AUSENTES	28.939,67	0,00917
8	SAO LEOPOLDO	5.886.016,73	1,86681
57	SAO LOURENCO DO SUL	820.722,17	0,26030
62	SAO LUIZ GONZAGA	756.180,58	0,23983
41	SAO MARCOS	1.320.444,41	0,41879

Fonte: SAR



ARRECAÇÃO ANUAL DO IPVA POR MUNICÍPIO - Ordem Alfabética

ORDEM	MUNICÍPIO	PARTICIPAÇÃO	
		EM REAIS	%
202	SAO MARTINHO	111.555,32	0,03539
442	SAO MARTINHO DA SERRA	10.686,00	0,00338
279	SAO MIGUEL DAS MISSOES	62.557,27	0,01984
352	SAO NICOLAU	34.044,96	0,01079
276	SAO PAULO DAS MISSOES	64.298,11	0,02039
282	SAO PEDRO DA SERRA	61.534,04	0,01951
365	SAO PEDRO DO BUTIA	30.601,94	0,00970
129	SAO PEDRO DO SUL	240.551,54	0,07629
59	SAO SEBASTIAO DO CAI	814.059,49	0,25818
100	SAO SEPE	417.408,22	0,13238
246	SAO VALENTIM	83.481,26	0,02547
339	SAO VALENTIM DO SUL	38.082,28	0,01207
450	SAO VALERIO DO SUL	8.065,93	0,00255
297	SAO VENDELINO	58.044,07	0,01840
184	SAO VICENTE DO SUL	127.983,26	0,04059
38	SAPIRANGA	1.427.517,51	0,45275
14	SAPUCAIA DO SUL	3.070.869,85	0,97395
75	SARANDI	658.005,59	0,20869
161	SEBERI	158.966,46	0,05041
374	SEDE NOVA	29.169,61	0,00925
305	SEGREDO	52.175,84	0,01654
167	SELBACH	151.204,63	0,04795
420	SENADOR SALGADO FILHO	17.317,74	0,00549
350	SENTINELA DO SUL	34.725,81	0,01101
93	SERAFINA CORREA	443.871,82	0,14077
337	SERIO	39.510,69	0,01253
170	SERTAÓ	148.065,63	0,04696
222	SERTAÓ SANTANA	96.609,22	0,03064
459	SETE DE SETEMBRO	5.370,71	0,00170
268	SEVERIANO DE ALMEIDA	73.432,15	0,02328
285	SILVEIRA MARTINS	60.177,62	0,01908
191	SINIMBU	119.953,46	0,03804
103	SOBRADINHO	403.372,82	0,12793
69	SOLEDADE	683.895,53	0,21690
385	TABAI	28.749,76	0,00848
99	TAPEJARA	420.722,57	0,13343
114	TAPERÁ	306.624,82	0,09724
121	TAPES	272.644,27	0,08647
30	TAQUARA	1.749.114,08	0,55475
84	TAQUARI	584.555,05	0,18539
293	TAQUARUCU DO SUL	58.346,23	0,01850
378	TAVARES	28.459,54	0,00902
138	TENENTE PORTELA	220.508,67	0,06993
124	TERRA DE AREIA	264.695,65	0,08395
68	TEUTONIA	697.710,47	0,22128
364	TIRADENTES DO SUL	30.680,71	0,00973
454	TOROPÍ	7.036,86	0,00223

Fonte: SAR



ARRECAÇÃO ANUAL DO IPVA POR MUNICÍPIO - Ordem Alfabética

ORDEM	MUNICÍPIO	PARTICIPAÇÃO	
		EM REAIS	%
48	TORRES	1.089.586,00	0,34557
109	TRAMANDAÍ	363.274,35	0,11521
357	TRAVESSEIRO	31.827,26	0,01009
320	TRES ARROIOS	46.159,72	0,01464
95	TRES CACHOEIRAS	429.714,40	0,13628
98	TRES COROAS	424.743,21	0,13471
74	TRES DE MAIO	662.385,94	0,21008
383	TRES FORQUILHAS	27.114,20	0,00859
314	TRES PALMEIRAS	49.390,05	0,01568
77	TRES PASSOS	639.483,32	0,20281
301	TRINDADE DO SUL	54.401,52	0,01725
115	TRIUNFO	305.397,83	0,09688
164	TUCUNDUVA	158.148,00	0,04857
440	TUNAS	11.700,95	0,00371
439	TUPANCI DO SUL	12.217,63	0,00387
104	TUPANCIRETA	393.723,87	0,12487
296	TUPANDI	58.198,38	0,01845
160	TUPARENDI	161.079,68	0,05108
457	TURUCU	5.736,87	0,00181
445	UBIRÉTAMA	9.927,82	0,00314
391	UNIAO DA SERRA	25.238,67	0,00800
467	UNISTALDA	1.949,87	0,00061
16	URUGUAIANA	2.922.197,65	0,92680
25	VACARIA	1.936.872,37	0,61429
240	VALE DO SOL	86.154,08	0,02732
157	VALE REAL	167.094,92	0,05299
437	VALE VERDE	12.323,47	0,00390
362	VANINI	30.906,31	0,00980
35	VENANCIO AIRES	1.622.916,20	0,51472
97	VERA CRUZ	427.513,12	0,13559
54	VERANOPOLIS	893.244,37	0,28330
409	VESPASIANO CORREA	19.424,05	0,00616
241	VIADUTOS	86.054,61	0,02729
32	VIAMAO	1.667.123,60	0,52874
348	VICENTE DUTRA	35.343,32	0,01120
230	VICTOR GRAEFF	90.198,33	0,02860
277	VILA FLORES	63.348,37	0,02009
427	VILA LANGARO	15.007,69	0,00475
192	VILA MARIA	117.842,31	0,03731
398	VILA NOVA DO SUL	23.319,84	0,00739
386	VISTA ALEGRE	26.725,89	0,00847
421	VISTA ALEGRE DO PRATA	17.258,23	0,00547
356	VISTA GAUCHA	32.848,24	0,01041
393	VITORIA DAS MISSOES	24.627,53	0,00781
195	XANGRI-LA	116.782,80	0,03703
	TOTAL GERAL	315.297.546,51	100,00

Fonte: SAR

DEMONSTRATIVO DOS RECURSOS VINCULADOS
 No exercício de 1998, os Recursos tiveram a seguinte movimentação:

RECURSO: 0111 - ITBI - PARTICIPAÇÃO DOS MUNICÍPIOS

SALDO DOS RECURSOS A EMPENHAR, CONSIDERADO NA EXPOSIÇÃO SOBRE GESTÃO DOS RECURSOS VINCULADOS DO EXERCÍCIO DE 1997 0,00

RECEITA	VALOR R\$	
11120500: ITBI	524.501,23	
191197001 JUROS DE MORA DO ITBI	5.714,93	
191197002 MULTAS DO ITBI	6.406,59	
192205001 RESTITUIÇÕES - ITBI	0,00	
193197001 RECEITA ITBI DEVIDA ATIVA	2.486,57	539.209,32

DESPESA

C.O./FUNDO PROJ. ELEM	VALOR R\$	
33.06 ENCARGOS FINANC. ESTADO TRANSF. AOS MUNICÍPIOS		
2642 TRANSF. MUN. PESSO. ITBI		
5233 TRANSFERÊNCIAS A MUNICÍP.	539.207,80	
AJUSTE CENTAVOS	1,52	539.209,32

SALDO DO EXERCÍCIO 0,00

RECURSO: 0114 - TAXA JUDICIÁRIA - FRPJ

SALDO DOS RECURSOS A EMPENHAR, CONSIDERADO NA EXPOSIÇÃO SOBRE GESTÃO DOS RECURSOS VINCULADOS DO EXERCÍCIO DE 1997 18.133.107,44

RECEITA	VALOR R\$	
112296001 TAXA JUDICIÁRIA	10.845.644,55	
191198003 JUROS MORA TX JUDICIÁRIA	71,93	
191198004 MULTAS DA TAXA JUDICIÁRIA	350,17	
199097010 ANUL REST - FRPJ - TX JUD	271.518,44	11.077.686,14

DESPESA

C.O./FUNDO PROJ. ELEM.	VALOR R\$	
03.02 TRIBUNAL DE JUSTIÇA FUNDO VERB. PODER JUDIC.		
9350 COMST. INST. REAP. ADM. TRIBU		
3131 REMUN. DE SERV. PESSOAIS	490,30	
4132 OUTROS SERV. E ENCARGOS	30.165,21	
0110 OBRAS E INSTALAÇÕES	8.241.522,77	
4120 EQUIP. MATERIAL PERMANENTE	1.577.343,29	
4192 DESP. DE EXERC. ANTERIOR	640,90	9.850.162,62

SALDO DO EXERCÍCIO 16.360.631,95

RECURSO: 0115 - TAXA JUDICIÁRIA - FUNDO PENITENCIÁRIO

SALDO DOS RECURSOS A EMPENHAR, CONSIDERADO NA EXPOSIÇÃO SOBRE GESTÃO DOS RECURSOS VINCULADOS DO EXERCÍCIO DE 1997 2.043.213,24

RECEITA	VALOR R\$	
112296001 TAXA JUDICIÁRIA	4.615.224,25	
191198003 JUROS MORA TX JUDICIÁRIA	74,06	
191198004 MULTAS DA TAXA JUDICIÁRIA	116,62	
191996050 M CONTRAT TX JUD FUNDOPEN	6.605,37	
199097015 ANUL REST F FUND TX JUD	7.628,89	2.524.570,43

DESPESA

C.O./FUNDO PROJ. ELEM.	VALOR R\$	
12.06 SEC. JUSTIÇA E SEGURANÇA FUNDO PENITENCIÁRIO		
0136 MAN SISI REC		
3130 MATERIAL DE CONSUMO	2.043.273,28	
3132 OUTROS SERV. E ENCARGOS	1.579.909,41	
4130 EQUIP. MATERIAL PERMANENTE	230.067,93	3.947.950,62

SALDO DO EXERCÍCIO 1.724.842,05

RECURSO: 0116 - IPVA - PARTICIPAÇÃO DOS MUNICÍPIOS

SALDO DOS RECURSOS A EMPENHAR, CONSIDERADO NA EXPOSIÇÃO SOBRE GESTÃO DOS RECURSOS VINCULADOS DO EXERCÍCIO DE 1997 0,00

RECEITA	VALOR R\$	
111205001 IPVA	157.648.773,65	
191297005 MULTAS DO IPVA	4.187.849,03	
191197017 JUROS DE MORA DO IPVA	1.649.699,89	
191200001 JRS MORA DIV ATIV IPVA	11,87	
193196001 REC IPVA EM DIVIDA ATIVA	151.844,37	
193196002 MULTAS IPVA DIVIDA ATIVA	4.447,67	
193195003 JRS MORA DIV ATIVA IPVA	2.026,17	163.644.557,92

DESPESA	VALOR R\$	
U.O./FUNDO PROJ. ELEM.		
23.06 ENCARGOS FINANC. ESTADO TRANSF.AOS MUNICÍPIOS		
2663 MANUT 1997		
3223 TRANSFERÊNCIAS A MUNICÍP.	103.641.457,86	
RETENÇÃO REF. JUDEGA DE 0,01 (UM CENTAVO) POR DOCUMENTO DE REPASSE	3.306,06	163.644.557,92

SALDO DO EXERCÍCIO 0,00

RECURSO: 0117 - TAXA DE INSCRIÇÃO EM EXAMES SUPLETIVOS

SALDO DOS RECURSOS A EMPENHAR, CONSIDERADO NA EXPOSIÇÃO SOBRE GESTÃO DOS RECURSOS VINCULADOS DO EXERCÍCIO DE 1997 826.517,59

RECEITA	VALOR R\$	
112295001 TR INSC EM EXAMES SUPLET	94.410,43	
139702009 APL FIM - TX INSCR EX SUP	44.250,99	
194297029 JRSU RESSOR EX INSC EX SUP	0,00	138.669,43

DESPESA	VALOR R\$	
U.O./FUNDO PROJ. ELEM.		
19.01 SECRETARIA DA EDUCAÇÃO GRD. DEPART. CENTRAIS		
2172 ALF. JOVENS E ADULTOS		
3120 MATERIAL DE CONSUMO	975,30	
3151 MANUT. DE SERV. PESSOAIS	20.586,40	
3132 OUTROS SERV. E ENCARGOS	490.166,32	512.157,72

SALDO DO EXERCÍCIO 453.059,92

RECURSO: 0118 - ICMS - PARTICIPAÇÃO DOS MUNICÍPIOS

SALDO DOS RECURSOS A EMPENHAR, CONSIDERADO NA EXPOSIÇÃO SOBRE GESTÃO DOS RECURSOS VINCULADOS DO EXERCÍCIO DE 1997 0,00

RECEITA	VALOR R\$	
111302002 ICMS	1.035.032.509,28	
191197013 JUROS DE MORA DO ICMS	1.428.887,69	
191197014 MULTAS DO ICMS	5.716.168,50	
191197015 MULTAS ICMS - FUNDADA	487,39	
191200008 JRS MORA DIV ATIV ICMS	6.746,00	
193195001 REC ICMS DIVIDA ATIVA	21.219.619,05	
193195002 MULTAS ICMS DIVIDA ATIVA	1.134.831,96	
193195003 JRS MORA DIV ATIVA ICMS	467.737,76	
REQUISIÇÕES	904.640,63	
AJUSTE CENTAVOS	5,02	1.058.015.720,91

DESPESA	VALOR R\$	
U.O./FUNDO PROJ. ELEM.		
23.06 ENCARGOS FINANC. ESTADO TRANSF.AOS MUNICÍPIOS		
2652 PART.MUN.ICM/ICMS		
3223 TRANSFERÊNCIAS A MUNICÍP.	1.058.015.720,91	1.058.015.720,91

SALDO DO EXERCÍCIO 0,00

RECURSO: 0125 - DIVIDENDOS - COMPANHIA RIOGRANDENSE DE TELECOMUNICACOES

SALDO DOS RECURSOS A EMPENHAR, CONSIDERADO NA EXPOSICAO SOBRE GESTAO DOS RECURSOS VINCULADOS DO EXERCICIO DE 1997 151,85

RECEITA VALOR R\$

132201003 DIVIDENDOS - CRT 3,00 0,00

SALDO DO EXERCICIO 151,85

RECURSO: 0126 - DIVIDENDOS - BANCO DO ESTADO DO RIO GRANDE DO SUL, S.A.

SALDO DOS RECURSOS A EMPENHAR, CONSIDERADO NA EXPOSICAO SOBRE GESTAO DOS RECURSOS VINCULADOS DO EXERCICIO DE 1997 6.355.521,07

SALDO DO EXERCICIO 6.355.521,07

RECURSO: 0129 - RECEITA DOS SERVICOS DE LOTERIA TRADICIONAL.

SALDO DOS RECURSOS A EMPENHAR, CONSIDERADO NA EXPOSICAO SOBRE GESTAO DOS RECURSOS VINCULADOS DO EXERCICIO DE 1997 1.085.813,69

RECEITA VALOR R\$

199702022 APPLIC FINANÇEIRAS - DELDT 14.544,36

190000001 REC SERV LOT TRADICIONAL 4.319.721,92

192109003 IND.USO BENS PAT.DELDT 3.843,99

199097129 ARR-SERV LOTERIA TRADIC 24.603,81 4.348.311,64

RECEBIMENTO DE RECURSO VALOR R\$

0130 REC. SERV. LOTERIA INST. 100.762,76 100.762,76

DESPESA VALOR R\$

U.O./FUNDO PROJ. ELEM. VALOR R\$

14.01 SECRETARIA DA FAZENDA GAB. ORÇAO CENTRALIS

2297 LOTERIAS DO ESTADO DO RS

3114 GARIAS E AJUDA DE COSTO 9.156,13

3110 MATERIAL DE CONSUMO 10.711,95

3132 OUTROS SERV.E ENCARGOS 3.926.072,83

3132 DESP. DE EXERCICIOS ANT. 262,32

4110 OBRAS E INSTALACOES 355,19

4120 EQUIP.MATERIAL PERMANENTE 195,00 3.926.533,13

TRANSFERENCIAS DE RECURSO VALOR R\$

0183 REC OPERAC DO FUNPROCED 31.659,02

1140 RENDA LIQ SERV LOT-S CRP 729.664,53 761.323,55

SALDO DO EXERCICIO 826.810,43

RECURSO: 0130 - RECEITA DOS SERVICOS DE LOTERIA INSTANTANEA.

SALDO DOS RECURSOS A EMPENHAR, CONSIDERADO NA EXPOSICAO SOBRE GESTAO DOS RECURSOS VINCULADOS DO EXERCICIO DE 1997 302.377,21

RECEITA VALOR R\$

160003002 REC SERV LOT INSTANTANEA 4.370.050,00

199097130 ARR-SERV LOTERIA INSTANT 17.615,94 4.447.665,94

DESPESA VALOR R\$

U.O./FUNDO PROJ. ELEM. VALOR R\$

14.01 SECRETARIA DA FAZENDA GAB. ORÇAO CENTRALIS

2297 LOTERIAS DO ESTADO DO RS

3132 OUTROS SERV.E ENCARGOS 3.413.894,33

3233 CONTRIBUICOES CORRENTES 613.618,74 4.027.513,07

TRANSFERENCIAS DE RECURSO VALOR R\$

0129 REC. SERV. LOTERIAS TRAD. 100.762,76

0180 REC OPERAC DO FUNPROCED 29.853,36

1141 RENDA L S LOT-SERV AMOROS 222.824,18 403.439,99

SALDO DO EXERCICIO 319.390,09

RECURSO: 0132 - RECEITAS VINCULADAS AO FUNDO DE DESENVOLVIMENTO DA VITIVINICULTURA - FUNDOVITIS

SALDO DOS RECURSOS A EMPENHAR, CONSIDERADO NA EXPOSIÇÃO SOBRE GESTÃO DOS RECURSOS VINCULADOS DO EXERCÍCIO DE 1997 0,00

RECEITA	VALOR R\$	
112246329 SERVIÇO DA SAA-FUNDOVITIS	8.460.846,79	
139703037 APLIC FINANC - FUNDOVITIS	0,00	8.460.846,79

DESPESA

U.O./FUNDO PROJ. ELEM.	VALOR R\$	
15.02 SEC. AGRICULTURA E AGROST.		
6000 FUNDOVITIS		
3152 OUTROS SERV. E ENCARGOS	3.717.821,20	3.717.821,20

SALDO DO EXERCÍCIO 4.763.025,29

RECURSO: 0133 - RECEITA DA ALIENAÇÃO DE PARTICIPAÇÕES SOCIETARIAS

SALDO DOS RECURSOS A EMPENHAR, CONSIDERADO NA EXPOSIÇÃO SOBRE GESTÃO DOS RECURSOS VINCULADOS DO EXERCÍCIO DE 1997 1.432.471.707,90

RECEITA	VALOR R\$	
139702029 APL FIN-REC SOCIED PARTIC	53,40	
221100002 REC ALIEN PART SOCIET	1.198.190.696,66	1.198.190.696,26

DESPESA

U.O./FUNDO PROJ. ELEM.	VALOR R\$	
17.01 SEC. ENERGIA, MINAS, COMUM. GER. ORGÃOS CENTRAIS		
2370 PRE		
3137 OUTROS SERV. E ENCARGOS	1.507.546,95	
3192 DESP. DE EXERCÍCIOS REF.	61.126,03	
33.01 ENCARGOS FINANC. ESTADO ENC. GERAIS DO PODER EXEC		
1670 TRANSF. FIN. F/EMPRESA EST.		
3137 OUTROS SERV. E ENCARGOS	588.000,00	2.266.672,98

TRANSPARENCIAS DE RECURSO	VALOR R\$	
0167 FUND DE REFORMA ESTADUAL	2.607.198.725,21	2.607.198.725,21

SALDO DO EXERCÍCIO 21.209.000,00

RECURSO: 0134 - ATUALIZAÇÃO MONETÁRIA S/AVALS DE EMPRÉSTIMOS CREF

SALDO DOS RECURSOS A EMPENHAR, CONSIDERADO NA EXPOSIÇÃO SOBRE GESTÃO DOS RECURSOS VINCULADOS DO EXERCÍCIO DE 1997 0,00

RECEITA	VALOR R\$	
139403007 AJUAL MONET AVAIS CREF	3.594.516,64	3.594.516,64

SALDO DO EXERCÍCIO 3.594.516,64

RECURSO: 0136 - ATUALIZAÇÃO MONETÁRIA SOBRE AVAIS DE EMPRÉSTIMOS DA CORSEM

SALDO DOS RECURSOS A EMPENHAR, CONSIDERADO NA EXPOSIÇÃO SOBRE GESTÃO DOS RECURSOS VINCULADOS DO EXERCÍCIO DE 1997 1.000.000,00

SALDO DO EXERCÍCIO 1.000.000,00

RECURSO: 0137 - RECEITA VINCULADA PROVENIENTE DA ALIENAÇÃO DE IMOVEIS - LEI 10.721/96

SALDO DOS RECURSOS A EMPENHAR, CONSIDERADO NA EXPOSIÇÃO SOBRE GESTÃO DOS RECURSOS VINCULADOS DO EXERCÍCIO DE 1997 1.189.723,61

RECEITA	VALOR R\$	
222900002 REC ALIEN IMOV 110721/96	17.947,57	17.947,57

SALDO DO EXERCÍCIO 1.207.671,41

RECURSO: 0138 - RECEITAS VINCULADAS PROVENIENTES ALIENAÇÕES BENS IMOVEIS LEIS 10793 E 10794/96

SALDO DOS RECURSOS A EMPENHAR, CONSIDERADO NA EXPOSIÇÃO SOBRE GESTÃO DOS RECURSOS VINCULADOS DO EXERCÍCIO DE 1997 395.173,93

RECEITA	VALOR R\$	
122900002 R ALIEN IMOV 110793/10794	392.354,25	392.354,25

SALDO DO EXERCÍCIO 677.528,20

RECURSO: 0139 - CONTRIBUICAO PARA PREVIDENCIA PARLAMENTAR

SALDO DOS RECURSOS A EMPENHAR, CONSIDERADO NA EXPOSICAO SOBRE GESTAO DOS RECURSOS VINCULADOS DO EXERCICIO DE 1997

19.160.563,70

RECEITA	VALOR R\$	
12000005 CONTRIB PREV PARLAMENTAR	249.879,00	
15000000 APLIC FINANÇAS - FEPPA	5.729.061,80	5.978.940,80

DESPESA

U.O./FUNDO PROJ. EXEC.	VALOR R\$	
01.00 ASSEMBLEIA LEGISLATIVA FUNDO PREVIDENCIA PARLAM.		
0210 PRATO ACCIDENT. PARLAMENT.		
3132 OUTROS SERV.E ENCARGOS	320,00	
3251 IMATIVOS	273.900,00	274.220,00

SALDO DO EXERCICIO

24.865.984,50

RECURSO: 0141 - RECEITAS OPERACIONAIS DO FUNDO ESTADUAL DE APOIO AO SETOR PRIMARIO

SALDO DOS RECURSOS A EMPENHAR, CONSIDERADO NA EXPOSICAO SOBRE GESTAO DOS RECURSOS VINCULADOS DO EXERCICIO DE 1997

6.038.250,21

RECEITA	VALOR R\$	
112296016 SERV SAUDE PUBLICA- FEASP	3.213.462,99	
112295017 SERVIÇOS DA SAA - FEASP	10.927,07	
151100001 ALUGUEIS - FEASP	14.063,26	
139703002 APLIC FINANC - FEASP	55.445,65	
141000002 REC PROD VEGETAL -FEASP	31,00	
142000002 REC PROD ANIMAL-FEASP	3.533,41	
152021001 REC IND FARM/VETER-FEASP	257.010,37	
160001004 REC SERV COMERC - FEASP	177.238,40	
160017001 REC SERV AGRICOLA - FEASP	1.586.832,47	
160021001 REC SERV HOSP ALIM -FEASP	14.615,94	
160099001 REC OUTROS SERV - FEASP	204.893,27	
170006008 MULTAS CONTRATUAIS- FEASP	54.842,50	
182202003 RESTITUICOES - FEASP	28.480,30	
199097003 ANULACA DE RESTOS-PRASD	104.612,50	5.794.755,51

DESPESA

U.O./FUNDO PROJ. EXEC.	VALOR R\$	
01.94 SEC. AGRICULTURA E ABAST. FEASP		
0223 SETOR PRIMARIO		
3120 MATERIAL DE CONSUMO	1.199.697,00	
3137 REMUN. DE SERV. PESSOAL	119.171,25	
3132 OUTROS SERV.E ENCARGOS	1.293.943,56	
3192 DESP. DE EXERCICIOS ANT.	10.621,87	
4110 OBRAS E INSTALACOES	120.486,54	
4135 EQUIP.MATERIAL PERMANENTE	1.699.265,70	4.434.790,92

SALDO DO EXERCICIO

7.343.819,73

RECURSO: 0142 - RECEITAS OPERACIONAIS DO FUNDO ESTADUAL DE SAUDE

SALDO DOS RECURSOS A EMPENHAR, CONSIDERADO NA EXPOSICAO SOBRE GESTAO DOS RECURSOS VINCULADOS DO EXERCICIO DE 1997 99.624,26

RECEITA	VALOR R\$	
141000003 REC PROD VEGETAL - FES	11,58	
142000003 REC PROD ANIMAL-FES	101,91	
140013008 REC SERV ADMINIST - FES	2.820,00	
192003000 RESTITUICOES - FES	142,20	
199097004 ANULACAO DE RESTOS - FES	414,33	10.510,02

DESPESA

C.O./FUNDO PROJ. ELEM.	VALOR R\$	
20.95 SEC. SAUDE MEIO AMBIENTE FUNDO ESTADUAL DE SAUDE		
4510 APOIO AO SUS		
3113 DIARIAS E AJUDA DE CUSTO	2.723,59	
3120 MATERIAL DE CONSUMO	503,30	
3132 OUTROS SERV.S ENCARGOS	1.137,65	4.356,54

TRANSFERENCIA DE RECURSO	VALOR R\$	
0163 REC VINCULADAS AO FURPOE	142,95	
0182 REC SERVICIOS SAUDE VINCUL AO SUS - AJUSTE	81.534,75	
0854 CONV SEMPRESTA/98 E 177/98 - AJUSTE	225,20	81.902,90

SALDO DO EXERCICIO 22.874,82

RECURSO: 0143 - RECEITAS OPERACIONAIS DO FUNDO PENITENCIARIO

SALDO DOS RECURSOS A EMPENHAR, CONSIDERADO NA EXPOSICAO SOBRE GESTAO DOS RECURSOS VINCULADOS DO EXERCICIO DE 1997 299.209,21

RECEITA	VALOR R\$	
133100003 AJUDASIS - FUNDOPEN	3.517,70	
139703018 APLIC FIANCA - FUNDOPEN	17.081,38	
141000004 REC PROD VEGETAL FUNDOPEN	5.065,80	
142000004 REC PROD ANIMAL FUNDOPEN	12.063,90	
192025002 REC ENC VEST - FUNDOPEN	397,33	
197029003 R IND EDIT GRAY FUNDOPEN	3.155,23	
192099002 OUTR REC IND TRANSF-F PEN	3.202,98	
140013008 REC SERVICIOS ADM FUNDOPEN	0,00	
140099002 REC OUTROS SERV FUNDOPEN	301.375,53	
175000005 DOACOES AO FUNDOPEN	588,77	
191999022 MELIAS S/ADIANT-FUNDOPEN	14.829,37	
192003002 RESTITUICOES - FUNDOPEN	7.054,46	
199097004 ANULAC RESTOS - FUNDOPEN	0,00	960.337,03

DESPESA

C.O./FUNDO PROJ. ELEM.	VALOR R\$	
15.96 SEC. JUSTICA E SEGURANCA FUNDO PENITENCIARIO		
8136 MAN SIST REC		
3131 REMUN.DE SERV.PESSOAIS	1.019.118,47	1.019.118,47

SALDO DO EXERCICIO 248.428,37

RECURSO: 0144 - RECEITAS OPERACIONAIS DO FUNDO DE REPARCELAMENTO DO PODER JUDICIARIO

SALDO DOS RECURSOS A EMPENHAR, CONSIDERADO NA EXPOSICAO SOBRE GESTAO DOS RECURSOS VINCULADOS DO EXERCICIO DE 1997 5.262.153,14

RECEITA	VALOR R\$	
13110004 CONC DE OBO FORUM - FRPJ	138.480,05	
139703001 APLIC FINANC - FRPJ	1.300.665,12	
152029004 REC IND EDIT GRAS FRPJ	248.112,29	
152049006 REC VDA DIARIO JUSG-FRPJ	1.475.770,80	
160013006 REC SERV ADMINIST - TRPJ	444.046,58	
160013011 REC SERVICIOS PORTAT	339.715,86	
191990104 MULTAS CONTRATA.S-FRPJ	6.719,12	
192202012 RESTITUICOES - FRPJ	1.780,12	
199002008 HONORARIOS PERICIAIS FRPJ	6.475,96	
199067008 ANULACAO DE RESTOS - FRPJ	90.192,22	4.108.328,90

DESPESA

U.O./FUNDO PROJ. EXEC.	VALOR R\$	
03.92 TRFONIA DE JUSTICA FUNDO REAF. PODER JUDIC.		
9053 CONED. INST. REAF. ADM. TRIBU		
3131 REMUN. DE SERV. PESSOAIS	2.300,00	
3132 OUTROS SERV. E ENCARGOS	2.372.354,62	
3152 DESP. DE EXERCICIOS ANT.	359,59	
4100 OBRAS E INSTALACOES	2.021.067,00	
4210 AQUISICAO DE IMOVEIS	80.300,00	4.455.811,41

SALDO DO EXERCICIO 4.928.665,66

RECURSO: 0147 - RECEITAS OPERACIONAIS DO FUNDO DE TERRAS DO ESTADO DO RIO GRANDE DO SUL

SALDO DOS RECURSOS A EMPENHAR, CONSIDERADO NA EXPOSICAO SOBRE GESTAO DOS RECURSOS VINCULADOS DO EXERCICIO DE 1997 167.017,17

RECEITA	VALOR R\$	
139703005 APLIC FINANC - FUNTERRA	1.852,33	1.852,33

SALDO DO EXERCICIO 168.870,50

RECURSO: 0148 - RECEITAS OPERACIONAIS DO FUNDO DE INVESTIMENTOS EM RECURSOS HIDRICOS DO RS

SALDO DOS RECURSOS A EMPENHAR, CONSIDERADO NA EXPOSICAO SOBRE GESTAO DOS RECURSOS VINCULADOS DO EXERCICIO DE 1997 229.354,22

RECEITA	VALOR R\$	
139703006 APLIC FINANC - FRB-RS	11.672,96	
160013007 REC SERV ADMINIST -FRB-RS	600,00	
199097021 ANULACAO DE RESTOS-FRBR-RS	38,26	12.311,56

DESPESA

U.O./FUNDO PROJ. EXEC.	VALOR R\$	
22.99 SEC. OBRAS, SAN. E HABIT. FUNDO RECURSOS HIDRICOS		
6002 SISTEMA DE REC.HIDRICOS		
3120 MATERIAL DE CONSUMO	102.475,00	102.425,00

SALDO DO EXERCICIO 68.240,78

RECURSO: 0153 - RECEITAS VINCULADAS AO FUNDO DE INVESTIMENTOS URBANOS

SALDO DOS RECURSOS A EMPENHAR, CONSIDERADO NA EXPOSICAO SOBRE GESTAO DOS RECURSOS VINCULADOS DO EXERCICIO DE 1997 290.156,57

RECEITA	VALOR R\$	
139703004 APLIC FINANC FUNDURBANO	13.439,78	
160013013 REC SERV ADMIN FUNDURBANO	40.389,71	
199097077 ANUL RESTOS - FUNDURBANO	27.229,07	
190000004 RECRT EMPREST-FUNDURBANO	1.174.114,25	1.245.211,81

DESPESA

U.O./FUNDO PROJ. EXEC.	VALOR R\$	
22.75 SEC. OBRAS, SAN. E HABIT. FUNDURBANO		
9015 FUNDURBANO/RS		
3132 OUTROS SERV. E ENCARGOS	8.122,32	
4270 CONCESSAO DE EMERGENCIAS	98.267,25	106.389,57

SALDO DO EXERCICIO 1.428.969,50

RECURSO: 0155 - RECEITAS VINCULADAS AO FUNDO DE DESENVOLVIMENTO FLORESTAL

SALDO DOS RECURSOS A EMPENHAS, CONSIDERADO NA EXPOSIÇÃO SOBRE GESTÃO DOS RECURSOS VINCULADOS DO EXERCÍCIO DE 1997 421.124,40

RECEITA	VALOR R\$	
199704020 APLIC FINANC - FUNDEFOR	29.956,65	
149101007 REC PROD VEGET FUNDEFOR	26.684,15	
199097115 ANNT RESIOS - FUNDEFOR	1.479,40	58.120,20

DESPESA	VALOR R\$	
U.C./FUNDO PROJ. ELEM.		
10.69 SEC. AGRICULTURA E AGAST. FUNDO DESENV. FLORESTAL		
3014 FUNDEFOR		
3120 MATERIAIS DE CONSUMO	10.546,91	
3122 OUTROS SERV. E ENCARGOS	21.709,27	
4110 OBRAS E INSTALACOES	1.200,00	
4120 EQUIP.MATERIAL PERMANENTE	14.627,90	55.384,09

SALDO DO EXERCÍCIO 423.822,49

RECURSO: 0157 - RECEITAS VINCULADAS FUNDO D/GARANTIA DE LIQUIDEZ TITULOS DIVIDA PUBLICA ESTADUAL

SALDO DOS RECURSOS A EMPENHAS, CONSIDERADO NA EXPOSIÇÃO SOBRE GESTÃO DOS RECURSOS VINCULADOS DO EXERCÍCIO DE 1997 89.873.837,74

RECEITA	VALOR R\$	
139601001 RECEITA POLICIAS-BANRISUL	41.574.494,78	41.574.494,78

DESPESA	VALOR R\$	
U.C./FUNDO PROJ. ELEM.		
33.01 ENCARGOS FINANC. ESTADO END. GERATS DO PODER EXEC		
2667 TRANSFER. REND. SUPER. STAO		
3266 ENCARGOS DE OUTRAS DIVIDA	16.825.329,35	16.825.329,35

TRANSFERENCIAS DE RECURSOS	VALOR R\$	
0157 FUNDO DE REFORMA ESTADUAL	114.522.203,22	114.522.203,22

SALDO DO EXERCÍCIO 0,00

RECURSO: 0158 - RECEITAS VINCULADAS AO FUNDO DE INVESTIMENTOS DO PROGRAMA INTEGR MELHORIA SOCIAL

SALDO DOS RECURSOS A EMPENHAS, CONSIDERADO NA EXPOSIÇÃO SOBRE GESTÃO DOS RECURSOS VINCULADOS DO EXERCÍCIO DE 1997 59.859.506,26

RECEITA	VALOR R\$	
139703007 APLIC FINANC - FUNDOPIMES	6.131.075,94	
139630004 JUROS INTERST-FUNDOPIMES	15.532.991,03	
230010003 AMORT EMPREST-FUNDOPIMES	49.375.607,37	66.900.930,34

DESPESA	VALOR R\$	
U.C./FUNDO PROJ. ELEM.		
10.50 SEC. COORD.E PLANEJAMENTO FUNDOPIMES		
8177 AGOIO DES INST		
1122 OUTROS SERV. E ENCARGOS	8.503,66	
3223 TRANSFERENCIAS A MUNICIPI.	1.225.004,74	
4270 CONCESSAO DE EMPRESTIMOS	199.573,53	
8178 AM FUNDOPIMES		
3110 OUTROS SERV. E ENCARGOS	1.345.332,40	
8205 INCL E MANUT INFRAESTR URB		
4270 CONCESSAO DE EMPRESTIMOS	6.756.333,48	
9306 DES PROJ EQUIP ASS.COMUNI		
4270 CONCESSAO DE EMPRESTIMOS	374.530,69	
4373 TRANSFERENCIAS A MUNICIPIO	703.333,30	
9207 DES PROJ SANITAM PROJ M.A.		
4270 CONCESSAO DE EMPRESTIMOS	25.772.840,58	
9208 PROJ PILOTO DE HABITACAO		
4270 CONCESSAO DE EMPRESTIMOS	104.141,87	36.302.041,64

SALDO DO EXERCÍCIO 90.377.801,95

RECURSO: 0161 - RECEITAS VINCULADAS AO FUNDO DE REAPARELHAMENTO DA PROCURADORIA-GERAL DO ESTADO

SALDO DOS RECURSOS A EMPENHAR, CONSIDERADO NA EXPOSTURA SOBRE GESTAO DOS RECURSOS VINCULADOS DO EXERCICIO DE 1997 2.767.909,51

RECEITA	VALOR R\$	
19701022 APLIC FINANC - FURPGE	14.823,94	
19199016 MULTAS CONTRAT - FURPGE	2.112,96	
19199019 DES MORA R NON ADV FURPGE	7,64	
19199020 J MORA R NON D RTI FURPGE	624,07	
19900203 REC HONORAR ADVOC FURPGE	551.414,34	
19900205 R NON ADV DIV ATIV FURPGE	2.842.705,68	
199097030 ANULACAO DE RESTOS FURPGE	128.037,62	4.645.928,75

RECEBIMENTO DE RECURSO	VALOR R\$	
0001 REC TESOUREO-LIVRES	1.619,97	
0142 REC OPERAC-RES	142,96	1.762,92

DESPESA	VALOR R\$	
U.O./FUNDO PROJ. ELEM.		
10.87 PROCURADORIA GERAL ESTADO FUNDO REAP. PROC.GERAL		
H111 B J J E N		
2120 MATERIAL DE CONSUMO	127.211,65	
3132 OUTROS SERV.E ENCARGOS	1.529.783,23	
4120 EQUIP.MATERIAL PERMANENTE	344.557,94	2.001.552,82

SALDO DO EXERCICIO 5.321.813,26

RECURSO: 0162 - RECEITAS VINCULADAS AO FUNDO DE APOIO AO DESENV DOS PEQUENOS ESTABELEC RURAIS

SALDO DOS RECURSOS A EMPENHAR, CONSIDERADO NA EXPOSTURA SOBRE GESTAO DOS RECURSOS VINCULADOS DO EXERCICIO DE 1997 6.114,41

RECEITA	VALOR R\$	
19703023 APLIC FINANC - FADEP	707,07	
199013010 REC SERV ADMINISTR FADEP	400,00	
199027034 REC HONORAR ADVOCAC FADEP	16.866,55	
199097031 ANULACAO DE RESTOS FADEP	16,24	27.789,85

DESPESA	VALOR R\$	
U.O./FUNDO PROJ. ELEM.		
30.88 DEFENSORIA PUBLICA ESTADO FADEP		
R012 ASSIS. JURID. NECESS.		
3120 MATERIAL DE CONSUMO	1.690,00	
3132 OUTROS SERV.E ENCARGOS	5.449,36	
4120 EQUIP.MATERIAL PERMANENTE	20.001,80	26.761,66

SALDO DO EXERCICIO 16.202,61

RECURSO: 0163 - RECEITAS VINCULADAS AO FUNDO DE APOIO AO DESENV DOS PEQUENOS ESTABELEC RURAIS

SALDO DOS RECURSOS A EMPENHAR, CONSIDERADO NA EXPOSTURA SOBRE GESTAO DOS RECURSOS VINCULADOS DO EXERCICIO DE 1997 47.481,30

RECEITA	VALOR R\$	
199402007 RECEITA FEADEP	0,00	
193200006 REC PRINC DIV ATIV FEADEP	7.473,17	
193200007 J MORA D AI N TRIB-FEADEP	369,24	7.962,35

SALDO DO EXERCICIO 55.422,65

RECURSO: 0164 - RECEITAS VINCULADAS AO FUNDO DE REAPARELHAMENTO DO MINISTERIO PUBLICO DO R G SUL

SALDO DOS RECURSOS A EMPENHAR, CONSIDERADO NA EXPOSICAO SOBRE GESTAO DOS RECURSOS VINCULADOS DO EXERCICIO DE 1997 90.866,96

RECEITA	VALOR R\$	
149702026 APLIC FINANC - FPM7	10.180,88	
160013013 TX INSC COMO PUEL - FPM7	111.723,81	
160033016 REM SERV ADMIN - FPM7	3.277,35	125.481,94

DESPESA	VALOR R\$	
U.O./FUNDO PROG. ELEM.		
09.79 MINISTERIO PUBLICO FUNDO REAPARELHAMENTO MP		
3024 REAP MINISTERIO PUBLICO		
3130 OUTROS SERV.E ENCARGOS	26.240,78	26.240,78

SALDO DO EXERCICIO 190.073,02

RECURSO: 0165 - RECEITAS VINCULADAS AO FUNDO DE INVESTIMENTO DO PROGRAMA DA RACIA DO GUAIBA

SALDO DOS RECURSOS A EMPENHAR, CONSIDERADO NA EXPOSICAO SOBRE GESTAO DOS RECURSOS VINCULADOS DO EXERCICIO DE 1997 24.793,73

RECEITA	VALOR R\$	
135703027 APL FIN FUNDO PRO-GUAIBA	21.138,69	21.138,69

SALDO DO EXERCICIO 45.942,42

RECURSO: 0166 - TRANSFERENCIAS DA CRTUR AO FES/HOSPITAL GERAL DE CAXIAS DO SUL - LEI 10771/96

SALDO DOS RECURSOS A EMPENHAR, CONSIDERADO NA EXPOSICAO SOBRE GESTAO DOS RECURSOS VINCULADOS DO EXERCICIO DE 1997 4.181,82

RECEITA	VALOR R\$	
241205001 TRANSF DA CRTUR AO FES	185.879,87	185.879,87

DESPESA	VALOR R\$	
U.O./FUNDO PROJ. ELEM.		
20.95 SEC. SAUDE MEIO AMBIENTE FUNDO ESTRUTURAL DE SAUDE		
9566 APAR./EQUIP. BOSP CAXIAS		
3233 SUBVENCOES SOCIAIS	193.161,69	193.161,69

SALDO DO EXERCICIO 0,00

RECURSO: 0167 - RECEITAS VINCULADAS AO FUNDO DE REFORMA DO ESTADO

SALDO DOS RECURSOS A EMPENHAR, CONSIDERADO NA EXPOSICAO SOBRE GESTAO DOS RECURSOS VINCULADOS DO EXERCICIO DE 1997 38.331.563,96

RECEITA	VALOR R\$	
151996050 MONT COMTA F REFORM ESTADO	39.909,99	
154047104 ANULACAO DE RESTOS - FRA	13.766.095,67	
22110004 REC RESTIT VALOR DE ACESS	70.045.642,58	93.845.648,24

RECHIMENTO DE RECURSO	VALOR R\$	
0001 REC TERCIO-LEVRES	1.112.074,47	
0133 REC ALLEN HART SOCIETY	1.607.195.725,21	
0157 REC VINCULADA DO EGRUDE	114.921.203,22	2.725.230.002,90

DESPESA	VALOR R\$	
U.O./FUNDO PROJ. ELEM.		
11.01 SECRETARIA DE CULTURA GRU. E OBRAS CENTRAIS		
1790 INCENTIVO A CULTURA		
4110 OBRAS E INSTALACOES	209.331,20	
4323 TRANSFERENCIAS A MUNICIPIO	350.000,00	
12.02 SEC. JUSTICA E SEGURANCA SUSP		
1014 REAP. SIST. PENITENCIARIO		
4120 EQUIP.MATERIAL PERMANENTE	1.291.883,43	
1015 CONSIL. DE PRESIDIOS		
4110 OBRAS E INSTALACOES	51.056.354,64	
17.03 SEC. JUSTICA E SEGURANCA BRIGADA MILITAR		
1016 REAP. OPERACIONAL DA BM		
4120 EQUIP.MATERIAL PERMANENTE	39.459,00	
1017 REAP CODEN DE BOMBEIROS		
4120 EQUIP.MATERIAL PERMANENTE	123.379,02	
17.04 SEC. JUSTICA E SEGURANCA POLICIA CIVIL		

12.50	1814 CONTR. REP. D. L. R. C 4110 OBRAS E INSTALACOES	62.521,03
13.44	SEC. JUSTICA E SEGURANCA PESP 9093 POLITICA SEGUR. PUBLICA 4210 AQUISIÇÃO DE IMOVEIS	41.776.925,27
15.76	SEC. DESENV. E PLANEJAMENTO METROPOLITAN TRANSFERENCIAS A FUNDACOES E AUTARQUIAS 4311 AUXILIOS P/DESPENSA CAPIT	46.815.759,76
	SEC. AGRICULTURA E ABAST. TERAPIA 9010 TERAPIA 4270 CONCESSAO DE EMPRESTIMOS	8.200.000,00
15.47	9132 TROCA TROCA 4210 AQUISIÇÃO DE BENS P/ACQUIRIDA	4.000.000,00
15.01	SEC. AGRICULTURA E ABAST. FUNDAÇÃO 9381 FORTES TRF ASSENT AGRIC 3132 OUTROS SERV.E ENCARGOS	275.481,59
	SEC. DESENV. ASSEN. INTER. CAS. ORGANS CENTRAIS 1090 COMPL.INDUSTR. AUTOMOTIVO 4130 INVEST. REG. EXERCICIO ESPEC 4192 DESP. DE EXERC. ANTERIOR.	61.452.110,21 663.351,32
	1074 INCENTIVO FTM EMPREEND. 4270 CONCESSAO DE EMPRESTIMOS	60.760.142,12
	1341 IMPL E DES DE ESPACOS ES 4130 INVEST. REG. EXERCICIO ESPEC	12.322.044,18
	1815 CONTRIB. AO PLANAMP 4313 CONTRIBUICOES A FUNDOS	1.500.000,00
	2292 ATRACAO DE INVEST. 4130 INVEST. REG. EXERCICIO ESPEC 4192 DESP. DE EXERC. ANTERIOR.	2.618.352,47 275.077,46
	2295 FIC/RS 4270 CONCESSAO DE EMPRESTIMOS	4.200.000,00
10.45	SEC. DESENV. ASSEN. INTER. FUNDO DES COMPLEX IND. RS 9094 FINANÇ COMPLEX INDUSTRIAL 4270 CONCESSAO DE EMPRESTIMOS	226.557.012,23
18.02	SECRETARIA TRANSPORTES CAS. E ORGANS CENTRAIS 1461 CONSTR. PRED. RANG. TRAN. 4110 OBRAS E INSTALACOES	192.361,81
	1462 CONSTR PAV AEROP 4110 OBRAS E INSTALACOES	5.121.249,00
18.35	SECRETARIA TRANSPORTES CAS TRANSFERENCIAS A FUNDACOES E AUTARQUIAS 4311 AUXILIOS P/DESPENSA CAPIT 4392 DESP. EXERC. ANTERIORES	229.561.893,39 738.355,06
13.35	SECRETARIA TRANSPORTES CAS 4311 AUXILIOS P/DESPENSA CAPIT	10.173.719,00
13.43	SECRETARIA TRANSPORTES SUPER. PORTO RIO GRANDE 4311 AUXILIOS P/DESPENSA CAPIT	1.931.751,51
20.01	SEC. SAUDE MEIO AMBIENTE CAS. ORGANS CENTRAIS 1086 UNIC. SERVICIO DE SAUDE 4328 TRANSFERENCIAS A MUNICIPIO	930.000,00
	2332 HOSP. POLOS / REFERENCIA 4120 EQUIP. MATERIAL PERMANENTE 4321 TRANSFERENCIAS DA UNIAO 4331 AUXILIOS P/DESP. CAPITAL	40.073,66 306.000,00 900.000,00
20.59	SEC. SAUDE MEIO AMBIENTE PESP TRANSFERENCIAS A FUNDACOES E AUTARQUIAS 4311 TRANSFERENCIAS OPERACION. 4311 AUXILIOS P/DESPENSA CAPIT	769.105,26 6.986,31
20.35	SEC. SAUDE MEIO AMBIENTE FUNDO ESTAB. DE SAUDE 9587 PROGR. ESTAB. RANGUE HEMOD. 4110 OBRAS E INSTALACOES	70.495,90
21.01	SEC. TRAB. CID. ASSIS. SOCIAL CAS. ORGANS CENTRAIS 1178 PROJ. ATENDIMENTO SOCIAL 4120 EQUIP. MATERIAL PERMANENTE	16.735,60
	2715 DESPESA DO CONSUMIDOR 4120 EQUIP. MATERIAL PERMANENTE	5.070,00
21.53	SEC. TRAB. CID. ASSIS. SOCIAL FESBEN TRANSFERENCIAS A FUNDACOES E AUTARQUIAS 4311 AUXILIOS P/DESPENSA CAPIT	1.538.455,59
21.78	SEC. TRAB. CID. ASSIS. SOCIAL FUNDO EST. ASSIS. SOCIAL 9027 POLITICA ASSIS. SOCIAL 3255 OUTROS TRANSF. A PESSOAS 4323 TRANSFERENCIAS A MUNICIPIO 4331 AUXILIOS P/DESP. CAPITAL	2.345.033,11 319.233,06 716.000,00
	9029 PTA P700 4324 TRANSFERENCIAS A MUNICIPIO 4331 AUXILIOS P/DESP. CAPITAL	384.586,00 374.490,47
22.01	SEC. OBRAS, SAN. E HABIT. CAS. ORGANS CENTRAIS 1600 PROG. EST. SANIT. EQ. COM. 4323 TRANSFERENCIAS A MUNICIPIO	3.099.344,76
	2551 CONSTR POCOS E ATUDES IPT 3120 MATERIAL DE CONSUMO 3132 OUTROS SERV.E ENCARGOS 4120 EQUIP. MATERIAL PERMANENTE	552.960,25 1.348.000,00 155.900,00
22.95	SEC. OBRAS, SAN E HABIT. FUNDO DESENV. SOCIAL RS 9017 URBANIZACAO DE AREAS 3132 OUTROS SERV.E ENCARGOS	62.131,11

22.98	SEC. OBRAS, SAN. E HABIT. FUNDO RECURSOS ADRICOS		
9005	PROJ. E CONST. BARRAGENS		
	3132 OUTROS SERV.E ENCARGOS	61.906,06	
	4110 OBRAS E INSTALACOES	664.747,07	
9001	PROG.REC.FIC STA. MARIA		
	4110 OBRAS E INSTALACOES	777.353,58	
25.01	SEC CIENCIA E TECNOLOGIA CAB. OBRAS CENTRAIS		
7335	APOIO PROG.AREAS EXTRAT.		
	4317 CONTRIB.P/DESP.DE CAPITAL	805.230,00	
	4321 TRANSFERENCIAS DA UNIAO	99.348,00	
	4331 AUXILIOS F/DESP. CAPITAL	1.870.729,00	
33.01	ENCARGOS FINANC. ESTADO ENC. SERVICIOS DO PODER EXEC		
1872	DESAFR. OBRAS D. FRANCISCA		
	4910 AQUISICAO DE IMOVEIS	374.437,74	
2645	INC.KEEMB.ERST. OUTROS ENC		
	3132 OUTROS SERV.E ENCARGOS	5.067.000,00	
33.05	ENCARGOS FINANC. ESTABEC. SERVICO DA DIVIDA PUBLICA		
2648	PRO.DIV.FUNDEDA INTERNA		
	3261 JUROS DE DIVIDA CONTRAT.	98.299.475,99	
	3262 JUROS ENC.DIVIDA CONTRAT	3.611.819,35	
	4351 AMORTIZ.DIVIDA CONTRATADA	129.320.552,58	
	4352 RESGATE DE TITULO TESOURO	243.559.584,44	
	4354 OUTRAS AMORTIZACOES	2.041.352,48	
2649	PRO.DIV.FUNDEDA EXTERNA		
	3273 JUROS DIVIDA CONTRATADA	11.807.880,42	
	3274 JUROS ENC.DIVIDA CONTRAT	1.322.262,77	
	4351 AMORTIZACAO DIV. CONTRAT.	50.757.753,10	
33.06	ENCARGOS FINANC. ESTADO TRANSFER. MUNICIPIOS		
1100	COML. EMPRES. MUNICIPIOS		
	4270 CONCESSAO DE EMPRESTIMOS	1.049.131,40	1.201.412.420,60
TRANSFERENCIAS DE RECURSO		VALOR R\$	
1131	REC.VINCULADAS AO FUNDAC	0,00	
CANCELAMENTO DE RECURSOS LEI ESTADUAL 11.785/38		1.353.974.894,69	1.353.974.894,69
SALDO DE EXERCICIO			0,00
RECURSO: 0169 - RECEITAS OPERACIONAIS DO FUNDO ESPECIAL DE SEGURANCA PUBLICA (FUNDESP)			
SALDO DOS RECURSOS A EMPENHAR, CONSIDERADO NA EXPOSICAO SOBRE GESTAO DOS RECURSOS VINCULADOS DO EXERCICIO DE 1997			149.207,12
RECURSOS		VALOR R\$	
112296012	SRM4 REG KIELTCA - 305	1.432,38	
129703031	ACC.FIN - FESP (FUNDESP)	264.171,45	
192203012	RECEITA - FESP (FUNDESP)	91.882,66	
199057073	ANTI. RESTOS-FESP(FUNDESP)	59,70	227.576,19
SALDO DO EXERCICIO			376.893,21

RECURSO: 0170 - RECEITAS OPERACIONAIS DO FUNDO ESPECIAL DE SEGURANCA PUBLICA (BRIGADA MILITAR)

SALDO DOS RECURSOS A EMPENHAR, CONSIDERADO NA EXPOSICAO SOBRE GESTAO DOS RECURSOS VINCULADOS DO EXERCICIO DE 1997 3.270.287,08

RECEITA	VALOR R\$	
112295013 SERV SSG PUBLICA - BM	29.017,30	
131105007 ALUGUEIS - FESP (BM)	53.336,50	
139703032 APL FIS - FESP (BM)	50.060,44	
142003007 R PRO ANIMA DERIV FESP BM	43.594,69	
149003011 OUTRAS REC AGRDP FESP BM	40.388,41	
160003013 R SERV COMERC - FESP (BM)	315.907,96	
160005007 REC SERV SAUDE FESP (BM)	2.296.080,49	
160099008 REC OUT SERV - FESP (BM)	1.350.310,78	
171703014 REC CONV FARMES/S.MILITAR	2.016.723,40	
191997008 MULTAS FISCALIS FLORESTAL	21.490,25	
192203014 RESCISAOIS - FESP (BM)	1.050,00	
199097074 ANULACAO RESTOS-FESP (BM)	54.489,92	
241203005 R C SAR/FESP-FISC FLOREST	13.087,62	
242308001 CONV SJS/FESP MUNICIPIOS	22.000,00	
243003013 DOACOES FESP D CAPITAL BM	3.737,00	6.352.362,78

DESPESA

U.O./FUNDO PROJ. ELEM.	VALOR R\$	
12.60 SEC. JUSTICA E SEGURANCA FESP		
8020 MANUT./REPARCELAMENTO BM		
3120 MATERIAL DE CONSUMO	3.202.027,11	
3132 OUTROS SERV E ENCARGOS	1.323.740,54	
3192 DESP. DE EXERCICIOS ANT.	8.891,41	
3221 TRANSFERENCIAS A UNIAO	92.460,00	
4110 OBRAS E INSTALACOES	70.203,00	
4120 EQUIP.MATERIAL PERMANENTE	910.214,47	5.507.536,55

SALDO DO EXERCICIO 1.054.803,31

RECURSO: 0191 - RECEITAS OPERACIONAIS DO FUNDO ESPECIAL DE SEGURANCA PUBLICA (POLICIA CIVIL)

SALDO DOS RECURSOS A EMPENHAR, CONSIDERADO NA EXPOSICAO SOBRE GESTAO DOS RECURSOS VINCULADOS DO EXERCICIO DE 1997 49.388.244,17

RECEITA	VALOR R\$	
112296002 SERV SSG PUBLICA P CIVIL	1.054.477,39	
112296006 CX SERV TRANS-ALT REC VEE	98,35	
112296010 TX SERV TRANS FESP - (TC)	358,35	
139703033 APL FUN - FESP (P CIVIL)	40.612,97	
171708010 R SERV PREST UNIAS FESP	13.020.860,08	
191996032 MULTAS CONV FESP(P CIVIL)	7.072,90	
199097075 ANUL RESTOS-FESP(P CIVIL)	223.950,49	14.352.479,42

RECEBIMENTO DE RECURSO	VALOR R\$	
0001 REC TESOURO-LIVRES	1.108.138,56	1.108.138,56

DESPESA

U.O./FUNDO PROJ. ELEM.	VALOR R\$	
12.60 SEC. JUSTICA E SEGURANCA FESP		
9021 MANUT./REPARCELAMENTO BM		
3120 MATERIAL DE CONSUMO	1.149.083,52	
3131 RESMUN.DE SERV.PESSOAIS	16.200,00	
3132 OUTROS SERV E ENCARGOS	3.031.756,90	
3192 DESP. DE EXERCICIOS ANT.	3.644.101,80	
3292 DESP. DE EXERC. ANTERIOR.	72.000,00	
4110 OBRAS E INSTALACOES	9.960,00	
4120 EQUIP.MATERIAL PERMANENTE	2.560.727,40	
9026 TRANSM. DADOS/TELECOMUNIC		
3132 OUTROS SERV E ENCARGOS	1.473.353,61	
4120 EQUIP.MATERIAL PERMANENTE	7.963.600,39	19.930.751,68

TRANSFERENCIAS DE RECURSO	VALOR R\$	
0001 REC TESOURO-LIVRES	142.166,61	142.166,61

SALDO DO EXERCICIO 36.805.983,67

RECURSO: 0173 - RECEITA DE SERVIÇOS CULTURAIS

SALDO DOS RECURSOS A EMPENHAR, CONSIDERADO NA EXPOSIÇÃO SOBRE GESTÃO DOS RECURSOS VINCULADOS DO EXERCÍCIO DE 1997 925,61

RECEITA VALOR R\$

11229601- TX SERV CULTURAIS - SC 493,33 694,38

SALDO DO EXERCÍCIO 819,14

RECURSO: 0174 - RECEITAS OPERACIONAIS DO FESP - COORDENADORIA-GERAL DE PERÍCIAS

SALDO DOS RECURSOS A EMPENHAR, CONSIDERADO NA EXPOSIÇÃO SOBRE GESTÃO DOS RECURSOS VINCULADOS DO EXERCÍCIO DE 1997 2.263.070,05

RECEITA VALOR R\$

112296014 SERV SES PUBLICA - CSP 3.915.368,34 3.915.368,34

DESPESA

J.O./FUNDO PROJ. ELEM. VALOR R\$

12.63 SEC. JUSTICA E SEGURANCA FESP

8007 COORD. GERAL DE PERICIAS

3120 MATERIAL DE CONSUMO 278.605,95

3132 OUTROS SERV.E ENCARGOS 2.148.208,11

3132 DESP. DE EXERCICIOS ANT. 428.579,78 3.095.393,85

SALDO DO EXERCÍCIO 3.103.067,54

RECURSO: 0175 - RECEITAS FINANCEIRAS VINCULADAS AO MINISTERIO PUBLICO

SALDO DOS RECURSOS A EMPENHAR, CONSIDERADO NA EXPOSIÇÃO SOBRE GESTÃO DOS RECURSOS VINCULADOS DO EXERCÍCIO DE 1997 234.916,30

RECEITA VALOR R\$

139702010 APL FIN - MINIST PUBLICO 284.114,81

191996057 MULTAS CONTRAT-SEC FIN MP 956,48

192109006 INDENTE - MINIST PUBLICO 114.516,78

152232003 RESCIT - MINIST PUBLICO 3.325,59

196097096 AN REST-SEC FIN M P 63.159,87 466.733,67

SALDO DO EXERCÍCIO 703.649,57

RECURSO: 0176 - MULTAS E TAXAS DE SERVIÇOS DE FLORESTAMENTO/REFLORESTAMENTO - FUNDEFLOR

SALDO DOS RECURSOS A EMPENHAR, CONSIDERADO NA EXPOSIÇÃO SOBRE GESTÃO DOS RECURSOS VINCULADOS DO EXERCÍCIO DE 1997 2.387.436,72

RECEITA VALOR R\$

112296005 TX SERV FLOREST FUNDEFLOR 990.508,25

181997008 MULTAS ESPECIAIS FLORESTAL 110.236,95

199097120 ARR - MULTAS - FUNDEFLOR 617,50 1.101.362,70

DESPESA

J.O./FUNDO PROJ. ELEM. VALOR R\$

13.65 SEC. AGRICULTURA E ABAST. FUNDO DESENV. FLORESTAL

9014 FUNDEFLOR

3120 MATERIAL DE CONSUMO 81.835,26

3132 OUTROS SERV.E ENCARGOS 40.135,16

3214 CONTRAÇÕES A FUNDOS 13.097,62

3221 TRANSFERÊNCIAS A UNIAO 226.130,00

3223 TRANSFERÊNCIAS A MUNICIP. 3.428,46

3281 EVENTOS SOCIAIS 30.500,00

4130 EQUIPAMENTOS PERMANENTE 246.843,00 1.335.567,50

SALDO DO EXERCÍCIO 2.053.431,92

RECURSO: 0177 - RECEITAS VINCULADAS AO FUNDO DE DESENVOLVIMENTO SOCIAL

SALDO DOS RECURSOS A EMPENHAR, CONSIDERADO NA EXPOSTICA SOBRE GESTAO DOS RECURSOS VINCULADOS DO EXERCICIO DE 1997 1.277.547,27

RECEITA	VALOR R\$	
139703011 APLIC FINANC - FDS	2.144.369,32	
139703014 APL FIN - FLS - HABITACAO	54.412,36	
199703008 RESCIT - FDS - PARLACAO	21.331,00	
199707003 ANULACAO DE RESCIS - FDS	504.736,09	
221900006 REC ALIEN CARTEIRA CORAS	10.945.280,67	12.759.437,19

DESPESA

U.O./FUNDO PROJ. ELEM.	VALOR R\$	
22.63 SEC. OBRAS, SAN. E HABIT. FUNDO DESENV. SOCIAL RS		
8064 EXEC PROG EST ERDIT		
4323 TRANSFERENCIA A MUNICIPIO	157.644,31	
9016 PROD. HAB. LOTES URBANIZ.		
4110 OBRAS E INSTALACOES	892.020,06	
4193 DESP. DE EXERC. ANTERIOR.	3.916,36	1.352.580,73

SALDO DO EXERCICIO 12.883.438,73

RECURSO: 0178 - RECEITAS OPERACIONAIS DO FUNDO DE APOIO AS DEMISSOES VOLUNTARIAS

SALDO DOS RECURSOS A EMPENHAR, CONSIDERADO NA EXPOSTICA SOBRE GESTAO DOS RECURSOS VINCULADOS DO EXERCICIO DE 1997 13.801,60

SALDO DO EXERCICIO 13.801,60

RECURSO: 0179 - RECEITAS FINANCEIRAS VINCULADAS AO PODER LEGISLATIVO

SALDO DOS RECURSOS A EMPENHAR, CONSIDERADO NA EXPOSTICA SOBRE GESTAO DOS RECURSOS VINCULADOS DO EXERCICIO DE 1997 152.537,56

RECEITA	VALOR R\$	
191101008 PERMISSO USC-PODER LEGIS	79.190,00	
139702007 APL FIN - ASS LEGISLATIVA	93.177,26	
192100007 IMPENSAC-PODER LEGISLAT	51.843,86	
192202005 RESCITV - PODER LEGISLAT	18.756,09	193.937,21

DESPESA

U.O./FUNDO PROJ. ELEM.	VALOR R\$	
01.01 ASSEMBLEIA LEGISLATIVA ASSEMBLEIA LEGISLATIVA		
2230 AUXILIOS		
2231 SUBVENCOES SOCIAIS	34.000,00	34.000,00

SALDO DO EXERCICIO 212.471,17

RECURSO: 0180 - RECEITAS OPERACIONAIS DO FUNDO ROTATIVO DE CREDITO EDUCATIVO

SALDO DOS RECURSOS A EMPENHAR, CONSIDERADO NA EXPOSTICA SOBRE GESTAO DOS RECURSOS VINCULADOS DO EXERCICIO DE 1997 0,00

RECEITA	VALOR R\$	
15009005 SOBRETAXA EMB LOT TRAJE	44.057,70	44.057,70

DEBITAMENTO DE RECURSO	VALOR R\$	
0129 REC. SERV. LOTERIAS TRAD.	31.059,00	
0130 REC. SERV. LOTERIA FISC.	79.553,00	111.412,00

SALDO DO EXERCICIO 155.469,66

RECURSO: 0181 - DOACOES PARA APLICACAO EM ATIVIDADES CULTURAIS

SALDO DOS RECURSOS A EMPENHAR, CONSIDERADO NA EXPOSTICA SOBRE GESTAO DOS RECURSOS VINCULADOS DO EXERCICIO DE 1997 1.912,57

RECEITA	VALOR R\$	
139702004 APL FIN DOACOES ATIV CULT	181,91	181,91

TRANSFERENCIAS DE RECURSO	VALOR R\$	
0001 REC TERCERO-LIVRES	2.094,48	2.094,48

SALDO DO EXERCICIO 0,00

RECURSO: 0182 - RECEITAS DE SERVIÇOS DE SAÚDE VINCULADAS AO SUS

SALDO DOS RECURSOS A EMPENHAR, CONSIDERADO NA EXPOSIÇÃO SOBRE GESTÃO DOS RECURSOS VINCULADOS DO EXERCÍCIO DE 1997

11.652.680,67

RECEITA	VALOR R\$	
139702003 APLIC FINANÇ - SUS	3.307.013,48	
160050005 REC SERV DE SAÚDE - SUS	11.035.620,60	
191996003 MULTAS CONTRATUAIS - SUS	136.561,14	
192202001 RESTIT - SERV SAÚDE - SUS	129.564,31	
192204017 RESTIT - CONV E ADM - SUS	813.171,32	
199057013 AJUDA REST SERV SAÚDE-SUS	1.868.256,14	14.290.286,73

RECEBIMENTO DE RECEBOS

142 REC VINCULADA AO FES - AJUSTE 81.534,76 61.534,76

DESPESA

U.D./FUNDO PROJ. ELEM.

VALOR R\$

PL. 95	SEC. SAÚDE	MEIO AMBIENTE	FUNDO ESPECIAL DE RECURSOS		
4510		APOIO AD SVS			
	3114	DIARIAS E AJUDA DE CUSTO		175.986,04	
	3120	MATERIAL DE CONSUMO		5.894.347,36	
	3131	RECURSOS DE SERV. PESSOAIS		3.635,00	
	3132	OUTROS SERV. E ENCARGOS		528.683,55	
	3152	DESP. DE EXERCÍCIOS ANT.		19.740,87	
	3159	DEP. PESSOAL		1.193,42	
	3221	TRANSFERÊNCIAS A UNIÃO		146.500,00	
	3223	TRANSFERÊNCIAS A MUNICÍP.		2.526.200,00	
	3231	SUBVENÇÕES SOCIAIS		1.702.291,75	
	3259	OUTRAS TRANSF. A PESSOAS		438.300,54	
	4110	OBRAS E INSTALAÇÕES		125.352,19	
	4120	EQUIP. MATERIAL PERMANENTE		614.318,65	
	4321	TRANSFERÊNCIAS DA UNIÃO		48.000,00	
	4393	TRANSFERÊNCIAS A MUNICÍPIO		6.615.834,64	
	4331	REXILIOS P/DESP CAPITAL		1.412.000,00	24.670.288,73

SALDO DO EXERCÍCIO 4.355.613,44

RECURSO: 0183 - RECEITAS FINANCEIRAS VINCULADAS AO PODER JUDICIÁRIO

SALDO DOS RECURSOS A EMPENHAR, CONSIDERADO NA EXPOSIÇÃO SOBRE GESTÃO DOS RECURSOS VINCULADOS DO EXERCÍCIO DE 1997

16.883.962,35

RECEITA	VALOR R\$	
130702002 APL FIN PODER JUDICIÁRIO	3.543.653,65	
192109004 RESTIT - PODER JUDICIÁRIO	27.931,51	
192202001 RESTIT - PODER JUDICIÁRIO	340.689,90	3.912.469,06

SALDO DO EXERCÍCIO 20.796.430,41

RECURSO: 0184 - DOAÇÕES PARA REPASSE A ENTIDADES EDUCACIONAIS OU FILANTRÓPICAS

SALDO DOS RECURSOS A EMPENHAR, CONSIDERADO NA EXPOSIÇÃO SOBRE GESTÃO DOS RECURSOS VINCULADOS DO EXERCÍCIO DE 1997

0,00

RECEITA	VALOR R\$	
170000002 DOAÇÕES P/REPASSE EST EDUC	0,36	0,36

SALDO DO EXERCÍCIO 0,36

RECURSO: 0185 - DOAÇÕES PARA O CONSELHO DE APOIO A AÇÕES COMUNITARIAS

SALDO DOS RECURSOS A EMPENHAR, CONSIDERADO NA EXPOSIÇÃO SOBRE GESTÃO DOS RECURSOS VINCULADOS DO EXERCÍCIO DE 1997

29.042,54

RECEITA	VALOR R\$	
135702006 APL FIN - DOAÇÕES CIAM	0.256,65	
130000005 DOAÇÕES AO GRAC	0,00	3.256,65
TRANSFERÊNCIAS DE RECEBOS	VALOR R\$	
6001 REC TESOURO-LIVRES	42.400,19	42.303,19

SALDO DO EXERCÍCIO 0,00

RECURSO: 0188 - RECEITAS DE COMERCIALIZAÇÃO DE SEMENTES - PROJETO TROCA-TROCA

SALDO DOS RECURSOS A EMPENHAR, CONSIDERADO NA EXPOSIÇÃO SOBRE GESTÃO DOS RECURSOS VINCULADOS DO EXERCÍCIO DE 1997

618.382,00

RECEITA	VALOR R\$	
139702014 APL FIM - "TROCA TROCA"	8.225,55	
163001010 REC COM SEM "TROCA-TROCA"	550,17	8.815,75

SALDO DO EXERCÍCIO

824.197,75

RECURSO: 0189 - RECEITAS DO HOSPITAL PENITENCIÁRIO - SUS/FUNDOFEN

SALDO DOS RECURSOS A EMPENHAR, CONSIDERADO NA EXPOSIÇÃO SOBRE GESTÃO DOS RECURSOS VINCULADOS DO EXERCÍCIO DE 1997

23.826,77

RECEITA	VALOR R\$	
139702015 F P H PENIT SUS/FUNDOFEN	915,55	
199097135 ARP - FUNDOFEN	11.672,90	12.608,35

DESPESA	VALOR R\$	
U.O./FUNDO PROJ. ELEM.		
12.90 SEC. JUSTIÇA E SEGURANÇA FUNDO PENITENCIÁRIO		
8136 MAN MANT REC		
3120 MATERIAIS DE CONSUMO	20.959,87	20.959,87

SALDO DO EXERCÍCIO

15.475,82

RECURSO: 0190 - DOAÇÕES DE MUNICÍPIOS PARA APLICAÇÃO EM ATIVIDADES CULTURAIS

SALDO DOS RECURSOS A EMPENHAR, CONSIDERADO NA EXPOSIÇÃO SOBRE GESTÃO DOS RECURSOS VINCULADOS DO EXERCÍCIO DE 1997

0,00

RECEITA	VALOR R\$	
139702024 A P D-DOAÇÕES ATIV CULTUR	6,39	
172309001 DOAÇÕES M/ ATIV CULTURAIS	22,31	28,70

SALDO DO EXERCÍCIO

28,70

RECURSO: 0192 - RENDA LÍQUIDA DA EXPLORAÇÃO DOS SERVIÇOS LOTÉRICOS

SALDO DOS RECURSOS A EMPENHAR, CONSIDERADO NA EXPOSIÇÃO SOBRE GESTÃO DOS RECURSOS VINCULADOS DO EXERCÍCIO DE 1997

1.420.941,86

RECEITA	VALOR R\$	
171206007 RENDA LIQ LOT INST-CEBSGS	4.650,19	4.650,19

DESPESA	VALOR R\$	
U.O./FUNDO PROJ. ELEM.		
20.15 SEC. SAÚDE MEIO AMBIENTE		
2003 CONCESSÃO AUXÍLIOS LÔTOS		
3231 SUBVENÇÕES SOCIAIS	994.705,15	994.705,15

SALDO DO EXERCÍCIO

630.896,70

RECURSO: 0193 - SOBRETAXA DOS BILHETES DA LOTERIA DO ESTADO

SALDO DOS RECURSOS A EMPENHAR, CONSIDERADO NA EXPOSIÇÃO SOBRE GESTÃO DOS RECURSOS VINCULADOS DO EXERCÍCIO DE 1997

1.595.634,82

SALDO DO EXERCÍCIO

1.598.854,82

RECURSO: 0194 - MULTAS DE SENTENÇAS PENAIS - FUNDO PENITENCIÁRIO

SALDO DOS RECURSOS A EMPENHAR, CONSIDERADO NA EXPOSIÇÃO SOBRE GESTÃO DOS RECURSOS VINCULADOS DO EXERCÍCIO DE 1997

108.720,62

RECEITA	VALOR R\$	
181590007 MULTAS SENT PENAIS-F PENIT	17.565,86	17.565,86

SALDO DO EXERCÍCIO

126.205,50

RECURSO: 0195 - MULTAS DO ICMS VINCULADAS AO FUNAM/FUNAMEP

SALDO DOS RECURSOS A EMPENHAR, CONSIDERADO NA EXPOSIÇÃO SOBRE GESTÃO DOS RECURSOS VINCULADOS DO EXERCÍCIO DE 1997 17.654,10

RECEITA	VALOR R\$	
151197015 MULTAS ICMS - FUNAMEP	1.173,74	1.173,74

SALDO DO EXERCÍCIO 18.827,84

RECURSO: 0196 - TAXAS E MULTAS DE INFRAÇÃO DE TRÁNSITO - PARTICIPAÇÃO DO DAER

SALDO DOS RECURSOS A EMPENHAR, CONSIDERADO NA EXPOSIÇÃO SOBRE GESTÃO DOS RECURSOS VINCULADOS DO EXERCÍCIO DE 1997 6.129.482,91

RECEITA	VALOR R\$	
112198331 TX FISCALIZ AGENC RODOV	589.689,59	
112194031 TX MANUT E SERV DE RODOV	1.173.793,19	
191600037 JAS MOB DIV AT TAX DAER	326,59	
191999002 MULTAS INFR TRÁNSITO-DAER	21.658.453,79	
191999003 TAX E MULTS DAER DIV ATIV	89,13	
191999006 MULTS TAX DAER DIV ATIVA	0,00	
191999008 JRS MOB DIV AT TAX DAER	7.758,51	23.426.204,77

DESPESA	VALOR R\$	
U.D. FUNDO PROJ. ELEM.		
18.25 SECRETARIA TRANSPORTES DAER		
TRANSFERÊNCIAS A FUNDACÕES E AUTARQUIAS		
3211 TRANSFERÊNCIAS OPERACION.	10.445.816,35	
3293 DES PESSOAL	54.894,88	
4311 AUXÍLIOS E DESPESAS CANT	9.826.718,44	20.331.429,67

SALDO DO EXERCÍCIO 11.226.257,45

RECURSO: 0198 - MULTAS DE INFRAÇÃO DE TRÁNSITO - PARTICIPAÇÃO DOS MUNICÍPIOS

SALDO DOS RECURSOS A EMPENHAR, CONSIDERADO NA EXPOSIÇÃO SOBRE GESTÃO DOS RECURSOS VINCULADOS DO EXERCÍCIO DE 1997 0,00

RECEITA	VALOR R\$	
191999001 MULTAS INFRAÇÃO TRÁNSITO	12.242.315,31	
191999015 JRS MOB E/MULTA TRÁNSITO	3,40	12.242.713,31

DESPESA	VALOR R\$	
U.D. FUNDO PROJ. ELEM.		
33.06 ENCARGOS FINANC. EXERCÍCIO TRANSFER. MUNICÍPIOS		
2642 TRANSF. MUN. MULTA TRÁNSITO		
5123 TRANSFERÊNCIAS A MUNICÍPIOS	12.242.315,31	12.242.315,31

SALDO DO EXERCÍCIO 0,00

RECURSO: 0195 - TAXA DE SERVIÇOS DE TRANSITO - ALTERACAO DE REGISTRO DE VEIC AUTOMOTOR - FESP

SAÍDO DOS RECURSOS A EMPENHA, CONSIDERADO NA EXPOSTURA SOBRE GESTÃO DOS RECURSOS VINCULADOS DO EXERCÍCIO DE 1997 15.704.463,50

RECEITA	VALOR R\$	
112246046 TX SERV TRANS-ALT REG VEI	96,36	
171208014 REC SERV VISTORIA - FESP	979.107,40	
171208014 R SERV ALT REG VEIC-FESP	12.513.300,14	
141996047 MULTAS CONTRAT SERV TRANS	15.035,36	
199095017 MULT. REST FUNDESP-SERV TR	512,17	13.605.001,43

RECEBIMENTO DE RECURSO	VALOR R\$	
0001 RDC TESORO-LIVRES	435.781,96	435.781,96

DESPESA

U.O./FUNDO PROJ. ELEM.	VALOR R\$	
12.60 SEC. JUSTICA E SEGURANCA FESP		
4077 POLITICA SEGR. PUBLICA		
3100 MATERIAL DE CONSUMO	1.956.391,61	
3102 OUTROS SERV.E ENCARGOS	1.140.052,30	
3152 DESP. DE EXERCICIOS ANT.	1.177.919,74	
4110 TERAC E INSTALACAO	3.622.291,43	
4120 EQUIP.MATERIAL PERMANENTE	5.256.088,85	
4140 DESP. DE EXERC. ANTERIOR.	8.504,00	
4210 AQUISICAO DE IMOVEIS	73.676,00	
4321 TRANSFERENCIAS DE CMAC	117.000,00	
4752 DESP. EXERC. ANTERIORES	53.000,00	
9026 TRANSF. RPDOS/TELECOMUNIC		
3102 OUTROS SERV.E ENCARGOS	790.000,00	
4120 EQUIP.MATERIAL PERMANENTE	5.891.101,63	19.879.515,65

TRANSFERENCIAS DE RECURSO	VALOR R\$	
0001 RDC TESORO-LIVRES	142.186,81	142.186,81

SAÍDO DO EXERCÍCIO 9.625.856,99

RECURSO: 0217 - COTA-PARTE DO FUNDO DE PARTICIPACAO DOS ESTADOS VINCULADA AO FUNDURBANO

SAÍDO DOS RECURSOS A EMPENHA, CONSIDERADO NA EXPOSTURA SOBRE GESTÃO DOS RECURSOS VINCULADOS DO EXERCÍCIO DE 1997 29.391.174,93

RECEITA	VALOR R\$	
172101001 COTA-PARTE DO FPD	10.928.974,11	
172101051 COTA-PARTE DO FPD-FUNDEP	0,00	
146097079 AN RESTOS COTA PARTE FPD	15.520,81	10.944.257,82

DESPESA

U.O./FUNDO PROJ. ELEM.	VALOR R\$	
22.75 SEC. OBRAS, SAN. E HABIT. FUNDURBANO		
9015 FUNDURBANO/RS		
4270 CONCESSAO DE EMPRESTIMOS	1.965.036,27	1.965.036,27

SAÍDO DO EXERCÍCIO 17.370.491,34

RECURSO: 0218 - COTA-PARTE DO IPI EXPORTACAO - PARTICIPACAO DOS MUNICIPIOS

SAÍDO DOS RECURSOS A EMPENHA, CONSIDERADO NA EXPOSTURA SOBRE GESTÃO DOS RECURSOS VINCULADOS DO EXERCÍCIO DE 1997 7.468.316,10

RECEITA	VALOR R\$	
172101012 COTA-PARTE IPI EXPORTACAO	62.633.530,08	
172101052 COTA-PARTE IPI EXP-FUNDEP	11.022.975,35	73.656.505,43

DESPESA

U.O./FUNDO PROJ. ELEM.	VALOR R\$	
33.03 ENCARGOS FINANC. ESTADO TRANSF.AOS MUNICIPIOS		
2424 PARC. MUNIC. INF-EXERC.		
3223 TRANSFERENCIAS A MUNICIPIOS	73.656.505,43	73.656.505,43

SAÍDO DO EXERCÍCIO 7.468.316,35

RECURSO: 0219 - COTA-PARTE DO FUNDO NACIONAL DE DESENVOLVIMENTO DESPORTIVO (FUNDESP FEDERAL)

SALDO DOS RECURSOS A EMPENHAR, CONSIDERADO NA EXPOSIÇÃO SOBRE GESTÃO DOS RECURSOS VINCULADOS DO EXERCÍCIO DE 1997 **561.508,48**

RECEITA	VALOR R\$	
139702011 A F C PARTE FUNDESP FED	20.286,46	
191903023 C PARTE FUNDESP FEDERAL	1.053.770,79	
191994023 MULTAS CP FUNDESP FEDERAL	2.056,59	
199097091 ANUL. RESTOS FUNDESP FEDERAL	24,40	1.086.148,24

DESPESA	VALOR R\$	
19.01 SECRETARIA DA EDUCAÇÃO SER. ORÇOS CENTRAIS		
2405 COORD.GERAL ADM.FIN.DESP		
3122 OUTROS SERV.M ENCADOS	549.205,00	
3231 SUBVENÇÕES SOCIAIS	952.560,97	1.501.765,97

SALDO DO EXERCÍCIO **114.966,80**

RECURSO: 0292 - SALARIO-EDUCACAO

SALDO DOS RECURSOS A EMPENHAR, CONSIDERADO NA EXPOSIÇÃO SOBRE GESTÃO DOS RECURSOS VINCULADOS DO EXERCÍCIO DE 1997 **183.425.837,16**

RECEITA	VALOR R\$	
199702001 APL FIN SALARIO-EDUCACAO	8.621.644,64	
192.00003 COTA-PARTE SAL-EDUCACAO	31.408.841,63	
191996003 MULTAS CONTRAT - SAL-EDUC	6.094,76	
192202002 ANSTOT - SALARIO-EDUCACAO	1.115.414,16	
199097009 ANUL. RESTOS-SALARIO-EDUC	1.041.215,65	37.595.311,39

DESPESA	VALOR R\$	
19.01 SECRETARIA DA EDUCACAO SER. ORÇOS CENTRAIS		
2365 MANT.M. DESENV.ENSINO FUND.		
3114 DIARIAS E AJUDA DE COSTA	187.321,70	
3120 MATERIAL DE CONSUMO	6.753,82	
3151 REMUN. DE SERV. PESSOAIS	59.167,50	
3152 OUTROS SERV.M ENCADOS	9.886.276,32	
3192 DESP. DE EXERCICIOS ANT.	5.911.844,77	
3223 TRANSFERENCIAS A MUNICIP	19.921.156,25	
3231 SUBVENÇÕES SOCIAIS	111.404,16	
4110 OBRAS E INSTALACOES	20.889.054,10	
4120 BENT.MATERIAL PERMANENTE	3.225.740,04	
4192 DESP. DE EXERC. ANTERIOR.	4.752.987,45	
4210 AQUISIÇÕES DE IMOVEIS	243.775,02	
4323 TRANSFERENCIAS A MUNICÍPIOS	515.011,91	
2373 ASSISTENCIA AO ALUNO		
3231 SUBVENÇÕES SOCIAIS	9.135.505,04	
2374 DESENVOLV. EDUC. ESPECIAL		
3131 REMUN. DE SERV. PESSOAIS	100,00	
3192 DESP. DE EXERCICIOS ANT.	3.000,00	
2405 COORD. GERAL ADM. FIN. DESP		
3131 OUTROS SERV.M ENCADOS	1.601.198,00	
3221 TRANSFERENCIAS A UNIAS	250.000,00	
3231 SUBVENÇÕES SOCIAIS	1.314.000,00	
4110 OBRAS E INSTALACOES	13.533.014,04	78.719.898,21

SALDO DO EXERCÍCIO **117.071.450,33**

RECURSO: 0294 - FUNDO ESPECIAL - PETROLEO DE PRODUÇÃO NACIONAL - ESTADO

SALDO DOS RECURSOS A EMPENHAR, CONSIDERADO NA EXPOSIÇÃO SOBRE GESTÃO DOS RECURSOS VINCULADOS DO EXERCÍCIO DE 1997 **80.164,72**

RECEITA	VALOR R\$	
172101001 COTA-PARTE FUND PETROLEO	79.276,18	79.276,18

SALDO DO EXERCÍCIO **156.442,90**

RECURSO: 0295 - COMPENSAÇÃO FINANCEIRA E/UTILIZAÇÃO DE RECURSOS HÍDRICOS

SALDO DOS RECURSOS A EMPENHAR, CONSIDERADO NA EXPOSIÇÃO SOBRE GESTÃO DOS RECURSOS VINCULADOS DO EXERCÍCIO DE 1997 2.641.193,33

RECEITA	VALOR R\$	
159703024 A F COMP FIN UTIL REC HID	286.711,05	
152101001 COMP FINANC UTIL REC HÍDR	3.829.748,53	
199097066 AN RESF COMP FIN REC HÍDR	3.269,29	6.129.729,27

DESPESA

C.O./FUNDO PROJ. ELEM.	VALOR R\$	
22.98 SEC. OBRAS, SAN. E HABIT. FUNDO RECURSOS HÍDRICOS		
8002 SAÍDAS E. HIDROGRÁFICAS		
3132 OUTROS SERV.E ENCARGOS	531.056,74	
8003 SISTEMA DE REC.HÍDRICOS		
3132 OUTROS SERV.E ENCARGOS	1.918.448,64	
3221 TRANSFERÊNCIAS A UNID	85.000,00	
4120 EQUIP.MATERIAL PERMANENTE	17.291,76	
9005 PROC. E CONSTR. MANUTENÇÃO		
4110 OBRAS E INSTALAÇÕES	63.358,63	
9031 PROJ.RECURSO STA. MARIA		
3132 OUTROS SERV.E ENCARGOS	135.577,40	2.750.673,17

SALDO DO EXERCÍCIO 4.026.239,43

RECURSO: 0296 - FUNDO ESPECIAL - COTA PARTE PETRÓLEO PRODUÇÃO NACIONAL - MUNICÍPIOS

SALDO DOS RECURSOS A EMPENHAR, CONSIDERADO NA EXPOSIÇÃO SOBRE GESTÃO DOS RECURSOS VINCULADOS DO EXERCÍCIO DE 1997 29.603,89

RECEITA	VALOR R\$	
172101011 COTA-PARTE PROD PETRÓLEO	26.092,61	26.092,61

SALDO DO EXERCÍCIO 29.696,70

RECURSO: 0297 - VALORIZAÇÃO DOS TÍTULOS CAUCIONADOS NO BACEN - SERVIÇO DA DÍVIDA PÚBLICA

SALDO DOS RECURSOS A EMPENHAR, CONSIDERADO NA EXPOSIÇÃO SOBRE GESTÃO DOS RECURSOS VINCULADOS DO EXERCÍCIO DE 1997 125.861,54

RECEITA	VALOR R\$	
149800011 VAL TIT BACEN-DÍVIDA PUBL.	2.680.096,25	2.680.096,25

DESPESA

C.O./FUNDO PROJ. ELEM.	VALOR R\$	
34.05 ENCARGOS FINANC. ESTADO - SERVIÇO DA DÍVIDA PÚBLICA		
2610 PAG.DIV.FUNDADA INLÉNHA		
4351 AMORTIZ.DÍVIDA CONTRADA	2.779.257,60	2.779.257,60

SALDO DO EXERCÍCIO 26.700,69

RECURSO: 0298 - SALÁRIO-EDUCAÇÃO - MUNICÍPIOS

SALDO DOS RECURSOS A EMPENHAR, CONSIDERADO NA EXPOSIÇÃO SOBRE GESTÃO DOS RECURSOS VINCULADOS DO EXERCÍCIO DE 1997 0,00

RECEITA	VALOR R\$	
139702026 A F SAL-EDUCAÇÃO-MUNICÍPI	36.674,15	
172101011 COTA PARTE SAL-EDUCAÇÃO	35.773.012,56	35.811.486,71

RECEBIMENTO DE RECURSO	VALOR R\$	
1001 REC TESOURO-LIVRES	166.600,31	166.600,31

DESPESA

C.O./FUNDO PROJ. ELEM.	VALOR R\$	
19.01 SECRETARIA DA EDUCAÇÃO - CAS. ORGÃO CENTRAIS		
2485 MANUT. DESENV. ENSINO FUND.		
3223 TRANSFERÊNCIAS A MUNICÍP.	35.941.619,16	35.941.619,16

SALDO DO EXERCÍCIO 36.487,68

RECURSO: 0324 - LEI 8699, DE 04.08.89 - FUNDOPIMES

SALDO DOS RECURSOS A EMPENHAR, CONSIDERADO NA EXPOSIÇÃO SOBRE GESTÃO DOS RECURSOS VINCULADOS DO EXERCÍCIO DE 1997	404.745,97
SALDO DO EXERCÍCIO	404.745,97

RECURSO: 0325 - LEI N. 10577 DE 16.11.95 - FINEP - PRO-GUARÁ

SALDO DOS RECURSOS A EMPENHAR, CONSIDERADO NA EXPOSIÇÃO SOBRE GESTÃO DOS RECURSOS VINCULADOS DO EXERCÍCIO DE 1997	79.890,11
---	-----------

RECEITA	VALOR R\$	
144902018 A F OP CRD FINEP/PRO-GUA	19.579,00	
199097108 AN RESF-FINEP-PRO-GUARÁ	20.689,39	
211800021 O C LEI 10577/95 - FINEP	2.021.236,50	2.061.498,59

DESPESA

3.0./FUNDO PROJ. ELEM.	VALOR R\$	
73.84 SEC. COORD. E PLANEJAMENTO FUNDO PRO-GUARÁ		
9104 ADM. E GERENCIAMENTO		
3102 OUTROS SERV.E ENCARGOS	1.516.458,98	
9111 RECURSOS HUMANOS		
3102 OUTROS SERV.E ENCARGOS	32.901,72	
3192 DESP. DE EXERCÍCIOS ANT.	10.841,17	
9112 PLANO DE COMUNICAÇÃO		
3102 OUTROS SERV.E ENCARGOS	100.335,94	
3192 DESP. DE EXERCÍCIOS ANT.	371.553,98	
9113 PLANO DIRETOR - SGP		
3102 OUTROS SERV.E ENCARGOS	6.387,47	
3271 TRANSFERÊNCIAS A UNID	209.300,00	
9114 PLANO AÇÕES CONTR. POL.		
3212 CONTRIBUIÇÕES CORRENTES	146.502,12	
3292 DESP. DE EXERC. ANTERIOR.	9.141,58	
9115 PLANO DIR. RES. SOLIDOS		
3102 OUTROS SERV.E ENCARGOS	251.447,97	
9117 MONITORAMENTO AMBIENTAL		
3212 CONTRIBUIÇÕES CORRENTES	306.705,36	
3292 DESP. DE EXERC. ANTERIOR.	4.616,11	
9119 EDUCACAO AMBIENTAL		
3102 OUTROS SERV.E ENCARGOS	172.028,02	
73.95 ENCARGOS FINANÇ. ESTADO SERVIÇO DA DÍVIDA PÚBLICA		
2648 PAG.DIV.FUNDADA INTERNA		
3262 OUTROS ENC.DÍVIDA CONTRAT	30.213,30	2.077.028,17

SALDO DO EXERCÍCIO	14.360,38
--------------------------	-----------

RECURSO: 0326 - OPERACOES DE CREDITO - FFE / BIRD

SALDO DOS RECURSOS A EMPENHAR, CONSIDERADO NA EXPOSICAO SOBRE GESTAO DOS RECURSOS VINCULADOS DO EXERCICIO DE 1997 29.966.345,57

RECEITA	VALOR R\$	
199097143 ANUL. RESTOS REC. 0326	297.340,24	
212800007 DO LEI 10.921/97-BIRD-PPF	64.495.250,00	64.792.590,24

DESPESA

C.C./FUNDO PROJ. ELEM.	VALOR R\$	
11.01 SECRETARIA DA CULTURA GAB. E ORGaos CENTRAIS		
1795 INCENTIVO A CULTURA		
3221 TRANSFERENCIAS A UNIAO	500.000,00	
3231 SUBVENCOES SOCIAIS	250.000,00	
4110 OBRAS E INSTALACOES	60.038,00	
13.60 SEC. COORD. E PLANEJAMENTO METROPOLITANO		
TRANSFERENCIAS A FUNDACOES E AUTARQUIAS		
4311 AUXILIOS P/DESPESAS CAPIT	304.065,87	
14.01 SECRETARIA DA FAZENDA GAB. ORGaos CENTRAIS		
3191 FORM. DOORC. POL. FIN. ESTADO		
3132 OUTROS SERV. E ENCARGOS	302.072,33	
15.01 SEC. AGRICULTURA E ABAST. GAB. ORGaos CENTRAIS		
2221 FORM. COORD. POL. DES. S. PRIM		
4210 ADQUISICAO DE INOVETES	2.132.263,00	
15.62 SEC. AGRICULTURA E ABAST.		
6009 ALIVIO A POBREZA		
4332 CONTRIB. P/DESPESA CAP.T.	9.622.945,69	
6010 CONSERV. RECURSO NATURAL		
4352 CONTRIB. P/DESPESA CAPET	507.258,67	
6011 PESQ./DESENV. TECNOLOGIA		
3152 OUTROS SERV. E ENCARGOS	10.000,00	
6013 COORD. PRO-RURAL 2000		
3120 MATERIAL DE CONSUMO	8.382,10	
3135 OUTROS SERV. E ENCARGOS	145.148,00	
3192 DESP. DE EXERCICIOS ANT.	9.391,75	
3211 TRANSFERENCIAS OPERACION.	76.692,00	
3231 SUBVENCOES SOCIAIS	38.038,74	
6130 EQUIP. MATERIAL PERMANENTE	315.516,04	
20.01 SET. SAUDE NAO AMBIENTE GAB. ORGaos CENTRAIS		
1855 ATENCao A FISSOES PD S RH		
3223 TRANSFERENCIAS A MUNICIPA.	362.805,50	
24.01 SEC. ADMINIST. E REC.HUM. GAB. ORGaos CENTRAIS		
2712 MANUT. DEP. PLAN. ORGANIZ		
3112 OUTROS SERV. E ENCARGOS	785.400,00	15.882.596,73

SALDO DO EXERCICIO 71.896.940,18

RECURSO: 0356 - OP DE CREDITO CEF - PROG. DEMISSAO VOLUNT E RECONVERSAO FUNCIONAL LEI 10.617/95

SALDO DOS RECURSOS A EMPENHAR, CONSIDERADO NA EXPOSICAO SOBRE GESTAO DOS RECURSOS VINCULADOS DO EXERCICIO DE 1997 8.535.168,12

SALDO DO EXERCICIO 8.535.168,12

RECURSO: 0357 - LEI 8822, DE 15.03.89 - GIRO DO EXERCICIO

SALDO DOS RECURSOS A EMPENHAR, CONSIDERADO NA EXPOSICAO SOBRE GESTAO DOS RECURSOS VINCULADOS DO EXERCICIO DE 1997 0,00

RECEITA	VALOR R\$	
211100018 DO LEI 8822/89 GIRO EXERC	1.226.246.858,00	1.226.246.858,00

DESPESA

C.C./FUNDO PROJ. ELEM.	VALOR R\$	
33.05 ENCARGOS FINANC. ESTADO SERVICO DA DIVIDA PUBLICA		
2648 PAC. DIV. FUNDADA INTERNA		
4352 RESGATE DE TITULO TESOURO	1.226.246.858,00	1.226.246.858,00

SALDO DO EXERCICIO 0,00

RECURSO: 0358 - LEI N. 10.602 DE 28.12.95 - FINEP - FAPEMGS

SALDO DOS RECURSOS A EMPENHAR, CONSIDERADO NA EXPOSIÇÃO SOBRE GESTÃO DOS RECURSOS VINCULADOS DO EXERCÍCIO DE 1997 765.393,75

RECEITA	VALOR R\$	
21800022 O C LEI 10602/95 - FINEP	1.306.250,00	1.306.250,00

DESPESA

U.O./FUNDO PROJ. ELEM.	VALOR R\$	
25.51 SEC CIENCIA E TECNOLOGIA FAPEMGS TRANSFERÊNCIAS A FUNDAÇÕES E AUTARQUIAS 3211 TRANSFERÊNCIAS OPERACION.	2.056.127,80	
32.05 ENCARGOS FINANC. ESTADO SERVIÇO DA DÍVIDA PÚBLICA 2648 PARQ.DIV.FUNERAR. INTERNA 3262 OUTROS ENC.DÍVIDA CONTRAT	1.3062,50	2.071.290,30

SALDO DO EXERCÍCIO 953,45

RECURSO: 0359 - EMPRESTIMO BID-PROGUAIBA N 776/OC-BR

SALDO DOS RECURSOS A EMPENHAR, CONSIDERADO NA EXPOSIÇÃO SOBRE GESTÃO DOS RECURSOS VINCULADOS DO EXERCÍCIO DE 1997 3.247.640,48

RECEITA	VALOR R\$	
139701020 A F BID-PROGUAIBA 776/OC	165.254,37	
159097111 R22-E BID-FED-G 776/OC-BR	624.526,33	
312600096 END BID N 776/OC-BR	55.897.997,21	56.489.783,41

DESPESA

U.O./FUNDO PROJ. ELEM.	VALOR R\$	
13.84 SEC. COORD.E PLANEJAMENTO FUNDO PRO-GRUAIBA		
9104 ADM. E GERENCIAMENTO 3132 OUTROS SERV.E ENCARGOS	752.118,30	
9105 TRAT. DE RESGOS DOM.		
4270 CONCESSÃO DE EMPRESTIMOS	35.434.061,80	
9106 SOCIO DOMESTICO		
4270 CONCESSÃO DE EMPRESTIMOS	20.900.000,00	
9107 SIST.RESID.SOLIDOR EM PQA		
4270 CONCESSÃO DE EMPRESTIMOS	120.846,60	
9108 MANEJO DE AGROTOXICOS		
4102 DESP. DE EXERC. ANTERIOR.	6.865,17	
4270 CONCESSÃO DE EMPRESTIMOS	590.000,00	
9109 PARQUES E RESERVAS - FER		
4110 OBRAS E INSTALACOES	196.806,22	
4192 DESP. DE EXERC. ANTERIOR.	13.191,78	
9110 SIST. INFOR. GEOGRATICAS		
4152 DESP. DE EXERC. ANTERIOR.	26.768,14	
9117 MONITORAMENTO AMBIENTAL		
4120 EQUIP.MATERIAL PERMANENTE	13.451,09	
4192 DESP. DE EXERC. ANTERIOR.	35.133,77	59.902.295,06

SALDO DO EXERCÍCIO 4.434.098,81

RECURSO: 0360 - EMPRESTIMO BID-PROGUAIBA N 911/SE-BR

SALDO DOS RECURSOS A EMPENHAR, CONSIDERADO NA EXPOSIÇÃO SOBRE GESTÃO DOS RECURSOS VINCULADOS DO EXERCÍCIO DE 1997 30.867,38

RECEITA	VALOR R\$	
139701031 A F BID-PROGUAIBA 911/SE	24.730,35	
312600008 EMPREST BID N 911/SE-BR	7.476.051,47	7.500.781,75

DESPESA

U.O./FUNDO PROJ. ELEM.	VALOR R\$	
13.84 SEC. COORD.E PLANEJAMENTO FUNDO PRO-GRUAIBA		
9104 ADM. E GERENCIAMENTO 3132 OUTROS SERV.E ENCARGOS	153.996,60	
9108 MANEJO DE AGROTOXICOS		
4270 CONCESSÃO DE EMPRESTIMOS	1.600.363,23	
9109 PARQUES E RESERVAS - FER		
4110 OBRAS E INSTALACOES	2.395.762,99	
4312 CONTRAT.S./DESP.DE CAPITAL	2.825.566,03	6.887.791,10

SALDO DO EXERCÍCIO 646.058,03

RECURSO: 0362 - PROMOTAS

SALDO DOS RECURSOS A EMPENHAR, CONSIDERADO NA EXPOSIÇÃO SOBRE GESTÃO DOS RECURSOS VINCULADOS DO EXERCÍCIO DE 1997 515.829,00

RECEITA	VALOR R\$	
139703027 APLIC FINANC - PROMOTAS	5.365,00	
191994085 MULTAS CONTRAT - PROMOTAS	1.939,47	
196097121 ANULACAO RESTOS-PROMOTAS	12.968,68	
211806828 OC DEF - LEI 10.523/97	1.092.000,00	1.112.293,30

DESPESA

U.C./FUNDO PROJ. ELEM.	VALOR R\$	
14.01 SECRETARIA DA FAZENDA GAB. ORÇAO CENTRALIS		
1073 III JOBN BRAS. CONTR. INC.		
3132 OUTROS SERV.E ENCARGOS	43.465,22	
1811 PROMOTAS/RR		
3120 MATERIAL DE CONSUMO	17.946,11	
3132 OUTROS SERV.E ENCARGOS	687.892,80	
4110 OBRAS E INSTALACOES	115.348,00	
4120 EQUIP.MATERIAL PERMANENTE	455.255,01	
33.05 ENCARGOS FINANC. ESTADO SERVICO DA DIVIDA PUBLICA		
2648 PAG DIV.FUNDADA INTERNA		
3162 OUTROS ENC.DIVIDA CONTRAT	10.920,00	1.360.827,34

SALDO DO EXERCÍCIO 265.195,06

RECURSO: 0363 - LEI 10.512, DE 03-01-97 - BID - PROGRAMA DE PAVIMENTACAO DE RODOVIAS

SALDO DOS RECURSOS A EMPENHAR, CONSIDERADO NA EXPOSIÇÃO SOBRE GESTÃO DOS RECURSOS VINCULADOS DO EXERCÍCIO DE 1997 0,00

RECEITA	VALOR R\$	
119702025 A.F - STD-PROG PAVIM RODO	123.280,14	
212000010 OC LEI 10.912/97-512-PPS	21.854.641,80	21.777.921,94

DESPESA

U.C./FUNDO PROJ. ELEM.	VALOR R\$	
18.25 SECRETARIA TRANSPORTES DAIER		
TRANSFERENCIAS A FUNDACOES E AUTARQUIAS		
3211 TRANSFERENCIAS OPERACION.	859.410,94	
4011 AUXÍLIOS P/DESPESAS CABIT	15.459.305,85	17.318.716,79

SALDO DO EXERCÍCIO 4.459.205,15

RECURSO: 0364 - LEI 10.918, DE 03.01.97 - BIRD-PROGR RESEADRAÇAO E MANUTENÇAO RODOVIAS ESTADUAIS

SALDO DOS RECURSOS A EMPENHAR, CONSIDERADO NA EXPOSIÇÃO SOBRE GESTÃO DOS RECURSOS VINCULADOS DO EXERCÍCIO DE 1997 0,00

RECEITA	VALOR R\$	
212000010 OC L 10.918/97-BIRD-PPPRE	3.543.300,00	3.543.300,00

DESPESA

U.C./FUNDO PROJ. ELEM.	VALOR R\$	
18.25 SECRETARIA TRANSPORTES DAIER		
3211 TRANSFERENCIAS OPERACION.	917.001,56	
4111 AUXÍLIOS P/DESPESAS CABIT	950.000,00	1.867.001,56

SALDO DO EXERCÍCIO 1.676.298,44

RECURSO: 0365 - LRI 10.959, DE 27.05.97-PROGRAMA APOIO A REESTRUTURACAO E AJUSTE FISCAL ESTADOS

SALDO DOS RECURSOS A EMPENHAR, CONSIDERADO NA EXPOSICAO SOBRE GESTAO DOS
RECURSOS VINCULADOS DO EXERCICIO DE 1997 0,00

RECEITA	VALOR R\$	
129702030 AF DO-DEC 10.959/97 PROES	13.902.640,46	
211300028 O C - DEC 10.959/97-PROES	2.396.966.159,25	2.393.769.098,71

DESPESA

U.D./FUNDO PROJ. ELEM.	VALOR R\$	
33.01 ENCARGOS FINANC. ESTADO ENC. PERAIS DO PODER EXEC		
1255 PART. CAPITAL BANRISUL		
4250 CONST/AQU.CAP.COMER/FINAN	764.511.180,71	
1393 AQUISICAO CARTERA CES.		
4240 AQUISICAO TITULOS CREDITO	1.354.343.281,00	
1470 TRANSF.FIN.F/EMPR.BAN.		
4311 AUXILIOS P/DESPESAS CAPIT	298.439.720,92	2.337.799.196,63

SALDO DO EXERCICIO 55.989.902,08

RECURSO: 0729 - CONVENIO MEC/SE 6/89 - COOPERACAO TECNICA

SALDO DOS RECURSOS A EMPENHAR, CONSIDERADO NA EXPOSICAO SOBRE GESTAO DOS
RECURSOS VINCULADOS DO EXERCICIO DE 1997 5.313,52

RECEITA	VALOR R\$	
139704026 ASI FIN CONV SEC/SE 06/89	1.031,56	1.031,56

SALDO DO EXERCICIO 6.324,08

RECURSO: 0797 - CONVENIO LIONS PA-FARRAPOS/SC - CONSTRUCAO DA BIBLIOTECA ROMANO REIF

SALDO DOS RECURSOS A EMPENHAR, CONSIDERADO NA EXPOSICAO SOBRE GESTAO DOS
RECURSOS VINCULADOS DO EXERCICIO DE 1997 4.240,86

RECEITA	VALOR R\$	
139704031 A F C LIONS P.A./FAR/SC	382,80	
243000009 REC C LIONS P.A. - FAR/SC	3,03	382,80

TRANSFERENCIAS DE RECURSO	VALOR R\$	
6001 REC TESOURO-LIVRES	4.631,66	4.631,66

SALDO DO EXERCICIO 0,00

RECURSO: 0800 - CONVENIO MS/SEMA S/N - CONTROLE DOENÇAS SEXUALM TRANSMISSIV E INFECÇAO VIRUS HIV

SALDO DOS RECURSOS A EMPENHAR, CONSIDERADO NA EXPOSICAO SOBRE GESTAO DOS
RECURSOS VINCULADOS DO EXERCICIO DE 1997 71.427,58

RECEITA	VALOR R\$	
139704007 A F C MS/SEMA EDGT HIV	24.400,64	
172108037 REC CONV MS/SEMA COST HTV	195.000,00	
152204023 ASES-CONV MS/SEMA-CUSTIVE	2.653,97	
159097046 ANUL RESTOS-CONTR DOENÇAS	37.578,96	259.652,57

DESPESA

U.D./FUNDO PROJ. ELEM.	VALOR R\$	
20.95 SEC. SAUDE MEDIO AMBIENTE FUNDO ESTADUAL DE SAUDE		
9589 PREV. E CONTR. DA AIDS.		
3132 OUTROS SERV. E ENCARGOS	303.323,85	
3231 SUBVENCOES SOCIAIS	77.677,50	381.001,35

SALDO DO EXERCICIO 0,00

RECURSO: 0801 - CONVENIO FUNDE/SE 88/93 - MELHORIA DA EDUCACAO DE JOVENS E ADULTOS

SALDO DOS RECURSOS A EMPENHAR, CONSIDERADO NA EXPOSICAO SOBRE GESTAO DOS
RECURSOS VINCULADOS DO EXERCICIO DE 1997 0,00

RECEITA	VALOR R\$	
199397024 ANUL RESTOS - CONV 030/93	0,00	0,00

SALDO DO EXERCICIO 0,00

RECURSO: 0827 - CONVENIO MS-FINE/SE 969/94 - EQUIPAMENTOS PARA ESCOLAS

SALDO DOS RECURSOS A EMPENHAR, CONSIDERADO NA EXPOSICAO SOBRE GESTAO DOS RECURSOS VINCULADOS DO EXERCICIO DE 1997	587,25
SALDO DO EXERCICIO	587,25

RECURSO: 0829 - TRANSFERENCIAS MS-PNS/SAMA - MOB/SJS/93 - FATOR DE APOIO AOS ESTADOS

SALDO DOS RECURSOS A EMPENHAR, CONSIDERADO NA EXPOSICAO SOBRE GESTAO DOS RECURSOS VINCULADOS DO EXERCICIO DE 1997	6.489,07
---	----------

RECEITA	VALOR R\$	
139702013 A F TRANSF MOB/SJS/93 FFE	10.965,58	
198204071 RESTIT TRANSF MS/SAMA MOB	2.655,03	
198097043 ANUL RESTOS-TRANSF SJS 94	43.373,50	57.496,11

DESPESA	VALOR R\$	
U.O./FUNDO PROJ. ELEM.		
20.95 SEC. SAUDE MEIO AMBIENTE FUNDO ESTADUAL DE SAUDE		
8510 APOIO AC SUS		
3132 OUTROS SERV.E ENCARGOS	30.815,82	30.815,82

SALDO DO EXERCICIO	33.167,35
--------------------------	-----------

RECURSO: 0830 - CONVENIO MS-FAE/SE 2787/94 - PROGRAMA DE ALIMENTACAO ESCOLAR

SALDO DOS RECURSOS A EMPENHAR, CONSIDERADO NA EXPOSICAO SOBRE GESTAO DOS RECURSOS VINCULADOS DO EXERCICIO DE 1997	430.109,88
---	------------

RECEITA	VALOR R\$	
139704073 A F C MS-FAE/SE 2787/94	22.270,98	
172108071 S C MS-FAE/SE 2787/94	0,00	
198097043 ANL T C MS-FAE/SE 2787/94	0,63	22.271,63

SALDO DO EXERCICIO	452.381,76
--------------------------	------------

RECURSO: 0831 - CONVENIO MA-DAC/RS-ET-DAE 5-01/94 - REFORMA E PAVIM AEROPORTO CACHOEIRA DO SUL

SALDO DOS RECURSOS A EMPENHAR, CONSIDERADO NA EXPOSICAO SOBRE GESTAO DOS RECURSOS VINCULADOS DO EXERCICIO DE 1997	3.647,23
---	----------

RECEITA	VALOR R\$	
139704020 A F C MA/RS-DRE 5-01/94	573,67	
242108040 R C MA-DAC/RS-DRE 5-01/94	0,00	573,67

SALDO DO EXERCICIO	4.220,90
--------------------------	----------

RECURSO: 0833 - CONVENIO MS/SC S/N - INFORMATIZACAO DO MUSEU HIPOLITO JOSE DA COSTA

SALDO DOS RECURSOS A EMPENHAR, CONSIDERADO NA EXPOSICAO SOBRE GESTAO DOS RECURSOS VINCULADOS DO EXERCICIO DE 1997	3.004,21
---	----------

RECEITA	VALOR R\$	
139704026 A F C MS/SC S/N INF MUSEO	76,79	76,79

SALDO DO EXERCICIO	2.081,00
--------------------------	----------

RECURSO: 0834 - CONVENIO MA-DAC/RS-ET-DAE 5-02/94 - OBRAS NO AEROPORTO DE CAXIAS DO SUL

SALDO DOS RECURSOS A EMPENHAR, CONSIDERADO NA EXPOSICAO SOBRE GESTAO DOS RECURSOS VINCULADOS DO EXERCICIO DE 1997	0,00
---	------

RECEITA	VALOR R\$	
139704022 A F C MA/RS-DRE 5-02/94	0,00	
242108043 R C MA-DAC/RS-DRE 5-02/94	0,00	0,00

SALDO DO EXERCICIO	0,00
--------------------------	------

RECURSO: 0835 - CONVENIO ME-PAE/SE 2787/94 - PROGRAMA DE ALIMENTACAO ESCOLAR - 2 PARCELA

SALDO DOS RECURSOS A EMPENHAR, CONSIDERADO NA EXPOSICAO SOBRE GESTAO DOS RECURSOS VINCULADOS DO EXERCICIO DE 1997

74.061,95

RECEITA

VALOR R\$

139704063 A F PAE/SE 2787/94 2 PARC	14.806,49	
172109073 R C PAE/SE 2787/94 2 PARC	245.156,27	261.965,11

SALDO DO EXERCICIO

436.017,06

RECURSO: 0846 - CONV MJ-COMFEN-FUNCAE/SJS-FUNDESP/FESEF - PREV E FISCALIZ DO USO E TRAFICO DROGAS

SALDO DOS RECURSOS A EMPENHAR, CONSIDERADO NA EXPOSICAO SOBRE GESTAO DOS RECURSOS VINCULADOS DO EXERCICIO DE 1997

7.779,11

RECEITA

VALOR R\$

139704098 R F C MJ-FUNCAE/SJ - FESEF	139,33	139,33
--------------------------------------	--------	--------

DESPESA

D.O./FUNDO PROJ. ELEM.

VALOR R\$

13.63 SEC. JUSTICA E SEGURANCA FESEF		
8022 CONS. EST. EMERGENCIAIS		
3124 MATERIAIS DE CONSUMO	1.875,80	
4120 EQUIP.MATERIAL PERMANENTE	5.870,69	7.746,29

SALDO DO EXERCICIO

172,15

RECURSO: 0854 - CONVENIO MC-FNC/SC S/N - RESTAURACAO DO MUSEU DE ARTE DO RIO GRANDE DO SUL

SALDO DOS RECURSOS A EMPENHAR, CONSIDERADO NA EXPOSICAO SOBRE GESTAO DOS RECURSOS VINCULADOS DO EXERCICIO DE 1997

5.425,81

RECEITA

VALOR R\$

139704104 A F C MC-FNC/SC S/N MARGS	3.731,12	
202109055 R C MC-FNC/SC S/N - MARGS	0,00	3.731,12

DESPESA

D.O./FUNDO PROJ. ELEM.

VALOR R\$

11.01 SECRETARIA DA CULTURA CAB. E ORGaos CENTRAIS		
2119 CONSERV.PATRIM.CULTURAL		
3112 CONTRAS SERV.E ENCARGOS	9.156,93	9.156,93

SALDO DO EXERCICIO

0,00

RECURSO: 0855 - CONVENIO SEBRAE-RS/SETOR S/N. APOIO CUSTO LOCACAO ESTANDE XXXII CONGRESSO ARAVIT

SALDO DOS RECURSOS A EMPENHAR, CONSIDERADO NA EXPOSICAO SOBRE GESTAO DOS RECURSOS VINCULADOS DO EXERCICIO DE 1997

54.261,42

RECEITA

VALOR R\$

179000027 R C SEBRAE-RS/SETOR S/N	0,00	0,00
-----------------------------------	------	------

SALDO DO EXERCICIO

54.261,42

RECURSO: 0862 - CONVENIO SSMA/MS 74/95 E 177/98 - HOSPITAL MATERNO INFANTIL PRESIDENTE VARGAS

SALDO DOS RECURSOS A EMPENHAR, CONSIDERADO NA EXPOSTICAÇÃO SOBRE GESTÃO DOS RECURSOS VINCULADOS DO EXERCÍCIO DE 1997 637.195,39

RECEITA	VALOR R\$	
139704106 A F C SSMA/MS74/95-177/98	577.122,67	
172109092 B C SSMA/MS74/95 F 177/98	6.268.593,14	
191096033 MTE SSMA/MS 74/95-177/98	83.347,13	
102256030 RST C SSMA/MS74/95-177/98	0,00	
199097057 AN B SSMA/MS74/95-177/98	705.212,66	7.714.581,00

RECEBIMENTO DE RECURSO

142 RRC VINCULADA AO FDS - AJUSTE 225,20 225,20

DESESA

U.O./FUNDO PROJ. ELEM.	VALOR R\$	
20.95 SEC. SAUDE MEIO AMBIENTE FUNDO ESTADUAL DE SAUDE		
8510 APLICAO AO SUS		
3120 MATERIAL DE CONSUMO	7.016.911,81	7.016.911,87

SALDO DO EXERCÍCIO 1.334.969,72

RECURSO: 0863 - CONV MS-FMS/SSMA 22/95 - REABEQ E REFORMA INSTALACOES E NEQUIP UNIDADES ASSIST

SALDO DOS RECURSOS A EMPENHAR, CONSIDERADO NA EXPOSTICAÇÃO SOBRE GESTÃO DOS RECURSOS VINCULADOS DO EXERCÍCIO DE 1997 844.380,28

RECEITA	VALOR R\$	
139704107 A F C MS-FMS/SSMA 22/95	93.497,73	
191096033 MULTAS C C FMS/SSMA 22/95	509,40	
199097057 ANUL F C FMS/SSMA 22/95	187.055,26	251.072,49

DESESA

U.O./FUNDO PROJ. ELEM.	VALOR R\$	
20.95 SEC. SAUDE MEIO AMBIENTE FUNDO ESTADUAL DE SAUDE		
8510 APLICAO AO SUS		
3120 OUTROS SERV.E EMPREGOS	564.837,47	
4120 EQUIP.MATERIAL PERMANENTE	523.604,01	1.088.477,47

SALDO DO EXERCÍCIO 6.935,30

RECURSO: 0865 - CONVENIO SSMA-FES/EIRD 3659/BR- ACCOAO EMPRESTIMO EIRD PROJETO CONTROLE AIDS/DST

SALDO DOS RECURSOS A EMPENHAR, CONSIDERADO NA EXPOSTICAÇÃO SOBRE GESTÃO DOS RECURSOS VINCULADOS DO EXERCÍCIO DE 1997 57.595,61

RECEITA	VALOR R\$	
139704109 A F C FES/EIRD 3659/BR	32.824,59	
172109095 B C SSMA-FES/EIRD 3659/BR	210.000,00	
191096033 MULTAS C FES/EIRD 3659/BR	1.581,44	
199097057 ANUL R C FES/EIRD 3659/BR	34.853,22	259.260,25

DESESA

U.O./FUNDO PROJ. ELEM.	VALOR R\$	
20.95 SEC. SAUDE MEIO AMBIENTE FUNDO ESTADUAL DE SAUDE		
8510 APLICAO AO SUS		
3110 DIARIAS E ALUGA DE IMOB	1.577,78	
3509 MANUT. E CONTR. DA AIDS		
3120 MATERIAL DE CONSUMO	21.275,08	
3130 REPARO DE SERV. PESSOAIS	1.000,00	
3120 OUTROS SERV.E TERCEIROS	246.594,83	
4120 EQUIP.MATERIAL PERMANENTE	44.204,03	314.811,37

SALDO DO EXERCÍCIO 44,29

RECURSO: 0866 - CONV SERPAE-RS/SEDAL S/N- PARTICIPACAO ESTADO EXPO BRASILEIRA NO JAPAO-TOKIO

SALDO DOS RECURSOS A EMPENHAR, CONSIDERADO NA EXPOSTICAÇÃO SOBRE GESTÃO DOS RECURSOS VINCULADOS DO EXERCÍCIO DE 1997 588,08

SALDO DO EXERCÍCIO 588,08

**Secretaria da Coordenação
de Planejamento - RS
BIBLIOTECA**

RECURSO: 0869 - CONVENIO FMS/SSMA 174/95 - PROGRAMA DE AGENTES COMUNITARIOS DE SAUDE

SALDO DOS RECURSOS A EMPENHAR, CONSIDERADO NA EXPOSIÇÃO SOBRE GESTÃO DOS RECURSOS VINCULADOS DO EXERCÍCIO DE 1997 903.519,73

RECEITA	VALOR R\$	
139704118 A F CONV FMS/SSMA 174/95	221.998,07	
191006040 MULTAS C FMS/SSMA 174/95	972,06	
192204033 RESTO CONV FMS/SSMA 174/95	11.328,50	
195097060 ANUL R C FMS/SSMA 174/95	23.892,50	262.391,12

DESPESA

U.O./FUNDO PROJ. ELEM.	VALOR R\$	
20.95 SEC. SAUDE MEIO AMBIENTE FUNDO ESTADUAL DE SAUDE		
0010 AGENTES COMUN. SAUDE FAMI		
3114 DIARIAS E AJUDA DE CUSTO	108.736,13	
3120 MATERIAL DE CONSUMO	1.596,12	
3132 OUTROS SERV.E ENCARGOS	162.204,59	
3192 DESP. DE EXERCÍCIOS ANT.	3.337,00	216.076,44

SALDO DO EXERCÍCIO 948.839,01

RECURSO: 0870 - CONVENIO MS-FMS/SSMA 306/95 - FORTALEC INFR-ESTRUT SERVICO SANGUE HEMODERIVADOS

SALDO DOS RECURSOS A EMPENHAR, CONSIDERADO NA EXPOSIÇÃO SOBRE GESTÃO DOS RECURSOS VINCULADOS DO EXERCÍCIO DE 1997 1.276,94

RECEITA	VALOR R\$	
192204034 RESTO C MS-FMS/SSMA 306/95	25.926,12	25.926,12

DESPESA

U.O./FUNDO PROJ. ELEM.	VALOR R\$	
20.95 SEC. SAUDE MEIO AMBIENTE FUNDO ESTADUAL DE SAUDE		
0010 APOIO AO SUS		
3132 OUTROS SERV.E ENCARGOS	27.203,06	27.203,06

SALDO DO EXERCÍCIO 0,00

RECURSO: 0871 - CONVENIO MS-FMS/SSMA 309/95 - FORTALECIMENTO INFR-ESTRUT SERVICOS SAUDE NO RS

SALDO DOS RECURSOS A EMPENHAR, CONSIDERADO NA EXPOSIÇÃO SOBRE GESTÃO DOS RECURSOS VINCULADOS DO EXERCÍCIO DE 1997 108.144,78

RECEITA	VALOR R\$	
139704121 A F C MS/FMS/SSMA 309/95	22.301,26	
131996042 MULTAS C FMS/SSMA 309/95	3.836,44	
192204035 RESTO C MS-FMS/SSMA 309/95	1.005,84	
199097062 ANUL R C FMS/SSMA 309/95	51.000,00	78.144,54

DESPESA

U.O./FUNDO PROJ. ELEM.	VALOR R\$	
20.95 SEC. SAUDE MEIO AMBIENTE FUNDO ESTADUAL DE SAUDE		
0010 APOIO AO SUS		
3132 OUTROS SERV.E ENCARGOS	135.306,55	135.306,55

SALDO DO EXERCÍCIO 986,67

RECURSO: 0872 - CONVENIO FMS/SSMA 183/95- RECUPERACAO AREA ARMAZENAMENTO CENTRAL INUNOBIOLOGICOS

SALDO DOS RECURSOS A EMPENHAR, CONSIDERADO NA EXPOSIÇÃO SOBRE GESTÃO DOS RECURSOS VINCULADOS DO EXERCÍCIO DE 1997 66,74

RECEITA	VALOR R\$	
139704122 A F C FMS/SSMA 183/95	18,91	
190097067 ANUL R C FMS/SSMA 183/95	0,01	18,92

DESPESA

U.O./FUNDO PROJ. ELEM.	VALOR R\$	
20.95 SEC. SAUDE MEIO AMBIENTE FUNDO ESTADUAL DE SAUDE		
0010 APOIO AO SUS		
3132 OUTROS SERV.E ENCARGOS	85,66	85,66

SALDO DO EXERCÍCIO 0,00

RECURSO: 0876 - CONVENIO ME-FAE/SE 2787/94 - PROGRAMA DE ALIMENTACAO ESCOLAR - 4 PARCELA

SALDO DOS RECURSOS A EMPENHAR, CONSIDERADO NA EXPOSITAO SOBRE GESTAO DOS RECURSOS VINCULADOS DO EXERCICIO DE 1997 97.436,05

RECEITA	VALOR R\$		
139704134 A F FAE/SE 2787/94 4 PARC	51.475,03		
172108111 R C FAF/SE 2787/94 4 PARC	0,00		
199097101 ARP-C ME-FAE/SE 2787/94-4	898.947,23	540.425,23	
SALDO DO EXERCICIO			1.045.560,28

RECURSO: 0877 - CONV FNDE/SE 771/96 - EXPANSAO REDE FISICA ESCOLAR P/MELHORIA ENSINO FUNDAMENTAL

SALDO DOS RECURSOS A EMPENHAR, CONSIDERADO NA EXPOSITAO SOBRE GESTAO DOS RECURSOS VINCULADOS DO EXERCICIO DE 1997 124.396,17

RECEITA	VALOR R\$		
139704136 A F CONV FNDE/SE 771/96	8.557,42	0.557,42	
DESPESA			
U.O./FUNDO PROJ. ELEM.	VALOR R\$		
14.01 SECRETARIA DA EDUCACAO GAR. ORCAOS CENTRAIS			
2365 MANUT. DESPES. ENSINO FUND.			
3132 OUTROS SERV. E INCARGOS	130.230,99	130.230,99	
SALDO DO EXERCICIO			2.672,80

RECURSO: 0881 - CONVENIO MJ-DPRP/SJS-DETRAN - MULTAS DE TRANSITO FEDERAIS - PARCELA FESP

SALDO DOS RECURSOS A EMPENHAR, CONSIDERADO NA EXPOSITAO SOBRE GESTAO DOS RECURSOS VINCULADOS DO EXERCICIO DE 1997 1.415.489,31

RECEITA	VALOR R\$		
139704212 A F C MJ-DPRP/SJS-FESP	413.470,49		
151995061 MULTAS-C MJ-DPRP/SJS-FESP	1.736,07		
199197140 ARP-CONV MJ-DPRP/DETRAN-F	6.250,00		
242109075 REC CONV MULTAS FEDERAIS	1.577.300,64	2.066.845,20	
DESPESA			
U.O./FUNDO PROJ. ELEM.	VALOR R\$		
12.60 SEC. JUSTICA E SEGURANCA FESP			
6025 POLITICA SEGUR. PUBLICA			
4120 EQUIP MATERIAL PERMANENTE	2.590.062,46	2.596.062,46	
SALDO DO EXERCICIO			214.272,03

RECURSO: 0882 - CONVENIO MPAS/SOCAS S/N - PROGRAMA "BRASIL CRIANCA CIDADAO"

SALDO DOS RECURSOS A EMPENHAR, CONSIDERADO NA EXPOSITAO SOBRE GESTAO DOS RECURSOS VINCULADOS DO EXERCICIO DE 1997 0,00

RECEITA	VALOR R\$		
139704143 A F CONV MPAS/SOCAS S/N.	92.179,83		
172109117 REC CONV MPAS/SOCAS S/N.	1.423.123,21		
192204001 REC-C MPAS/SOCAS CRIANCA	9.549,43		
199097123 ARP-CONV MPAS/SOCAS-SBCC	326.875,25	2.351.728,76	
DESPESA			
U.O./FUNDO PROJ. ELEM.	VALOR R\$		
21.70 SEC. TRAB. CIDADANS. SOCIAL FUNDO EST. ASSIS. SOCIAL			
9027 POLITICA ASSIST. SOCIAL			
3203 TRANSFERENCIAS A MUNICIP.	199.950,01		
3231 SUBVENCOES SOCIAIS	905.575,00		
3292 DESP. DE EXERC. ANTERIOR.	32.255,00	1.337.755,00	
SALDO DO EXERCICIO			1.023.939,77

RECURSO: 0884 - CONVENIO ESTADO/EMPRESAS ESTATAIS - PROGRAMA APOIO A DEMISSAO VOLUNTARIA

SALDO DOS RECURSOS A EMPENHAR, CONSIDERADO NA EXPOSICAO SOBRE GESTAO DOS RECURSOS VINCULADOS DO EXERCICIO DE 1997 52.111,88

RECEITA	VALOR R\$	
241205002 TRANSF AMORTIZ DOV	52.111,88	52.111,88

DESPESA	VALOR R\$	
U.O./FUNDO PROJ. ELEM.		
33.08 ENCARGOS FINANC. ESTADO SERVICIO DA DVIDA PUBLICA		
2698 PAS.DIV.FUNDAEN INTERNA		
4301 AMORTIZ.DIVIDA CONTRADA	104.223,70	104.223,70

SALDO DO EXERCICIO 0,00

RECURSO: 0893 - CONVENIO FNDE/SE 3826/96 AQUISICAC EQUIPAMENTOS, MOBILIARIO E UTENSILIOS P/CAIC

SALDO DOS RECURSOS A EMPENHAR, CONSIDERADO NA EXPOSICAO SOBRE GESTAO DOS RECURSOS VINCULADOS DO EXERCICIO DE 1997 39.727,68

DESPESA	VALOR R\$	
U.O./FUNDO PROJ. ELEM.		
19.01 SECRETARIA DA EDUCACAO GAB. ORGAO CENTRAL		
2365 MANUT. DESENV. ENSINO FUND.		
3135 OUTROS SERV.E ENCARGOS	39.727,68	39.727,68

SALDO DO EXERCICIO 0,00

RECURSO: 0897 - CONVENIO MA-DAC-V COMAR/ESTADO R.G.SUL 21-RS/96 OBRAS AEROPORTO DE CAXIAS SUL

SALDO DOS RECURSOS A EMPENHAR, CONSIDERADO NA EXPOSICAO SOBRE GESTAO DOS RECURSOS VINCULADOS DO EXERCICIO DE 1997 10.833,40

RECEITA	VALOR R\$	
139704167 A T C 21-RS/96 CAXIAS	86,92	
242105086 R CONV 21-RS/96 CAXIAS	26.195,85	26.283,77

DESPESA	VALOR R\$	
U.O./FUNDO PROJ. ELEM.		
10.01 SECRETARIA TRANSPORTES GAB. E ORGAO CENTRAL		
1461 CONST. PREL. MANUT. TERM.		
4110 OBRAS E INSTALACOES	20.135,92	
2352 MANUT. PROTA AEROP/AEROP.		
4152 DESP. LE EXERC. ANTERIOR.	18.397,33	39.133,25

SALDO DO EXERCICIO 86,92

RECURSO: 0898 - CONVENIO MC/SC E-084/96-SE - REAPARELHAMENTO DA ORQUESTRA SINFONICA PORTO ALEGRE

SALDO DOS RECURSOS A EMPENHAR, CONSIDERADO NA EXPOSICAO SOBRE GESTAO DOS RECURSOS VINCULADOS DO EXERCICIO DE 1997 50.501,86

RECEITA	VALOR R\$	
139704168 A T C MC/SC E-084/96-SE	38.420,33	
199057144 ARR CONV MC/SC 084/96-SE	72.500,00	110.920,33

SALDO DO EXERCICIO 161.922,19

RECURSO: 0926 - PRO-RURAL 2000 - BIRD / OPERAÇÃO CREDITO EXTERNA

SALDO DOS RECURSOS A RECEBER, CONSIDERADO NA EXPOSIÇÃO SOBRE GESTÃO DOS RECURSOS VINCULADOS DO EXERCÍCIO DE 1997 1.634.199,26-

RECEITA	VALOR R\$	
139097141 RD - PRO-RURAL 2000 BIRD	326.466,96	
212800009 LSI 10919/97830-RURALIC00	8.839.266,74	9.217.570,76

DESPESA	VALOR R\$	
U.O./FUNDO PROJ. ELEM.		
15.62 SEC. AGRICULTURA E REAST.		
3009 ALIUTO A. POBREZA		
4332 CONTRIB. P/DESPESA CAPT.	4.500.572,36	
8010 CONTRIB. RECURSOS NACIONAIS		
4332 CONTRIB. P/DESPESA CAPT.	163.157,22	
8013 COORD. PRO-RURAL 2000		
3132 OUTROS SERV.E ENCARGOS	37.702,45	4.707.539,03

SALDO DO EXERCÍCIO 2.675.832,45

RECURSO: 1000 - CONVENIO MJ-DEPR/SJS-DETRAN-MULTAS DE TRANSITO FEDERAIS PARCELA DA SETA

SALDO DOS RECURSOS A EMPENHAR, CONSIDERADO NA EXPOSIÇÃO SOBRE GESTÃO DOS RECURSOS VINCULADOS DO EXERCÍCIO DE 1997 969.218,00

RECEITA	VALOR R\$	
139702031 AF C MJ-DEPR/SJS-DETRAN	2.444,86	
191946062 MULTAS C CONV DEPR - SETA	536,00	
242108075 RCU CONV MULTAS FEDERAIS	994.560,85	896.641,31

DESPESA	VALOR R\$	
U.O./FUNDO PROJ. ELEM.		
14.11 SECRETARIA DA FAZENDA		
0157 APOIO ADM. AS ATIV. PRESEN.		
3120 MATERIAL DE CONSUMO	5.687,50	
3132 OUTROS SERV.E ENCARGOS	634.756,87	
4110 OBRAS E INSTALACOES	30.417,02	
4120 EQUIP.MATERIAL PERMANENTE	154.427,70	828.679,19

SALDO DO EXERCÍCIO 1.042.180,71

RECURSO: 1001 - CONVENIO EMBRATUR/SETUR 042/96 - EXECUÇÃO DO PROGRAMA DE CENTRALIZAÇÃO EMBRATUR

SALDO DOS RECURSOS A EMPENHAR, CONSIDERADO NA EXPOSIÇÃO SOBRE GESTÃO DOS RECURSOS VINCULADOS DO EXERCÍCIO DE 1997 75.816,82

RECEITA	VALOR R\$	
139704180 RF C EMBRATUR/SETUR 42/96	0.208,91	
172108141 R C EMBRATUR/SETUR 042/96	70.361,93	
195097093 RN 8 EMBRATUR/SETUR 42/96	390,00	74.361,54

DESPESA	VALOR R\$	
U.O./FUNDO PROJ. ELEM.		
13.01 SECRETARIA DO TURISMO		
2260 ORGANIZAÇÃO		
3114 DIARIAS E ALMOJ. DE CUSTO	39.957,39	
3132 OUTROS SERV.E ENCARGOS	25.125,57	
4120 EQUIP.MATERIAL PERMANENTE	10.733,90	82.833,96

SALDO DO EXERCÍCIO 67.248,59

RECURSO: 1002 - CONVENIO MPAS/ESTADO R.G.DO SUL 89/96 - DESENVOLV.ACESSIBILITAMENTO DA POBREZA

SALDO DOS RECURSOS A EMPENHAR, CONSIDERADO NA EXPOSIÇÃO SOBRE GESTÃO DOS RECURSOS VINCULADOS DO EXERCÍCIO DE 1997 69.356,00

RECEITA	VALOR R\$	
139704182 A F C MPAS/EST. RS 84/96	45.984,95	
172108142 R C MPAS/ESTADO RS 89/96	5.929,59	
199097134 ANE - CONV MPAS/RS 82/96	11.125,00	63.039,54

RECEBIMENTO DE RECURSO	VALOR R\$
1069 CONV SEBRA/SETUP-CD-ROM	0,00

DEPESA	VALOR R\$	
U.O./FUNDO PROJ. ELEM.		
27.78 SEC.TRAB.CID.ASSIS.SOCIAL FUNDO EST.ASSIS.SOCIAL		
9327 POLITICA ASSIST.SOCIAL		
3223 TRANSFERENCIAS A MUNICIP.	21.170,30	
3241 CUNVENCOES SOCIAIS	55.842,06	
4323 TRANSFERENCIAS A MUNICIPIO	5.172,00	
4331 AUXILIOS P/DESP. CAPITAL	6.000,00	88.184,36

SALDO DO EXERCÍCIO 32.107,64

RECURSO: 1009 - CONVENIO FINE/SE 6238/96-PROPICIAR CONDIÇÕES FÉRIAS P/ ESCOLAS ENSINO FUNDAMENTAL

SALDO DOS RECURSOS A EMPENHAR, CONSIDERADO NA EXPOSIÇÃO SOBRE GESTÃO DOS RECURSOS VINCULADOS DO EXERCÍCIO DE 1997 67.831,58

RECEITA	VALOR R\$	
139704189 A F CONV FINE/SE 6238/96	7.130,85	
172108149 REC CONV FINE/SE 6238/96	1.803,63	8.934,48

DEPESA	VALOR R\$	
U.O./FUNDO PROJ. ELEM.		
19.01 SECRETARIA DA EDUCACAO GAB. ORGaos CENTRAIS		
2365 MANUT.DESENV.ENSINO FUND.		
3123 MATERIAL DE CONSUMO	11.404,83	
3132 OUTROS SERV.E ENCARGOS	37.796,51	49.201,34

SALDO DO EXERCÍCIO 43.471,47

RECURSO: 1010 - CONVENIO FINE/SE 6161/96 - ALBERTIZAR 35.188 JOVENS E ADULTOS 15 A 29 ANOS

SALDO DOS RECURSOS A EMPENHAR, CONSIDERADO NA EXPOSIÇÃO SOBRE GESTÃO DOS RECURSOS VINCULADOS DO EXERCÍCIO DE 1997 94.862,13

RECEITA	VALOR R\$	
139704190 A F CONV FINE/SE 6161/96	212,04	
172108150 REC CONV FINE/SE 6161/96	35.673,16	35.885,20

DEPESA	VALOR R\$	
U.O./FUNDO PROJ. ELEM.		
19.01 SECRETARIA DA EDUCACAO GAB. ORGaos CENTRAIS		
2372 ALF.JOVENS E ADULTOS		
3132 OUTROS SERV.E ENCARGOS	119.938,19	119.938,19

SALDO DO EXERCÍCIO 8.109,14

RECURSO: 1011 - CONVENIO MJ/SJS 089/96 - OBRAS SETOR DE TRIAGEM, REVISUA E CADASTRO FRES CENTRAL

SALDO DOS RECURSOS A EMPENHAS, CONSIDERADO NA EXPOSICAO SOBRE GESTAO DOS RECURSOS VINCULADOS DO EXERCICIO DE 1997 26.005,97

RECEITA	VALOR R\$	
15970499 A F CONVENIO MJ/SJS 89/96	70.268,38	
242108092 MEC CONVENIO MJ/SJS 84/96	600.000,00	670.268,38

DESPESA	VALOR R\$	
U.O./FUNDO PROJ. ELEM.		
15.02 SEC. JUSTICA E SEGURANCA SUS27		
1015 CONST. DE PRESIDIOS		
2132 OUTROS SERV.E ENCARGOS	368.992,15	368.992,15

SALDO DO EXERCICIO 327.282,20

RECURSO: 1012 - CONVENIO MJ/SJS 090/96 - REFORMA E AMELIACAO PENITENCIARIA ESTADUAL CEARQUEADAS

SALDO DOS RECURSOS A EMPENHAS, CONSIDERADO NA EXPOSICAO SOBRE GESTAO DOS RECURSOS VINCULADOS DO EXERCICIO DE 1997 297.687,42

RECEITA	VALOR R\$	
139704200 A F CONVENIO MJ/SJS 30/96	40.199,68	40.199,68

DESPESA	VALOR R\$	
U.O./FUNDO PROJ. ELEM.		
15.02 SEC. JUSTICA E SEGURANCA SUS27		
1015 CONST. DE PRESIDIOS		
3132 OUTROS SERV.E ENCARGOS	937.887,10	937.887,10

SALDO DO EXERCICIO 0,00

RECURSO: 1013 - CONVENIO MMA-SRH/SOPSE-FRE 166/96 - COMITE BACIA TRANSFRONTEIRA DO RIO QUARAI

SALDO DOS RECURSOS A EMPENHAS, CONSIDERADO NA EXPOSICAO SOBRE GESTAO DOS RECURSOS VINCULADOS DO EXERCICIO DE 1997 1.773,88

RECEITA	VALOR R\$	
139704201 C MMA-SRH/SOPSE-FRE 68/96	172,68	
172108155 C MMA-SRH/SOPSE-FRE 68/96	221,76	
199097114 ARR-CONV MMA/SOPSE 168/96	68,23	462,67

DESPESA	VALOR R\$	
U.O./FUNDO PROJ. ELEM.		
22.99 SEC. OBRAS, SAN. E HABIT. FUNDO RECURSOS HIDRICOS		
8003 SISTEMA DE REC HIDRICOS		
3132 OUTROS SERV.E ENCARGOS	2.236,35	2.236,35

SALDO DO EXERCICIO 0,00

RECURSO: 1014 - CONVENIO MMA/SRH/SOP N 187/96 CADASTRAMENTO USUARIOS BACIA URUGUAI

SALDO DOS RECURSOS A EMPENHAS, CONSIDERADO NA EXPOSICAO SOBRE GESTAO DOS RECURSOS VINCULADOS DO EXERCICIO DE 1997 11.545,85

RECEITA	VALOR R\$	
139704202 AF CON MMA/SRH/SOPN187/96	944,74	
199097102 ARR-C MMA/SRH/SOP 187/96	436,94	1.370,68

DESPESA	VALOR R\$	
U.O./FUNDO PROJ. ELEM.		
22.99 SEC. OBRAS, SAN. E HABIT. FUNDO RECURSOS HIDRICOS		
8002 ESTUDOS E HIDROGRAFICAS		
3132 OUTROS SERV.E ENCARGOS	12.916,55	12.916,53

SALDO DO EXERCICIO 0,00

RECURSO: 1015 - CONVENIO MTB-SERCA/STCAS-POSTAS N 7/96- QUALIFICACAO PROFISSIONAL			
SALDO DOS RECURSOS A EMPENHAR, CONSIDERADO NA EXPOSICAO SOBRE GESTAO DOS RECURSOS VINCULADOS DO EXERCICIO DE 1997			27.689,35
RECEITA			
	VALOR R\$		
139704202 AF CV MIB-SERCA/STCAS 7/96	580.423,58		
172108157 CV MIB-SERCA/STCAS N 7/96	19.068.407,93		
144097102 RDS CONV MIB/STCAS 7/95	3.029.690,15	22.956.521,74	
DESPESA			
T.O./FUNDO PROJ. LEM.		VALOR R\$	
21.01	SEC. TRANS. CID. ASSIS. SOCIAL GAR. ORCAMS CENTRAIS		
2329	QUALIFICACAO TRABALHADA		
3120	MATERIAL DE CONSUMO	602,00	
4130	OUTROS SERV. E ENCARGOS	22.949.759,20	22.949.360,20
SALDO DO EXERCICIO			34.842,87
RECURSO: 1016 - CONVENIO ME-FAE/SE 2787/94 - PROGRAMA DE ALIMENTACAO ESCOLAR - 5 PARCELA			
SALDO DOS RECURSOS A EMPENHAR, CONSIDERADO NA EXPOSICAO SOBRE GESTAO DOS RECURSOS VINCULADOS DO EXERCICIO DE 1997			159.677,40
RECEITA			
	VALOR R\$		
139704204 A F FAE/SE 2787/94 5 PARC	187.382,01		
192204012 RESO C ME-FAE/SE 2787/94	4.270,01		
190097132 RAE C ME-FAE 2787/94 5 P	130.532,90	322.554,92	
SALDO DO EXERCICIO			482.312,41
RECURSO: 1017 - CONVENIO MFO-CBF/SOPSE - PROGRAMA DE ACNO SOCIAL EM SANEAMENTO - PASS			
SALDO DOS RECURSOS A EMPENHAR, CONSIDERADO NA EXPOSICAO SOBRE GESTAO DOS RECURSOS VINCULADOS DO EXERCICIO DE 1997			0,00
RECEITA			
	VALOR R\$		
242108054 E C MFO-CBF/SOPSE - PASS	2.351.930,19	2.351.930,19	
DESPESA			
T.O./FUNDO PROJ. LEM.		VALOR R\$	
22.01	SEC. OBRAS, SRA. E HABIT. GAR. GRUPOS CENTRAIS		
1057	SARF		
4123	TRANSFERENCIAS A MUNICIPIO	2.195.026,48	2.195.026,48
SALDO DO EXERCICIO			155.504,10
RECURSO: 1018 - CONVENIO MFO-SERPE/SOPSE 657/97 - ACOES EMERGENCIAIS			
SALDO DOS RECURSOS A EMPENHAR, CONSIDERADO NA EXPOSICAO SOBRE GESTAO DOS RECURSOS VINCULADOS DO EXERCICIO DE 1997			0,00
RECEITA			
	VALOR R\$		
242109055 RC MFO-SERPE/SOPSE 657/97	1.468.636,35	1.468.636,35	
DESPESA			
T.O./FUNDO PROJ. LEM.		VALOR R\$	
21.01	SEC. OBRAS, SRA. E HABIT. GAR. GRUPOS CENTRAIS		
1058	PROGRAMA HABITAR - BRASIL		
4123	TRANSFERENCIAS A MUNICIPIO	1.444.396,35	1.444.396,35
SALDO DO EXERCICIO			24.538,00

RECURSO: 1020 - CONVENIO MJ/SJS 086/96 - IMPLEMENTAÇÃO DO PROJETO DE MUTIPAO NA EXECUCAO PENAL

SALDO DOS RECURSOS A EMPENHAR, CONSIDERADO NA EXPOSIÇÃO SOBRE GESTÃO DOS RECURSOS VINCULADOS DO EXERCÍCIO DE 1997 6.762,71

RECEITA	VALOR R\$	
139704209 A F CONV MJ/SJS 086/96	697,30	
199097109 ASSILACAO RESERVAS S.M. 1020	3.065,43	3.722,83

DESPESA

U.O./FUNDO PROJ. ELEM.	VALOR R\$	
12.01 SEC. JUSTICA E SEGURANCA SUSSEP 2055 ADMINIST. PENITENCIARIA 3132 OUTROS SERV.E ENCARGOS	10.485,57	10.485,57

SALDO DO EXERCÍCIO 0,00

RECURSO: 1021 - CONVENIO FMS/SSMA 188/96 - IMPLEMENTAÇÃO DA AREA DE BIOLOGIA MEDICA DO IACEM/RS

SALDO DOS RECURSOS A EMPENHAR, CONSIDERADO NA EXPOSIÇÃO SOBRE GESTÃO DOS RECURSOS VINCULADOS DO EXERCÍCIO DE 1997 284.503,22

RECEITA	VALOR R\$	
139704209 A F CONV FMS/SSMA 188/96	72.027,46	
191296019 MULTAS C FMS/SSMA 188/96	3.127,24	
199097125 ARP-CONV FMS/SSMA 188/96	3.290,16	84.444,86

DESPESA

U.O./FUNDO PROJ. ELEM.	VALOR R\$	
30.95 SEC. SAUDE NHO AMBIENTE FUNDC ESTADUAL DE SAUDE 6510 APOIO AO SUS 3114 DIARIAS E AJUDA DE CUSTO 3170 MATERIAL DE CONSUMO 3132 OUTROS SERV.E ENCARGOS 4123 EQUIP.MATERIAL PERMANENTE	5.341,04 132.170,94 5.426,94 88.143,30	234.090,22

SALDO DO EXERCÍCIO 134.857,81

RECURSO: 1022 - CONVENIO SERRA/SETUR S/N. - CADASTRO TURISTICO DO RIO GRANDE DO SUL

SALDO DOS RECURSOS A EMPENHAR, CONSIDERADO NA EXPOSIÇÃO SOBRE GESTÃO DOS RECURSOS VINCULADOS DO EXERCÍCIO DE 1997 0,00

RECEITA	VALOR R\$	
139704210 A F CONV SERRA/SETUR S/N	0,00	
173000033 R C SERRA/SETUR-CADASTRO	0,00	0,00

RECEBIMENTO DE RECURSO	VALOR R\$	
1063 CONV SERRA/SETUR-CD-ZOM	80.354,40	80.354,40

DESPESA

U.O./FUNDO PROJ. ELEM.	VALOR R\$	
03.01 SECRETARIA DO TURISMO GAS. ORCAMO CENTRAL 2051 PUBLICIDADE 3132 OUTROS SERV.E ENCARGOS	60.354,40	60.354,40

SALDO DO EXERCÍCIO 0,00

RECURSO: 1023 - CONVENIO UDESC/CODESUL-RS-SISTEMA REGIONAL CONTROLE TRANSP RODOV FROD PERIODE

SALDO DOS RECURSOS A EMPENHAR, CONSIDERADO NA EXPOSIÇÃO SOBRE GESTÃO DOS RECURSOS VINCULADOS DO EXERCÍCIO DE 1997 1.710,00

RECEITA	VALOR R\$	
139704374 A F CONV UDESC/CODESUL-RS	295,36	
172208001 REC CONV UDESC/CODESUL-RS	2.142,23	2.437,59

DESPESA

U.O./FUNDO PROJ. ELEM.	VALOR R\$	
08.01 GOVERNO DO ESTADO CABINETE DO GOVERNADOR 2998 PREVENCAO DEFESA CIVIL 3120 MATERIAL DE CONSUMO	3.810,00	3.810,00

SALDO DO EXERCÍCIO 307,59

RECURSO: 1024 - CONVENIO FMS/SSMA 49/97 - REALIZACAO DAS ACOES REFERENTES AS VACINACOES

SALDO DOS RECURSOS A EMPENHAR, CONSIDERADO NA EXPOSTICA SOBRE GESTAO DOS RECURSOS VINCULADOS DO EXERCICIO DE 1997

139.762,14

RECEITA

VALOR R\$

130704213 A E CONV FMS/SSMA 49/97	14.475,00	
172108162 REC CONV FMS/SSMA 49/97	1.049,32	
191994043 MILHAS C C FMS/SSMA 49/97	1.734,20	
192704002 REC CONV FMS/SSMA 49/97	157,29	17.316,24

DESPESA

C.O./FUNDO PROJ. EXEC.

VALOR R\$

20.49	SEC. SAUDE MEIO AMBIENTE FUNDO ESTADUAL DE SAUDE		
	6510 APOIO AO SUS		
	3114 DIARIAS E AJUDA DE CUSTO	14.536,75	
	3122 OUTROS SERV.E ENCARGOS	113.143,55	127.678,30

SALDO DO EXERCICIO

0,00

RECURSO: 1025 - REC VINCULADAS FUNDO MANUTENCAO DESENVOLV ENSINO FUNDAMENTAL E VALORIS MAGISTERI

SALDO DOS RECURSOS A EMPENHAR, CONSIDERADO NA EXPOSTICA SOBRE GESTAO DOS RECURSOS VINCULADOS DO EXERCICIO DE 1997

0,00

RECEITA

VALOR R\$

111302002 ICMS	454.175.209,94	
139703043 APLIC FINANC - FUNDEF	752.407,00	
172101051 CONTR-PARTE DO FPE-FUNDEF	16.572.866,71	
172101052 CONTR-PARTE LPI RPP-FUNDEF	32.158.927,28	
172104010 TRANSFER. LE 97/96-FUNDEF	67.237.231,77	
151197013 JUROS DE MORA DO ICMS	1.023.764,75	
191107014 MULTAS DO ICMS	2.575.205,52	
151197015 MULTAS ICMS - FUNDEF	270,00	
141800008 JRS MORA DIV ATIV ICMS	1.346,00	
151195001 REC ICMS DIVIDA ATIVA	9.606.152,00	
193195002 MULTAS ICMS DIVIDA ATIVA	533.219,43	
193195003 JRS MORA DIV ATIVA ICMS	207.162,02	590.712.178,35

DESPESA

C.O./FUNDO PROJ. EXEC.

VALOR R\$

19.01	SECRETARIA DE EDUCACAO	GRU. ORGaos CENTRAIS	
	2365 MANUT.DESENV.ENSINO FUND.		
		3111 PESSOAL CIVIL	142.437.232,34
		3122 OUTROS SERV.E ENCARGOS	32.071.223,76
		3157 OBR. PESSOA	946.333,07
		3223 TRANSFERENCIAS A MUNICIP.	7.504.473,34
		4120 EQUIP.MATERIAL PERMANENTE	11.494.565,82
19.33	SECRETARIA DA EDUCACAO		
	2185 CONTR. FUNDO ENSINO FUND.		
		3273 TRANSFERENCIAS A MUNICIP.	10.870.144,00
			253.864.324,00

TRANSFERENCIAS DE RENDAM

VALOR R\$

0002 REC TERCEIR. EDUCACAO	325.843.747,05	325.843.747,05
----------------------------	----------------	----------------

SALDO DO EXERCICIO

9.004.108,25

RECURSO: 1026 - CONV SSMA/FMS 189/96 - IMPLM CAPACIDADE TECNICA E OPERLAS ANALISES TOXIC LACEN

SALDO DOS RECURSOS A EMPENHAR, CONSIDERADO NA EXPOSTICA SOBRE GESTAO DOS RECURSOS VINCULADOS DO EXERCICIO DE 1997

329.081,94

RECEITA

VALOR R\$

149704716 A E CONV FMS/SSMA 189/96	65.757,71	65.757,71
------------------------------------	-----------	-----------

DESPESA

C.O./FUNDO PROJ. EXEC.

VALOR R\$

20.46	SEC. SAUDE MEIO AMBIENTE FUNDO ESTADUAL DE SAUDE		
	6510 APOIO AO SUS		
		3114 DIARIAS E AJUDA DE CUSTO	1.756,62
		3122 MATERIAL DE CONSUMO	47.556,20
		3122 OUTROS SERV.E ENCARGOS	7.113,00
		4120 EQUIP.MATERIAL PERMANENTE	126.645,36
			203.071,27

SALDO DO EXERCICIO

185.720,36

RECURSO: 1027 - RECEITAS DOS SERVIÇOS DE LOTERIAS VINCULADAS A SECRETARIA DA FAZENDA

SALDO DOS RECURSOS A EMPENHAR, CONSIDERADO NA EXPOSTIÇÃO SOBRE GESTÃO DOS RECURSOS VINCULADOS DO EXERCÍCIO DE 1997 733,37

RECEITA	VALOR R\$	
160109608 REC SERV LOTERIA DISS SDC	57.744,94	57.744,98

SALDO DO EXERCÍCIO 59.676,35

RECURSO: 1028 - RECEITA DO CONVENIO FMS/SSMA 114/97 - APOIO AS AÇÕES DECONTROLE DAS ZONCUSES

SALDO DOS RECURSOS A EMPENHAR, CONSIDERADO NA EXPOSTIÇÃO SOBRE GESTÃO DOS RECURSOS VINCULADOS DO EXERCÍCIO DE 1997 232.070,84

RECEITA	VALOR R\$	
139704219 A F CONV FMS/SSMA 114/97	34.250,01	
171106173 REC CONV FMS/SSMA 114/97	0,00	
191496024 RECEITAS C FMS/SSMA 114/97	763,70	
192204045 REST COM FMS/SSMA 114/97	1.057,24	
199297095 AN REST C FMS/SSMA 114/97	136,10	37.136,65

DESPESA

U.O./FUNDO PROJ. ELEM.		VALOR R\$	
20.95	SEC. SAÚDE MEIO AMBIENTE FUNDC ESTADUAL DE SAÚDE		
	0510 APOIO AO SUS		
	3114 DIARIAS E AJUDA DE JURO	49.128,17	
	3120 MATERIAS DE CONSUMO	16.561,00	
	3132 OUTROS SERV. E ENCARGOS	127.404,40	
	4120 EQUIP.MATERIAL PERMANENTE	6.068,35	269.161,92

SALDO DO EXERCÍCIO 15,87

RECURSO: 1029 - CONVENIO MS/SSMA - ESPORTEUS

SALDO DOS RECURSOS A EMPENHAR, CONSIDERADO NA EXPOSTIÇÃO SOBRE GESTÃO DOS RECURSOS VINCULADOS DO EXERCÍCIO DE 1997 0,00

DESPESA

U.O./FUNDO PROJ. ELEM.		VALOR R\$	
20.01	SEC. SAÚDE MEIO AMBIENTE CAB. ORGÃO CENTRAIS		
	2039 VOSF. POLIC. / REFERENCIA		
	4120 EQUIP.MATERIAL PERMANENTE	156.921,80	156.921,80

SALDO DO EXERCÍCIO 156.921,80

RECURSO: 1031 - CONVENIO FIDE/SE 2320/97 PROGRAMA DE MANUTENÇÃO E DESENVOLV ENSINO FUNDAMENTAL

SALDO DOS RECURSOS A EMPENHAR, CONSIDERADO NA EXPOSTIÇÃO SOBRE GESTÃO DOS RECURSOS VINCULADOS DO EXERCÍCIO DE 1997 14.490,00

RECEITA	VALOR R\$	
171106173 REC CONV FMS/SE 2310/97	2.128,57	2.128,57

DESPESA

U.O./FUNDO PROJ. ELEM.		VALOR R\$	
19.01	SECRETARIA DA EDUCAÇÃO GRU. ORGÃO CENTRAIS		
	2355 MANUT. DESENV. ENSINO FUND.		
	3132 OUTROS SERV. E ENCARGOS	16.629,57	16.629,57

SALDO DO EXERCÍCIO 0,00

RECURSO: 1032 - CONVÊNIO FMS/SSMA 190/96 - PRODUÇÃO E CARACTERIZAÇÃO DE ANTICORPOS NO LACER/RJ

SALDO DOS RECURSOS A EMPENHAR, CONSIDERADO NA EXPOSTURA SOBRE GESTÃO DOS RECURSOS VINCULADOS DO EXERCÍCIO DE 1997 197.069,94

RECEITA	VALOR R\$		
139704222 A F CONV FMS/SSMA 190/96	27.151,62		27.151,62

DESESA

U.O./FUNDO PROJ. ELEM.	VALOR R\$		
20.95 SEC. SAÚDE MEIO AMBIENTE FUNDO ESTADUAL DE SAÚDE			
0310 APOIO AO SUS			
3120 MATERIAL DE CONSUMO	34.560,77		
3132 OUTROS SERV. E ENCARGOS	514,30		
4120 EQUIP. MATERIAL PERMANENTE	34.290,85		59.354,12

SALDO DO EXERCÍCIO 154.858,54

RECURSO: 1033 - CONVÊNIO FINE/SE 010/97-PROJETO CAPACITAÇÃO PROFESSORES (CAPACITAÇÃO TV ESCOLA)

SALDO DOS RECURSOS A EMPENHAR, CONSIDERADO NA EXPOSTURA SOBRE GESTÃO DOS RECURSOS VINCULADOS DO EXERCÍCIO DE 1997 26.000,00

RECEITA	VALOR R\$		
139704223 A F CONV FINE/SE 010/97	934,34		934,34

DESESA

U.O./FUNDO PROJ. ELEM.	VALOR R\$		
19.01 SECRETARIA DE EDUCAÇÃO CAB. ORGÃO CENTRAIS			
2365 MANUT. DESENV. ENSINO FUND.			
3120 MATERIAL DE CONSUMO	249,64		
3131 MANUT. DE SERV. PESSOAIS	1.400,00		
4132 OUTROS SERV. E ENCARGOS	27.264,70		30.534,34

SALDO DO EXERCÍCIO 0,00

RECURSO: 1034 - CONVÊNIO FINE/SE 4386/97 - CAPACITAÇÃO DE DOCENTES - NINIS

SALDO DOS RECURSOS A EMPENHAR, CONSIDERADO NA EXPOSTURA SOBRE GESTÃO DOS RECURSOS VINCULADOS DO EXERCÍCIO DE 1997 0,00

RECEITA	VALOR R\$		
139704224 A F CONV FINE/SE 4386/97	7.919,79		
172108183 REC CONV FINE/SE 4386/97	97.000,00		104.919,79

DESESA

U.O./FUNDO PROJ. ELEM.	VALOR R\$		
19.01 SECRETARIA DE EDUCAÇÃO CAB. ORGÃO CENTRAIS			
2365 MANUT. DESENV. ENSINO FUND.			
3132 OUTROS SERV. E ENCARGOS	97.000,00		97.000,00

SALDO DO EXERCÍCIO 7.919,79

RECURSO: 1035 - CONVÊNIO MA/SAA 5/N IMPLANTAÇÃO SISTEMA UNIFICADO ATENÇÃO SAÚDE ANIMAL VEGETAL

SALDO DOS RECURSOS A EMPENHAR, CONSIDERADO NA EXPOSTURA SOBRE GESTÃO DOS RECURSOS VINCULADOS DO EXERCÍCIO DE 1997 10.290,35

RECEITA	VALOR R\$		
139704225 A F MA/SAA SISTEMA UNIF	60,66		
172108181 CONV MA/SAA-SISTEMA UNIF	30,69		70,66

DESESA

U.O./FUNDO PROJ. ELEM.	VALOR R\$		
15.01 SEC. AGRICULTURA E ABAST. CAB. ORGÃO CENTRAIS			
2277 APOIO DEF. VIG. SAN.			
3132 OUTROS SERV. E ENCARGOS	10.350,77		10.350,77

SALDO DO EXERCÍCIO 10,44

RECURSO: 1036 - CONVENIO FNEB/SE 240/97 - CENSO EDUCACIONAL DE 1997

SALDO DOS RECURSOS A EMPENHAR, CONSIDERADO NA EXPOSIÇÃO SOBRE GESTÃO DOS RECURSOS VINCULADOS DO EXERCÍCIO DE 1997 0,00

RECEITA		VALOR R\$	
139704226 A F CONV FNEB/SE 240/97	2.927,24		
172108102 ANO CONV FNEB/SE 240/97	43.990,00	46.917,24	
DESPESA			
U.C./FUNDO PROC. ELEM.		VALOR R\$	
19.01	SECRETARIA DA EDUCAÇÃO GAB. ÓRGÃOS CENTRAIS		
2363	ADM. GINT. EDUCACIONAL		
	3120 MATERIAL DE CONSUMO	30.993,03	
	3132 OUTROS SERV. E ENCARGOS	4.893,40	35.886,43
SALDO DO EXERCÍCIO			10.944,85

RECURSO: 1037 - CONVENIO MMA-SRH/SOPSH-FRE 346/97 - PROGRAMA IRRIGACAO DA METADE SUL DO RS

SALDO DOS RECURSOS A EMPENHAR, CONSIDERADO NA EXPOSIÇÃO SOBRE GESTÃO DOS RECURSOS VINCULADOS DO EXERCÍCIO DE 1997 271.000,00

RECEITA		VALOR R\$	
139704226 A F CONV MMA/SOPSH 066/97	15.666,00		
262108104 R MMA SRH/SOPSH-FRE 346/97	271.000,00	316.666,00	
DESPESA			
U.C./FUNDO PROC. ELEM.		VALOR R\$	
22.95	SEC. OBRAS, SAN. E HABIT. FUNDO RECURSOS INTERIORES		
9009	PROJ. E CONSTR. BARRAGENS		
	3132 OUTROS SERV. E ENCARGOS	50.639,40	
	4110 OBRAS E INSTALACOES	245.029,25	
5051	PROG. RECLAM. STA. MARIL.		
	3132 OUTROS SERV. E ENCARGOS	30.380,53	
	4110 OBRAS E INSTALACOES	277.809,46	284.737,56
SALDO DO EXERCÍCIO			2.928,44

RECURSO: 1038 - CONV MMA-SRH/SOPSH-FRE 22/97-ESTUDO IMPACTO MEIO AMBIENTE BARRAGEM ARBOIO CANAPE

SALDO DOS RECURSOS A EMPENHAR, CONSIDERADO NA EXPOSIÇÃO SOBRE GESTÃO DOS RECURSOS VINCULADOS DO EXERCÍCIO DE 1997 554.361,00

RECEITA		VALOR R\$	
149704226 A F CONV MMA/SOPSH 055/97	115.961,02		
241108107 R MMA-SRH/SOPSH-FRE 22/97	437.400,00	554.361,02	
DESPESA			
U.C./FUNDO PROC. ELEM.		VALOR R\$	
22.99	SEC. OBRAS, SAN. E HABIT. FUNDO RECURSOS INTERIORES		
9009	PROJ. E CONSTR. BARRAGENS		
	3132 OUTROS SERV. E ENCARGOS	103.985,50	
	4110 OBRAS E INSTALACOES	310.786,57	320.752,02
SALDO DO EXERCÍCIO			168.209,00

RECURSO: 1039 - CONVENIO FEDE/SE 6473/97 - EDUCACAO DE JOVENS E ADULTOS

SALDO DOS RECURSOS A EMPENHAR, CONSIDERADO NA EXPOSIÇÃO SOBRE GESTÃO DOS RECURSOS VINCULADOS DO EXERCÍCIO DE 1997 3,00

RECEITA		VALOR R\$	
139704226 A F CONV FNEB/SE 6473/97	12.253,22		
172108105 ANO CONV FNEB/SE 6473/97	175.500,00	187.753,22	
DESPESA			
U.C./FUNDO PROC. ELEM.		VALOR R\$	
19.01	SECRETARIA DA EDUCACAO GAB. OBRAS CENTRAIS		
2372	ALF. JOVENS E ADULTOS		
	3132 OUTROS SERV. E ENCARGOS	35.568,84	35.568,84
SALDO DO EXERCÍCIO			152.184,36

RECURSO: 1040 - CONVENIO FNDE/SE 8773/97 - ACELERAÇÃO DE APRENDIZAGEM

SALDO DOS RECURSOS A EMPENHAS, CONSIDERADO NA EXPOSIÇÃO SOBRE GESTÃO DOS RECURSOS VINCULADOS DO EXERCÍCIO DE 1997 0,00

RECEITA	VALOR R\$	
139704231 A F CONV FNDE/SE 8773/97	21.752,47	
172108187 REC CONV FNDE/SE 8773/97	350.918,95	
242108104 REC CONV FNDE/SE 8773/97	3,64	362.675,20

DESPESA	VALOR R\$	
U.O./FUNDO PROJ. ELEM.		
19.01 SECRETARIA DA EDUCAÇÃO CAB. ORGANS CENTRAIS		
2365 MANUT. DESENV. ENSINO FUND.		
3131 RECURSOS DE SERV. PESSOAIS	58.950,00	
3132 OUTROS SERV. E ENCARGOS	40.975,40	98.925,40

SALDO DO EXERCÍCIO 259.749,85

RECURSO: 1041 - CONVENIO FNDE/SE 9578/97 - ALFABETIZAÇÃO SOLIDÁRIA

SALDO DOS RECURSOS A EMPENHAS, CONSIDERADO NA EXPOSIÇÃO SOBRE GESTÃO DOS RECURSOS VINCULADOS DO EXERCÍCIO DE 1997 0,00

RECEITA	VALOR R\$	
139704232 A F CONV FNDE/SE 9578/97	54.305,97	
172108198 REC CONV FNDE/SE 9578/97	1.212.192,00	
242108110 REC CONV FNDE/SE 9578/97	9.975,78	1.276.473,75

DESPESA	VALOR R\$	
U.O./FUNDO PROJ. ELEM.		
19.01 SECRETARIA DA EDUCAÇÃO CAB. ORGANS CENTRAIS		
2372 ALF. JOVENS E ADULTOS		
3123 MATERIAL DE CONSUMO	7.952,08	
3132 OUTROS SERV. E ENCARGOS	21.100,00	
3223 TRANSFERÊNCIAS A MUNICÍP.	1.147.470,00	1.176.522,08

SALDO DO EXERCÍCIO 99.951,67

RECURSO: 1042 - CONVENIO FNDE/SE 7247/97 - EDUCAÇÃO ESCOLAR INDÍGENA

SALDO DOS RECURSOS A EMPENHAS, CONSIDERADO NA EXPOSIÇÃO SOBRE GESTÃO DOS RECURSOS VINCULADOS DO EXERCÍCIO DE 1997 0,00

RECEITA	VALOR R\$	
139704233 A F CONV FNDE/SE 7247/97	6.828,89	
172108189 REC CONV FNDE/SE 7247/97	66.789,55	73.618,24

DESPESA	VALOR R\$	
U.O./FUNDO PROJ. ELEM.		
19.01 SECRETARIA DA EDUCAÇÃO CAB. ORGANS CENTRAIS		
2365 MANUT. DESENV. ENSINO FUND.		
3131 RECURSOS DE SERV. PESSOAIS	2.120,00	
3132 OUTROS SERV. E ENCARGOS	7.198,00	9.318,00

SALDO DO EXERCÍCIO 63.822,24

RECURSO: 1043 - CONVENIO FNDE/SE 8959/97 - CONSTRUÇÃO ESCOLAS ENSINO FUNDAMENTAL NOVO HAMBURGO

SALDO DOS RECURSOS A EMPENHAS, CONSIDERADO NA EXPOSIÇÃO SOBRE GESTÃO DOS RECURSOS VINCULADOS DO EXERCÍCIO DE 1997 0,00

RECEITA	VALOR R\$	
139704234 A F CONV FNDE/SE 8959/97	20.484,88	
242108112 REC CONV FNDE/SE 8959/97	950.621,20	1.029.096,08

DESPESA	VALOR R\$	
U.O./FUNDO PROJ. ELEM.		
19.01 SECRETARIA DA EDUCAÇÃO CAB. ORGANS CENTRAIS		
2365 MANUT. DESENV. ENSINO FUND.		
4110 OBRAS E INSTALAÇÕES	998.611,20	998.611,20

SALDO DO EXERCÍCIO 20.484,88

RECURSO: 1044 - CONVENIO MS/SSMA 397/97-FORTALECIMENTO DA CAPACIDADE TÉCNICO OPERACIONAL DO SUS

SALDO DOS RECURSOS A EMPENHAR, CONSIDERADO NA EXPOSIÇÃO SOBRE GESTÃO DOS RECURSOS VINCULADOS DO EXERCÍCIO DE 1997

0,00

RECEITA	VALOR R\$	
139704238 A F CONV MS/SSMA 397/97	74.252,02	
172106193 REC CONV MS/SSMA 397/97	300.000,00	334.252,02

DESESA:

J.C./FUNDO PROJ. EXEC.	VALOR R\$	
20 95 SEC. SAÚDE MEIO AMBIENTE FUNDO ESTADUAL DE SAÚDE		
8510 APOIO AO SUS		
3114 DIARIAS E AJUDA DE COSTO	0.394,24	
3120 MATERIAL DE CONSUMO	2.201,90	
3132 OUTROS SERV.E ENCARGOS	10.307,17	33.403,90

SALDO DO EXERCÍCIO

303.648,96

RECURSO: 1045 - CONVENIO MS/SSMA 409/97-FORTALECIMENTO ESTRUTURA ESTADUAL VIGILANCIA SANITARIA

SALDO DOS RECURSOS A EMPENHAR, CONSIDERADO NA EXPOSIÇÃO SOBRE GESTÃO DOS RECURSOS VINCULADOS DO EXERCÍCIO DE 1997

0,00

RECEITA	VALOR R\$	
139704239 A F CONV MS/SSMA 409/97	45.005,55	
172108194 REC CONV MS/SSMA 409/97	240.000,00	
191996067 MULTAS-CONV MS/SSMA 409/97	1,00	
242106114 REC CONV MS/SSMA 409/97	170.734,00	425.791,60

DESESA:

J.C./FUNDO PROJ. EXEC.	VALOR R\$	
20 95 SEC. SAÚDE MEIO AMBIENTE FUNDO ESTADUAL DE SAÚDE		
8510 APOIO AO SUS		
3114 DIARIAS E AJUDA DE COSTO	6.254,30	
3120 MATERIAL DE CONSUMO	6.277,90	
3132 OUTROS SERV.E ENCARGOS	720,38	
4190 EQUIP.MATERIAL FARMACIA	66.546,30	99.929,68

SALDO DO EXERCÍCIO

325.662,22

RECURSO: 1046 - CONVENIO FMS/SEMA 1294/97 - ACESSO DE CONTROLE DA ANDES AEGIPTI

SALDO DOS RECURSOS A EMPENHAR, CONSIDERADO NA EXPOSIÇÃO SOBRE GESTÃO DOS RECURSOS VINCULADOS DO EXERCÍCIO DE 1997

0,00

RECEITA	VALOR R\$	
139704240 A F CONV FMS/SEMA 1294/97	50.593,76	
172108197 REC CONV FMS/SEMA 1294/97	1.047.167,00	
192204002 REST CON FMS/SEMA 1294/97	31,60	1.137.852,36

DESESA:

J.C./FUNDO PROJ. EXEC.	VALOR R\$	
20 55 SEC. SAÚDE MEIO AMBIENTE FUNDO ESTADUAL DE SAÚDE		
1777 ERADIC. DO VETOR DENEGE		
3114 DIARIAS E AJUDA DE COSTO	26.116,58	
3132 OUTROS SERV.E ENCARGOS	17.484,03	
8000 PUBLICIDADE NO SUS		
3132 OUTROS SERV.E ENCARGOS	139.988,00	233.588,61

SALDO DO EXERCÍCIO

904.303,75

RECURSO: 1047 - CONVENIO 145/97 MJ/SENDE/DE CONSTR.SOCIAL DIREITOS HUMANOS E CIDADANIA NO RPS

SALDO DOS RECURSOS A EMPENHAR, CONSIDERADO NA EXPOSIÇÃO SOBRE GESTÃO DOS RECURSOS VINCULADOS DO EXERCÍCIO DE 1997

0,00

RECEITA	VALOR R\$	
139704241 A F C.145/97 MJ/SENDE/DE	6.213,82	
172108198 REC CONV 145/97	69.488,00	77.706,82

SALDO DO EXERCÍCIO

77.706,82

RECURSO: 1048 - CONVENIO MPAS/STCAS-PEAS 116/97 - DESENVOLV. ACOES DE EMPREENHAMENTO A POBREZASALDO DOS RECURSOS A EMPENHAS, CONSIDERADO NA EXPOSTICA SOBRE ESTAO DOS
RECURSOS VINCULADOS DO EXERCICIO DE 1997

0,00

RECEITA

VALOR R\$

199704249 A F C MPAS/STCAS 116/97	53.115,46	
172108199 R CONV MPAS/STCAS 116/97	939.712,00	
192201055 RES-C MPAS/STCAS 116/97	2,62	992.620,08

DESPESA

C.O./FUNDO PROJ. ELEM.

VALOR R\$

21.78	SEC.TRAB.CID.ASSIS.SOCIAL FUNDO EST.ASSIS.SOCIAL		
	9377 POLITICA ASSIST.SOCIAL		
	3273 TRANSFERENCIAS A MUNICIPI.	245.819,27	
	3231 SUBVENCOES SOCIAIS	107.443,73	
	4373 TRANSFERENCIAS A MUNICIPIO	410.480,63	
	4331 AUXILIOS P/DESP. CAPITAL	191.078,00	973.612,63

SALDO DO EXERCICIO

20.017,25

RECURSO: 1049 - CONVENIO MB-FAB/SE 2787/94-PROGRAMA DE ALIMENTACAO ESCOLAR- 1 PARCELA 1998SALDO DOS RECURSOS A EMPENHAS, CONSIDERADO NA EXPOSTICA SOBRE GESTAO DOS
RECURSOS VINCULADOS DO EXERCICIO DE 1997

0,00

RECEITA

VALOR R\$

199704248 A F FAB/SE 2787/94	01/98	302.165,14	
172108200 R C FAB/SE 2787/94	01/98	10.274.714,32	10.576.879,46

DESPESA

C.O./FUNDO PROJ. ELEM.

VALOR R\$

19.01	SECRETARIA DA EDUCACAO GAB. ORCAGO CENTRAL		
	2372 ASSISTENCIA AO ALUNO		
	3128 MATERIAL DE CONSUMO	4.328.879,87	
	3273 TRANSFERENCIAS A MUNICIPI.	4.248.436,18	
	3231 SUBVENCOES SOCIAIS	527.174,20	9.104.490,25

SALDO DO EXERCICIO

1.372.490,21

RECURSO: 1050 - CONV. MB/SSMA 2321/97-FORTALECIMENTO DO DESENV. TECNICOOPERACIONAL DO SUSSALDO DOS RECURSOS A EMPENHAS, CONSIDERADO NA EXPOSTICA SOBRE GESTAO DOS
RECURSOS VINCULADOS DO EXERCICIO DE 1997

0,00

RECEITA

VALOR R\$

199704247 A F CONV MB/SSMA 2321/97		100.326,05	
172108201 R CONV MB/SSMA 2321/97		2.601.113,70	
202108201 R CONV MB/SSMA 2321/97		673.160,00	3.374.539,75

DESPESA

C.O./FUNDO PROJ. ELEM.

VALOR R\$

20.95	SEC. SAUDE NHO AMBIENTE FUNDO ESTADUAL DE SAUDE		
	0510 APLIC AC SUS		
	4523 TRANSFERENCIAS A MUNICIPIO	763.377,84	
	4331 AUXILIOS P/DESP. CAPITAL	2.610.234,63	3.373.612,47

SALDO DO EXERCICIO

932,29

RECURSO: 1051 - CONV. MS/SSMA 2320/97-FORTALECIMENTO DO DESENV. TECNICOOPERACIONAL DO SUS			
SALDO DOS RECURSOS A EMPENHAR, CONSIDERADO NA EXPOSIÇÃO SOBRE GESTÃO DOS RECURSOS VINCULADOS DO EXERCÍCIO DE 1997			
			0,00
RECEITA			
		VALOR R\$	
139704243 A F CONV MS/SSMA 2320/97		17.925,84	
172108202 R CONV MS/SSMA 2320/97		382.411,94	
742108115 R CONV MS/SSMA 2320/97		135.300,00	575.637,78
DESPESA			
U.O./FUNDO PROJ. ELEM.		VALOR R\$	
20.98	SEC. SAÚDE MEIO AMBIENTE FUNDO ESTADUAL DE SAÚDE SELO APOIO AO SUS 1323 TRANSFERÊNCIAS A MUNICÍPIO	512.912,12	512.912,12
SALDO DO EXERCÍCIO			12.455,75
RECURSO: 1052 - CONVENIO FMS/SSMA 740/97 - MANUTENÇÃO DA ELIMINAÇÃO DA HANSENÍASE			
SALDO DOS RECURSOS A EMPENHAR, CONSIDERADO NA EXPOSIÇÃO SOBRE GESTÃO DOS RECURSOS VINCULADOS DO EXERCÍCIO DE 1997			
			0,00
RECEITA			
		VALOR R\$	
139704249 A F CONV FMS/SSMA 740/97		3.085,09	
172108203 REC CONV FMS/SSMA 740/97		21.900,00	
242208117 REC CONV FMS/SSMA 740/97		8.100,00	33.085,09
DESPESA			
U.O./FUNDO PROJ. ELEM.		VALOR R\$	
20.98	SEC. SAÚDE MEIO AMBIENTE FUNDO ESTADUAL DE SAÚDE SELO APOIO AO SUS 7114 DIÁRIAS E AJUDA DE CUSTO 3120 MATERIAL DE CONSUMO 4120 EQUIP.MATERIAL PERMANENTE	4.743,00 1.256,00 6.187,60	12.186,60
SALDO DO EXERCÍCIO			20.898,49
RECURSO: 1053 - CONVENIO CAPES/SSMA 07/97-APOIO A PESQUISA E FORMAÇÃO DE RECURSOS HUMANOS			
SALDO DOS RECURSOS A EMPENHAR, CONSIDERADO NA EXPOSIÇÃO SOBRE GESTÃO DOS RECURSOS VINCULADOS DO EXERCÍCIO DE 1997			
			0,00
RECEITA			
		VALOR R\$	
139704250 AF CONV CAPES/SSMA 07/97		4.994,76	
172108204 REC CONV CAPES/SSMA 07/97		37.038,00	
742108118 REC CONV CAPES/SSMA 07/97		6.014,00	47.116,76
DESPESA			
U.O./FUNDO PROJ. ELEM.		VALOR R\$	
20.98	SEC. SAÚDE MEIO AMBIENTE FUNDO ESTADUAL DE SAÚDE SELO APOIO AO SUS 3114 DIÁRIAS E AJUDA DE CUSTO	47,94	47,94
SALDO DO EXERCÍCIO			47.068,82
RECURSO: 1054 - CONVENIO MPAS/STCAS-PEAS 53/96 - PESSOA PORTADORA DE DEFICIÊNCIA - PED - 2 ETAPA			
SALDO DOS RECURSOS A EMPENHAR, CONSIDERADO NA EXPOSIÇÃO SOBRE GESTÃO DOS RECURSOS VINCULADOS DO EXERCÍCIO DE 1997			
			0,00
RECEITA			
		VALOR R\$	
139704253 AF C MPAS/PEAS-PED-2 ETAP		51.000,34	
172108205 R C MPAS/PEAS 53/96-2 ET		1.776.794,61	1.827.794,95
DESPESA			
U.O./FUNDO PROJ. ELEM.		VALOR R\$	
21.78	SEC. TRAB. E DEF. SOCIAL FUNDO ESTADUAL SOCIAL 9027 POLITICA ASSIST. SOCIAL 3225 TRANSFERÊNCIAS A MUNICÍPIO 3231 SUBVENÇÕES SOCIAIS	81.803,34 1.750.277,66	1.832.081,00
SALDO DO EXERCÍCIO			5.720,95

RECURSO: 1035 - CONVENIO MPAS/STCAS-FEAS 53/96 - APOIO A PESSOA IDOSA - API - 2 ETAPA

SALDO DOS RECURSOS A EMPENHAR, CONSIDERADO NA EXPOSTURA SOBRE ESTIMO DOS RECURSOS VINCULADOS DO EXERCICIO DE 1997

0,00

RECEITA	VALOR R\$	
139704254 AF C MPAS/FEAS-API-2 EC	3.401,46	
172108206 R C MPAS/FEAS-API-2 ETAPA	432.217,80	435.719,26

DESPESA

C.O./FUNDO PROJ. ELEM.	VALOR R\$	
21.70 SEC. TRAB. CID. ASSIST. SOCIAL FUNDO EST. ASSIST. SOCIAL		
5027 POLITICA ASSIST. SOCIAL		
3223 TRANSFERENCIAS A MUNICIP.	231.570,96	
3221 SUBVENCOES SOCIAIS	218.188,16	450.759,12

SALDO DO EXERCICIO

4.960,14

RECURSO: 1056 - CONVENIO MPAS/STCAS-FEAS 53/96 - ATENDIMENTO CRIANCA NA CRECHE - PCM - 2 ETAPA

SALDO DOS RECURSOS A EMPENHAR, CONSIDERADO NA EXPOSTURA SOBRE ESTIMO DOS RECURSOS VINCULADOS DO EXERCICIO DE 1997

0,00

RECEITA	VALOR R\$	
172108207 R C MPAS/FEAS-PCM-2 ETAPA	3.323.354,17	3.323.353,12

DESPESA

C.O./FUNDO PROJ. ELEM.	VALOR R\$	
21.78 SEC. TRAB. CID. ASSIST. SOCIAL FUNDO EST. ASSIST. SOCIAL		
5027 POLITICA ASSIST. SOCIAL		
3223 TRANSFERENCIAS A MUNICIP.	2.323.761,95	
3221 SUBVENCOES SOCIAIS	969.596,02	3.293.357,97

SALDO DO EXERCICIO

31.283,15

RECURSO: 1057 - CONVENIO SEMA/FNS 1489/98 - DESENVOLVIMENTO DE ACOES DE COBERTURA VACINAL

SALDO DOS RECURSOS A EMPENHAR, CONSIDERADO NA EXPOSTURA SOBRE ESTIMO DOS RECURSOS VINCULADOS DO EXERCICIO DE 1997

0,00

RECEITA	VALOR R\$	
139704256 A 2 CONV FNS/SEMA 1489/98	30.695,07	
172108208 REC CONV FNS/SEMA 1489/98	595.479,55	626.174,62

DESPESA

C.O./FUNDO PROJ. ELEM.	VALOR R\$	
20.55 SEC. SAUDE MEIO AMBIENTE FUNDO ESTADUAL DE SAUDE		
6510 APOIO AO SUS		
2114 DIARIOS E AJUDA DE CUSTO	83.764,95	
3120 MATERIAL DE CONSUMO	35.378,33	
3132 OUTROS SERV. TERCEIROS	41.996,18	161.139,46

SALDO DO EXERCICIO

457.104,16

RECURSO: 1059 - CONVENIO MS/SEMA 12/98 - RUPASSE DE RECURSOS PROVENIENTES DE EMPRESTIMO DO BIRD

SALDO DOS RECURSOS A EMPENHAR, CONSIDERADO NA EXPOSTURA SOBRE ESTIMO DOS RECURSOS VINCULADOS DO EXERCICIO DE 1997

0,00

RECEITA	VALOR R\$	
144108122 REC CONV MS/SEMA 12/98	114.880,06	114.880,06

DESPESA

C.O./FUNDO PROJ. ELEM.	VALOR R\$	
20.55 SEC. SAUDE MEIO AMBIENTE FUNDO ESTADUAL DE SAUDE		
9582 PROJ. ESTAD. SAUDE HEMOD.		
4110 OBRAS E INSTALACOES	329.420,30	329.420,30

SALDO DO EXERCICIO

284.540,24

RECURSO: 1060 - CONVENIO MS/SEMA 2592/98 - FORTALECER DESENVOLVIMENTO TECNICO-OPERACIONAL DO SUS

SALDO DOS RECURSOS A EMPENHAR, CONSIDERADO NA EXPOSICAO SOBRE GESTAO DOS RECURSOS VINCULADOS DO EXERCICIO DE 1997 0,00

RECEITA	VALOR R\$	
172108217 REC CONV MS/SEMA 2592/98	1.750.000,00	1.750.000,00

DESPESA

U.O./FUNDO PROJ. ELEM.	VALOR R\$	
21.90 SEC. SAUDE MEIO AMBIENTE FUNDO ESTADUAL DE SAUDE 5011 HOSPITAIS MUNICIPAIS 4525 TRANSFERENCIAS A MUNICIPIO	1.750.000,00	1.750.000,00

SALDO DO EXERCICIO 0,00

RECURSO: 1061 - CONVENIO MPAS/STCAS - PROGRAMA BRASIL CRIANCA CIDADADA - ABRIGO

SALDO DOS RECURSOS A EMPENHAR, CONSIDERADO NA EXPOSICAO SOBRE GESTAO DOS RECURSOS VINCULADOS DO EXERCICIO DE 1997 0,00

RECEITA	VALOR R\$	
139704263 AF C MPAS/STCAS-PRCC-ABRI	801,70	
172108218 R C MPAS/STCAS-PRCC-ABRIG	100.380,00	101.181,70

DESPESA

U.O./FUNDO PROJ. ELEM.	VALOR R\$	
21.78 SEC. TRAB.CID.ASSIS.SOCIAL FUNDO EST.ASSIS.SOCIAL 9027 POLITICA ASSIS.SOCIAL 3223 TRANSFERENCIAS A MUNICIP. 3231 SUBVENCOES SOCIAIS	19.495,00 75.850,00	96.345,00

SALDO DO EXERCICIO 4.826,70

RECURSO: 1062 - CONVENIO MPAS/STCAS - PROGRAMA BRASIL CRIANCA CIDADADA - ASEMA

SALDO DOS RECURSOS A EMPENHAR, CONSIDERADO NA EXPOSICAO SOBRE GESTAO DOS RECURSOS VINCULADOS DO EXERCICIO DE 1997 0,00

RECEITA	VALOR R\$	
139704264 DE C MPAS/STCAS-PRCC-ASEM	5.440,50	
172108211 R C MPAS/STCAS-PRCC-ASEMA	543.150,00	548.590,50

DESPESA

U.O./FUNDO PROJ. ELEM.	VALOR R\$	
21.76 SEC. TRAB.CID.ASSIS.SOCIAL FUNDO EST.ASSIS.SOCIAL 9027 POLITICA ASSIS.SOCIAL 3223 TRANSFERENCIAS A MUNICIP. 3231 SUBVENCOES SOCIAIS	399.975,00 135.500,00	535.475,00

SALDO DO EXERCICIO 14.115,50

RECURSO: 1063 - CONVENIO MPAS/STCAS - I CONGRESSO BRASILEIRO DE GERONTOLOGIA

SALDO DOS RECURSOS A EMPENHAR, CONSIDERADO NA EXPOSICAO SOBRE GESTAO DOS RECURSOS VINCULADOS DO EXERCICIO DE 1997 0,00

RECEITA	VALOR R\$	
139704266 R F C MPAS/STCAS-I C.B.GE	216,13	
172108215 R C MPAS/STCAS-I C.B.GE	72.000,00	72.216,13

SALDO DO EXERCICIO 72.216,13

RECURSO: 1064 - CONVENIO ME-SEMTEC/SUEPRO - PLANO DE EDUCACAO PROFISSIONAL - PEP

SALDO DOS RECURSOS A EMPENHAR, CONSIDERADO NA EXPOSICAO SOBRE GESTAO DOS RECURSOS VINCULADOS DO EXERCICIO DE 1997 0,00

RECEITA	VALOR R\$	
172108216 CONV ME SEMTEC/SUEPRO-PEP	125.000,00	125.000,00

SALDO DO EXERCICIO 125.000,00

RECURSO: 1065 - CONVENIO MPO/SEPRE/ESTADO RS 657/97-RECONSTR CASAS E RECUP INFRA-ESTRUTURA URBANA

SALDO DOS RECURSOS A EMPENHAR, CONSIDERADO NA EXPOSIÇÃO SOBRE GESTÃO DOS RECURSOS VINCULADOS DO EXERCÍCIO DE 1997 0,00

RECEITA	VALOR R\$	
139704267 A F C MPO/SEPRE/RS 657/97	2.366,14	
172108217 C MPO/SEPRE/RS 657/97	300.000,00	302.366,14

DESPESA	VALOR R\$	
U.O./FUNDO PROJ. ELEM.		
08.01 GOVERNO DO ESTADO CABINETE DO GOVERNADOR		
2095 ACAT C.CAL.PUBL/SIT.EMRPS		
3289 OUTROS TERMS. A PESSOAS	300.000,00	300.000,00

SALDO DO EXERCÍCIO 2.366,14

RECURSO: 1066 - CONVENIO MS/SSMA 2267/97-PLANO CONTROLE TABAGISMO E OUTRAS FORMAS RISCO CANCER

SALDO DOS RECURSOS A EMPENHAR, CONSIDERADO NA EXPOSIÇÃO SOBRE GESTÃO DOS RECURSOS VINCULADOS DO EXERCÍCIO DE 1997 0,00

RECEITA	VALOR R\$	
139704270 A F C MS/SSMA 2267/97	15.528,87	
172108220 REC CONV MS/SSMA 2267/97	372.439,80	
242108216 REC CONV MS/SSMA 2267/97	5.591,20	393.528,87

DESPESA	VALOR R\$	
7.0./FUNDO PROJ. ELEM.		
10.95 SSC. SAUDE MEIO AMBIENTE FUNDO ESTADUAL DE SAUDE		
8030 PUBLICIDADE EC SUS		
3132 OUTROS SERV.E ENCARGOS	12.342,16	
8310 APOIO AO SUS		
3114 DIARIAS E AJUDA DE CUSTO	2.463,63	
3132 OUTROS SERV.E ENCARGOS	2.811,26	
4120 EQUIP.MATERIAL PERMANENTE	6.342,30	21.964,05

SALDO DO EXERCÍCIO 371.564,82

RECURSO: 1067 - CONVENIO MEC-SEMTEC/SE 24/98 - EXPANSAO DO ENSINO MEDICO

SALDO DOS RECURSOS A EMPENHAR, CONSIDERADO NA EXPOSIÇÃO SOBRE GESTÃO DOS RECURSOS VINCULADOS DO EXERCÍCIO DE 1997 0,00

RECEITA	VALOR R\$	
139704271 CONV MEC-SEMTEC/SE 24/98	4.153,39	
172108221 CONV MEC-SEMTEC/SE 24/98	101.000,00	105.153,39

SALDO DO EXERCÍCIO 105.153,39

RECURSO: 1068 - CONVENIO MEC/SE 006/98 - CAPACITACAO DE RECURSOS HUMANOS - NUCLEOS TECNOLOGICOS

SALDO DOS RECURSOS A EMPENHAR, CONSIDERADO NA EXPOSIÇÃO SOBRE GESTÃO DOS RECURSOS VINCULADOS DO EXERCÍCIO DE 1997 0,00

RECEITA	VALOR R\$	
139704272 A F CONV MEC/SE 006/98	23.340,85	
172108222 REC CONVENIO MEC/SE 006/98	302.937,60	326.278,45

DESPESA	VALOR R\$	
7.0./FUNDO PROJ. ELEM.		
15.01 SECRETARIA DA EDUCACAO GRU. ORGaos CENTRAIS		
2360 MANUT. MENSAL. ENSINO SUPL.		
3.20 MATERIAL DE CONSUMO	21.138,12	
3132 OUTROS SERV.E ENCARGOS	64.687,31	85.825,43

SALDO DO EXERCÍCIO 517.403,02

RECURSO: 1069 - CONVENIO SEBRAE/SETUR - REEDICAO DO GUIA TURISTICO DO R.G.DO SUL EM MEDIA CD-ROM

SALDO DOS RECURSOS A EMPENHAR, CONSIDERADO NA EXPOSICAO SOBRE GESTAO DOS RECURSOS VINCULADOS AO EXERCICIO DE 1997 0,00

RECEITA	VALOR R\$	
139704078 A P C SEBRAE/SETUR-CD-ROM	3.840,47	
139704044 R C SEBRAE/SETUR-CD-ROM	40.354,40	84.225,87
TRANSCORRENCIAS DE RECURSO		
VALOR R\$		
1002 CONV MPAS/ESTAD: AS 89/96	0,00	
1002 C SEBRAE/SETUR - CALABRIG	80.354,40	80.354,40
SALDO DO EXERCICIO		3.840,47

RECURSO: 1071 - CONVENIO MS/SEMA 277/96 - MONITORAMENTO FISCAL QUALIDADE DE MEDICAMENTOS NO SUS

SALDO DOS RECURSOS A EMPENHAR, CONSIDERADO NA EXPOSICAO SOBRE GESTAO DOS RECURSOS VINCULADOS AO EXERCICIO DE 1997 0,00

RECEITA	VALOR R\$	
139704218 A P CONV MS/SEMA 277/96	3.740,40	
172108824 REC CONV MS/SEMA 277/96	41.100,66	
212108126 REC CONV MS/SEMA 277/96	29.550,00	74.441,56
DESPESA		
F.O./FUNDO PROJ. EXEC.		
VALOR R\$		
20.95 SEC. SAUDE NED AMBIENTIS FUNDS ESTADUAL DE SAUDE		
0510 APOTR AO SUS		
3100 MATERIAL DE CONSUMO	4.960,20	
4100 EQUIP.MATERIAL PERMANENTE	10.264,63	15.224,83
SALDO DO EXERCICIO		55.216,73

RECURSO: 1072 - CONVENIO FNDE/SE 95105/99 - ALFABETIZACAO SOLIDARIA

SALDO DOS RECURSOS A EMPENHAR, CONSIDERADO NA EXPOSICAO SOBRE GESTAO DOS RECURSOS VINCULADOS AO EXERCICIO DE 1997 0,00

RECEITA	VALOR R\$	
139704278 A P CONV FNDE/SE 95105/99	44.653,04	
172108228 REC CONV FNDE/SE 95105/99	1.690.845,03	1.735.498,07
SALDO DO EXERCICIO		1.735.498,04

RECURSO: 1075 - CONVENIO MIRC-SE-FNC/SC 057/98 - SALVAGUARDAR O PATRIMO

SALDO DOS RECURSOS A EMPENHAR, CONSIDERADO NA EXPOSICAO SOBRE GESTAO DOS RECURSOS VINCULADOS AO EXERCICIO DE 1997 0,00

RECEITA	VALOR R\$	
139704262 AP C MIRC-SE-FNC/SC 057/98	186,59	
172108228 R C MIRC-SE-FNC/SC 057/98	15.758,00	15.944,59
DESPESA		
F.O./FUNDO PROJ. EXEC.		
VALOR R\$		
11.01 SECRETARIA DA CULTURA PAR E CIRCOS CENTRAIS		
2100 ADM. CENTR.INST.CULT.SCH.		
4100 EQUIP.MATERIAL PERMANENTE	15.954,59	15.954,59
SALDO DO EXERCICIO		0,00

RECURSO: 1076 - CONVENIO MJ/DEFENSORIA PUBLICA DO ESTADO - EXECUCAO DO MANTENHO NA EXECUCAO PENAL

SALDO DOS RECURSOS A EMPENHAR, CONSIDERADO NA EXPOSICAO SOBRE GESTAO DOS RECURSOS VINCULADOS DO EXERCICIO DE 1997 0,30

RECEITA	VALOR R\$	
139704263 A F C MJ/DEF-MANTENHO PENAL	264,03	
172108220 R C MJ/DEF-MANTENHO PENAL	34.000,00	34.264,03

DESPESA	VALOR R\$	
3.0./FUNDO PROJ. ELEM.		
30.01 DEFENSORIA PUBLICA ESTADO DEFENSORIA PUBL DO ESTADO		
2630 ASS JUR E MUD AOS NEESES		
3120 MATERIAL DE CONSUMO	3.251,00	
3132 OUTROS SERV.E ENCARGOS	29.000,00	32.251,00

SALDO DO EXERCICIO 2.033,03

RECURSO: 1077 - CONVENIO MMA/SOPSE-FRH 030/98 - CONTINUIDADE PROGRAMA IRRIGACAO MEIADE SUL ESTAD

SALDO DOS RECURSOS A EMPENHAR, CONSIDERADO NA EXPOSICAO SOBRE GESTAO DOS RECURSOS VINCULADOS DO EXERCICIO DE 1997 0,30

RECEITA	VALOR R\$	
139704284 A F C MMA/SOPSE 030/98	11.759,22	
172108200 R C MMA/SOPSE-FRH 030/98	383.975,00	395.734,22

DESPESA	VALOR R\$	
3.0./FUNDO PROJ. ELEM.		
32.96 SEC. OBRAS, SAN. E HABIT. FUNDO RECURSOS HIDRICOS		
9009 PROC. E CONSTR. BARRAGENS		
3132 OUTROS SERV.E ENCARGOS	111.375,00	
4110 OBRAS E INSTALACOES	272.500,55	383.875,55

SALDO DO EXERCICIO 11.856,67

RECURSO: 1078 - CONVENIO MS-FNS/SSMA 1519/98 - IMPLM ACESSO VIGILANCIA EPIDEMIOLOGICA ECONOMOS

SALDO DOS RECURSOS A EMPENHAR, CONSIDERADO NA EXPOSICAO SOBRE GESTAO DOS RECURSOS VINCULADOS DO EXERCICIO DE 1997 0,00

RECEITA	VALOR R\$	
139704785 A F C MS/SSMA 1519/98	34.006,64	
172108231 REC CONV MS/SSMA 1519/98	250.000,00	274.006,64

DESPESA	VALOR R\$	
3.0./FUNDO PROJ. ELEM.		
30.95 SEC. SAUDE MELH AMBIENTE FUNDO ESTADUAL DE SAUDE		
8080 PUBLICIDADE NO SUS		
3132 OUTROS SERV.E ENCARGOS	42.624,00	
8510 APOIO AO SUS		
3114 OBRAS E AJUDA DE CUSTO	18.584,42	
3120 MATERIAL DE CONSUMO	1.305,40	
3132 OUTROS SERV.E ENCARGOS	6.109,35	69.623,17

SALDO DO EXERCICIO 184.382,66

RECURSO: 1079 - CONVENIO MMA-SRE/SOPSE-FRH 142/98 - BACIAS HIDROGRAFICAS DA REGIAO SUL

SALDO DOS RECURSOS A EMPENHAR, CONSIDERADO NA EXPOSICAO SOBRE GESTAO DOS RECURSOS VINCULADOS DO EXERCICIO DE 1997 0,00

RECEITA	VALOR R\$	
139704786 A F C MMA/SOPSE 142/98	131,66	
172108232 R C MMA-SRE/SOPSE 142/98	42.000,00	42.131,66

DESPESA	VALOR R\$	
3.0./FUNDO PROJ. ELEM.		
72.58 SEC. OBRAS, SAN. E HABIT. FUNDO RECURSOS ALUVIICOS		
9031 PROC.SEC.RIO STR. MARIA		
3132 OUTROS SERV.E ENCARGOS	42.000,00	42.000,00

SALDO DO EXERCICIO 131,66

RECURSO: 1080 - CONVENIO MS/SSMA 3425/98 - IMPLEMENTACAO DA REDE NACIONAL INFORMACOES EM SAUDE

SALDO DOS RECURSOS A EMPENHAR, CONSIDERADO NA EXPOSICAO SOBRE GESTAO DOS RECURSOS VINCULADOS DO EXERCICIO DE 1997 0,00

RECEITA	VALOR R\$	
149704287 A P CONV MS/SSMA 3425/98	13.432,63	
172108233 REC CONV MS/SSMA 3425/98	40.982,40	
242108219 REC CONV MS/SSMA 3425/98	307.965,60	362.409,63
SALDO DO EXERCICIO		362.409,63

RECURSO: 1081 - CONVENIO MS-FMS/SSMA 1588/98 - IMPELEM REDE DE FRIJO NIVEIS REGIONAIS E MUNICIPAL

SALDO DOS RECURSOS A EMPENHAR, CONSIDERADO NA EXPOSICAO SOBRE GESTAO DOS RECURSOS VINCULADOS DO EXERCICIO DE 1997 0,00

RECEITA	VALOR R\$	
179704288 A F C MS-FMS/SSMA 1588/98	2.923,59	
242108270 REC CONV MS/SSMA 1588/98	66.863,00	69.786,59
SALDO DO EXERCICIO		69.786,59

RECURSO: 1082 - CONVENIO MS-FMS/SSMA 0977/97 - IMPELEM ACOES PROGRAMA CONTROLE TUBERCULOSE NO EST

SALDO DOS RECURSOS A EMPENHAR, CONSIDERADO NA EXPOSICAO SOBRE GESTAO DOS RECURSOS VINCULADOS DO EXERCICIO DE 1997 0,00

RECEITA	VALOR R\$	
179704289 REC CONV MS/SSMA 0977/97	67.775,50	
242108221 REC CONV MS/SSMA 0977/97	20.000,00	87.775,50

DESPESA

J.O./FUNDO PROJ. ELEM.	VALOR R\$	
20.95 SEC. SAUDE MULO AMBIENTE FUNDO ESTADUAL DE SAUDE		
8510 APOIO AO SUS		
3114 DIARIAS E AJUDA DE CUSTO	4.762,34	
3132 OUTROS SERV.E ENCARGOS	400,00	
4120 EQUIP.MATERIAIS PERMANENTE	16.094,00	16.256,34
SALDO DO EXERCICIO		16.256,34

RECURSO: 1083 - CONVENIO MJ/STCAS-FECA-SISTEMA DE INFORMATIZACAO P/INFANCIA E ADOLESCENCIA-SIFIA

SALDO DOS RECURSOS A EMPENHAR, CONSIDERADO NA EXPOSICAO SOBRE GESTAO DOS RECURSOS VINCULADOS DO EXERCICIO DE 1997 0,00

RECEITA	VALOR R\$	
139704290 A F C MJ/STCAS-FECA-SIFIA	5.689,61	
172108236 R C MS/STCAS-FECA-SIFIA	233.940,00	
242108222 R C MJ/STCAS-FECA-SIFIA	36.060,00	375.689,61

DESPESA

J.O./FUNDO PROJ. ELEM.	VALOR R\$	
21.73 SEC.TRAB.CID.ASSIS.SOCIAL FUNDAO		
9133 FUNDO CRIANCA/ADOLESC.		
3132 OUTROS SERV.E ENCARGOS	252.000,00	252.000,00
SALDO DO EXERCICIO		252.000,00

RECURSO: 1084 - CONVENIO MEC-FNDE/SE 44113/98 - MANUTENCAO E DESENVOLVIMENTO ENSINO FUNDAMENTAL

SALDO DOS RECURSOS A EMPENHAR, CONSIDERADO NA EXPOSICAO SOBRE GESTAO DOS RECURSOS VINCULADOS DO EXERCICIO DE 1997 0,00

RECEITA	VALOR R\$	
135704201 A F C MEC/SE 44113/98	862,18	
172.08237 R C MEC-FNDE/SE 44113/98	155.730,00	156.592,18

DESPESA

U.O./FUNDO PROJ. ELEM.	VALOR R\$	
19.01 SECRETARIA DA EDUCACAO GER. ORCAM. CENTRAIS		
2365 MANUT. DESENV. ENSINO FUND.		
3152 OUTROS SERV. E ENCARGOS	156.160,00	
4120 EQUIP. MATERIAL PERMANENTE	6.670,00	162.830,00

SALDO DO EXERCICIO 3.562,18

RECURSO: 1085 - CONVENIO MEC-MNDR/SE 95745/98 - ACELERAÇÃO DA APRENDIZAGEM

SALDO DOS RECURSOS A EMPENHAR, CONSIDERADO NA EXPOSICAO SOBRE GESTAO DOS RECURSOS VINCULADOS DO EXERCICIO DE 1997 0,00

RECEITA	VALOR R\$	
172108236 CONV MEC-FNDE/SE 95745/98	178.000,00	178.000,00

SALDO DO EXERCICIO 178.000,00

RECURSO: 1087 - CONVENIO MS/SEMA 2886/98 - AMPLIACAO E EQUIPAMENTO DO MEMOCENTRO DE PORTO ALEGRE

SALDO DOS RECURSOS A EMPENHAR, CONSIDERADO NA EXPOSICAO SOBRE GESTAO DOS RECURSOS VINCULADOS DO EXERCICIO DE 1997 0,00

RECEITA	VALOR R\$	
139704204 R F CONV MS/SEMA 2886/98	1.920,50	
247108130 REC CONV MS/SEMA 2886/98	230.000,00	231.920,50

SALDO DO EXERCICIO 231.920,50

RECURSO: 1131 - RECEITAS VINCULADAS AO FUNDUC

SALDO DOS RECURSOS A EMPENHAR, CONSIDERADO NA EXPOSICAO SOBRE GESTAO DOS RECURSOS VINCULADOS DO EXERCICIO DE 1997 0,00

RECEITA	VALOR R\$	
121030006 CONT PREV SUPL MINISTERIO	0,00	0,00

RECEBIMENTO DE RECURSO	VALOR R\$	
0001 REC TESOURO-LIVRES	0,00	
0167 FUNDO DE REFORMA ESTADUAL	0,00	

SALDO DO EXERCICIO 0,00

RECURSO: 1133 - RECEITAS VINC FUNDO ESTADUAL ASSIS SOCIAI-APOIO A PESSOA PORTADORA DEFICIENCIA

SALDO DOS RECURSOS A EMPENHAR, CONSIDERADO NA EXPOSICAO SOBRE GESTAO DOS RECURSOS VINCULADOS DO EXERCICIO DE 1997 241.426,80

RECEITA	VALOR R\$	
139703040 APLIC FINANC - FPAR - FPD	27.490,43	
172108779 R C MTRAS/STCA5-FPAR 93/96	1.306.940,00	
192201018 RESTITUICOES - FPAR - FPD	-5.250,21	
159997099 ANUL.RESTOS REC.1133	24.367,90	1.373.361,62

DESPESA

U.O./FUNDO PROJ. ELEM.	VALOR R\$	
21.78 SEC. TRAB. CID. ASSIS. SOCIAL FUNDO ESC. ASSIS. SOCIAL		
9027 POLITICA ASSIS. SOCIAL		
3223 TRANSFERENCIAS A MUNICIPI.	400.638,08	
3231 SUBVENCOES SOCIAIS	1.197.486,47	
3292 DESP. DE EXERC. ANTERIOR.	7.141,99	1.600.266,54

SALDO DO EXERCICIO 14.522,99

RECURSO: 1134 - RECEITAS VINCULADAS AO FUNDO ESTADUAL DE ASSISTENCIA SOCIAL-APCIO A PESSOA IDOSA

SALDO DOS RECURSOS A EMPENHAR, CONSIDERADO NA EXPOSICAO SOBRE GESTAO DOS RECURSOS VINCULADOS DO EXERCICIO DE 1997 0,00

RECEITA	VALOR R\$	
139703041 APLIC FINANC - FEAS - AP	4.678,25	
172138195 R C MPAS/OTCAS-FEAS 03/96	105.454,85	
192070223 RESTITUICOES - FEAS - AP	340,94	310.474,04

DESPESA	VALOR R\$	
U.O./FUNDO PROJ. ELEM.		
21.70 SEC. TRAR. CID. ASSIS. SOCIAL FUNDO EST. ASSIS. SOCIAL		
9027 POLITICA ASSIS. SOCIAL		
3223 TRANSFERENCIAS A MUNICIP.	167.511,61	
3231 SUBVENCOES SOCIAIS	144.702,72	310.214,33

SALDO DO EXERCICIO 339,71

RECURSO: 1135 - RECEITAS VINC AO FUNDO ESTADUAL DE ASSISTENCIA SOCIAL-ATENDIMENTO CRIANCA CRECHE

SALDO DOS RECURSOS A EMPENHAR, CONSIDERADO NA EXPOSICAO SOBRE GESTAO DOS RECURSOS VINCULADOS DO EXERCICIO DE 1997 0,00

RECEITA	VALOR R\$	
139703042 APLIC FINANC - FEAS - PCM	2.905,70	
172108194 R C MPAS/OTCAS-FEAS 03/96	2.352.637,20	
192263021 RESTITUICOES - FEAS - PCM	19.881,53	
199057106 AJUL RESTOS - FEAS - PCM	0,00	2.403.472,60

DESPESA	VALOR R\$	
U.O./FUNDO PROJ. ELEM.		
21.70 SEC. TRAR. CID. ASSIS. SOCIAL FUNDO EST. ASSIS. SOCIAL		
9027 POLITICA ASSIS. SOCIAL		
3223 TRANSFERENCIAS A MUNICIP.	1.581.898,37	
3231 SUBVENCOES SOCIAIS	796.624,63	2.378.523,00

SALDO DO EXERCICIO 24.944,63

RECURSO: 1137 - CONVENIO SOPSII-FRE/OTCAS 07/96-CAPACITACAO CIDADAO EXERCICIO CIDADANIA AMBIENTAL

SALDO DOS RECURSOS A EMPENHAR, CONSIDERADO NA EXPOSICAO SOBRE GESTAO DOS RECURSOS VINCULADOS DO EXERCICIO DE 1997 0,00

RECEITA	VALOR R\$	
139704243 AP C SOPSII-FRE/OTCAS 7/96	51.274,70	
172138025 R C SOPSII-FRE/OTCAS 07/96	135.000,00	176.274,70

SALDO DO EXERCICIO 176.274,70

RECURSO: 1138 - CONVENIO DESTRAN-SJS-FESP 3/N - AQUISICAO DE VEICULOS

SALDO DOS RECURSOS A EMPENHAR, CONSIDERADO NA EXPOSICAO SOBRE GESTAO DOS RECURSOS VINCULADOS DO EXERCICIO DE 1997 0,00

RECEITA	VALOR R\$	
197895066 MULTAS C DESTRAN/FESP-VEIC	144.756,40	
242203011 R C DESTRAN/SJS-FESP	16.927.010,80	16.927.767,20

DESPESA	VALOR R\$	
U.O./FUNDO PROJ. ELEM.		
12.60 SEC. JUSTICA E SEGURANCA FESP		
9025 POLITICA SEGUR. PUBLICA		
4100 EQUIP.MATERIAO PERMANENTE	16.807.262,25	16.807.262,25

SALDO DO EXERCICIO 154.504,95

RECURSO: 1139 - RECEITA DE PREMIOS NAO RECLAMADOS - BINGO, SORTEIO NUMERICO E SIMILARES

SALDO DOS RECURSOS A EMPENHAR, CONSIDERADO NA EXPOSICAO SOBRE GESTAO DOS RECURSOS VINCULADOS DO EXERCICIO DE 1997 0,00

RECEITA	VALOR R\$	
109702013 APL FIN-PREMIO N RECLAMA	188.488,00	
173002042 REC PREMIO N RECLAMADOS	413.308,51	601.796,51

DESPESA

U.O./FUNDO PROJ. ELEM.	VALOR R\$	
20.33 SEC. SAUDE MEIO AMBIENTE		
2083 CONCESSAO AUXILIOS LOTERI		
3223 TRANSFERENCIAS A MUNICIP.	125.000,00	
3221 SUBVENCOES SOCIAIS	454.754,51	579.754,51

SALDO DO EXERCICIO 0,00

RECURSO: 1140 - RENDA LIQUIDA EXPLOTAÇÃO SERVICOS LOTERICOS-IRMANDADE SANTA CASA DE PORTO ALEGRE

SALDO DOS RECURSOS A EMPENHAR, CONSIDERADO NA EXPOSICAO SOBRE GESTAO DOS RECURSOS VINCULADOS DO EXERCICIO DE 1997 0,00

RECEBIMENTO DE RECURSO	VALOR R\$	
0129 REC. SERV. LOTERIAS TRAD.	779.884,53	779.884,53

DESPESA

U.O./FUNDO PROJ. ELEM.	VALOR R\$	
20.33 SEC. SAUDE MEIO AMBIENTE		
2083 CONCESSAO AUXILIOS LOTERI		
3221 SUBVENCOES SOCIAIS	779.884,53	779.884,53

SALDO DO EXERCICIO 0,00

RECURSO: 1141 - RENDA LIQUIDA EXPLOTAÇÃO SERVICOS LOTERICOS - ENTIDADES DEDICADAS ESPORTE AMADOR

SALDO DOS RECURSOS A EMPENHAR, CONSIDERADO NA EXPOSICAO SOBRE GESTAO DOS RECURSOS VINCULADOS DO EXERCICIO DE 1997 0,00

RECEBIMENTO DE RECURSO	VALOR R\$	
0130 REC. SERV. LOTERIA INST.	222.624,15	222.624,15

SALDO DO EXERCICIO 222.624,15

RECURSO: 1142 - SOBRETAXA BILHETE LOTERIA ESTADO-SANTAS CASAS MISERICORDIA E H CARIDADE INTERIOR

SALDO DOS RECURSOS A EMPENHAR, CONSIDERADO NA EXPOSICAO SOBRE GESTAO DOS RECURSOS VINCULADOS DO EXERCICIO DE 1997 0,00

RECEITA	VALOR R\$	
160009005 SOBRETAXA BILH LOT TRADIC	220.288,40	220.288,40

SALDO DO EXERCICIO 220.288,40

RECURSO: 1143 - SOBRETAXA BILHETE LOTERIA ESTADO-MOSP MANFIDOS P/ ENTIDADES CARITATIVAS INTERIOR

SALDO DOS RECURSOS A EMPENHAR, CONSIDERADO NA EXPOSICAO SOBRE GESTAO DOS RECURSOS VINCULADOS DO EXERCICIO DE 1997 0,00

RECEITA	VALOR R\$	
160009005 SOBRETAXA BILH LOT TRADIC	132.173,03	132.173,03

SALDO DO EXERCICIO 132.173,03

RECURSO: 1144 - SECRETARIA BILHETES LOTERIA DO ESTADO-ATIVIDADES PREVENCAO CULTURAL COMUNITARIAS

SALDO DOS RECURSOS A EMPENHAR, CONSIDERADO NA EXPOSTICA SOBRE GESTAO DOS RECURSOS VINCULADOS DO EXERCICIO DE 1997

0,00

RECEITA

VALOR R\$

15000005	SECRETARIA BILE LOT TRADIC	44.057,54	44.057,54
----------	----------------------------	-----------	-----------

DESPESA

J.O.FUNDO PROF. ELEM.

VALOR R\$

11.01	SECRETARIA DA CULTURA GAB. E ORGaos CENTRAIS		
	2121 SUPLEN. POSTULACAO CULT.		
	2122 OUTROS SERV.E ENCARGOS	17.220,00	17.220,00

SALDO DO EXERCICIO

26.837,54

RECURSO: 1145 - RECEITAS VINCULADAS AO FUNDO DE REPARTEAMENTO DE ESTRADAS - ESTRADAS DO SUL

SALDO DOS RECURSOS A EMPENHAR, CONSIDERADO NA EXPOSTICA SOBRE GESTAO DOS RECURSOS VINCULADOS DO EXERCICIO DE 1997

0,00

RECEITA

VALOR R\$

22110004	REC RESIT VALOR DE ACOES	300.000.000,23	300.000.000,23
----------	--------------------------	----------------	----------------

DESPESA

J.O.FUNDO PROF. ELEM.

VALOR R\$

18.35	SECRETARIA TRANSPORTES CAIXA		
	TRANSFERENCIAS A FUNCOES E AUTARQUIAS		
	4311 AUXILIOS P/DESPESAS CAPI	209.030.966,98	

SALDO DO EXERCICIO

209.030.966,98

RECURSO: 0001 - RECEITA DA ALIENACAO DA CARTEIRA DE CREDITO IMOBILIARIOS DA COHAB - PARCELA VINCULADA AO PAGAMENTO DOS SERVIDORES DA CAIXA ECONOMICA ESTADUAL DO RIO GRANDE DO SUL

SALDO DOS RECURSOS A EMPENHAR, CONSIDERADO NA EXPOSTICA SOBRE GESTAO DOS RECURSOS VINCULADOS DO EXERCICIO DE 1997

0,00

RECEITA

VALOR R\$

21500006	REC AUTEN CART CRED IMOB COHAB	263.476.141,30	
199701001	SALIC FINANCEIRA	35.652.760,86	302.128.902,14

SALDO DO EXERCICIO

302.128.902,14

**DEMONSTRATIVOS
CONSOLIDADOS DO
SETOR GOVERNAMENTAL**

Secretaria da Coordenação
• Planejamento - RS
BIBLIOTECA

SETOR GOVERNAMENTAL

RAFE066/00001

BALANÇO ORÇAMENTÁRIO

ANEXO N. 12

EXERCÍCIO DE 1990

RS

R E C E I T A

T I T U L O S	PREVISÃO	EXECUCÃO	DIFERENÇA
RECEITAS CORRENTES			
RECEITA TRIBUTÁRIA	4.903.349.647,00	4.650.881.725,49	252.467.921,51-
RECEITA DE CONTRIBUIÇÕES	480.784.500,00	529.777.683,70	48.993.183,70
RECEITA PATRIMONIAL	152.949.783,00	388.141.045,04	235.191.262,04
RECEITA AGROPECUÁRIA	2.905.125,00	770.636,09	2.134.488,91-
RECEITA INDUSTRIAL	2.420.850,00	3.425.997,00	5.147,00
RECEITA DE SERVIÇOS	175.028.760,00	116.516.942,49	58.511.817,51-
TRANSFERÊNCIAS CORRENTES	1.640.591.607,86	1.392.330.060,33	248.061.546,93-
OUTRAS RECEITAS CORRENTES	389.442.185,00	434.765.276,90	45.343.091,90
TOTAL DAS RECEITAS CORRENTES	7.747.272.437,26	7.517.589.367,04	229.703.070,22-
RECEITAS DE CAPITAL			
OPERAÇÕES DE CRÉDITO	233.092.436,00	3.777.311.011,42	3.544.218.575,42
ALIENAÇÃO DE BENS	1.416.630.156,00	1.855.051.650,94	438.421.494,94
AMORTIZAÇÃO DE EMPRÉSTIMOS	60.977.808,00	72.872.149,06	11.894.341,06
TRANSFERÊNCIAS DE CAPITAL	102.073.896,00	35.311.927,02	66.761.968,98-
OUTRAS RECEITAS DE CAPITAL	2.249,00	9,00	2.240,00-
TOTAL DAS RECEITAS DE CAPITAL	1.812.776.545,00	5.740.546.747,44	3.927.770.202,44
SOMA	9.560.048.982,26	13.258.116.114,48	3.698.067.132,22
DEFICIT DE PREVISÃO	7.128.286.969,40	0,00	7.128.286.969,40
TOTAL	16.688.335.951,66	13.258.116.114,48	3.430.219.837,18

SETOR GOVERNAMENTAL
BALANÇO ORÇAMENTÁRIO
EXERCÍCIO DE 1998

RAFE066/00002

ANEXO N. 12

R\$

D E S P E S A

T I T U L O S	AUTORIZAÇÃO	EXECUÇÃO	DIFERENÇA
CREDITOS ORDINARIOS (1)	15.072.160.166,33	12.617.162.500,02	3.251.035.648,72
CREDITOS ESPECIAIS (2)	816.175.785,33	265.623.261,17	550.552.524,16
SOMA	15.888.335.951,66	12.882.785.761,19	3.805.550.190,47
SUPRAVIT DE EXECUÇÃO	0,00	375.330.353,29	375.330.353,29
TOTAL	15.888.335.951,66	13.258.116.114,48	3.430.219.837,18

(1) DOTAÇÕES ORIGINAIS COM SUAS SUPLEMENTAÇÕES E REDUÇÕES
(2) DOTAÇÕES CRIADAS NO DECORRER DO EXERCÍCIO E ALTERAÇÕES

SETOR GOVERNAMENTAL

RAFFO67/00001

UNICÃO FINANCEIRO

EXERCÍCIO DE 1998

ANEXO N. 13

R E C E I T A		D E S P E S A	
T I T U L O S	R\$	T I T U L O S	R\$
RECEITA ORÇAMENTÁRIA		DESPESA ORÇAMENTÁRIA	
RECEITAS CORRENTES		LEGISLATIVA	158.445.053,82
RECEITA TRIBUTÁRIA	4.650.881.725,49	JUDICIÁRIA	597.626.739,01
RECEITA DE CONTRIBUIÇÕES	529.717.683,70	ADMINISTRAÇÃO F. PLANEJAMENTO	3.816.736.756,06
RECEITA PATRIMONIAL	388.141.045,04	AGRICULTURA	166.787.439,65
RECEITA AGROPECUÁRIA	770.686,09	COMUNICAÇÕES	8.106.119,72
RECEITA INDUSTRIAL	2.425.997,00	DEFESA NACIONAL E SEGURANÇA PÚBLICA	771.737.971,65
RECEITA DE SERVIÇOS	118.518.942,49	DESENVOLVIMENTO REGIONAL	1.308.125.207,56
TRANSFERÊNCIAS CORRENTES	1.392.330.060,33	EDUCAÇÃO E CULTURA	1.115.925.310,83
OUTRAS RECEITAS CORRENTES	434.785.276,90	ENERGIA E RECURSOS MINERAIS	8.123.451,95
SOMA.....	7.517.569.367,04	HABITACÃO E URBANISMO	17.553.280,92
RECEITAS DE CAPITAL		INDÚSTRIA, COMÉRCIO E SERVIÇOS	1.130.000.737,68
OPERAÇÕES DE CRÉDITO	3.777.311.011,42	RELACIONES EXTERIORES	821.941,16
ALIENAÇÃO DE BENS	1.855.051.650,94	SAÚDE E SANEAMENTO	404.780.532,08
AMORTIZAÇÃO DE EMPRÉSTIMOS	72.872.149,06	TRABALHO	33.265.772,24
TRANSFERÊNCIAS DE CAPITAL	35.311.927,02	ASSISTÊNCIA E PREVIDÊNCIA	2.571.393.481,60
OUTRAS RECEITAS DE CAPITAL	9,00	TRANSPORTE	772.763.660,46
SOMA.....	5.740.546.747,44	SOMA.....	12.882.785.761,19
RECEITA EXTRA-ORÇAMENTÁRIA		DESPESA EXTRA-ORÇAMENTÁRIA	
REALIZÁVEL	525.115.385.637,30	REMANEJAMENTO	523.962.230.535,81
RESTOS A PAGAR PROCESSADOS	499.111.371,82	RESTOS A PAGAR PROCESSADOS	818.367.602,25
RESTOS A PAGAR NÃO PROCESSADOS	473.010.859,67	SERVIÇO DA DÍVIDA A PAGAR	400.854.146,24
SERVIÇO DA DÍVIDA A PAGAR	2.906.341,55	DEPÓSITOS	15.196.765,61
DEPÓSITOS	522.014.754.534,01	DIVERSOS	522.898.040.322,79
DIVERSOS	786.907.296,61	SOMA.....	781.961.306,76
SOMA.....	1.048.892.076.040,96	TOTAL.....	1.049.976.650.678,66
TOTAL.....	1.062.150.192.155,44	SALDOS PARA O EXERCÍCIO SEQUINTE	1.081.759.436.439,85
		CAIXA	174.685,47
		BANCOS E INSTITUIÇÕES	66.808.962,78
		APLICAÇÕES FINANCEIRAS DE LIQUIDEZ	

SETOR GOVERNAMENTAL
BALANÇO FINANCEIRO
EXERCÍCIO DE 1998

RAFED67/00002

ANEXO N. 13

R E C E I T A

T I T U L O S

R\$

SALDOS DO EXERCÍCIO ANTERIOR

CAIXA
BANCOS, C/DISPONIBILIDADE
APLICAÇÕES FINANCEIRAS DE LIQUIDEZ
IMEDIATA
APLICAÇÕES FINANCEIRAS DE RECURSOS
VINCLADAS
BANCOS, C/VINCLADAS
BANCOS, C/RECOLTAMENTO
BANCOS, C/ARRECADACAO

SOMA.....

TOTAL.....

728.473.204,22

1.062.878.665.359,66

D E S P E S A

T I T U L O S

R\$

IMEDIATA
APLICAÇÕES FINANCEIRAS DE RECURSOS
VINCLADOS

BANCOS, C/VINCLADAS
BANCOS, C/RECOLTAMENTO
BANCOS, C/ARRECADACAO

SOMA.....

1.119.228.918,61

TOTAL.....

1.062.878.665.359,66

SEÇÃO GOVERNAMENTAL
BALANÇO PATRIMONIAL

RAFE08B/00001

EXERCÍCIO DE 1998

ANEXO N. 14

A T I V O

T I T U L O S

R\$

ATIVO FINANCEIRO DISPONIVEL	
CAIXA	174.685,47
BANCOS C/DISPOSTICAO	68.808.962,78
APLICACOES FINANCEIRAS DE LIQUIDEZ IMEDIATA	125.881.062,58
	182.064.710,84
SOMA.....	
VINCULADO EM CONTA CORRENTE BANCARIA	
APLICACOES FINANCEIRAS DE RECURSOS VINCULADOS	892.741.938,71
BANCOS, C/VINCULADAS	25.776.145,95
BANCOS, C/RECDLITIMENTO	132.050,27
BANCOS, C/ARRECADACAO	7.714.073,84
	926.364.208,77
SOMA.....	
REALIZAVEL	
APLICACOES FINANCEIRAS	17.339.715,52
CAUCOES - CEEE	201,25
DEVEDORES	100.338.812,54
RESPONSAVEIS	9.876.319,14
DEPOSITOS PARA DESAPROPRIACOES	0,26
DEPOSITOS JUDICIAIS	991.312,48
AQUISICOES EM PROCESSAMENTO	119.561,68
CAUCOES - CRT	197,36
FGLTOPE - VALORES REALIZAVEIS	481.997.240,05
	610.063.360,48
SOMA.....	
TOTAL.....	1.729.292.280,08

ATIVO PERMANENTE	
BENS DA ENTIDADE	
BENS DE REMDA	41.128.046,40
BENS MOVIEIS	248.957.343,69
BENS IMOVIEIS	560.864.766,78
BENS DE NATUREZA INDUSTRIAL	368.160,05

P A S S I V O

T I T U L O S

R\$

PASSIVO FINANCEIRO	
RESTOS A PAGAR PROCESSAUOS	242.815.452,80
SOMA.....	
RESTOS A PAGAR NAO PROCESSAUOS	242.815.452,80
	494.630.905,60
SOMA.....	
SERVICO DA DIVIDIA A PAGAR	494.630.905,60
SERVICO DO PARCFIAMENTO DE DEBITOS PRFVIDENCIARIOS	484.346,35
SERVICO DA DIVIDA FUNDADA INTERNA - TITULOS	6.817.132,41
SERVICO DA DIVIDA FUNDADA EXTERNA - CONTRATOS	16.661,33
	7.018.140,09
SOMA.....	
DEPOSITOS	
DEPOSITOS	656.458.626,61
SOMA.....	
DIVERSOS	656.458.626,61
ORDENS DE PAGAMENIO DEVOLVIDAS	3.463.431,81
OUTROS CREDORES	9.040.776,68
FUNDO RCATATIVO P/ESTOCLE DE MATERIAIS-RECURSOS DISPONIVEIS	604,94
	12.504.815,43
SOMA.....	
TOTAL.....	1.413.500.448,62

PASSIVO PERMANENTE	
DIVIDA FUNDADA INTERNA	
DEBITOS PARCELADOS	124.582.126,79
DIVIDA FUNDADA INTERNA - TITULOS	33.269.494,27
DIVIDA FUNDADA INTERNA - CONTRATOS	13.286.490.295,95
DIVIDA FUNDADA INTERNA VENCIDA	
CONTRATOS FM RENEGOCIACAO	1.309.293,48

SECTOR GOVERNAMENTAL
BALANÇO PATRIMONIAL

RATF068/00002

EXERCÍCIO DE 1988

ANEXO N. 14

A T I V O		P A S S I V O	
T I T U L O S	R\$	T I T U L O S	R\$
SOMA.....	949.318.317,79	SOMA.....	13.445.645.090,48
PARTICIPACOES SOCIETARIAS - FUNDOPEN	3.261.089,68	DIVIDA FUNDADA EXTERNA	407.605.210,53
PARTICIPACOES SOCIETARIAS EM EMPRESAS	2.951.341.699,12	DIVIDA FUNDADA EXTERNA - CONTRATOS	407.605.210,53
SUB CONTROLE DO ESTADO	18.164.398,81	SOMA.....	2.780.817.087,98
PARTICIPACOES SOCIETARIAS EM EMPRESAS	2.972.787.181,59	RESERVAS TECNICAS	2.750.817.037,98
DIVERSAS	3.215.739,27	RESERVAS ATUARIAIS	16.634.067.338,99
SOMA.....	162,03	SOMA.....	19.047.567.787,61
CREDITOS	601.308,78	PASSIVO COMPENSADO	3.948.316.806,73
CREDITOS P/FUTURO AUMENTO DE	578.371.902,34	SOMA.....	3.948.316.806,73
CAPITAL FRIGORIFICOS L 9495/92	237.218,27	TOTAL.....	3.948.316.806,73
DEVEDORES POR IMPUTACAO DE	200.743,71		
RESPONSABILIDADE	135.416,84		
DEVEDORES POR ENCARGOS DE LUACAO	0,06		
CONTRIBUICOES E TRANSFERENCIAS A	187.016,33		
RECEBER	10.985,83		
CREDITOS P/FUTURO AUMENTO CAP EM EMPR	620.891.661,39		
SOB CONTROLE DO ESTADO	13.460.273,89		
CREDITOS P/FUTURO AUMENTO CAP EM EMPR	252.453.657,41		
DIVERSAS	4.745.980,01		
CREDITOS POR PAGAMENTOS INDEVIDOS	51.237.047,59		
APLICACOES FINANCEIRAS EM TITULOS DA	1.334.848.281,00		
DIVIDA PUBLICA	55.930.111,14		
DEVEDORES POR FINANCIAMENTOS	2.359.830,80		
HABITACOES POR FINANCIAMENTOS			
TRIBUTOS A RECUPERAR			
DEVEDORES POR EMPRESTIMOS CONCEDIDOS			
DEVEDORES POR OPERACOES MERCANTIS			
DEVEDORES POR PRESTACOES DE SERVICOS			
DEVEDORES PELO REEMBOLSO DE PROVENTOS			
CREDITO DE CORRECAO MONETARIA E OUTROS			
ENCARGOS S/AVAIS			
TITULOS DE CREDITO			
DEVEDORES POR FINANCIAMENTO DE DIVIDAS			
C/A CFCC LEI 1101R/97			
DEVEDORES POR PAGAMENTOS INDEVIDOS			

SETOR GOVERNAMENTAL
BALANÇO PATRIMONIAL
EXERCÍCIO DE 1998

RATF06B/00003

ANEXO N. 14

A T I V O

P A S S I V O

T I T U L O S

T I T U L O S

R\$

R\$

DEVEDORES POR CONTRIBUIÇÕES PREVIDEN-
CIARIAS
DEVEDORES POR FINANCIAMENTOS HABITACIO-
NAIS CONCEDIDOS
DEVEDORES POR CONSIGNAÇÕES

8.533.828,52
471.731.395,49
19.394.530,08

SOMA.....

3.416.487.072,28

DIVIDA ATIVA
DIVIDA ATIVA DE IMPUTACAO DE
RESPONSABILIDADE
DIVIDA ATIVA DE PRESTACAO DE SERVICOS
DIVIDA ATIVA TRIBUTARIA
DIVIDA ATIVA NAO TRIBUTARIA
DIVIDA ATIVA DE ENCARGOS PREVIDENCTA-
RIOS
DIVIDA ATIVA POR PAGAMENTOS INDEVIDOS
DIVIDA ATIVA DE CONTRIBUIÇÕES PREVIDEN-
CIARIAS
DIVIDA ATIVA DE CONSIGNACAO
DIVIDA ATIVA DE EMPRESTIMOS CONCEDIDOS

2.619,20
5.845.446,19
3.790.180.579,71
9.803.323,07
437.647.853,12
6.261,52
270.973,20
168.899.803,53
145.599,10

SOMA.....

4.422.802.058,64

DIVERSOS
RENS CREDITOS E VALORES EM FASE DE
AQUISICAO OU FORMACAO
BENS DE VENDA
ALMOXARIFADOS
BENFEITORIAS EM IMOVEIS DE TERCEIROS
FUNDO P/GARANTIA AMORTIZ DIVIDA PUBLICA
- RESOL 98/92 SF
BENS RECEBIDOS EM PAGAMENTO DE DIVIDA
ATIVA
INDICES CONSTRUTIVOS
FUNDOS PARA FINANCIAMENTO -
C/PATRIMONIO
FGLDPE - C/PATRIMONIO
FUNDOS P/INVESTIMENTOS - C/PATRIMONIO

298.062.833,06
12.167.183,75
13.503.434,68
1.987.672,39
11.736.920,06
4.351.692,29
622.800,00
33.604.995,30
4.150.871,46
172.218,18

SETOR GOVERNAMENTAL

RAFE089/C0004

BALANÇO PATRIMONIAL

EXERCÍCIO DE 1998

ANEXO N. 14

A T I V O		P A S S I V O	
T I T U L O S	R\$	T I T U L O S	R\$
SOMA.....	375.340.621,15		
TOTAL.....	12.028.735.251,38		
SOMA DO ATIVO REAL	13.758.027.531,47		
SALDO PATRIMONIAL SITUAÇÃO LÍQUIDA			
PASSIVO REAL DESCOBERTO	4.269.540.256,14		
SOMA.....	18.055.194.989,77		
ATIVO COMPENSADO	3.948.316.808,73		
SOMA.....	3.948.316.808,73		
TOTAL.....	3.948.316.808,73		
TOTAL GERAL.....	21.995.884.596,34	TOTAL GERAL.....	21.995.884.596,34

SETOR GOVERNAMENTAL

R446069/00001

DEMONSTRAÇÃO DAS VARIÁVEIS PATRIMONIAIS

EXERCÍCIO DE 1988

ANEXO N. 15

VARIÁVEIS ATIVAS		VARIÁVEIS PASSIVAS	
TÍTULOS		TÍTULOS	
R\$		R\$	
RESULTANTE DA EXECUÇÃO ORÇAMENTARIA		RESULTANTE DA EXECUÇÃO ORÇAMENTARIA	
RECEITA ORÇAMENTARIA		DESPESA ORÇAMENTARIA	
RECEITAS CORRENTES		DESPESAS CORRENTES	
RECEITA IMBUTARIA	4.650.881.725,49	DESPESAS DE CUSTEIO	3.309.194.402,22
RECEITA DE CONTRIBUIÇÕES	529.717.883,70	TRANSFERÊNCIAS CORRENTES	4.089.879.553,84
RECEITA PATRIMONIAL	368.141.045,04	SOMA.....	7.489.073.956,06
RECEITA AGROPECUARIA	770.636,09		
RECEITA INDUSTRIAL	2.425.897,00	DESPESAS DE CAPITAL	
RECEITA DE SERVIÇOS	118.516.942,49	INVESTIMENTOS	846.798.538,55
TRANSFERÊNCIAS CORRENTES	1.392.330.060,33	INVERSOES FINANCEIRAS	2.515.384.355,59
OUTRAS RECEITAS CORRENTES	434.785.276,90	TRANSFERÊNCIAS DE CAPITAL	2.051.598.911,05
SOMA.....	7.517.569.367,04	SOMA.....	5.413.771.805,13
RECEITAS DE CAPITAL		TOTAL.....	12.882.785.761,19
OPERAÇÕES DE CRÉDITO	3.777.311.011,42	MUTAÇÕES PATRIMONIAIS	
ALIENAÇÃO DE BENS	1.855.051.650,94	ANULAÇÃO DO REGISTRO BENS CREU VALORES	6.529.915,01
AMORTIZAÇÃO DE EMPRÉSTIMOS	72.872.149,06	FASE AQUIS/FORMAÇÃO	1.171.626,55
TRANSFERÊNCIAS DE CAPITAL	35.911.927,02	RECEBIMENTO DE CRÉDITOS POR ENCARGOS DE	171.161.918,93
OUTRAS RECEITAS DE CAPITAL	9,00	LOCALAÇÃO	1.568.185.161,01
SOMA.....	5.740.546.747,44	RECEBIMENTO DE CRÉDITOS PUR	41.420,16
TOTAL.....	13.258.118.114,48	CONTRIBUIÇÕES E TRANSFERÊNCIAS	428.895,19
MUTAÇÕES PATRIMONIAIS		ALIENAÇÃO DE PARTICIPAÇÕES SOC EM EMPR	
AMORTIZAÇÃO DE DÉBITOS PARCELADOS	8.822.661,12	S/CONTROLE DO ESTADO	
REGISTRO DE BENS CREU E VAL EM FASE DE		ALIENAÇÃO DE PARTICIPAÇÕES SOC EM EMPR	
AQUISIÇÃO OU FORMAÇÃO	284.560.058,00	DIVERSAS	
PRODUÇÃO OU AQUISIÇÃO DE BENS DE VENDA	7.739.306,56	RECEBIMENTOS DE CRÉDITOS POR PAGAMENTOS	
AQUISIÇÃO DE PARTICIPAÇÕES SOC EM EMPR		INDEVIDOS	
S/CONTROLE DO ESTADO	722.672.130,30	INGRESSO DE DÍVIDA FUNDADA INTERNA -	
		TÍTULOS	1.226.246.858,00

DEMONSTRACAO DAS VARIACOES PATRIMONIAIS

EXERCICIO DE 1998

ANEXO N. 15

V A R I A C O E S A T I V A S		V A R I A C O E S P A S S I V A S	
T I T U L O S	R\$	T I T U L O S	R\$
AMORTIZACAO DE DIVIDA FUNDADA INTERNA - TITULOS	1.469.802.442,44	RECEBIMENTOS DE CREDITOS PARA CONTRIBUI- COES PREVIDENCIARIAS	41.120.218,33
AMORTIZACAO DE DIVIDA FUNDADA INTERNA - CONTRATOS	138.650.915,64	RECEBIMENTOS DE CREDITOS PARA FINANCA- MENTOS HABITACIONAIS	5.355.826,41
AMORTIZACAO DE DIVIDA FUNDADA EXTERNA - CONTRATOS	30.797.753,13	RECEBIMENTOS DE CREDITOS DE COMISGNATARIOS	398.762.733,40
AMORTIZACAO DIVIDA FUND. INTERNA - CONTRATOS EM RENEGOCIACAO	81.159,13	RECEBIMENTOS DE CREDITOS P/ EMPRESTIMOS CONCEDIDOS	70.210,81
CONSTRUCAO OU AQUISICAO DE BENS MOVEIS	84.132.807,47	INGRESSO DE DIVIDA FUNDADA INTERNA - CONTRATOS	2.385.305.688,25
CONSTRUCAO OU AQUISICAO DE BENS IMOVEIS	155.536.346,37	INGRESSO DE DIVIDA FUNDADA EXTERNA - CONTRATOS	165.758.515,17
FORMACAO DE CREDITOS POR EMPRESTIMOS CONCEDIDOS	185.888.091,57	ALIENACAO DE BENS MOVEIS	8.625,50
AQUISICAO DE BENS DE ALMOXARIFADO	881.641,90	ALIENACAO DE BENS IMOVEIS	2.535.144,84
AQUISICAO DE TITULOS DE CREDITO	1.334.848.281,00	RECEBIMENTO DE CREDITOS POR EMPRESTIMOS CONCEDIDOS	50.560.761,62
AQUISICAO DE INDICFS CONSTRUTIVOS	1.557.000,00	RECEBIMENTO DE CREDITOS POR OPERACOES MERCANTIS	150.127,06
SOMA.....	4.425.970.582,63	RECEBIMENTO DE CREDITOS POR PRESTACAO DE SERVICIOS	38.757.800,29
INDEPENDENTES DA EXECUCAO ORCAMENTARIA		RECEBIMENTO DE CREDITOS PELO REEMBOLSO DE PROVENTOS	45.226.881,29
VARIACOES ATIVAS		RECEBIMENTO DE DIVIDA ATIVA TRIBUTARIA	94.822.619,65
BAIXA DE DEBITOS PARCELADOS	8.588.125,43	ALIENACAO DE BENS DE ALMOXARIFADO	646.992,30
INSCRICAO DE CREDITOS POR IMPUTACAO DE RESPONSABILIDADE	351,01	RECEBIMENTO DE CREDITOS - CORRECAO MONET E ENCARGOS S/AVAI	9.594.516,64
INCORPORACAO DE BENS DE VENDA	4.330.924,33	RECEBIMENTO DE DIVIDA ATIVA NAO TRIBUTARIA	261.200,98
INSCRICAO DE CREDITOS POR CONTRIB E TRANSFERENCIAS A RECEB	453.400,194,85	ALIENACAO DE TITULOS DE CREDITO	282.421.427,00
INCORPORACAO DE PARTICIPACOES SOC EM EMPR S/CONTROLE DO ES	3.254.513.365,88	RECEBIMENTO CREDITO P/ DIVIDAS MUNICIPIOS CEEE-LEI 11018/9	22.235.327,86
INCORPORACAO DE PARTICIPACOES SOC EM EMPR DIVERSAS	47.982,65	SOMA.....	6.512.370.381,03
INSCRICAO DE CREDITOS POR PAGAMENTOS INDEVIDOS	2.277.419,89	INDEPENDENTES DA EXECUCAO ORCAMENTARIA	
BAIXA DE DIVIDA FUNDADA INTERNA - TITULOS	9.822.883.172,68	VARIACOES PASSIVAS	
INSCRICAO DE CREDITOS POR ENCARGOS DE			

SETOR GOVERNAMENTAL

RAFE069/000003

DEMONSTRACAO DAS VARIACOES PATRIMONIAIS

EXERCICIO DE 1998

ANEXO N. 15

V A R I A C O E S A I T I V A S

V A R I A C O E S P A S S I V A S

T I T U L O S

R\$

T I T U L O S

R\$

LOCAÇAO
 INSCRICAO DE CREDITOS POR CONTRIBUICOES
 PREVIDENCIARIAS
 INSCRICAO DE CREDITOS PARA FINANCIAMEN
 TOS HABITACIONAIS
 INSCRICAO DE CREDITOS DE CONSIGNACAO
 BAIXA DE DIVIDA FUNDADE INTERNA -
 CONTRATOS
 BAIXA DE DIVIDA FUNDADA EXTERNA -
 CONTRATOS
 BAIXA DE DIVIDA FUNDADA INTERNA
 VENCIDA-CONTRATOS FM RENE
 TRANSFERENCIAS INTRAPATRIMONIAIS
 INCORPORACAO DE BENS MOVEIS
 INCORPORACAO DE BENS IMOVEIS
 INCORPORACAO DE BENS DE NATUREZA
 INDUSTRIAL
 INSCRICAO DE CREDITOS POR EMPRESTIMOS
 CONCEDIDOS
 INSCRICAO DE CREDITOS POR OPERACOES
 MERCANTIS
 INSCRICAO DE CREDITOS POR PRESTACAO DE
 SERVICIOS
 INSCRICAO DE CREDITOS PELO REEMBOLSO DE
 PRUVENTOS
 INSCRICAO DE DIVIDA ATIVA TRIBUTARIA
 INCORPORACAO DE BENS DE ALMOXARIFADO
 INSCRICAO DE CREDITOS - CORRECAO MONET
 E ENCARGOS S/AVATS
 INCORPORACAO DE VALORES AO FUNDO P/GAR
 AMORTIZ DIV PUBLICA
 INSCRICAO DE BENS RECEBIDOS EM
 PAGAMENTO DE DIVIDA ATIVA
 INSCRICAO DE DIVIDA ATIVA NAO
 TRIBUTARIA
 INCORPORACAO DE TITULOS DE CREDITO
 INSCRICAO DE CREDITOS P/DIVIDAS

INSCRICAO DL DEBITOS PARCELADOS
 BAIXA DE PARTICIPACOES
 SOCIETARIAS-FRIGORIFICOS L 9496/92
 BAIXA DE BENS, CREDITOS E VALORES EM
 FASE DE AQUIS OU FORM
 BAIXA DE BENS DE VENDA
 BAIXA DE CREDITOS PARA FINANCIAMENTOS
 HABITACIONAIS
 CONSTITUICAO DE RESERVAS AJARIAS
 BAIXA DE CREDITOS POR CONTRIB L
 TRANSFERENCIAS A RECEBER
 BAIXA DE PARTICIPACOES SOC EM EMPR
 S/CONTROLE DO ESTADO
 BAIXA DE PARTICIPACOES SOC EM EMPR
 DIVERSAS
 BAIXA DE CREDITOS POR PAGAMENTOS
 INDEVIDOS
 INSCRICAO DE DIVIDA FUNDADA INTERNA -
 TITULOS
 INSCRICAO DE DIVIDA FUNDADA INTERNA -
 CONTRATOS
 INSCRICAO DE DIVIDA FUNDADA EXTERNA -
 CONTRATOS
 INSCRICAO DE DIVIDA FUNDADA INTERNA
 VENCIDA - CONTR EM REN
 TRANSFERENCIAS INTRAPATRIMONIAIS
 BAIXA DE BENS MOVEIS
 BAIXA DE BENS IMOVEIS
 BAIXA DE BENS DE NATUREZA INDUSTRIAL
 BAIXA DE CREDITOS POR EMPRESTIMOS
 CONCEDIDOS
 BAIXA DE CREDITOS POR OPERACOES
 MERCANTIS
 BAIXA DE CREDITOS POR PRESTACAO DE
 SERVICIOS
 BAIXA DE DIVIDA ATIVA TRIBUTARIA
 BAIXA DE BENS DE ALMOXARIFADO

1.406.413,20
 42.582.554,97
 87.802.482,21
 398.005.043,53
 1.585.872.878,55
 8.885.166,62
 44.865,62
 117.195.799,68
 3.716.260,03
 43.071.850,52
 6.749,97
 8.777.942,45
 14.440.461,28
 58.262.096,49
 43.497.271,79
 964.782.779,06
 37.327.689,34
 19.557.795,16
 3.738.683,91
 3.658.562,73
 4.973.165,33
 651.948.403,00

52.232.569,43
 1.383.310,21
 355,12
 13.360.074,39
 31.908.477,32
 2.780.817.037,96
 2.944.789,73
 1.546.482,35,30
 78.561,73
 2.279,48
 1.955.535.663,59
 9.718.994.129,15
 29.235.102,32
 241.136,89
 117.135.799,68
 394.412,52
 42.810.030,21
 1,20
 148.556,13
 4.293.250,04
 3.706.272,28
 69.257.791,85
 33.316.963,27

SETOR GOVERNAMENTAL

RAFF.069/00004

DEMONSTRAÇÃO DAS VARIAÇÕES PATRIMONIAIS

EXERCÍCIO DE 1998

ANEXO N. 15

V A R I A C O E S A T I V A S		V A R I A C O E S P A S S I V A S	
T I T U L O S	R\$	T I T U L O S	R\$
MUNICÍPIOS CEELE LCT 1101B/ INSCRIÇÃO DE VALORES NOS FUNDOS PARA FINANCIAMENTO	8.583.282,00	BAIXA DE VALORES ATIVOS EM LIQUIDAÇÃO	8,89
REVERSAO DE RESERVAS ATUARIAIS	38.484.906,93	BAIXA DE CREDITOS POR VENDA A PRAZO DE BENS	17.325,00
SOMA.....	2.684.658.280,57	BAIXA DE CREDITOS - CORRECAO MONETARIA E ENCARGOS S/AVAIS	5.904.210,83
	20.328.032.913,13	BAIXA DE DIVIDA ATIVA VAO IRIBUTARIA	322.404,98
		BAIXA DE TITULOS DE CREDITO	369.526.976,00
		BAIXA DE INDICES CONSTRUTIVOS	934.200,00
		BAIXA DE VALORES NOS FUNDOS PARA FINANCIAMENTO	36.266.786,13
		BAIXA DE VALORES NO FGLTOPE	3.000.000,00
		SOMA.....	16.610.660.854,05
		TOTAL.....	36.213.816.996,89
		RESULTADO PATRIMONIAL	
		SUPERAVI VERIFICADO	1.798.302.563,35
TOTAL.....	38.012.119.560,24	TOTAL.....	38.012.119.560,24