



BALANÇO GERAL
1996
SÍNTESE



**Estado
de Todos**

RIO GRANDE DO SUL
SECRETARIA DA FAZENDA



Governo do Estado do Rio Grande do Sul
Secretaria da Fazenda
Contadoria e Auditoria-Geral do Estado

BALANÇO GERAL
1996

Antonio Britto
Governador do Estado

Cézar Augusto Busatto
Secretário de Estado da Fazenda

Vera Rejane Gonçalves de Oliveira
Contadora e Auditora-Geral do Estado



BALANÇO GERAL

1996

SÍNTESE



APRESENTAÇÃO

O Balanço Geral do Estado, principal documento político-administrativo do Governo, exprime e dá transparência ao processo de gestão do Estado. O presente Balanço Geral, que o Excelentíssimo Senhor Governador do Estado remete à Egrégia Assembléia Legislativa, compõe-se de ampla e pormenorizada prestação de contas do desempenho da gestão econômico-financeira do setor público estadual durante o exercício de 1996.

À semelhança do exercício anterior, 1996 foi particularmente difícil para a economia estadual. O Produto Interno Bruto (PIB) gaúcho ainda não respondeu positivamente à série de alterações estruturais advindas com o Plano Real. Desde o início da sua gestão, em 1995, o Governo do Estado vem promovendo profundas alterações no setor público, de modo a resgatar seu papel de instrumento do desenvolvimento econômico e social do Estado. Apesar da economia ainda não demonstrar reação a estes esforços, os acontecimentos ocorridos nos últimos meses de 1996 e os números das finanças estaduais sugerem claramente que novos tempos estão começando.

Se há dois anos tínhamos um Estado sem perspectivas, a comparação entre o resultado do exercício de 1995 e o de 1996 permite-nos olhar para o futuro com justificado otimismo.

Após vários anos de resultados orçamentários negativos, o resultado de 1996 foi positivo. Enquanto em 1995 o déficit orçamentário do exercício foi de R\$ 498,4 milhões, em 1996 tivemos um superávit de R\$ 33,8 milhões.

Este resultado foi obtido graças ao Programa de Reforma do Estado e à renegociação global da dívida pública que permitiram:

- 1) o ingresso de receitas de privatização; e
- 2) a diminuição dos gastos com a dívida pública estadual.

A receita líquida com privatizações foi de R\$ 633,2 milhões, obtida basicamente através da venda de participação acionária das empresas controladas pelo Estado. O Programa de Reforma do Estado significou uma reorientação nas políticas públicas até então vigentes. Motivado pela recorrente incapacidade do setor estatal em fornecer infra-estrutura ao desenvolvimento da economia estadual, o Governo optou por buscar junto à iniciativa privada parceria para ampliar seus investimentos. Assim, além de demarcar 1996 como o ano da recuperação do equilíbrio orçamentário, o Estado começou a superar suas deficiências em infra-

estrutura que se constituíam no maior obstáculo à retomada do crescimento econômico e à geração de novos postos de trabalho.

O segundo componente do resultado orçamentário também decorre do esforço do Governo em encontrar soluções fora do paradigma tradicional. Ao restabelecer as bases do relacionamento com o Governo Federal, o Estado pode dar fim a um entrave que há vários anos sufocava as finanças estaduais: a Dívida Pública, renegociada com prazo de 30 anos e taxa de juros de 6% a.a. O resultado já é mensurável: o serviço líquido da dívida pública passou de R\$ 292,7 milhões no ano de 1995 para R\$ 32,8 milhões em 1996.

Estes dois componentes do resultado orçamentário, juntamente com um melhor desempenho da receita tributária, permitiram financiar um déficit operacional que, embora ainda não adequado em magnitude, respondeu aos desafios de uma administração preocupada em evitar o sucateamento do serviço público.

As receitas correntes do Estado tiveram um crescimento expressivo em relação ao ano de 1995: 16,5%, em termos nominais. A composição das receitas foi de 70,7% correntes e 29,3% de capital.

É na composição das receitas de capital que está o diferencial em relação ao ano de 1995: o resultado da alienação de ativos alcança 10,8% do total da receita, fruto do Programa de Reforma do Estado.

Nas receitas tributárias, o Imposto sobre Operações Relativas à Circulação de Mercadorias e sobre Prestações de Serviços de Transporte Interestadual e Intermunicipal e de Comunicação (ICMS), que compõe 92,5% das mesmas, a despeito da queda do PIB estadual de 0,1%, cresceu 2,9%, gerando um acréscimo de R\$ 110,7 milhões, em termos reais. Boa parte do crescimento do ICMS deve ser atribuída a duas ações prioritárias: o êxito do Programa de Combate à Sonegação, através da Campanha, Paguci, Quero Nota, e os resultados das Operações de Fiscalização e Cobrança de Devedores do ICMS.

O sucesso da gestão tributária atual pode ser verificado na comparação com os impostos federais, que tiveram desempenho bastante inferior. De fato, as receitas federais decresceram 6,1% no ano de 1996. Os impostos federais tiveram uma redução de 5,0%, enquanto o Imposto sobre Produtos Industrializados (IPI), o mais comparável com o nosso ICMS, ficou reduzido em 2,7% em relação ao ano de 1995, em termos reais. Sob a mesma comparação o ICMS cresceu 2,9%.

O Imposto sobre a Propriedade de Veículos Automotores (IPVA) também mostrou excelente desempenho: de uma participação de 4,2% nas receitas tributárias em 1995, passou a 4,9% em 1996, permitindo o ingresso adicional de R\$ 52,4 milhões.

Em relação à receita corrente líquida, tanto Pessoal, Investimentos e Demais Despesas Correntes tiveram sua participação relativa ampliada nos gastos globais do Estado, em relação ao ano de 1995. A principal explicação reside no fato de que as despesas com o Serviço da Dívida foram bastante contingenciadas.

Sob o prisma da "Lei Camata" o gasto com pessoal atingiu 86,3% das receitas correntes líquidas, aumentando em relação ao ano de 1995, quando atingiram 82,8%.

Os gastos com pessoal, embora tenham valores elevados na composição da despesa, são componentes fundamentais na oferta dos serviços públicos. A precariedade da situação com que nos deparamos conduziu o Governo a uma política de valorização do servidor através da melhoria dos menores salários. Esta política estende seus reflexos ao longo dos dois balanços da atual administração. Preocupado com a Educação, Saúde, Segurança e Justiça dos seus cidadãos, o presente governo estabeleceu uma política que visa a dar tranquilidade e dignidade ao servidor público de menor remuneração, garantindo-lhe, desde o primeiro momento, um salário mais condigno.

Por outro lado, alguns números são preocupantes. A participação dos servidores inativos nas despesas de pessoal tem crescido, apesar dos esforços da administração em controlá-las. Enquanto em 1995 os inativos representavam 35,4% das despesas com pessoal, em 1996 passaram a compor 36,0%. Uma série de distorções acumuladas nas últimas décadas têm levado ao crescimento exagerado destas despesas.

O acréscimo de um ano para o outro nos gastos dos órgãos públicos reflete as prioridades da atual administração. Neste sentido, três Secretarias são destacadas com os maiores acréscimos nos gastos em relação ao ano anterior: a Secretaria da Educação (R\$ 252,4 milhões); a Secretaria de Justiça e da Segurança (R\$ 94 milhões); e a Secretaria da Saúde e do Meio Ambiente (R\$ 31,8 milhões).

Esta apresentação de resultados do Balanço do Governo do Estado, referente ao exercício de 1996, ficaria incompleta sem uma palavra de gratidão ao Parlamento gaúcho, cujo apoio tem sido de fundamental importância para a concretização das ações da atual administração.

Porto Alegre, 31 de dezembro de 1996.



César Augusto Busatto.

Secretário de Estado da Fazenda.

ANÁLISE E INTERPRETAÇÃO DOS RESULTADOS

RELATÓRIOS GERAIS

INTRODUÇÃO	19
1. DO ORÇAMENTO E SUAS ALTERAÇÕES	25
1.1 - LEI DE DIRETRIZES ORÇAMENTÁRIAS	25
1.2 - LEI DO ORÇAMENTO	26
1.3 - SUMÁRIO DA EXECUÇÃO ORÇAMENTÁRIA.....	31
1.4 - DESPESA AUTORIZADA E REALIZADA POR ÓRGÃO	32
1.5 - RECURSOS VINCULADOS POR LEI E DE CONTRAPARTIDA	37
2. DA EXECUÇÃO ORÇAMENTÁRIA	41
2.1 - RECEITA REALIZADA	41
2.1.1 - RECEITA TRIBUTÁRIA	45
2.1.1.1 - ICMS	46
2.1.1.2 - OUTROS TRIBUTOS	53
2.1.2 - OPERAÇÕES DE CRÉDITO	53
2.1.3 - TRANSFERÊNCIAS	53
2.1.4 - RECEITAS DA ALIENAÇÃO DE PARTICIPAÇÕES SOCIETÁRIAS	54
2.1.5 - DEMAIS RECEITAS	55
2.1.6 - RECEITA PRÓPRIA LÍQUIDA	56
2.1.7 - RECEITA CORRENTE LÍQUIDA	56

SUMÁRIO**Pág.**

2.2 - DESPESA REALIZADA	57
2.2.1 - GRUPOS DE DESPESAS	57
2.2.1.1 - DESPESAS COM PESSOAL E ENCARGOS SOCIAIS	58
2.2.1.2 - OUTRAS DESPESAS CORRENTES	64
2.2.1.3 - INVESTIMENTOS	73
2.2.1.4 - OUTRAS DESPESAS DE CAPITAL	73
2.2.2 - DESPESAS EFETUADAS ATRAVÉS DOS FUNDOS ESPECIAIS	77
2.2.3 - DESPESA COM MANUTENÇÃO E DESENVOLVIMENTO DO ENSINO	79
2.2.4 - DESPESA COM O FOMENTO AO ENSINO E À PESQUISA CIENTÍFICA E TECNOLÓGICA	81
2.2.5 - DESPESA COM REPASSES ÀS UNIVERSIDADES	81
2.2.6 - CONTRAPARTIDA DO ESTADO EM CONTRATOS E CONVÊNIOS	81
2.2.7 - DESPESAS POR FUNÇÕES	82
2.2.8 - RESULTADO DA EXECUÇÃO ORÇAMENTÁRIA	83
3. DA MOVIMENTAÇÃO FINANCEIRA	87
3.1 - MOVIMENTAÇÃO FINANCEIRA	87
3.2 - PATRIMÔNIO FINANCEIRO	90
4. DAS PARTICIPAÇÕES ACIONÁRIAS	93
4.1 - EMPRESAS CONTROLADAS EM LIQUIDAÇÃO	94

5. DA DÍVIDA ATIVA E DOS CRÉDITOS.....	101
5.1 - DA DÍVIDA ATIVA.....	101
5.2 - DOS CRÉDITOS	106
5.2.1 - EMPRÉSTIMOS CONCEDIDOS	107
5.2.2 - CRÉDITOS POR VENDA A PRAZO DE BENS	108
5.2.3 - CORREÇÃO MONETÁRIA E ENCARGOS SOBRE AVAIS	108
6. DA DÍVIDA PÚBLICA	111
6.1 - PERFIL DA DÍVIDA PÚBLICA	111
6.2 - MOVIMENTAÇÃO DO PASSIVO PERMANENTE.....	115
6.3 - MOVIMENTAÇÃO DO PASSIVO FINANCEIRO	115
6.4 - RECEITAS DE OPERAÇÕES DE CRÉDITO	116
6.5 - SERVIÇO DA DÍVIDA PÚBLICA	118
6.5.1 AMORTIZAÇÕES	118
6.5.2 - ENCARGOS	119
6.6 - VARIAÇÕES EXTRA-ORÇAMENTÁRIAS	120
6.7 DÍVIDA MOBILIÁRIA	121
6.8 - EMPRÉSTIMOS POR ANTECIPAÇÃO DA RECEITA ORÇAMENTÁRIA (ARO)	122
6.9 - AVAIS	124
6.10 - FGLTDPE E SIAC	124

SUMÁRIO**Pág.**

7. DOS RECURSOS VINCULADOS	127
7.1 - MOVIMENTAÇÃO FINANCEIRA DOS RECURSOS VINCULADOS	132
7.2 - BALANÇO FINANCEIRO POTENCIAL	134
7.3 - SITUAÇÃO LÍQUIDA FINANCEIRA REAL	137
7.4 - BALANÇO FINANCEIRO AJUSTADO	138

ÍNDICE DAS TABELAS

Pág.

1 - LEIS DE ABERTURA DE CRÉDITOS ADICIONAIS	37
2 - DECRETOS DE ABERTURA DOS CRÉDITOS ADICIONAIS	38
3 - RECEITA REALIZADA	42
4 - PARTICIPAÇÕES CONSTITUCIONAIS DOS MUNICÍPIOS NA RECEITA DO ESTADO	47
5 - TRANSFERÊNCIAS RECEBIDAS PELA ADMINISTRAÇÃO DIRETA	54
6 - DESPESA COM PESSOAL E ENCARGOS SOCIAIS	58
7 - DESPESA COM MANUTENÇÃO E DESENVOLVIMENTO DO ENSINO	80
8 - PARTICIPAÇÕES ACIONÁRIAS DO ESTADO	95
9 - PARTICIPAÇÃO DO ESTADO EM RELAÇÃO AO PATRIMÔNIO LÍQUIDO DAS EMPRESAS CONTROLADAS	99
10 - MOVIMENTAÇÃO GERAL DA DÍVIDA ATIVA	105
11 - FINALIDADE DAS OPERAÇÕES DE CRÉDITO	116
12 - AMORTIZAÇÕES EFETIVAS POR INSTITUIÇÃO CREDORA	119
13 - RESGATE DE TÍTULOS PÚBLICOS ESTADUAIS - LETS-RS	121
14 - TÍTULOS ESTADUAIS COLOCADOS NO MERCADO COM VENCIMENTO A LONGO PRAZO	121
15 - TAXAS DE JUROS PACTUADAS NOS EMPRÉSTIMOS POR ANTECIPAÇÃO DE RECEITA ORÇAMENTÁRIA	122
16 - EMPRÉSTIMOS POR ANTECIPAÇÃO DA RECEITA ORÇAMENTÁRIA	123
17 - MOVIMENTAÇÃO DOS CRÉDITOS RELATIVOS AOS AVAIS HONRADOS	124
18 - VINCULAÇÃO DA RECEITA	130
19 - BALANÇO FINANCEIRO POTENCIAL	134

ÍNDICE DOS GRÁFICOS

Pág.

01 - RECEITAS DO ESTADO	27
02 - RECURSOS DO ESTADO	29
03 - DESPESAS DO ESTADO	33
04 - DESPESAS POR ÁREA DE ATUAÇÃO	35
05 - COMPOSIÇÃO DA RECEITA REALIZADA	43
06 - EVOLUÇÃO DA ARRECADAÇÃO DO ICMS	49
07 - PARTICIPAÇÃO DOS PRINCIPAIS ESTADOS DO BRASIL NO ICMS	51
08 - PRINCIPAIS ITENS DE DESPESA x RECEITA PRÓPRIA LÍQUIDA	59
09 - COMPOSIÇÃO DA DESPESA COM PESSOAL	65
10 - DESPESA COM PESSOAL x RECEITA CORRENTE LÍQUIDA	67
11 - DESPESA MENSAL COM PESSOAL x RECEITA CORRENTE LÍQUIDA	69
12 - EVOLUÇÃO DOS PRINCIPAIS INVESTIMENTOS	75
13 - EVOLUÇÃO DO RESULTADO ORÇAMENTÁRIO	85
14 - RELAÇÃO ENTRE A RECEITA DA DÍVIDA ATIVA E O SEU SALDO	103
15 - VENCIMENTOS DA DÍVIDA PÚBLICA DA ADMINISTRAÇÃO DIRETA	113

RELATÓRIOS GERAIS

ÍNDICE DOS RELATÓRIOS	Ref. Legal	Ref. CAGE	Pág.
I - DEMONSTRATIVOS DA ADMINISTRAÇÃO DIRETA			139
1 - COMPARATIVO DA DESPESA AUTORIZADA COM A REALIZADA	Anexo 11	RAFE 026	141
2 - BALANÇO ORÇAMENTÁRIO	Anexo 12		151
3 - BALANÇO FINANCEIRO	Anexo 13		151
4 - BALANÇO PATRIMONIAL	Anexo 14		152
5 - DEMONSTRAÇÃO DAS VARIAÇÕES PATRIMONIAIS	Anexo 15		153
6 - DEMONSTRAÇÃO DA DÍVIDA FUNDADA INTERNA.....	Anexo 16	DDP 001	154
7 - DEMONSTRAÇÃO DA DÍVIDA FUNDADA EXTERNA.....	Anexo 16/A	DDP 002	156
8 - DEMONSTRATIVO ANALÍTICO DA RECEITA ARRECADADA		RAFE 024	157
9 - DEMONSTRATIVO DA DESPESA REALIZADA POR FUNÇÃO SEGUNDO OS GRUPOS DE DESPESA COM DESDOBRAMENTO POR FONTE DE RECURSO		RAFE 040	183
10 - DEMONSTRATIVO DA DESPESA REALIZADA POR GRUPO DE DESPESA COM DESDOBRAMENTO DAS RUBRICAS		RAFE 041	186
11 - ARRECADAÇÃO ANUAL DO ICMS POR MUNICÍPIO - Ordem Alfabética		DCPD 201	201
12 - ARRECADAÇÃO ANUAL DO IPVA POR MUNICÍPIO - Ordem Alfabética		DCPD 202	212
13 - DEMONSTRATIVO DOS RECURSOS VINCULADOS		DCAD 002	223
II - DEMONSTRATIVOS CONSOLIDADOS DO SETOR GOVERNAMENTAL			279
1 - BALANÇO ORÇAMENTÁRIO	Anexo 12	RAFE 066	281
2 - BALANÇO FINANCEIRO	Anexo 13	RAFE 067	283
3 - BALANÇO PATRIMONIAL	Anexo 14	RAFE 068	285
4 - DEMONSTRAÇÃO DAS VARIAÇÕES PATRIMONIAIS	Anexo 15	RAFE 069	289

INTRODUÇÃO

CONSIDERAÇÕES PRELIMINARES

O ano de 1996 foi particularmente marcado por empreendimentos que representam um novo ciclo de desenvolvimento para a economia gaúcha. Dentre estes, cumpre destacar:

- Instituição do Fundo de Fomento Automotivo do RS - FOMENTAR/RS;
- Criação da Agência Estadual de Regulação dos Serviços Públicos Delegados do RS - AGERGS;
- Corredores de Exportação;
- Programa Nacional de Manutenção de Rodovias Estaduais - PNMRE;
- Pró-Rural 2000;
- Ampliação do Pólo Petroquímico de Triunfo;
- Abertura de capital das estatais;
- Arrendamento de porto e de estradas;
- Implementação das unidades da General Motors, Souza Cruz, Brahma e Coca-Cola.

COMPOSIÇÃO

O Balanço Geral do Estado do exercício de 1996 está composto de quatro volumes, que contêm os demonstrativos contábeis individuais e consolidados das entidades do Setor Público Estadual e o relatório onde são abordados os aspectos orçamentário, financeiro e patrimonial da gestão.

Nos dois primeiros volumes estão os Demonstrativos da Administração Direta, sendo que no VOLUME I constam os Anexos definidos pela Lei federal nº 4.320, de 17 de março de 1964, e os demais demonstrativos gerais, e no VOLUME II estão presentes os demonstrativos da despesa por órgão.

O VOLUME III é formado pelos demonstrativos contábeis das entidades integrantes da Administração Indireta, a saber:

AUTARQUIAS

Departamento Autônomo de Estradas de Rodagem do Rio Grande do Sul - DAER

Departamento Estadual de Portos, Rios e Canais - DEPRC

Instituto de Previdência do Estado do Rio Grande do Sul - IPERGS

“Instituto Gaúcho de Tradição e Folclore” - IGTF

Instituto Rio Grandense do Arroz - IRGA

“Orquestra Sinfônica de Porto Alegre” - OSPA

Departamento Estadual de Trânsito - DETRAN/RS

FUNDAÇÕES

Fundação de Amparo à Pesquisa do Estado do Rio Grande do Sul - FAPERGS

Fundação de Atendimento ao Deficiente e ao Superdotado no Rio Grande do Sul - FADERS

Fundação de Ciência e Tecnologia - CIENTEC

Fundação de Economia e Estatística Siegfried Emanuel Heuser - FEE

Fundação Escola Técnica Liberato Salzano Vieira da Cunha - FETLSVC

Fundação Estadual de Pesquisa Agropecuária - FEPAGRO

Fundação Estadual de Produção e Pesquisa em Saúde - FEPPS

Fundação Estadual de Proteção Ambiental Henrique Luis Roessler - FEPAM

Fundação Estadual do Bem-Estar do Menor - FEBEM

Fundação de Planejamento Metropolitano e Regional - METROPLAN

Fundação Gaúcha do Trabalho e Ação Social - FGTAS

Fundação para o Desenvolvimento de Recursos Humanos - FDRH

Fundação Cultural Piratini Rádio e Televisão Educativa - FRTE

Fundação Teatro São Pedro - FTSP

Fundação Zoológica do Rio Grande do Sul - FZB

EMPRESAS

Banco do Estado do Rio Grande do Sul, S.A. - BANRISUL
Barrisul - Armazéns Gerais S.A. - BAGFRGS
Barrisul Processamento de Dados Ltda. - PROCESSUL
Barrisul S.A. - Arrendamento Mercantil
Barrisul S.A. - Corretora de Valores Mobiliários e Câmbio
Centrais de Abastecimento do Rio Grande do Sul - CEASA
Companhia União de Seguros Gerais
Caixa Econômica Estadual do Rio Grande do Sul - CEE
Companhia Administradora da ZPE do Rio Grande - ZOPERG
Companhia de Gás do Estado do Rio Grande do Sul - SULGÁS
Companhia de Indústrias Eletro-Químicas - CIEL
Companhia de Processamento de Dados do Estado do Rio Grande do Sul - PROCERGS
Companhia Estadual de Energia Elétrica - CEEE
Companhia Estadual de Silos e Armazéns - CESA
Companhia Rio-grandense de Artes Gráficas - CORAG
Companhia Riograndense de Mineração - CRM
Companhia Estadual de Estradas Alimentadoras do RS - CINTEA
Companhia Riograndense de Saneamento - CORSAN
Companhia Estadual de Desenvolvimento Regional e Obras - CEDRO
Companhia Rio-grandense de Telecomunicações - CRT
Companhia de Habitação do Estado do Rio Grande do Sul - COHAB
Companhia Riograndense de Turismo - CR-TUR
Companhia Riograndense de Laticínios e Correlatos - CORLAC

Os demonstrativos inclusos são cópias fiéis daqueles remetidos pelas próprias entidades, mantendo-se o conteúdo e a apresentação originais.

As demonstrações contábeis das sociedades anônimas acima relacionadas foram incluídas sem a aprovação das respectivas Assembleias Gerais Ordinárias, com exceção das da Companhia Riograndense de Turismo - CR-TUR, estando, pois, sujeitas a alterações.

DEIXAM DE INTEGRAR A PRESTAÇÃO DE CONTAS AS SEGUINTE ENTIDADES:

Caixa Econômica Estadual do Rio Grande do Sul - CEE

Centrais de Abastecimento do Rio Grande do Sul - CEASA

Companhia Administradora da ZPE do Rio Grande - ZOPERG

Companhia Estadual de Estradas Alimentadoras do RS - CINTEA

Companhia Riograndense de Laticínios e Correlatos - CORLAC

Companhia Estadual de Desenvolvimento Regional e Obras - CEDRO

Departamento Estadual de Trânsito - DETRAN/RS

O VOLUME IV, por sua vez, contém a análise, a interpretação dos resultados e os demonstrativos consolidados do Setor Governamental.

CONSIDERAÇÕES FINAIS

No encerramento deste exercício não poderia deixar de ser manifestado o reconhecimento da Contadoria e Auditoria-Geral do Estado - CAGE aos Poderes Executivo, Legislativo e Judiciário, bem como ao Ministério Público, pelo apoio aos trabalhos desenvolvidos pelo órgão constitucional de controle interno do Estado do Rio Grande do Sul.

Cumprir registrar um agradecimento ao Secretário de Estado da Fazenda pelo incentivo às ações deste Órgão e aos Dirigentes desta Secretaria pelo elevado espírito de cooperação que norteou as relações desta Casa.

Uma mensagem de gratidão à equipe funcional da CAGE que, inobstante o reduzido efetivo, superou-se no atendimento das crescentes demandas impostas pela Administração Pública Estadual.

Por fim, a certeza de que somente com um Controle Interno moderno, forte, ágil e atuante poderá o Estado cumprir o papel que dele exige a Administração Pública, o Parlamento e o Povo Gaúcho.

Porto Alegre, 31 de dezembro de 1996.


Vera Rejane Gonçalves de Oliveira,
Contadora e Auditora-Geral do Estado.

ANÁLISE E INTERPRETAÇÃO DOS RESULTADOS

1 - DO ORÇAMENTO E SUAS ALTERAÇÕES

1.1 - LEI DE DIRETRIZES ORÇAMENTÁRIAS

As Diretrizes Orçamentárias para 1996 foram baixadas através da Lei estadual nº 10.532, de 2 de agosto de 1995, fixando o regramento básico para a elaboração e aprovação da lei de meios para o exercício de 1996.

A lei de diretrizes estabeleceu, ainda, que a lei do orçamento deveria ser elaborada a preços de julho de 1995, indicando os critérios de atualização monetária, limitados estes aos índices de crescimento das receitas.

As fontes de recursos previstas foram as seguintes:

- Tesouro-livres;
- Tesouro-contrapartida;
- Vinculados por lei;
- Convênios;
- Operações de créditos internas; e
- Operações de créditos externas.

Os grupos de despesa ficaram assim discriminados:

- Pessoal e encargos sociais;
- Juros e encargos da dívida;
- Outras despesas correntes;
- Investimentos;
- Amortização da dívida; e
- Outras despesas de capital.

As especificações e conceitos dos grupos de despesas constam do Anexo Único à Lei de Diretrizes Orçamentárias.

1.2 - LEI DO ORÇAMENTO

A Lei do Orçamento foi sancionada sob o nº 10.596, de 20 de dezembro de 1995, prevendo a atualização da receita e da despesa pela variação no Índice Geral de Preços do Mercado (IGP-M), calculado pela Fundação Getúlio Vargas, entre os meses de agosto e dezembro de 1995, além da atualização durante o exercício de 1996 pelo mesmo índice, limitada ao crescimento das receitas correntes no mês anterior ao da correção, conforme autorizado pela Lei de Diretrizes Orçamentárias.

As receitas e despesas previstas para o ano de 1996 foram assim especificadas no início do exercício:

Receita Orçada e Despesa Fixada

	Em R\$ milhões
Receitas Correntes	5.719,3
Tributária	4.421,8
Patrimonial	199,4
Agropecuária	0,3
Industrial	2,0
Serviços	24,1
Transferências Correntes	879,7
Outras Receitas Correntes	192,0
Receitas de Capital	1.049,2
Operações de Crédito	747,3
Alienação de Bens	207,9
Amortização de Empréstimos	18,2
Transferências de Capital	75,8
Receita Orçada	6.768,5
Despesa Fixada	6.758,1
Superávit Previsto	10,4

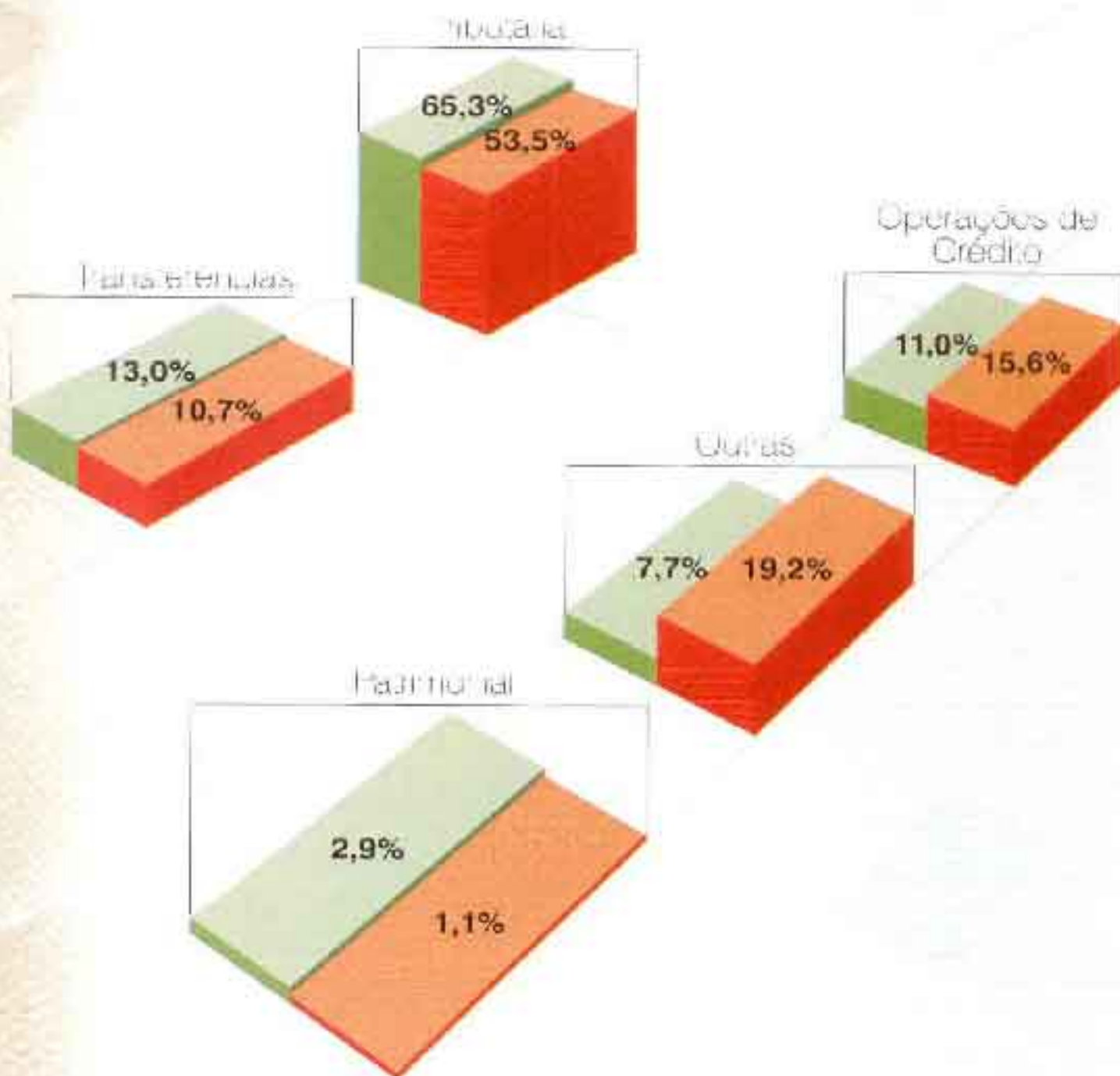
O Gráfico nº 1 apresenta o comparativo das receitas previstas e realizadas em 1996.

Os recursos previstos e realizados segundo as suas fontes, encontram-se demonstrados no Gráfico nº 2.

I

Receitas do Estado

Exercício de 1996



Total

Total: R\$ 6.768,5 milhões

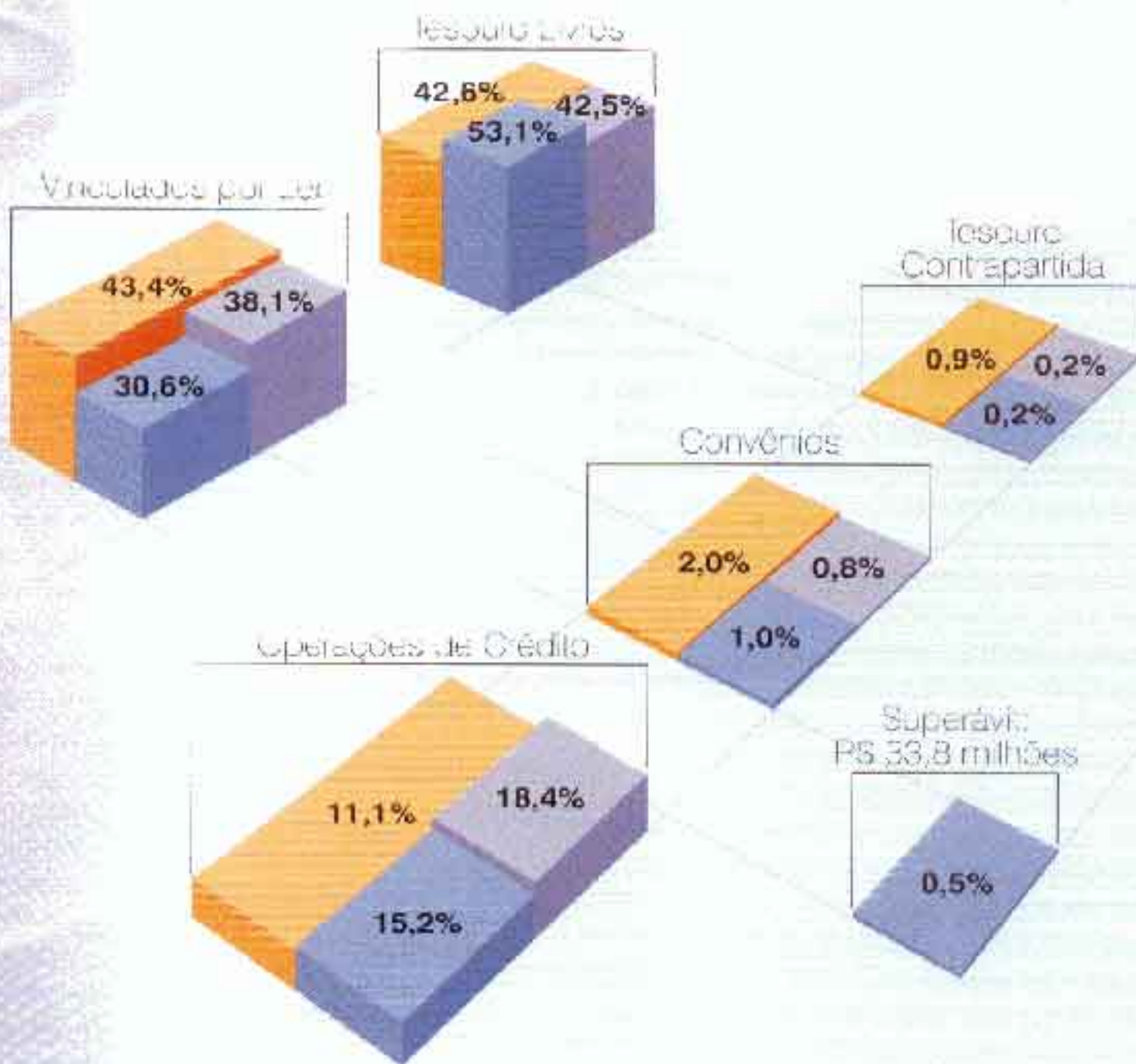
Realizadas

Total: R\$ 7.840,2 milhões

2

Recursos do Estado

Exercício de 1996



Previsões

Total: R\$ 6.758,1 milhões

Realizados

Total: R\$ 6.640,2 milhões

Aplicados

Total: R\$ 6.606,3 milhões

* NÃO INCLUI PARTICIPAÇÃO DE ENTIDADES

1.3 - SUMÁRIO DA EXECUÇÃO ORÇAMENTÁRIA

As previsões apresentadas no Balanço Orçamentário são as seguintes:

Resultado da Previsão Orçamentária com Base na Despesa Autorizada

Títulos	Em R\$ milhões
Receita Prevista	6.768,5
Despesa Autorizada	8.839,6
Déficit Previsto	(2.071,1)

Cumprе salientar que, diferentemente da receita prevista, a qual é considerada pelo seu valor estimado na lei do orçamento, a despesa é apresentada considerando as alterações havidas durante o exercício, decorrentes dos créditos adicionais e do mecanismo de atualização monetária.

A síntese dessas alterações ocorreu da seguinte forma:

Alterações na Despesa Fixada

Títulos	R\$ milhões	%
Dotações Iniciais	6.758,1	76,5
Créditos Especiais	290,3	3,3
Créditos Suplementares	2.810,5	31,8
Atualização Monetária	259,0	2,9
Reduções	(1.278,3)	(14,5)
Despesa Autorizada	8.839,6	100,0

A execução orçamentária, por sua vez, apresentou um superávit ao final do exercício, conforme se demonstra:

Resultado da Execução Orçamentária

Títulos	R\$ milhões
Receita	7.840,3
Despesa	7.806,5
Superávit	33,8

No quadro a seguir, evidencia-se o excedente da receita realizada em relação à previsão inicial e o montante da economia de dotação no exercício de 1996:

Título	Em R\$ milhões		
	Previsto	Realizado	Diferença
Receita	6.768,5	7.840,3	1.071,8
Despesa	8.839,6	7.806,5	(1.033,1)

A economia de dotações, portanto, atingiu 11,7% da autorização dada e a receita foi arrecadada num percentual 15,8% superior à sua previsão.

O resultado orçamentário realizado é tratado com mais detalhes ao final do capítulo da despesa.

1.4 - DESPESA AUTORIZADA E REALIZADA POR ÓRGÃO

A comparação da despesa autorizada com a executada por órgão, além de permitir a visualização dos montantes autorizados e despendidos em cada um deles, evidencia onde ocorreram economias de dotações.

Comparativo da Despesa Autorizada com a Realizada

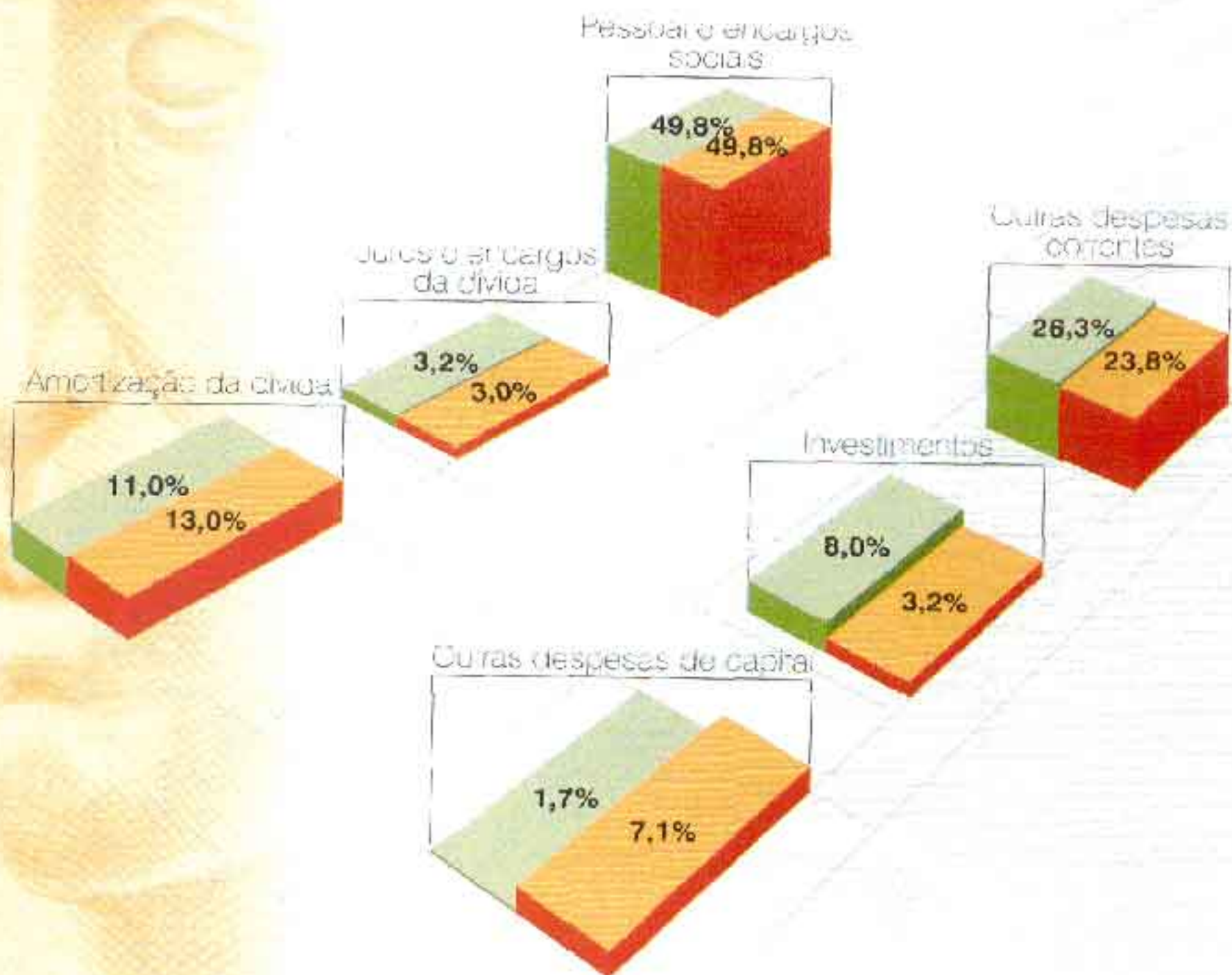
Órgão	R\$ milhões		Diferença	
	Autorizada	Realizada	R\$ milhões	%
Assembleia Legislativa	98,2	97,5	0,7	0,7
Tribunal de Contas do Estado	42,0	42,0	-	-
Tribunal de Justiça	228,9	225,3	3,6	1,6
Tribunal de Alçada	22,2	22,2	-	-
Justiça Militar	3,5	3,5	-	-
Governo do Estado	25,0	23,8	1,2	4,8
Ministério Público	55,0	54,8	0,2	0,4
Procuradoria-Geral do Estado	22,9	20,9	1,9	8,3
Secretaria da Cultura	29,2	26,8	2,4	8,2
Secretaria da Justiça e da Segurança	622,1	576,5	45,6	7,3
Secretaria da Coordenação e do Planejamento	171,0	112,0	59,0	34,5
Secretaria da Fazenda	179,2	170,4	8,8	4,9
Secretaria da Agricultura e Abastecimento	133,3	106,4	26,9	22,4
Secretaria do Desenvolvimento e do Assuntos Internacionais	27,2	26,5	0,7	2,6
Secretaria de Energia, Minas e Comunicações	125,5	61,3	74,2	59,1
Secretaria dos Transportes	337,4	237,9	99,5	29,5
Secretaria da Educação	968,9	843,0	125,9	13,0
Secretaria da Saúde e do Meio Ambiente	297,3	188,4	107,9	36,3
Secretaria do Trabalho, Cidadania e Assistência Social	101,6	94,0	7,6	7,5
Secretaria das Obras Públicas, Saneamento e Habitação	70,7	37,3	33,4	47,2
Secretaria do Turismo	9,7	7,9	1,8	18,6
Secretaria da Administração e dos Recursos Humanos	205,4	148,3	117,1	44,1
Secretaria da Ciência e Tecnologia	83,6	75,5	8,1	9,7
Conselho Estadual de Educação	0,6	0,3	0,3	50,0
Defensoria Pública	22,7	22,2	0,5	2,2
Encargos Financeiros do Estado	4.896,4	4.593,8	302,6	6,2
Fundo de Reserva	0,2	-	0,2	100,0
Total	8.839,6	7.806,5	1.033,1	11,7

No Gráfico nº 3, as despesas por grupo estão apresentadas comparando-se a prevista com a executada e no Gráfico nº 4 estão apresentados comparativos da despesa realizada por áreas de atuação, em 1995 e 1996.

3

Despesas do Estado

Exercício de 1996



Previstas

Total: R\$ 6.758,1 milhões

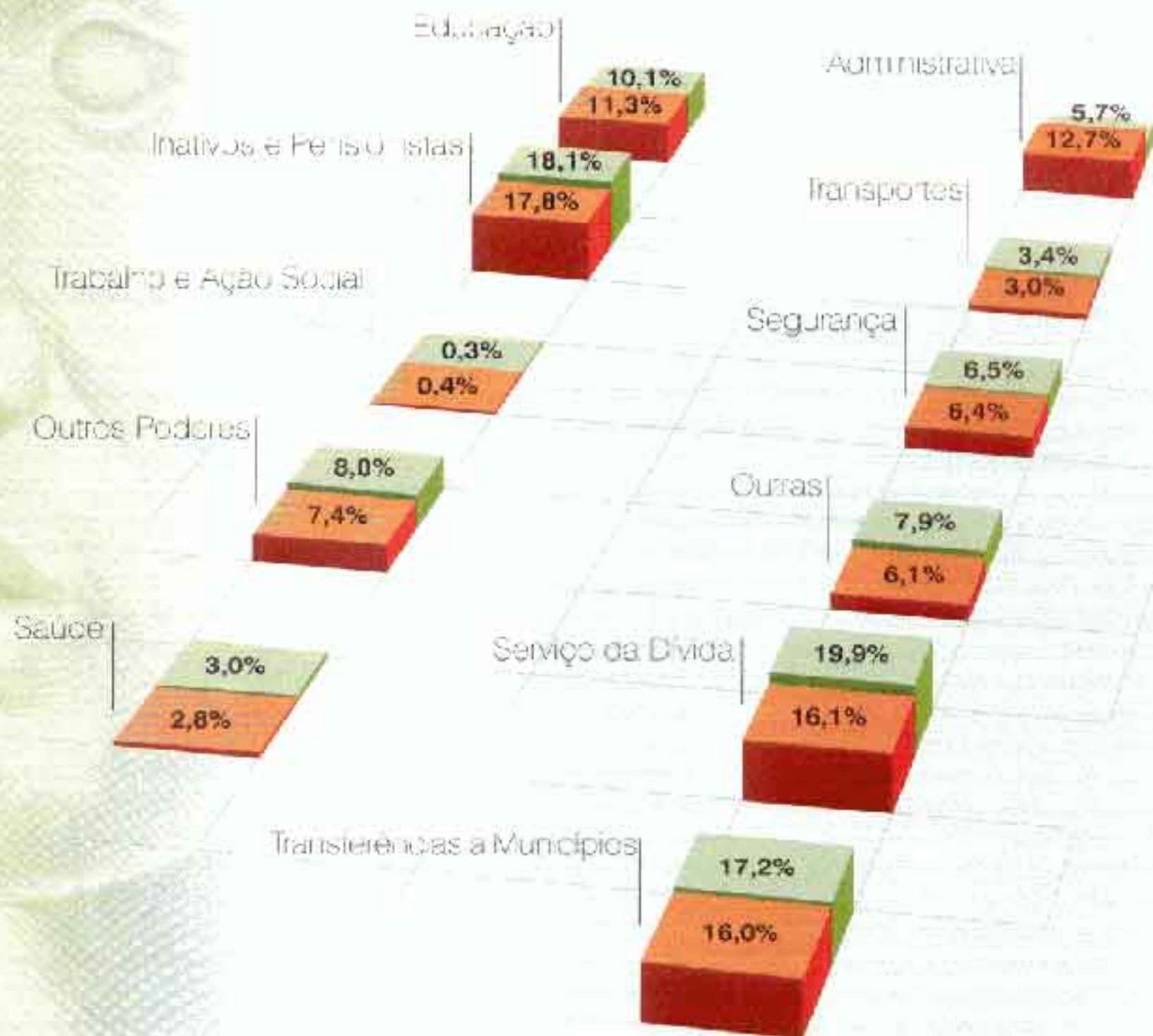
Realizadas

Total: R\$ 7.806,5 milhões

4

Despesas por Área de Atuação

Exercícios de 1995 e 1996



1995
Total: R\$ 6.232,1 milhões

1996
Total: R\$ 7.806,5 milhões

1.5 - RECURSOS VINCULADOS POR LEI E DE CONTRAPARTIDA

Os recursos vinculados por lei referem-se àqueles destinados ao cumprimento de disposições constitucionais, destacando-se dentre eles:

Recursos	Destino	R\$ milhões
2	Manutenção e Desenvolvimento do Ensino (*)	1.212,0
3	Pesquisa	46,0
4	Ensino Superior	5,3

(*) Inclui Conselho Estadual de Educação

Os recursos de contrapartida são os destinados aos compromissos assumidos em ajustes com outras entidades, especialmente com o Governo Federal.

Recurso	R\$ milhões
5	11,2

As Tabelas nº 1 e 2 apresentam as Leis e os Decretos que introduziram modificações no orçamento de 1996.

TABELA 1 - LEIS DE ABERTURA DE CRÉDITOS ADICIONAIS

NÚMERO	DATA	CLASSIFICAÇÃO DO CRÉDITO
10.735	11-abr-96	ADICIONAL
10.775	02-mai-96	SUPLEMENTAR
10.779	07-mai-96	ESPECIAL
10.784	17-mai-96	EXTRAORDINÁRIO
10.787	22-mai-96	ADICIONAL
10.788	27-mai-96	ADICIONAL
10.803	05-jul-96	ADICIONAL
10.804	05-jul-96	ADICIONAL
10.805	05-jul-96	ADICIONAL
10.822	18-jul-96	ADICIONAL
10.826	24-jul-96	ADICIONAL
10.827	24-jul-96	SUPLEMENTAR
10.840	26-jul-96	SUPLEMENTAR
10.841	26-jul-96	SUPLEMENTAR
10.852	17-out-96	ADICIONAL
10.853	17-out-96	ADICIONAL
10.854	25-out-96	SUPLEMENTAR
10.873	11-dez-96	SUPLEMENTAR
10.874	11-dez-96	ADICIONAL
10.903	26-dez-96	ESPECIAL/SUPLEMENTAR
10.905	26-dez-96	ESPECIAL
10.906	26-dez-96	ESPECIAL/SUPLEMENTAR
10.910	30-dez-96	SUPLEMENTAR

**TABELA 2 - DECRETOS DE ABERTURA
DOS CRÉDITOS ADICIONAIS**

NÚMERO	DATA	CLASSIFICAÇÃO DO CRÉDITO
36.457	31-jan-96	SUPLEMENTAR
36.476	15-fev-96	SUPLEMENTAR
36.508	11-mar-96	SUPLEMENTAR
36.509	11-mar-96	SUPLEMENTAR
36.522	11-mar-96	SUPLEMENTAR
36.525	11-mar-96	SUPLEMENTAR
36.545	19-mar-96	SUPLEMENTAR
36.546	22-mar-96	SUPLEMENTAR
36.579	03-abr-96	SUPLEMENTAR
36.588	09-abr-96	SUPLEMENTAR
36.602	11-abr-96	ESPECIAL
36.611	16-abr-96	SUPLEMENTAR
36.616	19-abr-96	SUPLEMENTAR
36.625	25-abr-96	SUPLEMENTAR
36.626	25-abr-96	SUPLEMENTAR
36.627	25-abr-96	SUPLEMENTAR
36.628	25-abr-96	SUPLEMENTAR
36.629	25-abr-96	SUPLEMENTAR
36.639	07-mai-96	SUPLEMENTAR
36.641	07-mai-96	SUPLEMENTAR
36.643	08-mai-96	SUPLEMENTAR
36.644	13-mai-96	ESPECIAL
36.645	13-mai-96	SUPLEMENTAR
36.646	13-mai-96	SUPLEMENTAR
36.647	13-mai-96	SUPLEMENTAR
36.648	13-mai-96	SUPLEMENTAR
36.675	20-mai-96	SUPLEMENTAR
36.676	20-mai-96	SUPLEMENTAR
36.691	27-mai-96	ESPECIAL
36.692	27-mai-96	SUPLEMENTAR
36.693	27-mai-96	ESPECIAL
36.694	27-mai-96	SUPLEMENTAR
36.695	27-mai-96	SUPLEMENTAR
36.701	30-mai-96	SUPLEMENTAR
36.718	05-jun-96	SUPLEMENTAR
36.724	12-jun-96	SUPLEMENTAR
36.739	20-jun-96	SUPLEMENTAR
36.758	27-jun-96	ESPECIAL
36.759	27-jun-96	ESPECIAL
36.760	27-jun-96	ESPECIAL
36.761	27-jun-96	ESPECIAL
36.785	04-jul-96	ESPECIAL
36.794	09-jul-96	ESPECIAL
36.795	09-jul-96	ESPECIAL
36.796	09-jul-96	SUPLEMENTAR
36.812	15-jul-96	SUPLEMENTAR
36.813	15-jul-96	SUPLEMENTAR
36.814	23-jul-96	SUPLEMENTAR

continua

**TABELA 2 - DECRETOS DE ABERTURA
DOS CRÉDITOS ADICIONAIS**

continuação

NÚMERO	DATA	CLASSIFICAÇÃO DO CRÉDITO
36.820	26-jul-96	SUPLEMENTAR
36.821	26-jul-96	ESPECIAL
36.822	26-jul-96	SUPLEMENTAR
36.823	26-jul-96	SUPLEMENTAR
36.824	26-jul-96	SUPLEMENTAR
36.825	26-jul-96	SUPLEMENTAR
36.826	26-jul-96	SUPLEMENTAR
36.837	09-ago-96	SUPLEMENTAR
36.838	09-ago-96	SUPLEMENTAR
36.839	09-ago-96	SUPLEMENTAR
36.877	26-ago-96	SUPLEMENTAR
36.900	13-set-96	SUPLEMENTAR
36.901	13-set-96	ESPECIAL
36.915	23-set-96	SUPLEMENTAR
36.916	23-set-96	SUPLEMENTAR
36.917	23-set-96	SUPLEMENTAR
36.924	07-out-96	SUPLEMENTAR
36.926	07-out-96	SUPLEMENTAR
36.927	07-out-96	SUPLEMENTAR
36.930	16-out-96	SUPLEMENTAR
36.954	17-out-96	SUPLEMENTAR
36.955	17-out-96	SUPLEMENTAR
36.956	17-out-96	SUPLEMENTAR
36.961	24-out-96	SUPLEMENTAR
36.962	24-out-96	SUPLEMENTAR
36.964	29-out-96	SUPLEMENTAR
36.965	29-out-96	SUPLEMENTAR
36.984	04-nov-96	SUPLEMENTAR
37.015	18-nov-96	SUPLEMENTAR
37.016	18-nov-96	SUPLEMENTAR
37.044	21-nov-96	SUPLEMENTAR
37.055	26-nov-96	SUPLEMENTAR
37.058	04-dez-96	SUPLEMENTAR
37.063	11-dez-96	SUPLEMENTAR
37.069	12-dez-96	SUPLEMENTAR
37.070	12-dez-96	SUPLEMENTAR
37.071	12-dez-96	SUPLEMENTAR
37.103	19-dez-96	SUPLEMENTAR
37.103	19-dez-96	ESPECIAL
37.110	26-dez-96	ESPECIAL
37.111	26-dez-96	SUPLEMENTAR
37.112	26-dez-96	ESPECIAL
37.113	26-dez-96	SUPLEMENTAR
37.114	26-dez-96	ESPECIAL
37.115	26-dez-96	SUPLEMENTAR
37.116	26-dez-96	SUPLEMENTAR

2 - DA EXECUÇÃO ORÇAMENTÁRIA

2.1 - RECEITA REALIZADA

Para o exercício de 1996, a receita foi orçada em R\$ 6.768.439.242,00, alcançando, em 31 de dezembro, o montante realizado de R\$ 7.840.261.889,22. Em valores originais, a composição da receita realizada ficou assim representada:

Títulos	R\$	%
Receitas Correntes	5.543.145.225,34	70,7
Tribulária	4.194.757.608,38	53,5
Contribuições	61.733.775,33	0,8
Patrimonial	84.986.134,29	1,1
Agropecuária	531.759,37	-
Industrial	1.801.417,98	-
Serviços	49.295.401,19	0,6
Transferências	835.496.833,53	10,7
Outras	314.542.285,27	4,0
Receitas de Capital	2.297.116.663,88	29,3
Operações de Crédito	1.223.436.568,47	15,6
Alienação de Bens	849.557.643,58	10,8
Amortização de Empréstimos	209.871.216,85	2,7
Transferências	14.247.507,24	0,2
Outras	3.727,74	-
Total	7.840.261.889,22	100,0

A Tabela nº 3 apresenta a composição da receita realizada em valores corrigidos pelo IGP-DI/FGV.

TABELA 3 - RECEITA REALIZADA

TÍTULOS	Em R\$ mil				
	1992	1993	1994	1995	1996
Receitas Correntes	5.016.317	4.977.130	5.268.188	5.438.652	5.712.888
Tributária	3.583.371	3.532.728	3.936.173	4.159.515	4.926.100
Contribuições	-	-	-	-	62.817
Patrimonial	699.448	659.992	480.789	186.473	66.962
Agropecuária	3.906	61	294	103	540
Industrial	1.042	1.973	2.088	2.117	1.852
Serviços	12.787	15.377	25.848	33.462	50.819
Transferências	555.845	613.970	671.956	627.727	860.842
Outras	158.918	153.031	171.020	229.255	322.736
Receitas de Capital	546.908	678.675	1.002.712	1.092.295	2.345.167
Operações de Crédito	543.640	675.073	986.785	1.068.599	1.260.469
Alienação de Bens	83	74	1.009	101	969.282
Amortização de Empréstimos	-	-	7.068	17.965	210.572
Transferências	3.184	3.528	5.840	5.628	14.840
Outras	1	-	-	2	4
TOTAL	5.562.225	5.655.805	6.270.900	6.530.947	8.058.035

Comparando-se os valores dos anos de 1995 e 1996, demonstrados acima, tem-se a seguinte variação:

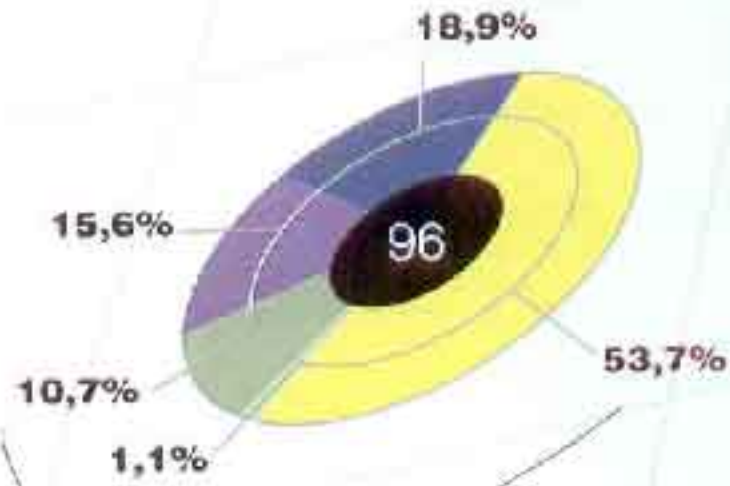
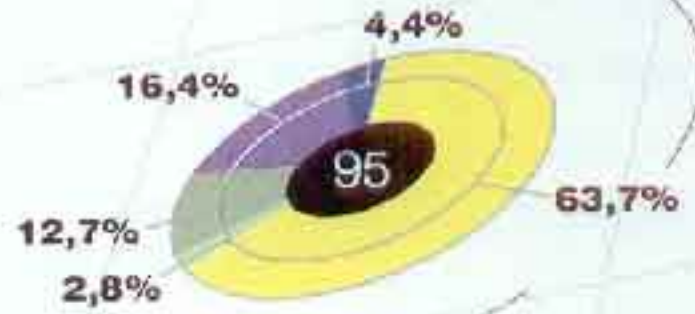
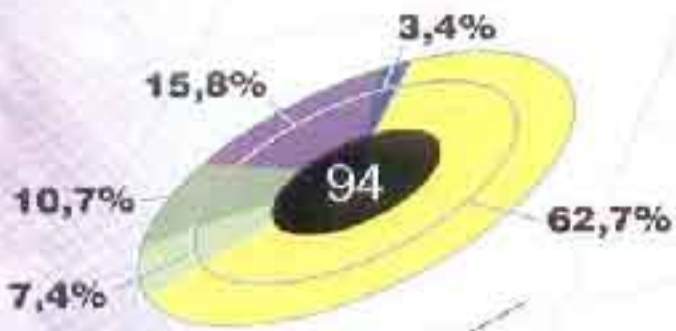
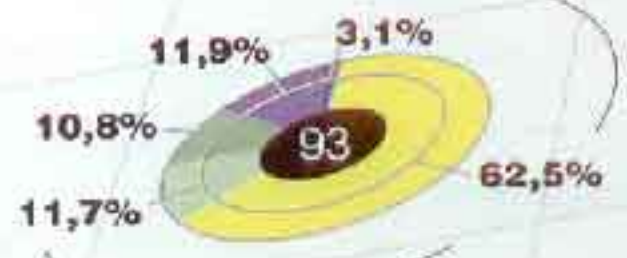
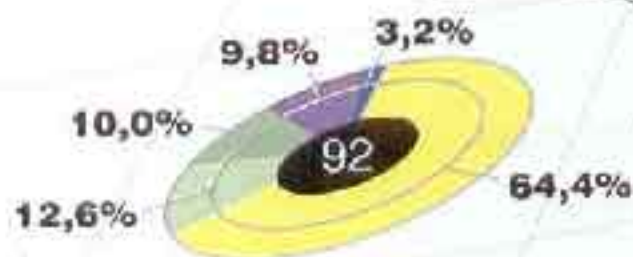
Títulos	%
Receitas Correntes	5,0
Tributária	4,0
Patrimonial	(53,4)
Agropecuária	424,3
Industrial	(12,5)
Serviços	51,9
Transferências	4,0
Outras	40,8
Receitas de Capital	114,7
Operações de Crédito	18,0
Alienação de Bens	850.674,3
Amortização de Empréstimos	1.072,1
Transferências	163,7
Outras	100,0
Total	23,4

No Gráfico nº 5 é apresentada a relação percentual entre as principais receitas nos últimos cinco anos.

5

Composição da Receita Realizada

Exercícios de 1992 a 1996



*Participação de colações com base em valores atualizados mensalmente pelo IGFND/FGV

A participação da receita tributária foi substancialmente alterada, diminuindo dez pontos percentuais em relação ao ano anterior, face aos efeitos que o Programa de Reforma do Estado impôs nas receitas de capital. A receita tributária, comparada ao ano anterior, registrou um acréscimo de 4,0%.

Devido ao Plano Real, manteve-se a tendência de queda na relação percentual da receita patrimonial sobre a receita total, atingindo o percentual de 1,1% em 1996, o menor dentre os últimos cinco anos.

A participação percentual das operações de crédito sobre a receita total sofreu uma pequena queda, em função dos efeitos do Programa de Reforma do Estado, atingindo a marca de 15,6%. Ressalte-se que a variação real em relação ao ano de 1995 foi de 18,0%.

As transferências correntes voltaram ao patamar de 1994. A variação em relação ao exercício de 1995 foi positiva em 4,0%.

Em termos de receita total, o crescimento real foi da ordem de 23,4%, influenciado pelos efeitos do Programa de Reforma do Estado. Eliminando-se tais efeitos, o crescimento real atingiu 7,7%.

2.1.1 - RECEITA TRIBUTÁRIA

A receita tributária no exercício de 1996, em valores originais, ficou assim composta:

Títulos	R\$	%
ICMS	3.879.186.335,99	92,5
IPVA	204.028.067,41	4,9
ITCD	23.103.369,76	0,5
Taxas	87.133.491,75	2,1
Demais	1.306.343,47	-
Total	4.194.757.608,38	100,0

Representada em quase a sua totalidade pelo ICMS, a receita tributária teve um crescimento real de 4,0%, comparada ao exercício anterior.

2.1.1.1 - ICMS

A arrecadação do ICMS no ano de 1996 - entendido este como seu valor depurado, ou seja, sem contar com os valores arrecadados a título de multas, juros de mora, dívida ativa e adjudicações - foi de R\$ 3.879.186.335,99. Por ser o principal tributo arrecadado pelo Estado, representou 49,5% da receita total original.

O ICMS arrecadado a qualquer título, sobre o qual é calculado o valor do repasse constitucional aos municípios, está demonstrado na Tabela nº 4. Em 1996, o seu valor correspondeu a R\$ 4.015.924.252,05.

O desempenho do ICMS arrecadado a qualquer título, nos últimos cinco anos, está apresentado nos Gráficos nº 6 e 7. No Gráfico nº 6 observa-se que o montante arrecadado em 1996 é o maior dos últimos cinco anos. Aprofundando-se a análise, a partir de dados obtidos junto à Divisão de Estudos Econômico-Fiscais, do Departamento da Administração Tributária (DEE/DAT), verifica-se que o ICMS de 1996, na condição de principal imposto estadual, obteve sua melhor arrecadação desde 1967, ultrapassando, inclusive, o antigo Imposto sobre a Circulação de Mercadorias (ICM) de 1986, sob os efeitos do Plano Cruzado. Em valores atuais, aquela arrecadação alcançou a R\$ 4.024,0 milhões, extraordinariamente alta, haja vista que a substituição do ICM pelo ICMS representou um aumento da base impositiva de aproximadamente 20%.

Os efeitos negativos, que levam à deterioração dos valores da receita entre a data do fato gerador e a de seu efetivo recebimento, praticamente desaparecem com baixos índices de inflação.

O desempenho do ICMS por setores teve o seguinte resultado no Rio Grande do Sul em 1996:

Setores Econômicos	Em %	
	Participação ICMS	Participação PIB
Primário	1,5	10,6
Secundário	57,7	35,1
Terciário	40,8	54,3

Consoante análise da DEE/DAT, um dos motivos para a significativa participação do setor secundário na formação do ICMS, comparativamente ao Produto Interno Bruto (PIB), é devido à modalidade de "substituição tributária", que desloca para a etapa industrial receitas potenciais do segmento comercial. Face ao instituto do "diferimento", a participação direta do setor primário na receita do ICMS torna-se inexpressiva.

**TABELA 4 - PARTICIPAÇÕES CONSTITUCIONAIS
DOS MUNICÍPIOS NA RECEITA DO ESTADO**

Exercício de 1996

R\$ RS

CÓDIGO	TÍTULOS	ARRECADAÇÃO	PARTICIPAÇÃO
ICMS			
1113.02.001	Imposto sobre Operações Relativas à Circulação de Mercadorias (antigo ICM)	1.347,92	
1113.02.002	Imposto sobre Operações Relativas à Circulação de Mercadorias e sobre Prestação de Serviços de Transporte Interestadual e Intermunicipal e de Comunicação (ICMS)	3.879.104.986,07	
1911.97.004	Multas do ICM	81,67	
1911.97.013	Juros de Mora do ICMS Parcelado	14.117.621,18	
1911.97.014	Multas do ICMS	52.186.483,85	
1911.97.015	Multas do ICMS - FUNAMEP	8.087,15	
1918.00.008	Juros de Mora da Dívida Ativa do ICMS	7.405.627,38	
1931.95.001	ICMS em Dívida Ativa	40.655.822,80	
1931.95.002	Multas do ICMS em Dívida Ativa	17.855.264,16	
1931.95.003	Juros de Mora da Dívida Ativa do ICMS	4.513.558,68	
	Adições	16.468,18	
	ICMS ARRECADADO A QUALQUER TÍTULO	4.016.924.252,05	
2652 (0118)	Transferência aos Municípios do Produto da Arrecadação do ICMS (25%)		1.003.981.052,98
2652 (0001)	Resíduos de Correção Monetária do ICMS - Exercícios Anteriores		282.514,07
IPVA			
1112.05.001	Imposto sobre a Propriedade de Veículos Automotores (IPVA)	204.028.067,41	
1911.97.005	Multas do IPVA	9.987.612,50	
1911.97.017	Juros de Mora do IPVA parcelado (art. 74 - Lei 5.537/73)	3.478,78	
1918.00.005	Juros de Mora da Dívida Ativa do IPVA	383,54	
1931.96.001	IPVA em Dívida Ativa	127.998,57	
1931.96.002	Multas do IPVA em Dívida Ativa	108.372,28	
1931.96.008	Juros de Mora da Dívida Ativa do IPVA (art. 59 - Lei 5.537/73)	14.860,24	
	IPVA ARRECADADO A QUALQUER TÍTULO	214.270.511,32	
	IPVA devido aos Municípios (60%)	107.135.257,80	
	Retenção referente à quatra de R\$ 0,01 (um centavo) por Documento de Repasse	(1.853,99)	
2683 (0116)	Transferência aos Municípios do Produto da Arrecadação do IPVA		107.133.403,97
ITBI			
1112.03.001	Imposto sobre a Transmissão de Bens Imóveis (ITBI)	1.288.163,12	
1911.97.001	Juros de Mora do ITBI	47,74	
1911.97.002	Multas do ITBI	19.302,42	
1918.00.014	Juros de Mora da Dívida Ativa do ITBI	481,21	
1931.57.001	ITBI em Dívida Ativa	7.534,47	
1931.57.002	Multas do ITBI em Dívida Ativa	4.557,44	
1931.57.003	Juros de Mora da Dívida Ativa do ITBI (art. 59 - Lei 5.537/73)	5.825,86	
	ITBI ARRECADADO A QUALQUER TÍTULO	1.321.775,06	
2662 (0111)	Transferência aos Municípios do Produto da Arrecadação do ITBI (50%)		660.885,92
Cota-parte do IPI-Exportação			
1721.01.012	Cota-parte do Imposto s/Produtos Industrializados - Estados Exportadores	271.013.455,70	
2652 (0218)	Transferência aos Municípios da Cota-parte do IPI Estados Exportadores (25%)		67.753.363,89
Multas por Infrações de Trânsito			
1915.98.001	Multas por Infrações de Trânsito	20.205.237,66	
2642 (0195)	Transferência aos Municípios do Produto da Arrecadação (100%)		20.205.237,66
2642 (0196)	Multas de Trânsito Aplicadas pelo DAER - Agosto e Dezembro/94		65.576,70
TOTAL DAS PARTICIPAÇÕES DOS MUNICÍPIOS			1.200.082.045,19

Setores	Em %	
	Varição	Participação
Indústria de Transformação	7,3	52,1
Indústria de Beneficiamento	(12,0)	5,0
Comércio Atacadista	(22,5)	12,9
Comércio Varejista	(1,9)	14,8
Serviços e Outros	34,9	15,2

Dentre os números apresentados acima, cabe destacar o desempenho positivo apresentado pelo Setor de Serviços e o negativo com relação ao Comércio Atacadista e à Indústria de Beneficiamento. A DEE/DAT explica a queda do ICMS do Comércio Varejista, apesar das campanhas de conscientização tributária, pelo fato de que em 1995 a atividade comercial sofreu uma elevada expansão, refletindo-se no patamar de comparação.

Em termos de arrecadação por município, a partir de dados fornecidos pelo Sistema Estadual de Arrecadação, do Departamento da Administração Financeira (SAR/DAF), observa-se que os dez primeiros concentraram 69,0% da arrecadação anual do imposto.

Posição	Municípios	R\$ mil	%
1	Porto Alegre	1.489.233	38,4
2	Canoas	511.310	13,2
3	Caxias do Sul	162.876	4,2
4	Santa Cruz do Sul	99.441	2,6
5	Gravataí	80.680	2,1
6	Rio Grande	74.930	1,9
7	Pelotas	74.831	1,9
8	Novo Hamburgo	69.601	1,8
9	Esteio	56.640	1,5
10	Sapucaia do Sul	54.979	1,4
-	Demais Municípios	1.204.615	31,0
Total		3.879.166	100,0

Pelo Gráfico nº 7, observa-se que a participação permaneceu praticamente inalterada entre os cinco principais Estados brasileiros. A seguir é demonstrado o crescimento real do ICMS no ano de 1996:

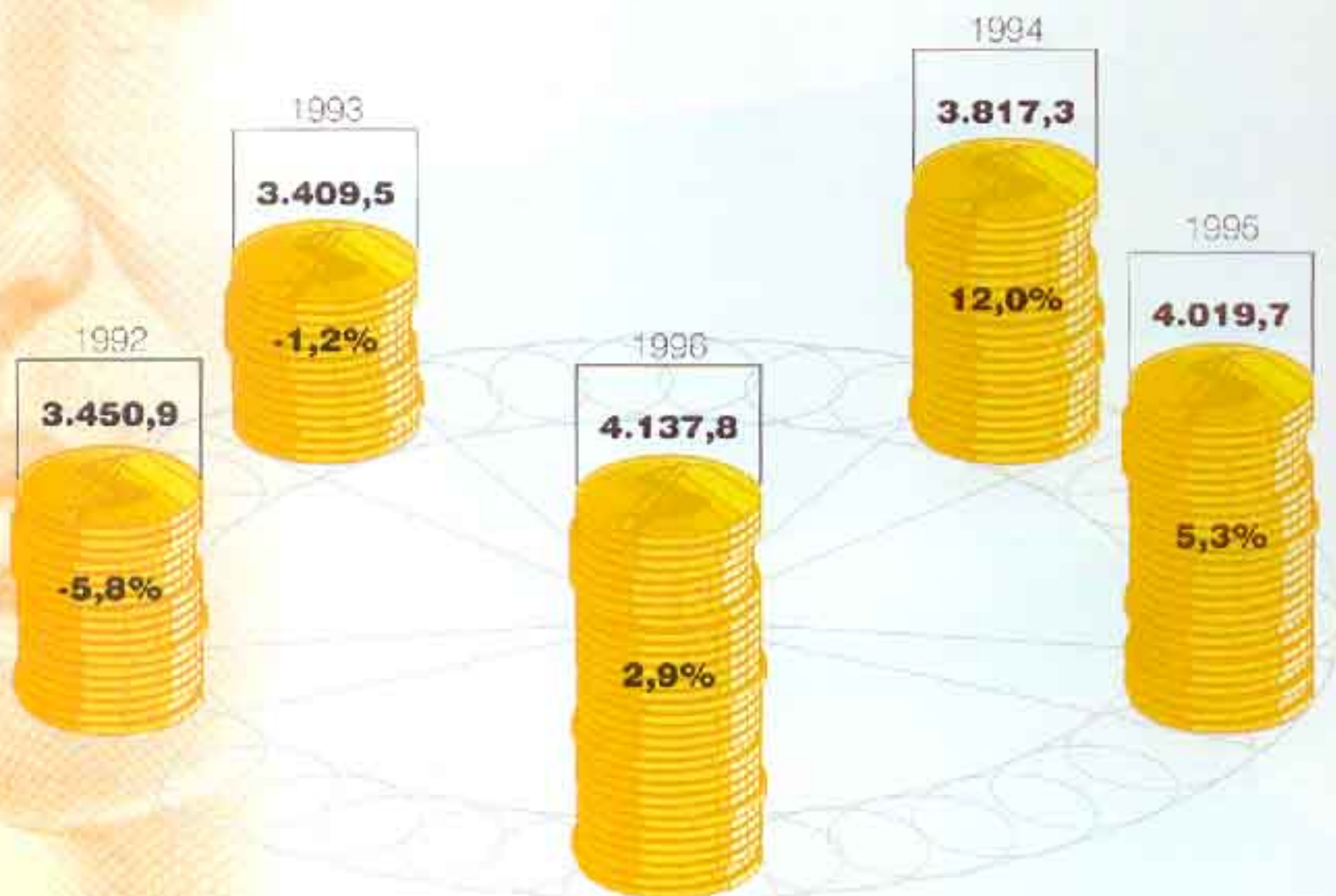
Estados	%
São Paulo	6,2
Minas Gerais	5,6
Rio de Janeiro	4,1
Rio Grande do Sul	2,9
Paraná	2,3

Fonte: DEE/DAT

6

Evolução da Arrecadação do ICMS

Exercícios de 1992 a 1996

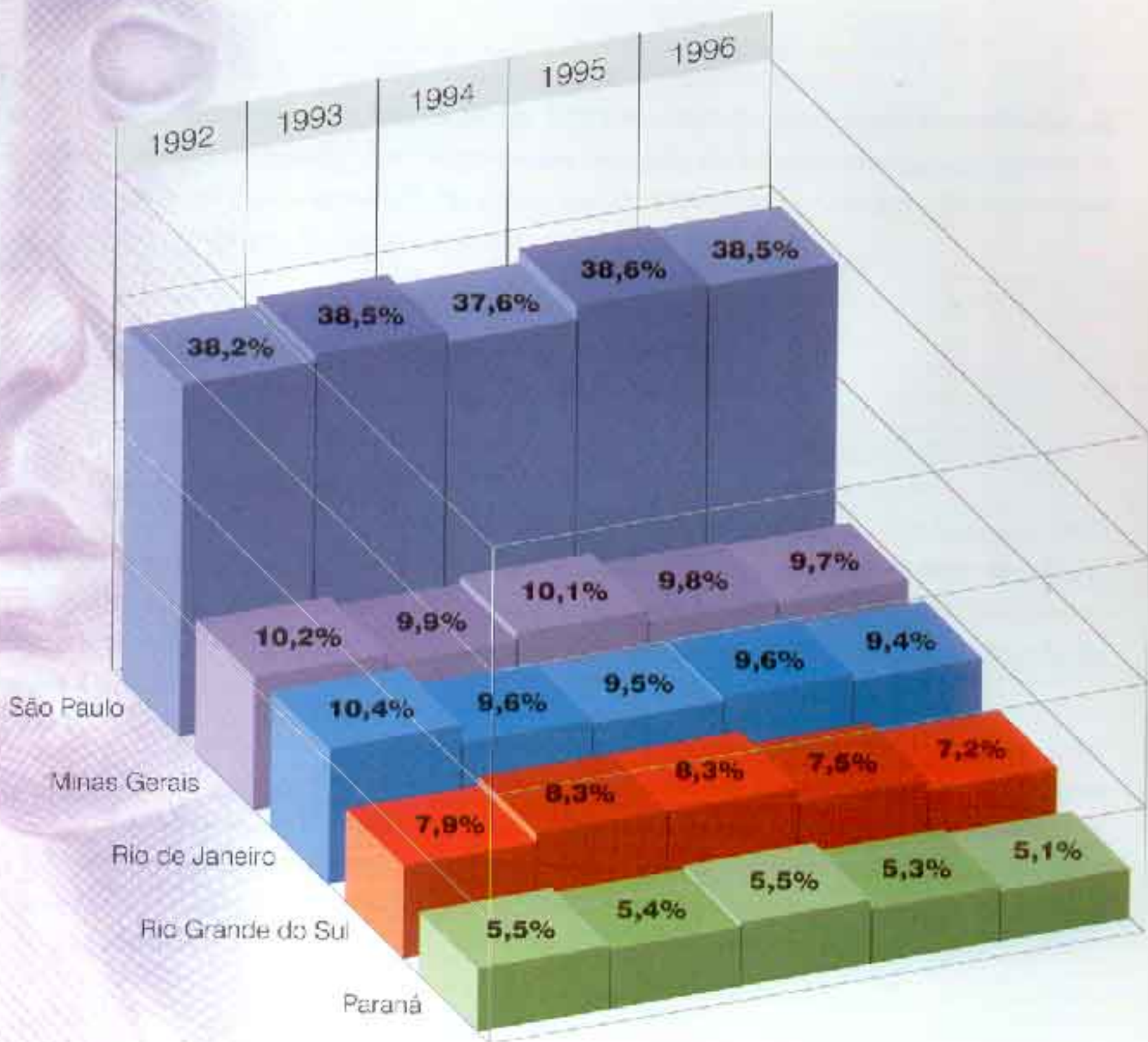


em R\$ milhões

- Atualizado em relação a Div/796 e percentuais calculados em relação ao exercício anterior.
- Fonte: Divisão de Estudos Econômico-Fiscais do Departamento de Administração Tributária.

7

Participação dos
Principais Estados do
Brasil no ICMS
Exercícios de 1992 a 1996



•Fonte: Divisão de Estudos Econômico-Fiscais do Departamento de Administração Tributária

2.1.1.2 - OUTROS TRIBUTOS

Dos demais tributos arrecadados pelo Estado, representando 7,5% da receita tributária, destaca-se o Imposto sobre a Propriedade de Veículos Automotores (IPVA), com uma arrecadação de R\$ 204.028.067,41, correspondente a 4,9% das receitas tributárias. A Tabela nº 4 apresenta, também, os demonstrativos da arrecadação a qualquer título do Imposto sobre a Transmissão de Bens Imóveis e de Direitos a Eles Relativos (ITBI) e do IPVA e os valores pertencentes aos municípios.

2.1.2 - OPERAÇÕES DE CRÉDITO

Com relação à receita de R\$ 1.223.436.568,47, proveniente de operações de crédito, é importante ressaltar que 71,3% do seu montante diz respeito à rolagem dos títulos da dívida pública estadual e apenas 28,7% ao ingresso de novos valores. O exame detalhado dessa receita está apresentado no capítulo referente à dívida pública.

2.1.3 - TRANSFERÊNCIAS

A Tabela nº 5 apresenta a composição das transferências totais recebidas em 1996, destacadas em compulsórias e não compulsórias (voluntárias), no montante de R\$ 849.744.340,77. O produto das aplicações financeiras vinculadas às transferências encontra-se discriminado no item 2.1.5 - DEMAIS RECEITAS. As transferências correntes representaram, em 1996, 98,3% das transferências totais.

Assim como em 1995, dentre as transferências, a cota-parte do Imposto sobre Produtos Industrializados (IPI) relativo aos Estados exportadores possui a maior representação, com 31,9%. Seguem, em ordem de importância, a transferência do Imposto de Renda Retido na Fonte (IRRF) (26,6%), a cota-parte do Fundo de Participação dos Estados (24,2%) e a cota parte da contribuição do salário-educação (11,4%). A Tabela nº 4 apresenta o total relativo à cota-parte do IPI - Exportação.

**TABELA 5 - TRANSFERÊNCIAS RECEBIDAS
PELA ADMINISTRAÇÃO DIRETA**

Exercício de 1996

TÍTULO	R\$	%
TRANSFERÊNCIAS COMPULSÓRIAS	803.258.893,51	94,5
ESTADUAIS	2.653.039,94	0,3
Renda Líquida da Exploração dos Serviços Lotéricos Sobretaxa ao Preço de Venda de Bilhetes da Loteria Estadual	1.252.529,71	0,1
Transferências da CR-TUR ao FES/Hospital Geral de Caxias do Sul - Lei nº 10.771/96	599.211,12	0,1
Transferência p/ Amortização da Dívida do PDV - Convênio Estado/Empresas Estatais	638.830,75	0,1
	222.468,36	-
FEDERAIS	800.605.953,57	94,2
Cota-parte do Fundo de Participação dos Estados	205.714.833,94	24,2
Transferência do Imposto sobre a Renda Retido na Fonte	225.999.716,77	26,6
Cota-parte do Imposto sobre Produtos Industrializa- dos - Estados Exportadores	271.013.455,70	31,9
Cota-parte da Contribuição do Salário-Educação	96.844.105,99	11,4
Cota-parte do Valor do Petróleo Bruto Nacional (Lei nº 2.004/53)	52.177,73	-
Cota-parte do IOF s/Ouro	29,13	-
Cota-parte do FUNDESP - Federal	981.634,31	0,1
TRANSFERÊNCIAS NÃO COMPULSÓRIAS	46.485.347,26	5,5
Instituições Privadas	13.390,35	-
Pessoas Físicas	4.236,66	-
Convênios com a União	46.467.720,25	5,5
TOTAL	849.744.340,77	100,0

2.1.4 - RECEITAS DA ALIENAÇÃO DE PARTICIPAÇÕES SOCIETÁRIAS

O presente item refere-se às seguintes receitas relacionadas à alienação de participações societárias do Estado na Companhia Rio-grandense de Telecomunicações (CRT) e na Companhia Estadual de Energia Elétrica (CEEE), que totalizaram R\$ 1.027.317.085,72, conforme se demonstra a seguir:

JANEIRO

- Alienação das ações da CRT à Caixa de Administração da Dívida Pública Estadual (CADIP), com vistas à emissão de debêntures transformáveis em ações, as quais foram adquiridas pelo BNDES por R\$ 130.913.648,00.

DEZEMBRO

- Resgate das debêntures junto à CADIP por R\$ 179.189.576,37;
- Alienação das ações da CRT ao consórcio vencedor da licitação por R\$ 567.213.861,35;
- Alienação de ações da CEEF à CADIP, com vistas à emissão de debêntures transformáveis em ações, adquiridas pelo Banco Nacional de Desenvolvimento Econômico e Social (BNDES) por R\$ 150.000.000,00.

As receitas constituíram recursos vinculados ao código 133, cujo saldo disponível poderá ser utilizado, no todo ou em parte, no Programa de Reforma do Estado, criado pela Lei estadual nº 10.607, de 28 de dezembro de 1995, posteriormente alterada pela Lei estadual nº 10.893, de 26 de dezembro de 1996.

2.1.5 - DEMAIS RECEITAS

No que tange às demais receitas, a sua representatividade é de 6,9% sobre as receitas totais, destacando-se abaixo os principais itens:

Títulos	R\$
Contribuições	61.733.775,33
Financeiras	84.431.786,44
Agropecuária, Industrial e de Serviços	51.628.578,54
Multas e Juros de Mora sobre Tributos	76.556.324,40
Multas por Infração de Trânsito	35.648.472,65
Restituição pela União de Proventos de Inativos Ferroviários	34.028.222,00
Receitas da Dívida Ativa	65.704.002,73
Anulação de Restos a Pagar	74.948.866,84
Amortização de Empréstimos	30.681.640,48
Outras	29.644.614,47
Total	545.006.285,88

As contribuições incluem R\$ 49.071.430,36 relativos à contribuição previdenciária suplementar instituída pela Lei Complementar nº 10.588, de 28 de novembro de 1995, correspondente ao desconto mensal de 2% sobre a remuneração líquida dos servidores públicos estaduais, ativos e inativos, destinada a custear proventos de aposentadoria, e R\$ 12.662.344,97 vinculados ao recurso 0139 - Contribuição para Previdência Parlamentar.

As principais receitas financeiras são provenientes dos seguintes itens:

	R\$
Fundo p/ Garantia de Liquidez dos Títulos da Dívida Pública Estadual	17.372.455,57
Vinculadas às Transferências (Tabela nº 5)	16.139.169,07
Salário-educação	11.109.237,36
Convênios, Auxílios e Contribuições	4.898.267,26
FUNDESP	110.323,09
FES/Hosp. Caxias do Sul	21.341,36
Juros de Mora sobre Atraso das Prestações - FUNDOPIES	14.781.175,44
Atualização Monetária sobre Avais de Empréstimos da CEEE	18.000.000,00

Nas receitas de serviços destaca-se o valor de R\$ 34.628.757,66 proveniente do Sistema Único de Saúde (SUS).

Em termos de receitas de multas e juros de mora sobre tributos, assim como da dívida ativa, prevalecem aquelas oriundas do ICMS, com R\$ 66.291.183,85 e R\$ 63.024.736,65, respectivamente.

As multas de trânsito incluem R\$ 15.443.234,99, relativos às aplicadas pelo DAER. A Tabela nº 4 apresenta os valores pertencentes aos municípios.

A amortização de empréstimos concedidos engloba o Fundo de Investimentos Urbanos (FUNDURBANO) e o Fundo de Investimento do Programa Integrado de Melhoria Social (FUNDOPIES), este último no montante de R\$ 30.369.588,52.

2.1.6 - RECEITA PRÓPRIA LÍQUIDA

	R\$
Receita Orçamentária Total	7.840.261.889,22
(-) Participações Constitucionais dos Municípios	1.200.082.045,19
(-) Operações de Crédito	1.223.436.568,47
Receita Própria Líquida	5.416.743.275,56

A receita própria líquida, eliminados os efeitos das alienações relacionadas com o Programa de Reforma do Estado, perfaz R\$ 4.389.426.189,84.

2.1.7 - RECEITA CORRENTE LÍQUIDA

	R\$
Receitas Correntes	5.543.145.225,34
(-) Participações Constitucionais dos Municípios	1.200.082.045,19
Receita Corrente Líquida	4.343.063.180,15

2.2 - DESPESA REALIZADA

2.2.1 - GRUPOS DE DESPESAS

No exercício de 1996 a despesa autorizada atingiu o montante de R\$ 8.839,6 milhões, do qual foi executado o valor de R\$ 7.806,5 milhões, representando 88,3%.

A despesa realizada também foi classificada nos grupos definidos pela Lei de Diretrizes Orçamentárias - LDO para o exercício de 1996.

A tabela a seguir apresenta o comparativo da despesa em relação ao exercício de 1995:

Comparativo da Despesa Realizada em 1995 e 1996

Títulos	1995 R\$ milhões	%	1996 R\$ milhões	%	Δ % 96/95
1. Pessoal e Encargos Sociais	3.084,0	49,6	3.887,3	49,8	26,0
2. Juros e Encargos da Dívida	186,0	3,0	237,9	3,0	27,9
3. Outras Despesas Correntes	1.521,0	24,4	1.858,6	23,8	22,2
4. Investimentos	229,3	3,7	252,8	3,2	10,2
5. Amortização da Dívida	1.062,8	17,1	1.018,4	13,0	(4,2)
6. Outras Despesas de Capital	149,0	2,4	551,5	7,1	270,1
Total	6.232,1	100,0	7.806,5	100,0	25,3

Comparando-se os dois exercícios, o incremento nominal nas despesas foi de 25,3% e, em termos de estrutura de gastos, as maiores flutuações do total despendido ocorreram com a Amortização da Dívida e Outras Despesas de Capital, sendo que a primeira passou de 17,1% para 13,0%, e a segunda de 2,4% para 7,1%.

A seguir, passa-se à análise das despesas por grupo, sendo que os Juros e Encargos da Dívida e a Amortização da Dívida são tratados no capítulo sobre a Dívida Pública.

O Gráfico nº 8 apresenta o comparativo dos principais itens de despesa em relação à receita própria líquida, em 1995 e 1996.

2.2.1.1 - DESPESAS COM PESSOAL E ENCARGOS SOCIAIS

A Tabela nº 6 apresenta a discriminação da despesa com pessoal e encargos sociais, comparada com o exercício anterior.

TABELA 6 - DESPESA COM PESSOAL E ENCARGOS SOCIAIS

TÍTULOS	R\$ milhões		Δ %
	1995	1996	
CUSTEIO	1.631,6	1.987,2	21,8
Pessoal Civil, Militar e Obrigações Patronais	1.629,0	1.967,3	20,8
Despesas do Exercício	1.608,6	1.914,7	19,0
Despesas de Exercícios Anteriores	20,4	52,6	157,8
Sentenças Judiciais	2,6	19,9	665,4
TRANSFERENCIAS	1.452,4	1.868,7	30,0
Inativos	1.093,3	1.347,9	23,3
Despesas do Exercício	1.076,3	1.347,9	25,0
Despesas de Exercícios Anteriores	15,0	-	(100,0)
Pensionistas	34,2	45,1	31,9
Despesas do Exercício	33,8	45,1	38,4
Despesas de Exercícios Anteriores	0,4	-	(100,0)
Salário-Família	23,3	28,4	21,9
Despesas do Exercício	23,2	28,4	22,4
Despesas de Exercícios Anteriores	0,1	-	(100,0)
Auxílio-Funeral	1,6	1,3	(18,8)
Despesas do Exercício	1,4	1,3	(7,1)
Despesas de Exercícios Anteriores	0,2	-	(100,0)
Transferência ao IPERGS, Lei nº 8.191/86	89,9	96,1	6,9
Despesas do Exercício	88,2	96,1	9,0
Despesas de Exercícios Anteriores	1,7	-	(100,0)
Transferência para Autarquias e Fundações para cobrir despesas relativas a pessoal	210,1	242,1	15,2
Despesas do Exercício	210,1	242,1	15,2
Indenizações do PDV	-	127,8	-
DESPESA COM PESSOAL	3.084,0	3.875,9	26,7
(-) Diárias de Viagem e Ajuda de Custo	23,8	29,0	21,8
Despesas do Exercício	22,1	29,0	31,2
Despesas de Exercícios Anteriores	1,7	0,0	(100,0)
(-) Inativos Ferroviários - Responsabilidade da União	30,5	31,8	4,3
Despesas do Exercício	30,2	31,8	5,3
Despesas de Exercícios Anteriores	0,3	0,0	(100,0)
(-) Auxílio-Funeral - Responsabilidade da União	0,1	0,1	-
Despesas do Exercício	0,1	0,1	-
(-) Retenção do Imposto de Renda da Administração Direta e Indireta	193,6	207,8	7,3
(-) Retenção da Contribuição Previdenciária Suplementar	-	49,1	-
DESPESA LIQUIDA COM PESSOAL	2.836,0	3.558,1	25,5

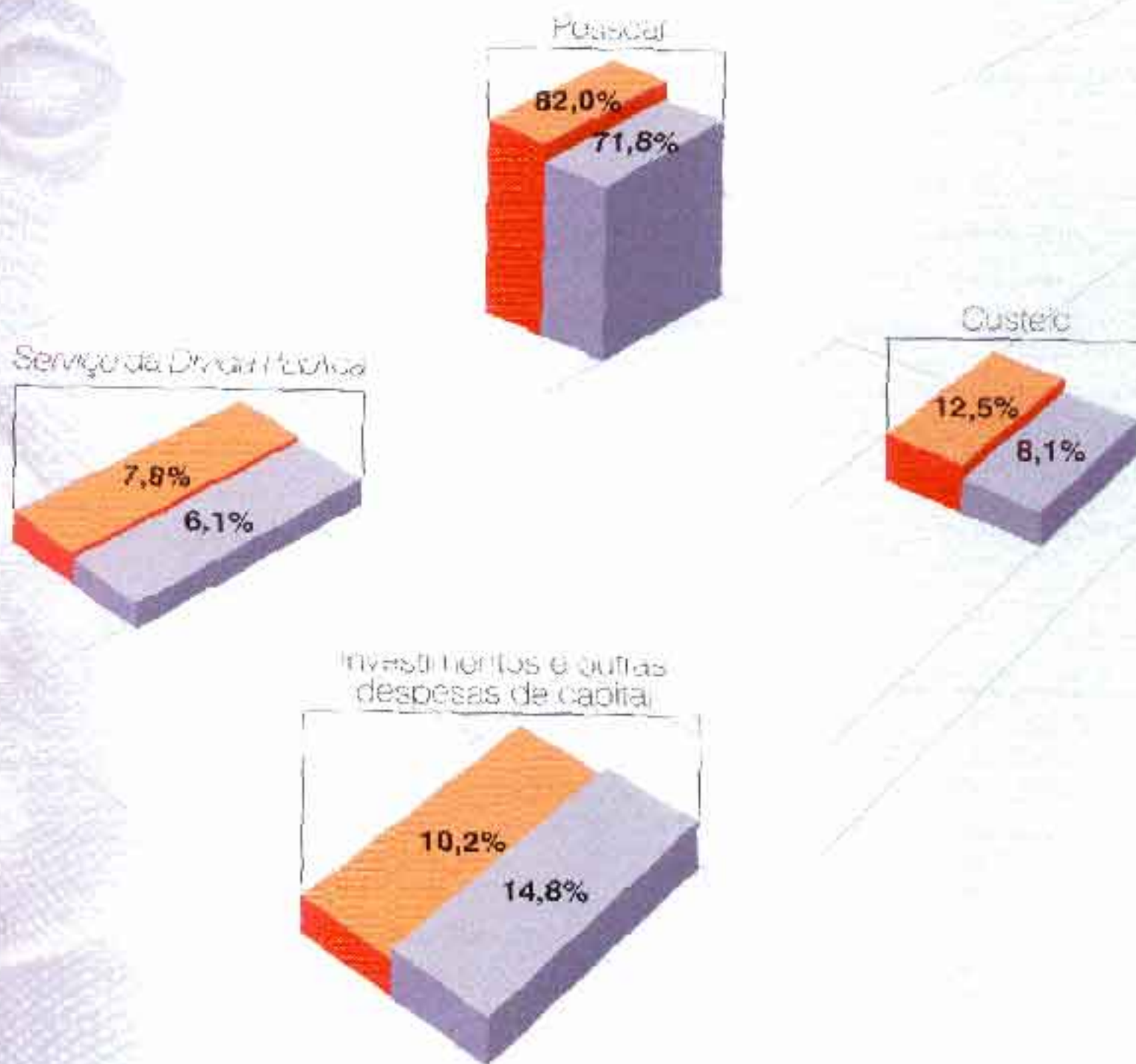
NOTA: O valor zero representa montantes inferiores à unidade de apresentação.

8

Principais itens de despesa X

Receita Própria Líquida

Exercícios de 1995 e 1996



1995

1996

- Receita Própria Líquida = Receita própria líquida, operações de crédito e participação dos municípios.
- Serviço da Dívida Pública deduzido da receita de operações de crédito.
- Em 1996, a Receita Própria Líquida inclui o produto da venda de ações da CRT e CEEF.

O Demonstrativo da Despesa Realizada por Grupo de Despesa com Desdobramento das Rubricas (RAHE 041) apresenta o valor total bruto de despesas com pessoal de R\$ 3.887,3 milhões. A Tabela nº 6, por outro lado, apresenta uma despesa bruta de R\$ 3.875,9 milhões, havendo uma diferença de R\$ 11,4 milhões.

Essa diferença líquida de R\$ 11,4 milhões refere-se a despesas classificadas de forma incorreta. O desdobramento dessa diferença pode ser assim apresentado:

- despesas de custeio consideradas incorretamente como de pessoal, R\$ 2 milhões; e
- transferências correntes líquidas, R\$ 9,4 milhões, indevidamente consideradas como relativas a pessoal.

Dessa forma, os R\$ 11,4 milhões, para efeito de análise, devem ser considerados como pertencentes ao grupo Outras Despesas Correntes.

Como consequência, o crescimento nominal da despesa com pessoal foi de 25,7% em relação a 1995.

Comparando-se os dois exercícios, é preciso referir que, em 1996, foi implantado o Programa de Incentivo ao Afastamento Voluntário do Serviço Público e a Reversão Funcional de Servidores Públicos Estaduais (PDV) através da Lei Complementar nº 10.727, de 23 de janeiro de 1996, cujo montante de indenizações pagas atingiu a R\$ 127,8 milhões nesse exercício.

Isso posto, deduzindo-se esse montante de indenizações, a despesa com pessoal atingiu a R\$ 3.748,1 milhões, representando um incremento líquido de 21,5%, sobre o ano de 1995.

Os principais itens de despesa podem ser assim apresentados:

Despesa com Pessoal

Títulos	1995		1996		Δ % 96/95
	R\$ milhões	%	R\$ milhões	%	
Pessoal ativo	1.608,6	52,2	1.914,7	51,1	19,0
Inativos	1.093,3	35,5	1.347,9	36,0	23,3
Transferências ao IPERGS	89,9	2,9	96,1	2,6	6,9
Transferências a Autarquias e Fundações	210,1	6,8	242,1	6,5	15,2
Demais	82,1	2,7	147,3	3,9	79,4
Total	3.084,0	100,0	3.748,1	100,0	21,5

Do quadro acima pode-se verificar que a despesa com pessoal ativo, que representa o efetivo envolvido com a prestação direta dos serviços públicos, cresceu menos que a média desse grupo, fazendo com que a participação de pessoal sobre a despesa total passasse para 51,1%, diminuindo 1,1% em relação a 1995.

A seguir, apresenta-se o desdobramento da despesa com pessoal ativo, por rubrica:

Despesas com pessoal ativo

Títulos	1995		1996		Δ % 96/95
	R\$ milhões	%	R\$ milhões	%	
Pessoal Civil	1.338,2	83,2	1.588,7	83,0	18,7
Vencimentos	651,2	40,5	855,3	44,7	31,3
Gratificações	378,3	23,5	389,0	20,3	2,8
Vantagens Temporais	184,8	11,5	219,1	11,4	18,6
Outros	123,9	7,7	125,3	6,5	1,1
Pessoal militar	246,8	15,3	294,9	15,4	19,5
Soldo	77,3	4,8	121,2	6,3	56,8
Gratificações	86,8	5,4	85,4	4,5	(1,6)
Vantagens Temporais	23,9	1,5	29,3	1,5	22,6
Outros	58,8	3,7	59,0	3,1	0,3
Obrigações Patronais	1,5	0,1	2,1	0,1	40,0
Diárias e Ajuda de Custo	22,1	1,4	29,0	1,5	31,2
Total	1.508,6	100,0	1.914,7	100,0	19,0

Destacam-se nesse quadro os seguintes aspectos:

— o total despendido com o pessoal civil cresceu menos que a média do grupo, 18,7% contra 19%;

— os gastos com o pessoal militar cresceram 19,5% em relação a 1995;

— os encargos patronais cresceram 40% em relação ao ano anterior;

— as diárias e ajuda de custo cresceram 31,2% em 1996, passando a representar 1,5% dos gastos do grupo;

— os vencimentos (pessoal civil) cresceram 31,3% em relação a 1995, passando a representar 44,7% do grupo. Em 1995 representavam 40,5%;

— os soldos (pessoal militar) tiveram o incremento mais significativo dentro do grupo, 56,8%; e

— as vantagens temporais (pessoal militar) aumentaram em 22,6% entre 1995 e 1996, sem alterar sua participação no grupo.

Em dezembro de 1995 e 1996, respectivamente, foram pagas 172.115 e 165.716 matrículas, relativas ao pessoal ativo, havendo um decréscimo de 3,7%. Isto revela uma diminuição no quadro de pessoal efetivo.

Se comparados o montante de salários médios pagos em cada exercício, tomando por base o número de matrículas existentes em dezembro de cada ano, tem-se o seguinte quadro:

Salário Médio Anual dos Servidores Ativos

	1995	1996
Nº de matrículas em 31.12	172.115	165.716
Gasto com Pessoal em R\$ milhões	1.585,0	1.883,6
Valor médio em R\$ por matrícula-ano	9.209,00	11.366,40
Varição no valor médio		23,40%

Verifica-se que, apesar da diminuição do número de matrículas pagas, houve um incremento de 23,4% no montante anual pago por matrícula, considerando-se o número das mesmas em dezembro de cada ano.

A causa mais relevante dessa variação foi o reajuste concedido em dezembro/95 por força da Lei estadual nº 10.395, de 01 de junho de 1995.

Por outro lado, a despesa com pessoal inativo cresceu 23,3% em relação ao ano anterior, passando de 35,5% do total para 36%. Esse crescimento foi superior à média do grupo, indicando a mudança de perfil que vem sofrendo a despesa com pessoal ao longo dos anos, à medida que aumenta o contingente de aposentados com o respectivo incremento na expectativa de vida da população.

O ano de 1995 encerrou-se com 85.772 matrículas de inativos. Em 1996 esse número passou para 89.721, havendo um incremento de 4,7%.

Um dos fatores que contribuiu para o aumento do número de inativos foi o PDV, que estimulou a aposentadoria proporcional.

As transferências ao Instituto de Previdência do Estado do Rio Grande do Sul (IPERGS) e às demais autarquias e fundações mantidas pelo Estado cresceram menos que a média do grupo, 6,9% e 15,2%, respectivamente, sendo que a participação dessas despesas no total do grupo teve uma ligeira queda, atingindo a 10,3% no caso das transferências ao IPERGS.

Nesse grupo o destaque aconteceu nas demais despesas com pessoal, cuja participação passou de 2,7% em 1995, para 3,9% em 1996, com um incremento de 79,4%, largamente superior à média do grupo.

Destacam-se nessas despesas os gastos com sentenças judiciais, com um crescimento de 665,4% entre 1995 e 1996, e as despesas relativas a pensionistas, atingindo o crescimento de 31,9% sobre o ano anterior, ambos percentuais muito superiores à média.

Em 1996 foram incluídas na Lei de Diretrizes Orçamentárias as sentenças da Justiça Estadual, causando o incremento de despesa mencionado nas sentenças judiciais.

O Gráfico nº 9 demonstra a composição da despesa com pessoal.

"Lei Camata"

A Lei Complementar federal nº 82, de 27 de março de 1995, conhecida como "Lei Camata", estabeleceu limites para os gastos com pessoal, ativo e inativo, em relação à receita corrente líquida. A lei ainda determina que seja publicado mensalmente o demonstrativo do comprometimento da receita corrente líquida com essas despesas.

A seguir apresenta-se os montantes de receita corrente líquida e gastos com pessoal no ano de 1996:

**Despesa com Pessoal em Relação
à Receita Corrente Líquida**

Em R\$ milhões

Mês	Receita	Despesa	%
Janeiro	305,0	278,9	91,4
Fevereiro	325,2	293,4	90,2
Março	318,3	280,0	88,0
Abril	375,8	290,6	77,3
Mai	345,8	273,4	79,1
Junho	352,3	287,6	81,6
Julho	355,1	305,3	86,0
Agosto	360,8	293,7	81,4
Setembro	357,5	276,5	77,3
Outubro	344,2	284,8	82,7
Novembro	385,1	281,9	73,2
Dezembro	518,1	602,0	116,2
Total	4.343,2	3.748,1	86,3

Cabe esclarecer que a despesa com pessoal considerada é aquela definida nos termos da Lei de Diretrizes Orçamentária. O Gráfico nº 10 apresenta o comparativo da despesa com pessoal em relação à receita corrente líquida no período de 1992 a 1996 e o Gráfico nº 11 o comparativo da despesa mensal com pessoal em relação à receita corrente líquida.

2.2.1.2 - OUTRAS DESPESAS CORRENTES

O grupo Outras Despesas Correntes corresponde às demais despesas de custeio, exceto pessoal, destinadas à manutenção da máquina administrativa e à prestação de serviços públicos, assim como as Transferências Correntes para outras entidades do próprio Estado, bem como para municípios e outras instituições não pertencentes à administração pública estadual.

A composição das outras despesas correntes é demonstrada no quadro a seguir:


Outras Despesas Correntes

Títulos	1995		1996		Δ % 96/95
	R\$ milhões	%	R\$ milhões	%	
Custeio	299,8	19,7	441,4	23,7	47,2
Material de Consumo	60,2	4,0	64,2	3,5	6,6
Serviços de Terceiros e Encargos	211,3	13,9	360,2	19,4	70,5
Diversas Despesas de Custeio	28,3	1,9	17,0	0,9	(39,9)
Transferências Correntes	1.221,2	80,3	1.417,2	76,3	16,0
Transferências a Autarquias e Fundações	78,4	5,2	88,7	4,6	13,1
Subvenções Econômicas	20,7	1,4	10,3	0,6	(50,2)
Contribuições a Fundos	1,2	0,1	4,0	0,2	233,3
Transferências a Municípios	1.069,2	70,9	1.252,3	67,4	17,1
PASEP	28,7	1,9	32,7	1,8	13,9
Outras Transferências	23,0	1,5	29,2	1,6	27,0
Total	1.521,0	100,0	1.858,6	100,0	22,2


9

Composição da Despesa com Pessoal

Exercício de 1996



Total R\$ 3.748,1 milhões



10

- Despesa com
- Pessoal X Receita
- Corrente Líquida
- Exercícios de 1992 a 1996




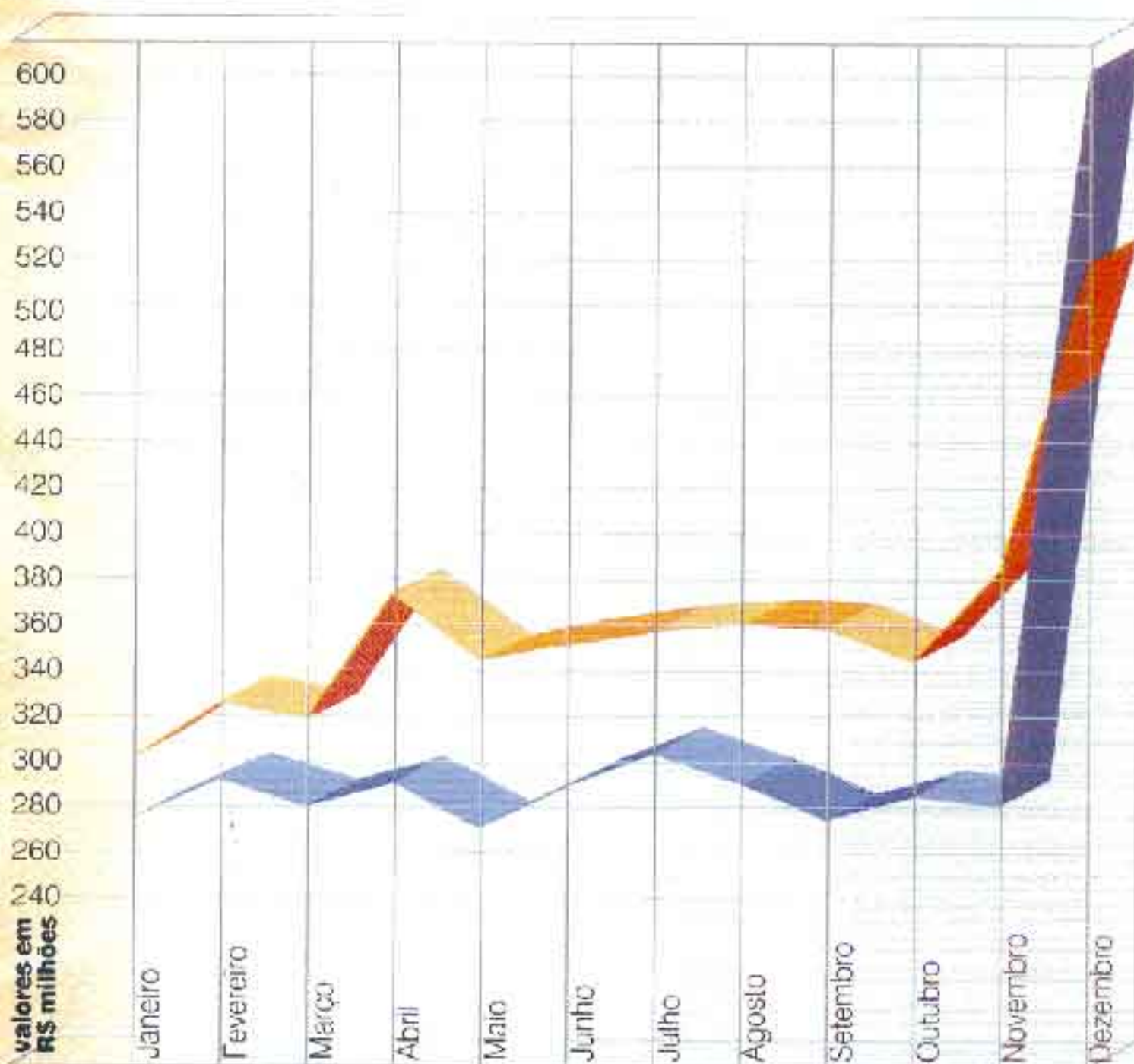
TABLE II - PARTICIPAÇÕES ACIONÁRIAS DO ESTADO

EMPRESAS	POSUÍÇÃO AÇÃOÁRIA A INDICAR EM 31.12.99			MOVIMENTAÇÃO AÇÃOÁRIA A DO EXERCÍCIO DE 1999				BARRAS DO PATRIMÔNIO
	CAPITAL SUBSCRITO	CAPITAL INTERVALADO	CAPITAL A INTERVALAR	CRÉDITO PARA CAPITAL	BÔNUS CUPONS E COLONIAS	ACQUIZIÇÕES DE AÇÕES	AUMENTO REVALUAÇÃO	
PARTICIPACIÓES EXTERNAS - EUROPEAN								
Agua Fria Pirella SA	476.000,00	476.000,00	-	-	-	-	-	-
Abram S.A.	1.147.607,81	1.147.607,81	-	-	-	-	-	-
Doc Pirel	1.118.750,00	1.118.750,00	-	-	-	-	-	-
Empresa Nacional de Heli SA	1.070,00	1.070,00	-	-	-	-	-	-
Fininvest Sijobly SA	7,23	7,23	-	-	-	-	-	-
Galvador S. Instrumentos Químicos	185.182,75	185.182,75	-	-	-	-	-	-
Ipilho SA	22,49	22,49	-	-	-	-	-	-
Petro SA	45.000,00	45.000,00	-	-	-	-	-	-
Podinal SA	1.111.948,49	1.111.948,49	-	-	-	-	-	-
Physico F. Cortia	7.743,99	7.743,99	-	-	-	-	-	-
Zampagna SA	191.365,62	191.365,62	-	-	-	-	-	-
SUBTOTAL								
	3.251.143,94	3.251.083,94	0,00	0,00	0,00	0,00	0,00	0,00
LEITURAS - PROGRAMA DE ADOÇÃO								
PRINCIPAIS								
Cooperativa Rural Algodão SA	-	-	-	2.117.488,49	-	-	-	2.117.488,49
Figueras Vaccino SA - Indústria e Comércio	-	-	-	228.000,00	-	-	-	228.000,00
Figueras Unifil SA	-	-	-	1.069.000,00	-	-	-	1.069.000,00
Figueras Unifil SA	-	-	-	400.000,00	-	-	-	400.000,00
Figueras Unifil SA	-	-	-	0,00	-	-	-	0,00
Figueras Unifil SA	-	-	-	6.700,00	-	-	-	6.700,00
Figueras Unifil SA	-	-	-	100.000,00	-	-	-	100.000,00
Figueras Unifil SA	-	-	-	1.000.000,00	-	-	-	1.000.000,00
Figueras Unifil SA	-	-	-	118.850,00	-	-	-	118.850,00
Figueras Unifil SA	-	-	-	2.000,00	-	-	-	2.000,00
Figueras Unifil SA	-	-	-	834.000,00	-	-	-	834.000,00
Figueras Unifil SA	-	-	-	1.300.000,00	-	-	-	1.300.000,00
Figueras Unifil SA	-	-	-	200.000,00	-	-	-	200.000,00
Figueras Unifil SA	-	-	-	80.000,00	-	-	-	80.000,00
Figueras Unifil SA	-	-	-	400.000,00	-	-	-	400.000,00
Figueras Unifil SA	-	-	-	2.000.000,00	-	-	-	2.000.000,00
Figueras Unifil SA	-	-	-	400.000,00	-	-	-	400.000,00
Figueras Unifil SA	-	-	-	1.000.000,00	-	-	-	1.000.000,00
Figueras Unifil SA	-	-	-	118.850,00	-	-	-	118.850,00
Figueras Unifil SA	-	-	-	2.000,00	-	-	-	2.000,00
Figueras Unifil SA	-	-	-	834.000,00	-	-	-	834.000,00
Figueras Unifil SA	-	-	-	1.300.000,00	-	-	-	1.300.000,00
Figueras Unifil SA	-	-	-	200.000,00	-	-	-	200.000,00
Figueras Unifil SA	-	-	-	80.000,00	-	-	-	80.000,00
Figueras Unifil SA	-	-	-	400.000,00	-	-	-	400.000,00
Figueras Unifil SA	-	-	-	2.000.000,00	-	-	-	2.000.000,00
Figueras Unifil SA	-	-	-	400.000,00	-	-	-	400.000,00
Figueras Unifil SA	-	-	-	1.000.000,00	-	-	-	1.000.000,00
Figueras Unifil SA	-	-	-	118.850,00	-	-	-	118.850,00
Figueras Unifil SA	-	-	-	2.000,00	-	-	-	2.000,00
Figueras Unifil SA	-	-	-	834.000,00	-	-	-	834.000,00
Figueras Unifil SA	-	-	-	1.300.000,00	-	-	-	1.300.000,00
Figueras Unifil SA	-	-	-	200.000,00	-	-	-	200.000,00
Figueras Unifil SA	-	-	-	80.000,00	-	-	-	80.000,00
Figueras Unifil SA	-	-	-	400.000,00	-	-	-	400.000,00
Figueras Unifil SA	-	-	-	2.000.000,00	-	-	-	2.000.000,00
Figueras Unifil SA	-	-	-	400.000,00	-	-	-	400.000,00
Figueras Unifil SA	-	-	-	1.000.000,00	-	-	-	1.000.000,00
Figueras Unifil SA	-	-	-	118.850,00	-	-	-	118.850,00
Figueras Unifil SA	-	-	-	2.000,00	-	-	-	2.000,00
Figueras Unifil SA	-	-	-	834.000,00	-	-	-	834.000,00
Figueras Unifil SA	-	-	-	1.300.000,00	-	-	-	1.300.000,00
Figueras Unifil SA	-	-	-	200.000,00	-	-	-	200.000,00
Figueras Unifil SA	-	-	-	80.000,00	-	-	-	80.000,00
Figueras Unifil SA	-	-	-	400.000,00	-	-	-	400.000,00
Figueras Unifil SA	-	-	-	2.000.000,00	-	-	-	2.000.000,00
Figueras Unifil SA	-	-	-	400.000,00	-	-	-	400.000,00
Figueras Unifil SA	-	-	-	1.000.000,00	-	-	-	1.000.000,00
Figueras Unifil SA	-	-	-	118.850,00	-	-	-	118.850,00
Figueras Unifil SA	-	-	-	2.000,00	-	-	-	2.000,00
Figueras Unifil SA	-	-	-	834.000,00	-	-	-	834.000,00
Figueras Unifil SA	-	-	-	1.300.000,00	-	-	-	1.300.000,00
Figueras Unifil SA	-	-	-	200.000,00	-	-	-	200.000,00
Figueras Unifil SA	-	-	-	80.000,00	-	-	-	80.000,00
Figueras Unifil SA	-	-	-	400.000,00	-	-	-	400.000,00
Figueras Unifil SA	-	-	-	2.000.000,00	-	-	-	2.000.000,00
Figueras Unifil SA	-	-	-	400.000,00	-	-	-	400.000,00
Figueras Unifil SA	-	-	-	1.000.000,00	-	-	-	1.000.000,00
Figueras Unifil SA	-	-	-	118.850,00	-	-	-	118.850,00
Figueras Unifil SA	-	-	-	2.000,00	-	-	-	2.000,00
Figueras Unifil SA	-	-	-	834.000,00	-	-	-	834.000,00
Figueras Unifil SA	-	-	-	1.300.000,00	-	-	-	1.300.000,00
Figueras Unifil SA	-	-	-	200.000,00	-	-	-	200.000,00
Figueras Unifil SA	-	-	-	80.000,00	-	-	-	80.000,00
Figueras Unifil SA	-	-	-	400.000,00	-	-	-	400.000,00
Figueras Unifil SA	-	-	-	2.000.000,00	-	-	-	2.000.000,00
Figueras Unifil SA	-	-	-	400.000,00	-	-	-	400.000,00
Figueras Unifil SA	-	-	-	1.000.000,00	-	-	-	1.000.000,00
Figueras Unifil SA	-	-	-	118.850,00	-	-	-	118.850,00
Figueras Unifil SA	-	-	-	2.000,00	-	-	-	2.000,00
Figueras Unifil SA	-	-	-	834.000,00	-	-	-	834.000,00
Figueras Unifil SA	-	-	-	1.300.000,00	-	-	-	1.300.000,00
Figueras Unifil SA	-	-	-	200.000,00	-	-	-	200.000,00
Figueras Unifil SA	-	-	-	80.000,00	-	-	-	80.000,00
Figueras Unifil SA	-	-	-	400.000,00	-	-	-	400.000,00
Figueras Unifil SA	-	-	-	2.000.000,00	-	-	-	2.000.000,00
Figueras Unifil SA	-	-	-	400.000,00	-	-	-	400.000,00
Figueras Unifil SA	-	-	-	1.000.000,00	-	-	-	1.000.000,00
Figueras Unifil SA	-	-	-	118.850,00	-	-	-	118.850,00
Figueras Unifil SA	-	-	-	2.000,00	-	-	-	2.000,00
Figueras Unifil SA	-	-	-	834.000,00	-	-	-	834.000,00
Figueras Unifil SA	-	-	-	1.300.000,00	-	-	-	1.300.000,00
Figueras Unifil SA	-	-	-	200.000,00	-	-	-	200.000,00
Figueras Unifil SA	-	-	-	80.000,00	-	-	-	80.000,00
Figueras Unifil SA	-	-	-	400.000,00	-	-	-	400.000,00
Figueras Unifil SA	-	-	-	2.000.000,00	-	-	-	2.000.000,00
Figueras Unifil SA	-	-	-	400.000,00	-	-	-	400.000,00
Figueras Unifil SA	-	-	-	1.000.000,00	-	-	-	1.000.000,00
Figueras Unifil SA	-	-	-	118.850,00	-	-	-	118.850,00
Figueras Unifil SA	-	-	-	2.000,00	-	-	-	2.000,00
Figueras Unifil SA	-	-	-	834.000,00	-	-	-	834.000,00
Figueras Unifil SA	-	-	-	1.300.000,00	-	-	-	1.300.000,00
Figueras Unifil SA	-	-	-	200.000,00	-	-	-	200.000,00
Figueras Unifil SA	-	-	-	80.000,00	-	-	-	80.000,00
Figueras Unifil SA	-	-	-	400.000,00	-	-	-	400.000,00
Figueras Unifil SA	-	-	-	2.000.000,00	-	-	-	2.000.000,00
Figueras Unifil SA	-	-	-	400.000,00	-	-	-	400.000,00
Figueras Unifil SA	-	-	-	1.000.000,00	-	-	-	1.000.000,00
Figueras Unifil SA	-	-	-	118.850,00	-	-	-	118.850,00
Figueras Unifil SA	-	-	-	2.000,00	-	-	-	2.000,00
Figueras Unifil SA	-	-	-	834.000,00	-	-	-	834.000,00
Figueras Unifil SA	-	-	-	1.300.000,00	-	-	-	1.300.000,00
Figueras Unifil SA	-	-	-	200.000,00	-	-	-	200.000,00
Figueras Unifil SA	-	-	-	80.000,00	-	-	-	80.000,00
Figueras Unifil SA	-	-	-	400.000,00	-	-	-	400.000,00
Figueras Unifil SA	-	-	-	2.000.000,00	-	-	-	2.000.000,00
Figueras Unifil SA	-	-	-	400.000,00	-	-	-	400.000,00
Figueras Unifil SA	-	-	-	1.000.000,00	-	-	-	1.000.000,00
Figueras Unifil SA	-	-	-	118.850,00	-	-	-	118.850,00
Figueras Unifil SA	-	-	-	2.000,00	-	-	-	2.000,00
Figueras Unifil SA	-	-	-	834.000,00	-	-	-	834.000,00
Figueras Unifil SA	-	-	-	1.300.000,00	-	-	-	1.300.000,00
Figueras Unifil SA	-	-	-	200.000,00	-	-	-	200.000,00
Figueras Unifil SA	-	-	-	80.000,00	-	-	-	80.000,00
Figueras Unifil SA	-	-	-	400.000,00	-	-	-	400.000,00
Figueras Unifil SA	-	-	-	2.000.000,00	-	-	-	2.000.000,00
Figueras Unifil SA	-	-	-	400.000,00	-	-	-	400.000,00
Figueras Unifil SA	-	-	-	1.000.000,00	-	-	-	1.000.000,00
Figueras Unifil SA	-	-	-	118.850,00	-	-	-	118.850,00
Figueras Unifil SA	-	-	-	2.000,00	-	-	-	2.000,00
Figueras Unifil SA	-	-	-	834.000,00	-	-	-	834.000,00
Figueras Unifil SA	-	-	-	1.300.000,00	-	-	-	1.300.000,00
Figueras Unifil SA	-	-	-	200.000,00	-	-	-	200.000,00
Figueras Unifil SA	-	-	-	80.000,00	-	-		

11

Despesa Mensal com Pessoal X Receita Corrente Líquida

Exercício de 1996



Receita Corrente Líquida

Total: RS 4.343,2 milhões

Despesas com Pessoal

Total: RS 3.748,1 milhões

* Com base em informações valores em bilhões nos termos da Lei de Diretrizes Orçamentárias.

Como já referido no item relativo a pessoal e encargos sociais, o valor de R\$ 11,4 milhões foi indevidamente computado como pessoal, montante esse que deveria ter sido considerado como diversas despesas de custeio, grupo Outras Despesas Correntes.

O efeito desse valor sobre o acumulado do item mencionado elevaria o total despendido para R\$ 28,4 milhões, ou 1,5% do total desse grupo, que passaria para R\$ 1.870,0 milhões. Em relação ao ano anterior, o item das diversas despesas de custeio ficaria praticamente inalterado em termos de montante de desembolso.

a) Despesas de Custeio

As despesas de custeio são as destinadas à manutenção da estrutura dos serviços públicos. Essas despesas, somadas às de pessoal ativo, dão idéia do quanto é despendido para a efetiva prestação dos serviços públicos.

A seguir, apresenta-se o quadro das principais despesas de custeio despendidas pelo Estado nos dois últimos exercícios, exceto pessoal, como já referido.

Principais Despesas de Custeio (Exceto Pessoal)

Títulos	1995		1996		Δ % 96/95
	R\$ milhões	%	R\$ milhões	%	
Artigos Cirúrgicos e Laboratoriais	3,4	1,1	5,7	1,8	67,6
Combustíveis e Lubrificantes	6,5	2,2	6,9	1,6	6,2
Gêneros para Alimentação	9,9	3,3	16,2	3,7	63,6
Produtos Farmacêuticos e Odontológicos	8,9	3,0	6,9	1,6	(22,5)
Medicamentos Excepcionais	5,9	2,0	10,5	2,4	78,0
Honorários	0,6	0,2	1,3	0,3	116,7
Estagiários	11,5	3,8	16,8	3,8	46,1
Água e Esgoto	12,6	4,2	16,9	3,8	34,1
Divulgação Promocional e Institucional	7,6	2,5	18,6	4,2	144,7
Encargos Operações c/Valores Mobiliários	-	-	43,3	9,8	-
Energia Elétrica	11,3	3,8	14,1	3,2	24,8
Locação de Imóveis	4,8	1,6	8,5	1,9	77,1
Prêmios em Espécie	-	-	10,0	2,3	-
Processamento de Dados	23,8	7,9	38,1	9,6	60,1
Comunicação	13,3	4,4	19,1	4,3	43,6
Conservação de Bens	10,7	3,6	21,7	4,9	102,8
Divulgação Obrigatória	3,4	1,1	5,6	1,3	64,7
Serviços Gráficos	5,0	1,7	6,3	1,4	26,0
Serviço de Limpeza e Higiene	7,1	2,4	9,9	2,2	39,4
Serviço de Vigilância e Zeladoria	6,4	2,1	7,0	1,6	9,4
Assessoramento e Consultoria	37,7	12,6	53,0	12,0	40,6
Despesas Bancárias	4,9	1,6	5,7	1,3	16,3
Manutenção e Conservação de Escolas	21,1	7,0	25,5	5,8	20,9
Total	216,4	-	367,6	-	69,9

Foram selecionadas despesas que atingiram a 72,2% e 83,3%, em 1995 e 1996, respectivamente, do total das despesas de custeio, exceto pessoal.

Essa amostra da despesa teve um crescimento de 69,9% entre 1995 e 1996,

incremento esse bastante significativo, tendo em vista que a inflação medida pelo Índice Geral de Preços - Disponibilidade Interna (IGP-DI), apurado pela Fundação Getúlio Vargas, atingiu o percentual de 9,3% em 1996.

No exercício de 1996, dois gastos expressivos ocorreram, sem correspondência no ano anterior, quais sejam: R\$ 43,3 milhões, que dizem respeito ao encargo pago pelo Estado quando da colocação de debêntures junto ao Banco Nacional de Desenvolvimento Econômico e Social (BNDES), através da Caixa de Administração da Dívida Pública Estadual S.A. (CADIP); e os prêmios em espécie, no montante de R\$ 10 milhões, destinados a premiações do Projeto Mãos Dadas.

Subtraídos esses valores, as despesas de custeio selecionadas atingiriam a R\$ 314,3 milhões em 1996, com incremento em relação a 1995 da ordem de 45,2% ou R\$ 97,9 milhões.

Desse montante a despesa mais significativa, individualmente, é a incorrida com assessoramento e consultoria, que representou 12,6% e 12%, em 1995 e 1996, respectivamente, cujo incremento de 40,6% entre esses exercícios foi inferior à média das despesas selecionadas.

O serviço de consultoria mais expressivo contratado pelo Estado diz respeito à extensão rural através da ASCAR/EMATER, com um montante despendido de R\$ 37,7 milhões, em 1996. Em 1995, esse gasto atingiu a R\$ 37,4 milhões, o que revela que, praticamente, não houve crescimento nos desembolsos relativos a esse serviço.

b - Transferências Correntes

As transferências correntes tiveram um crescimento de 16% em relação ao ano anterior, bem abaixo da média de expansão do grupo em questão.

O maior item dessas transferências diz respeito à participação dos municípios na arrecadação estadual e outros repasses para os mesmos. Em média, representam 88% das transferências correntes, exceto as transferências a inativos e pensionistas, tratadas como despesa com pessoal.

Ressalte-se, também, o crescimento das transferências a fundos, com um aumento de 233,3%, comparado a 1995, referindo-se ao Fundo Rotativo de Crédito Educativo (PROCRED).

As subvenções econômicas para as empresas controladas pelo Estado, que tiveram suas liquidações autorizadas, sofreram uma queda de 50,2% em seus montantes, se comparadas a 1995.

As outras transferências englobam os repasses a instituições de outras esferas de governo, exceto municípios, a instituições privadas e internacionais e a pessoas, não servidores ou pensionistas.

O acréscimo de dispêndio nessas outras transferências excedeu à média do grupo em questão, atingindo 27%. Sua participação no todo, entretanto, teve uma alteração não expressiva, passando de 1,5% em 1995, para 1,6% em 1996.

2.2.1.3 - INVESTIMENTOS

O grupo Investimentos teve um incremento de 10,2% em relação a 1995. No entanto, esse crescimento foi inferior à média da despesa total, fazendo com que a participação desse grupo em comparação ao total diminuísse de 3,7% em 1995, para 3,2% em 1996.

Desdobramento dos investimentos:

Investimentos

Títulos	1995 R\$ milhões	1996 R\$ milhões	Δ % 96/95
Obras e Instalações	34,3	61,3	137,0
Equipamentos e Material Permanente	19,0	52,5	176,3
Transferências a Autarquias e Fundações	118,7	110,7	(6,7)
Outros Investimentos	57,3	8,3	(85,5)
Total	229,3	252,8	10,2

Os dispêndios diretos do Estado em obras e equipamentos cresceram expressivamente em 1996, contrabalançados, em parte, pela diminuição dos repasses para outras esferas de governo e das transferências para autarquias e fundações mantidas pelo Estado.

Nas transferências a autarquias e fundações para despesas de capital, o montante de R\$ 47,8 milhões não foi considerado. Esse valor consta como outras despesas de capital de forma inadequada. Se computada essa importância, as transferências às entidades atingiriam R\$ 138,5 milhões, com um incremento de 33,5% em relação a 1995. Os investimentos, por sua vez, apresentariam um incremento de 31,1% em comparação com o ano anterior, atingindo R\$ 300,6 milhões.

A evolução dos principais investimentos, entre 1995 e 1996, é apresentada no Gráfico nº 12.

2.2.1.4 - OUTRAS DESPESAS DE CAPITAL

As outras despesas de capital tiveram um crescimento bastante expressivo, passando de R\$ 149 milhões em 1995, para R\$ 551,5 milhões em 1996, representando um incremento de 270,1%, muito superior à média da despesa total.

O desdobramento das Outras Despesas de Capital está apresentado no quadro seguinte.

Outras Despesas de Capital

Títulos	1995 R\$ milhões	1996 R\$ milhões	Δ % 96/95
Formação de Estoques	4,9	13,5	175,5
Aquisição de Títulos de Crédito	-	179,2	
Aquis. Títulos Capital de Empresas	-	171,7	
Const./Aumento Capital de Empresas	58,9	20,6	(65,0)
Concessão de Empréstimos	75,6	67,2	(11,1)
Auxílios para Despesas de Capital	-	47,8	
Transferências a Municípios	-	22,7	
Outras	9,6	28,8	200,0
Total	149,0	551,5	270,1

Como já tratado no item relativo aos investimentos, o montante de R\$ 47,8 milhões está indevidamente incluído nesse grupo. Esse valor refere-se às transferências a autarquias e fundações para despesas de capital. Subtraído o montante, as outras despesas de capital atingiriam a R\$ 503,7 milhões, com um incremento de 238,1% em comparação com o ano anterior.

No exercício de 1996, o Estado vendeu, mediante leilão, parte de suas ações do capital da CRT. Essa operação foi precedida da venda dessas ações à Caixa de Administração da Dívida Pública Estadual S.A. (CADIP), que, com este lastro, emitiu debêntures as quais foram adquiridas pelo Banco Nacional de Desenvolvimento Econômico e Social (BNDES). Como resultado, em janeiro, houve um "adiantamento" do valor de venda dessas ações (R\$ 130,9 milhões) gerando recursos vinculados para o Tesouro do Estado. Posteriormente, em novembro, o Estado comprou as debêntures e, mediante o resgate dessas, recomprou as ações anteriormente alienadas à CADIP.

Dessa forma, o montante de R\$ 179,2 milhões corresponde à aquisição das debêntures emitidas pela CADIP, com lastro nas ações da CRT, quitando a dívida junto ao BNDES e R\$ 171,7 milhões correspondem à recompra das ações da CRT.

Esse conjunto de transações produziu um montante de despesa de R\$ 394,2 milhões, considerando as recompras dos títulos em negócio, sendo que R\$ 43,3 milhões referem-se ao encargo pago ao BNDES, valor esse tratado quando da análise das Outras Despesas Correntes.

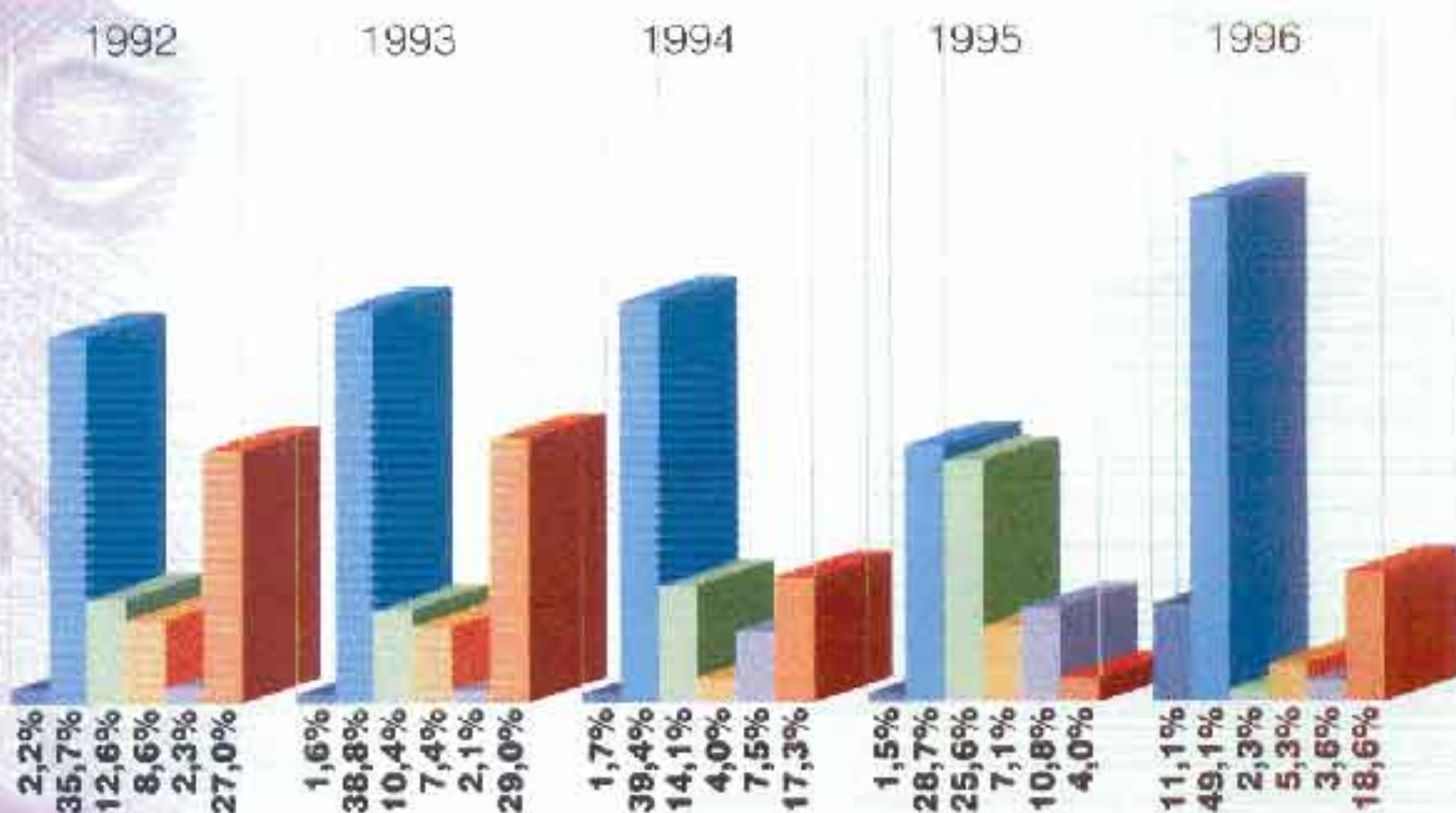
Por outro lado, esse mesmo conjunto de operações gerou receitas no montante de R\$ 887,3 milhões, sendo que R\$ 567,2 milhões corresponderam à venda final das ações da CRT ao consórcio vencedor da licitação.

O saldo de recursos resultante dessas transações é passível de utilização no Programa de Reforma do Estado.

12

Evolução dos Principais Investimentos

Exercícios de 1992 a 1996



Segurança Pública

Transporte

Setores Econômicos

Judiciária

Saúde e Saneamento

Educação e Cultura

• Setores Econômicos: agricultura, cultura, saúde, energia, recursos militares, indústria, comércio e serviços.

Na verdade, R\$ 17,6 milhões já foram destinados, em 1996, ao Departamento Autônomo de Estradas de Rodagem (DAER) para obras na malha rodoviária do Estado.

Esse montante gasto está incluído no grupo de despesa, ora analisado, mas que deveria ter sido considerado como investimentos, fato esse já comentado anteriormente no item próprio.

2.2.2 - DESPESAS EFETUADAS ATRAVÉS DOS FUNDOS ESPECIAIS

No ano de 1996, os Fundos Especiais foram responsáveis por R\$ 296,2 milhões da despesa efetuada pelo Estado, equivalentes a 3,8% do total despendido.

Os fundos em questão possuem receitas vinculadas ou recebem destinações específicas de recursos.

O quadro comparativo dos dispêndios efetuados através dos fundos demonstra um incremento nas despesas num percentual de 127,7%, em relação a 1995.

Despesas dos Fundos

Fundos	1995 R\$ milhões	1996 R\$ milhões	Δ % 96/95
Fundo Estadual de Previdência Parlamentar	1,2	3,8	200,0
Fundo de Reparelhamento do Poder Judiciário	10,7	16,3	52,3
Fundo de Reparelhamento da Procuradoria-Geral do Estado	1,0	0,8	(20,0)
Fundo Especial da Segurança Pública		4,6	
Fundo da Polícia Civil	2,5	12,8	392,0
Fundo da Brigada Militar	2,4	5,6	133,3
Fundo de Reparelhamento dos Serviços da Segurança Pública	1,0	1,2	20,0
Fundo Penitenciário	1,9	5,5	189,5
Fundo Pró-Guaíba	0,1	2,8	2.700,0
Fundo de Investimento do Programa Integrado de Melhoria Social	69,3	55,1	(20,5)
Fundo de Desenvolvimento Florestal	0,2	0,1	(50,0)
Fundo de Apoio ao Setor Primário	1,3	2,0	53,8
Fundo Estadual de Saúde	23,2	50,0	115,5
Fundo de Investimentos Urbanos	9,5	1,6	(83,2)
Fundo de Desenvolvimento Social do Estado do RS	2,7	0,1	(96,3)
Fundo de Investimentos em Recursos Hídricos	2,8	5,4	92,9
Fundo de Apoio às Demissões Voluntárias	-	129,2	
Fundo de Reparelhamento da Defensoria Pública	0,3	-	(100,0)
Total	130,1	296,2	127,7

O crescimento na despesa dos fundos não foi uma constante entre os mesmos, conforme se pode observar no quadro apresentado.

Destaque-se que, em 1996, dois fundos iniciaram suas operações, um deles, o Fundo Especial da Segurança Pública, que substituiu os Fundos da Brigada Militar, da Polícia Civil e de Reparcelamento dos Serviços da Segurança Pública, e o outro reativado no ano foi o de Apoio às Demissões Voluntárias.

Esses dois novos fundos incorreram em R\$ 133,8 milhões de despesas que, se subtraídas do total, fariam esse volume despendido cair para R\$ 162,1 milhões, com um crescimento nos gastos da ordem de 24,8%, em relação a 1995, número esse mais próximo do crescimento geral verificado nas despesas do exercício em foco.

Os gastos efetuados pelo Fundo de Apoio às Demissões Voluntárias (FADV) destinaram-se, basicamente, às indenizações pagas aos servidores que aderiram ao PDV. Essas indenizações atingiram a R\$ 127,8 milhões.

O maior percentual de incremento da despesa ocorreu no Fundo Pró-Guaíba, 2.700% em relação a 1995. No entanto, esse Fundo corresponde a somente 1% dos gastos dos fundos.

Em termos de incremento significativo em gastos, o Fundo da Polícia Civil teve um incremento de 392% em relação a 1995, devido, basicamente, às aquisições de equipamentos e materiais permanentes, com um volume de gastos da ordem de R\$ 8,0 milhões.

O Fundo Penitenciário teve um aumento nos dispêndios da ordem de 189,5% em comparação ao ano anterior. Esse fato é devido ao incremento nas aquisições de equipamentos e materiais permanentes, num total de R\$ 2,3 milhões.

O Fundo da Brigada Militar, com um incremento de 133,3% na despesa, efetuou aquisições de equipamentos e materiais permanentes na ordem de R\$ 3,6 milhões.

Merece destaque entre os fundos o Fundo Estadual de Saúde (FES), que é dos que efetuou o maior volume de gastos.

Em 1996, o FES teve um incremento de gastos da ordem de 115,5% em relação a 1995, sendo esse o sexto maior incremento de despesa verificado. Em termos de valores, o incremento nos gastos atingiu a R\$ 26,8 milhões.

As principais modificações em termos de níveis de gastos podem ser sumarizadas como segue:

Comparativo de Gastos do FES

Títulos	1995 R\$ milhões	1996 RS milhões	A % 96/95
Artigos Cirúrgicos	2,2	4,1	86,4
Produtos Farmacêuticos	6,0	5,0	(18,7)
Medicamentos Excepcionais	4,4	10,5	138,6
Serviços de Terceiros	5,8	2,5	(58,9)
Contribuições a Instituições Privadas	0,6	3,3	450,0
Equipamentos e Material Permanente	1,2	4,2	250,0
Transf. a Municípios p/ Despesa de Capital	-	9,5	
Auxílios para Equipamentos e Material	-	1,2	
Obras Hospital Caxias do Sul	1,1	2,0	81,8
Total	21,3	42,3	98,6

Grande parte dos fundos, por outro lado, produziu receitas que são vinculadas à aplicação em suas finalidades. O comparativo dessas receitas geradas é apresentado no quadro a seguir.

Receltas dos Fundos

Fundos	1995 R\$ milhões	1996 R\$ milhões	Δ % 96/95
Fundo de Reparçamento do Poder Judiciário	15,0	15,5	3,3
Fundo de Reparçamento da Procuradoria-Geral do Estado	1,4	1,7	21,4
Fundo da Polícia Civil	8,6	21,3	147,7
Fundo da Brigada Militar	7,9	2,3	(70,9)
Fundo de Reparçamento dos Serviços da Segurança Pública	3,2	7,8	137,5
Fundo Penitenciário	4,3	5,1	18,6
Fundo de Investimento do Programa Integrado de Melhoria Social	56,1	50,8	(9,4)
Fundo de Desenvolvimento Florestal	0,8	1,0	25,0
Fundo de Apoio ao Setor Primário	3,1	3,6	16,1
Fundo de Terras do Rio Grande do Sul	0,1	-	(100,0)
Fundo Estadual de Saúde	27,2	40,0	47,1
Fundo de Investimentos Urbanos	10,5	10,8	2,9
Fundo de Desenvolvimento Social do Estado do RS	1,6	-	(100,0)
Fundo de Investimentos em Recursos Hídricos	4,1	3,1	24,4
Total	143,9	162,8	13,1

As receitas incluem, quando for o caso, as transferências provenientes de convênios e recursos oriundos do Governo Federal.

Diversos fundos não geraram receitas próprias vinculadas, recebendo recursos repassados pelo Tesouro do Estado. Outros fundos geraram todas as receitas que aplicaram e, outros, ainda, geraram receitas e receberam recursos do Tesouro Estadual.

Em 1995, a receita gerada por todos os fundos correspondeu a 110,6% da soma dos seus gastos. Em 1996, por outro lado, a arrecadação vinculada atingiu apenas 54,9% dos gastos totais.

2.2.3 - DESPESAS COM MANUTENÇÃO E DESENVOLVIMENTO DO ENSINO

A demonstração da origem e da aplicação de recursos na manutenção e desenvolvimento do ensino segue as determinações da Lei federal nº 7.348, de 24 de julho de 1985 (arts. 4º, 5º e 6º), por orientação contida no Parecer nº 8.648, de 23 de janeiro de 1991, da Procuradoria-Geral do Estado, e está apresentada na Tabela nº 7, com a indicação da receita líquida de impostos e transferências e as respectivas despesas.

Em 1996, o percentual atingido foi de 33,8%, que não corresponde ao mínimo fixado na Constituição Estadual, art. 202, (35%), mas é superior ao percentual fixado pela Constituição Federal, art. 212, (25%).

Em 1995, esse percentual havia atingido a marca de 29%, demonstrando que, em 1996, houve um sensível acréscimo na aplicação de recursos na educação.

**TABELA 7 - DESPESA COM
MANUTENÇÃO E DESENVOLVIMENTO
DO ENSINO**

TÍTULOS	1995 R\$ milhões	1996 R\$ milhões	Δ % 96/95
1 - ORIGEM DOS RECURSOS			
1.1 - IMPOSTOS ESTADUAIS ARRECADADOS	3.602,8	4.148,4	15,1
1.1.1 - ICMS	3.429,5	3.919,9	14,3
1.1.2 - IPVA	151,7	204,1	34,5
1.1.3 - AD/IRPJ	0,1	0,0	(100,0)
1.1.4 - ITCD	20,4	23,1	13,2
1.1.5 - ITBI	1,1	1,3	18,2
1.2 - IMPOSTOS TRANSFERIDOS PELA UNIÃO	627,4	702,7	12,0
1.2.1 - Cota-parte do FPE	181,8	205,7	13,1
1.2.2 - Transferência do IRRF - Arrec.	12,8	12,6	(1,6)
1.2.3 - Transferência do IRRF - Rem. Adm. Direta	193,7	207,8	7,3
1.2.4 - Transferência do IRRF - Prest. Serv. PJ	0,1	0,3	200,0
1.2.5 - Transferência do IRRF - Prest. Serv. PT	0,0	0,1	
1.2.6 - Transferência do IRRF - Aluguéis	0,1	5,2	5.100,0
1.2.7 - Cota-parte do IPI s/ Exportação	238,9	271,0	13,4
1.3 - PARTICIPAÇÃO DOS MUNICÍPIOS	993,5	1.150,4	15,8
1.3.1 - ICMS (25% de 1.1.1)	857,4	980,0	14,3
1.3.2 - IPVA (50% de 1.1.2)	75,9	102,1	34,5
1.3.3 - ITBI (50% DE 1.1.5)	0,6	0,7	18,2
1.3.4 - Cota-parte do IPI s/Exportação (25% de 1.2.7)	59,7	67,8	13,4
1.4 - RECEITA LÍQUIDA DE IMPOSTOS (1.1+1.2-1.3)	3.236,7	3.700,7	14,3
2 - APLICAÇÃO DOS RECURSOS			
2.1 - EDUCAÇÃO	907,2	1.211,8	33,6
2.2 - INCLUSÕES	30,1	39,0	29,8
2.2.1 - Amortização e Custeio de Operações de Crédito Relacionadas com Ensino	0,8	1,0	25,0
2.2.2 - Transferência ao IPERGS p/Assistência Médica (3,5% sobre despesa com pessoal ativo e inativo vinculado à Educação)	29,9	37,8	30,8
2.2.3 - Despesas Relativas ao Conselho Estadual de Educação	0,4	0,2	(50,0)
2.3 - TOTAL DAS APLICAÇÕES (2.1+2.2)	937,3	1.250,8	33,4
3 - PERCENTUAL DE APLICAÇÃO (2.3/1.4.100)	29,0%	33,8%	

A receita líquida de impostos cresceu 14,3% em 1996, ao passo que os gastos com a educação cresceram 33,4%.

2.2.4 - DESPESA COM O FOMENTO AO ENSINO E À PESQUISA CIENTÍFICA E TECNOLÓGICA

O Estado empenhou a favor da Fundação de Amparo à Pesquisa do Estado do Rio Grande do Sul o montante de R\$ 46,0 milhões em 1996, por força do art. 236 da Constituição Estadual, regulamentada pela Lei Complementar nº 9.103, de 8 de julho de 1990.

O valor empenhado corresponde a 1,5% da receita líquida de impostos, conforme prevê a Constituição Estadual.

2.2.5 - DESPESA COM REPASSES ÀS UNIVERSIDADES

As despesas com repasses às universidades, visando à manutenção e ao desenvolvimento do ensino superior comunitário, atingiram o valor de R\$ 5,3 milhões, correspondente a 0,2% da receita líquida de impostos estaduais. A aplicação desses recursos está disciplinada no art. 201, § 3º, da Constituição Estadual, regulamentado através de leis complementares.

2.2.6 - CONTRAPARTIDA DO ESTADO EM CONTRATOS E CONVÊNIOS

Em 1996, o Estado recebeu R\$ 51,8 milhões provenientes de convênios firmados, principalmente, com a esfera federal de governo. Em contrapartida aos recursos recebidos, comprometeu R\$ 10,6 milhões como sua parte nos ajustes efetivados.

O quadro a seguir apresenta o comparativo dos gastos efetuados com recursos de convênios e a contrapartida do Estado, nos anos de 1995 e 1996.

Despesas efetuadas através de convênios e contrapartida do tesouro estadual

Títulos	1995 R\$ milhões	1996 R\$ milhões	Δ % 96/95
Contrapartida do Tesouro	20,1	10,6	(47,3)
Recursos de Convênios	23,7	64,9	173,8
Total	43,8	75,5	72,4

2.2.7 - DESPESAS POR FUNÇÕES

A apresentação do quadro das despesas por funções, comparativas com as do exercício anterior, permite uma visualização da destinação do gasto público por áreas de atuação.

Despesas por Funções

Títulos	1995 R\$ milhões	%	1996 R\$ milhões	%	Δ % 96/95
Legislativa	114,6	1,8	138,5	1,8	21,7
Judiciária	381,0	6,1	438,2	5,6	15,0
Administração e Planejamento	1.595,7	25,6	1.892,6	24,2	18,6
Agricultura	79,5	1,3	118,8	1,5	49,4
Segurança Pública	407,2	6,5	501,2	6,4	23,1
Desenvolvimento Regional	1.042,6	16,7	1.201,7	15,4	15,3
Educação e Cultura	628,1	10,1	1.231,4	15,8	96,1
Energia e Recursos Minerais	19,1	0,3	6,5	0,1	(66,0)
Habitação	59,5	1,0	13,0	0,2	(78,2)
Relações Exteriores	-	-	0,3	0,0	0,0
Indústria, Comércio e Serviços	99,4	1,6	34,2	0,4	(65,6)
Saúde e Saneamento	186,3	3,0	218,1	2,8	17,1
Trabalho	21,0	0,3	27,9	0,4	32,9
Assistência e Previdência	1.387,4	22,3	1.745,2	22,4	25,8
Transporte	210,7	3,4	237,9	3,0	12,8
Total	6.232,1	100,0	7.808,5	100,0	25,3

Na função Administração e Planejamento, R\$ 1.226,9 milhões correspondem à administração de receitas, da qual R\$ 1.114,8 milhões referem-se ao serviço da dívida fundada interna.

As transferências a municípios, relativas à participação dos mesmos na arrecadação estadual, constam da função Desenvolvimento Regional, respondendo pelo total despendido.

A Assistência e Previdência engloba os pagamentos a inativos e pensionistas do Estado, dentro outros gastos, cujo montante, em 1996, atingiu a R\$ 1.393,0 milhões.

Na função Educação e Cultura foram considerados, indevidamente, R\$ 350,8 milhões, valor esse relativo às despesas referentes à operação de venda das ações da CR1. Cabe mencionar que este equívoco consta originalmente no orçamento aprovado. Reclassificando-se o valor indevidamente lançado na função Educação e Cultura para a função Administração e Planejamento, as respectivas participações na despesa total passam a ser de 11,3% e de 28,8%.

2.2.8 - RESULTADO DA EXECUÇÃO ORÇAMENTÁRIA

O resultado da execução orçamentária, comparado ao exercício de 1995, ficou assim constituído:

Resultado da Execução Orçamentária

Títulos	1995 R\$ milhões	1996 R\$ milhões
Receita Própria	4.777,6	6.616,8
Despesa (-) Serviço da Dívida	4.983,3	6.550,2
Resultado Primário	(205,7)	66,6
Operações de Crédito	958,1	1.223,4
Serviço da Dívida	1.248,8	1.256,3
Resultado da Dívida	(292,7)	(32,9)
Resultado Orçamentário	(498,4)	33,7
Receita Orçamentária	5.733,7	7.840,2
Resultado em Relação a Receita Orçamentária - %	(8,7)	0,4

Em 1996, o resultado primário (excluindo as operações com a dívida pública) foi positivo em R\$ 66,6 milhões, contrastando com o déficit do ano anterior. Da mesma forma, o resultado da dívida, ainda negativo, foi substancialmente menor que o do ano anterior. Como consequência, o resultado orçamentário foi positivo em 1996, contrário ao ocorrido em 1995.

No entanto, cabe considerar que o resultado verificado em 1996 também é bastante atípico, eis que, em decorrência do Programa de Reforma do Estado, foram vendidas parte das participações acionárias na CRT e CEEE, cujos efeitos é conveniente destacar.

Por força das operações de venda das participações acionárias mencionadas, considerando as diversas operações em que se desdobraram, foram arrecadadas receitas no montante de R\$ 1.027,3 milhões, gerando um resultado de R\$ 585,5 milhões a ser aplicado de conformidade com o previsto no programa mencionado, que inclui investimentos e serviços da dívida mobiliária, além de outras destinações.

O resumo das transações decorrentes do Programa de Reforma do Estado está apresentado na página seguinte:

PROGRAMA REFORMA DO ESTADO

Resumo das Transações

Exercício de 1996

		Valores em R\$	
MES	HISTORICO	RECEITA	DESPESA
Jan	Alienação das ações da CRT à CADIP, com vistas à emissão de debêntures transformáveis em ações, as quais foram adquiridas pelo BNDES	130.913.648,00	
Nov	Aquisição das debêntures pelo Estado, visando à futura transformação em ações e posterior alienação		179.189.576,37
	Encargo devido ao BNDES/BNDESPAR em decorrência da valorização das ações a serem futuramente alienadas		43.298.574,08
	(Obs: a liquidação financeira destas operações ocorreu em dezembro)		
Dez	Resgate dos debêntures junto à CADIP	179.189.576,37	
	Aquisição das ações da CRT junto à CADIP		171.577.816,43
	Alienação das ações da CRT ao consórcio vencedor da licitação	567.213.861,35	
	(Obs: do valor total depositado pelo consórcio vencedor (R\$ 681 milhões), R\$ 113,8 milhões pertencem à TELEBRÁS pela venda de suas respectivas ações no leilão)		
	Alienação de ações da CEEE à CADIP, com vistas à emissão de debêntures transformáveis em ações, adquiridas pelo BNDES	150.000.000,00	
	(Obs: os restantes R\$ 100 milhões do preço de venda serão liquidados em jan/97)		
	Soma	1.027.317.085,72	394.165.966,88
	Superávit verificado	633.151.118,84	
	Aplicação de recursos do programa de Reforma do Estado no exercício de 1996:		
Set	Transferência ao DAER para Obras		10.100.000,00
Out	Transferência ao DAER para Obras		37.470.000,00
	Total das aplicações		47.570.000,00
	Saldo disponível em 31 - 12 - 96	585.581.118,84	

No início dos anos 90, a média dos déficits atingiu o índice de 3,8% das receitas orçamentárias. No entanto, é preciso considerar que os últimos dois exercícios foram marcados pela mudança no cenário econômico, com a queda das taxas de inflação e a conseqüente modificação na estrutura de geração de receitas por parte do Estado.

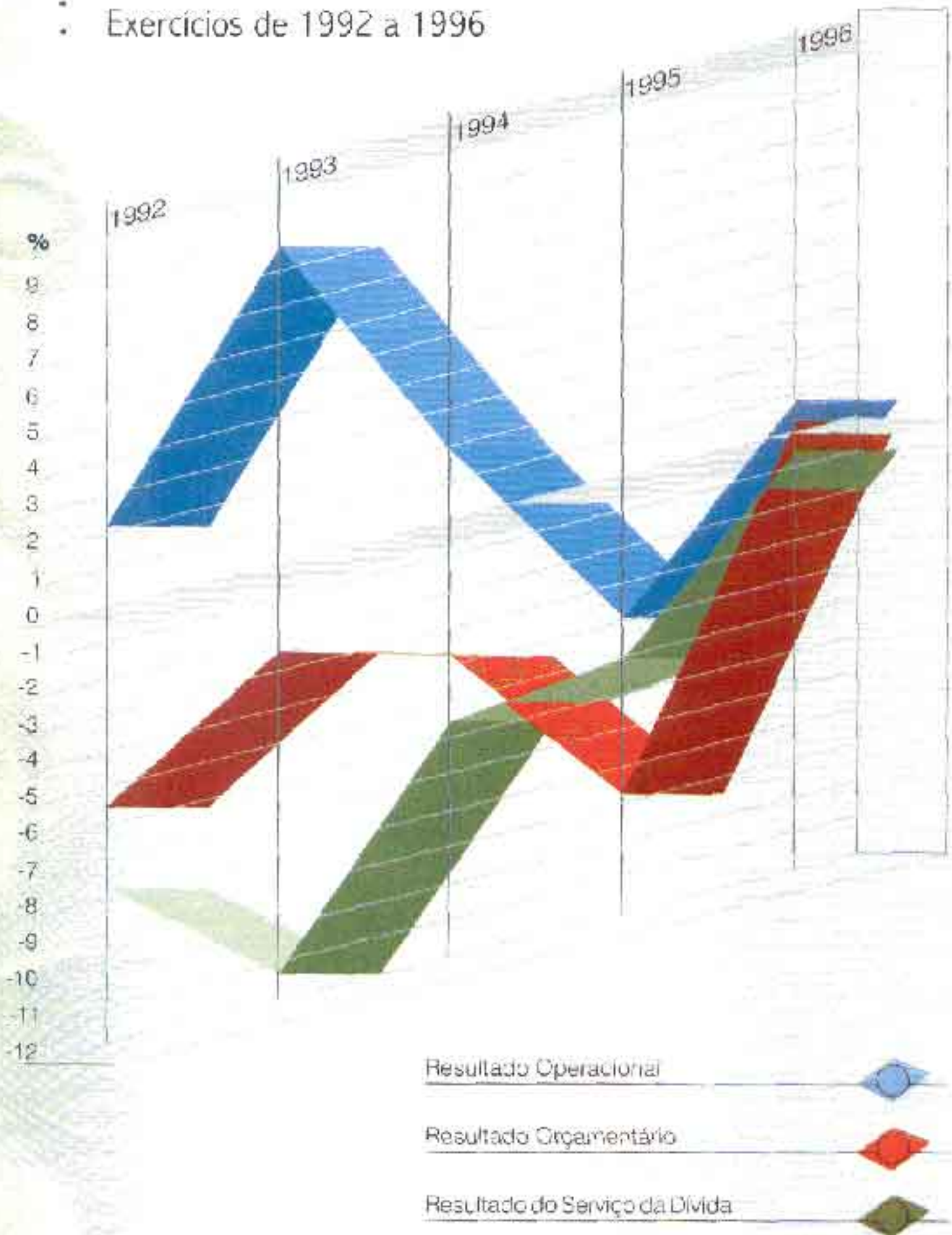
A evolução do resultado orçamentário está apresentada no Gráfico nº 13, para o período de 1992 a 1996.

13

· Evolução do Resultado

· Orçamentário

· Exercícios de 1992 a 1996



- Resultado Orçamentário – a soma do Resultado Operacional e o Resultado do Serviço da Dívida.
- Percentual em relação à Receita Orçamentária.

3 - DA MOVIMENTAÇÃO FINANCEIRA

3.1 - MOVIMENTAÇÃO FINANCEIRA

Basicamente as ações que o Estado desenvolve são de natureza econômico-financeira e, como tal, passíveis de tradução em termos monetários. A seguir apresenta-se um resumo da movimentação financeira do exercício, que conjuga as disponibilidades iniciais com todos os ingressos e saídas, evidenciando os valores numerários no final do exercício, disponíveis e vinculados.

	Em R\$ mil
SALDO EM 31.12.95	258.591
DISPONÍVEL	221.336
VINCULADO	37.255
INGRESSOS	8.742.699
RECEITA REALIZADA AJUSTADA	7.756.386
Receita Realizada	7.640.262
Receita sem Ingresso de Numerário	(83.876)
APLICAÇÕES NO SIAC - SALDO	655.850
EMPRÉSTIMO ARO	130.932
RECEBIMENTO DE RESPONSÁVEIS	963
DEPÓSITOS	155.627
RESSARCIMENTOS DE AVAIS - ESTATAIS	30.678
OUTROS INGRESSOS	2.263
DESEMBOLSOS	8.380.443
DESPESA DO EXERCÍCIO AJUSTADA	7.193.206
Despesa do Exercício	7.218.128
Retenções e Consignações a Pagar	(24.922)
PAGAMENTO DE RESTOS A PAGAR	562.457
Folhas de Pessoal	276.209
Contribuições e Transferências a Autarquias e Fundações	68.098
Fornecedores	86.602
Serviço da Dívida Pública	42.157
Contratos e Convênios	22.948
Precatórios Judiciais	21.691
Outros	44.752
PAGAMENTO DE AROS - PRINCIPAL	189.793
APLICAÇÕES NO FGLTDPE	183.705
PAGAMENTO DE RETENÇÕES E CONSIGNAÇÕES	51.406
DEPÓSITOS DEVOLVIDOS	120.431
PAGAMENTO POR DEVEDORES - CADIP	4.789
PAGAMENTO DE AVAIS - ESTATAIS	70.592
APLICAÇÕES FINANCEIRAS	3.225
OUTROS DESEMBOLSOS	839
SALDO EM 31.12.96	620.947
DISPONÍVEL	310.048
VINCULADO	310.899
SALDO DE RESTOS A PAGAR	623.797
RECURSOS DO TESOUREIRO	675.722
RESTOS A PAGAR PROCESSADOS E NÃO PROCESSADOS	541.917
CONSIGNAÇÕES A PAGAR	24.434
EMPRÉSTIMOS ARO A PAGAR	109.371
RECURSOS VINCULADOS	148.075
RESTOS A PAGAR PROCESSADOS E NÃO PROCESSADOS	148.075

Com relação aos seguintes itens do resumo apresentado cabem algumas observações:

- Receita sem ingresso de numerário - refere-se à anulação de Restos a Pagar;
- Aplicações no Sistema Integrado de Administração de Caixa - SIAC;

	Em R\$ mil
Total das aplicações no SIAC	55.428.724
Total dos resgate no SIAC	(54.772.874)
Total	655.850

— Empréstimos ARO - total dos Empréstimos por Antecipação da Receita Orçamentária tomados no exercício;

Depósitos

	Em R\$ mil
Resgate de Bônus do Banco Central no Exercício	179.927
Aquisição de Bônus do Banco Central no Exercício	(168.154)
Saldo	11.773
Depósitos de Tributos	112.741
Depósitos de Terceiros	40.900
Recebimento de Cauções	213
Total	185.627

Ressarcimento de Avals - Estatais

	Em R\$ mil
Companhia Estadual de Energia Elétrica - CEEE	17.211
Companhia Riograndense de Saneamento - CORSAN	12.918
Companhia Riograndense de Mineração - CRM	549
Total	30.678

— Despesas do Exercício - compreende a despesa empenhada no exercício, deduzida do valor inscrito em Restos a Pagar Não Processados e do saldo ajustado da despesa do exercício a pagar, inserida em Restos a Pagar Processados;

— Folhas de Pessoal - compreende a folha de pessoal da Administração Direta e as transferências a autarquias e fundações para despesas com pessoal;

**Aplicações no Fundo para Garantia
de Liquidez dos Títulos da Dívida
Pública Estadual - FGLTDPE**

Em R\$ mil	
Aplicações no FGLTDPE no exercício	45.193.469
Resgates do FGLTDPE no exercício	(45.009.764)
Total	183.705

Depósitos Devolvidos

Em R\$ mil	
Devolução de Depósitos de Terceiros	7.183
Devolução de Depósitos de Tributos	113.248
Total	120.431

Pagamento de Avais a Estatais

Em R\$ mil	
Companhia Estadual de Energia Elétrica - CEEE	29.465
Companhia Riograndense de Saneamento - CORSAN	26.894
Companhia Riograndense de Mineração - CRM	14.233
Total	70.592

— Aplicações Financeiras - refere-se ao saldo de aplicações financeiras deduzido dos respectivos resgates ocorridos no exercício, composto dos seguintes valores:

Aplicações Financeiras

Em R\$ mil	
Aplicações em RDB/CDB do Poder Judiciário	3.087
Aplicações do Fundo Estadual de Previdência do Parlamentar	138
Total	3.225

— Recursos do Tesouro - Restos a Pagar Processados e Não Processados: inclui R\$ 50.153 mil de Serviço da Dívida a Pagar.

3.2 - PATRIMÔNIO FINANCEIRO

O Patrimônio Financeiro, ao final dos exercícios de 1995 e 1996, bem como a sua variação percentual são apresentados a seguir:

Patrimônio Financeiro

Títulos	SALDO 31.12.95 R\$ mil	%	SALDO 31.12.96 R\$ mil	%	Δ %
1 - ATIVO FINANCEIRO	447.938	41,6	896.974	62,6	122,6
1.1 - Disponível	68.328	6,3	310.048	19,5	353,8
Caixa	128	-	0	-	(99,9)
Bancos e/ Disposição	27.125	2,5	234.531	14,8	764,6
Aplicações Financeiras de Liquidez Imediata	41.075	3,6	75.517	4,7	83,9
1.2 - Vinculado em Conta					
Corrente Bancária	190.363	17,7	310.896	19,5	63,3
Bancos, C/Vinculadas	34.660	3,2	36.582	2,3	5,5
Bancos, C/Recolhimento	85	-	205	-	141,2
Bancos, C/Arrecadação	2.240	0,2	12.078	0,8	439,2
Aplicações Financeiras de Liquidez Imediata - Recursos Vinculados	153.378	14,3	262.053	16,4	70,9
1.3 Realizável	189.247	17,6	376.028	23,6	98,7
Devedores	94.372	8,8	106.957	6,7	13,3
Responsáveis	1.507	0,1	544	-	(63,9)
Fundo para Garantia de Liquidez dos Títulos da Dívida Pública Estadual	74.210	6,9	257.916	16,2	247,5
Outros	19.158	1,8	10.611	0,7	(44,6)
2 - Passivo Financeiro Descoberto	628.606	58,4	594.771	37,4	(5,4)
3 - Passivo Financeiro	1.076.544	100,0	1.591.745	100,0	47,9
3.1 - Restos a Pagar Processados	509.937	47,3	436.832	27,4	(14,3)
Contribuições e Transferências a Autarquias e Fundações	147.812	13,7	201.964	12,7	36,6
Fornecedores de Bens e/ou Serviços	33.502	3,1	49.962	3,1	49,1
Folhas de Pessoal a Pagar	244.586	22,7	52.013	3,3	(78,7)
Precatórios Judiciais a Pagar	26.336	2,4	38.115	2,4	44,7
Prefeituras	13.809	1,3	31.037	1,9	123,1
Outros	43.792	4,1	63.741	4,0	45,6
3.2 - Restos a Pagar Não Processados	229.934	21,4	203.007	12,8	(11,7)
Contribuições e Transferências a Autarquias e Fundações	20.835	1,9	3.799	0,2	(81,6)
Fornecedores de Bens e/ou Serviços	77.851	7,3	136.184	6,7	74,7
Contratos e Convênios	29.962	2,9	30.630	1,9	2,2
Folhas de Pessoal a Pagar	46.813	4,3	0	-	(100,0)
Serviço de Débitos de Tesouraria	23.932	2,2	0	-	(100,0)
Outros	30.641	2,8	32.384	2,0	5,7
3.3 - Serviço da Dívida a Pagar	18.232	1,7	50.153	3,2	175,1
3.4 - Depósitos	134.197	12,5	789.818	49,5	488,6
Depósitos de Terceiros	333	-	34.051	2,1	10.125,5
Consignações	50.607	4,7	24.434	1,5	(51,7)
Cauções	177	-	388	-	119,2
Retenções	799	0,1	833	0,1	4,3
Depósitos de Tributos	1.224	0,1	717	-	(41,4)
Depósitos do Sistema Integrado de Administração de Caixa	81.057	7,6	729.395	45,8	799,9
3.5 - Débitos de Tesouraria	168.232	15,6	109.371	6,9	(35,0)
3.6 - Diversos	16.012	1,6	2.564	0,2	(84,0)

Observa-se que, em razão do superávit orçamentário do exercício de R\$ 33.835 mil, o Passivo Financeiro Descoberto diminuiu em 5,4%. Todavia, se for excluído deste superávit orçamentário o saldo do passivo potencial das receitas de alienação de participações societárias, relacionadas com o Programa de Reforma do Estado, no valor de R\$ 585.581 mil, ter-se-á um déficit orçamentário de R\$ 551.746 mil e o Passivo Financeiro Descoberto apresentará um crescimento de 87,8%.

No Ativo Financeiro tem-se como variação mais relevante o acréscimo de 353,8% no Disponível, ocasionado pela inclusão de R\$ 260.875 mil provenientes das Receitas de Alienação de Participação Acionárias antes referidas. Já no Passivo Financeiro, que cresceu 47,9%, apesar da redução de Restos a Pagar Processados e não Processados em 14,3% e 11,7% respectivamente, tem-se como fato relevante o crescimento de 799,9% nos depósitos do Sistema Integrado de Administração de Caixa - SIAC, no valor de R\$ 648.338 mil, cuja origem está explicitada no capítulo referente à Dívida Pública.

4 - DAS PARTICIPAÇÕES ACIONÁRIAS

As participações acionárias do Estado, constando a posição no exercício anterior e sua movimentação no exercício financeiro de 1996, estão demonstradas nas seguintes tabelas:

Tabela nº 8 - as participações no capital de empresas controladas e outros, inclusive frigoríficos; e

Tabela nº 9 - as participações no capital de suas controladas avaliadas pela equivalência patrimonial (em relação ao patrimônio líquido).

Cabe referir que o critério contábil adotado pela Contadoria e Auditoria-Geral do Estado - CAGE é o de considerar a integralização do capital no momento da liquidação da despesa e não no do efetivo pagamento, o que pode explicar as divergências eventualmente existentes entre o Balanço da Administração Direta e os das Empresas em que o Estado tem participação acionária. Deve-se acrescentar que os valores lançados como "Crédito para Futuro Aumento de Capital" referem-se aos créditos ainda pendentes de subscrição.

Estão em destaque as participações nas empresas que integram o Programa de Apoio aos Frigoríficos, segundo a Lei estadual nº 9.495, de 8 de janeiro de 1992, que instituiu o "Programa de Apoio aos Frigoríficos" que abatam, sob inspeção federal ou estadual, ovinos, bovinos e bufalinos.

Estão demonstrados também os valores referentes às empresas participantes do Fundo Operação Empresa (FUNDOPEM-RS).

O valor de R\$ 688,14 lançado em "Crédito para Futuro Aumento de Capital" na Companhia Intermunicipal de Estradas Alimentadoras (CINTEA) refere-se à assunção, pelo Estado, da dívida desta junto ao Banco Regional de Desenvolvimento do Extremo Sul (BRDE).

Aparecem no exercício financeiro os registros da subscrição de ações e da movimentação acionária, referentes à participação do Estado na Caixa de Administração da Dívida Pública Estadual S.A. (CADIP).

O Estado subscreveu, em 28 de dezembro de 1995, o percentual de 99,96% do capital social da Caixa de Administração da Dívida Pública Estadual S.A. (CADIP), empresa criada pela Lei estadual nº 10.560, de 26 de dezembro de 1995. A integralização do capital deu-se mediante a entrega de 8.738.340 ações ordinárias nominativas emitidas pela Companhia Estadual de Energia Elétrica (CEEE) e 365.731.916 ações preferenciais nominativas emitidas pelo Banco do Estado do Rio Grande do Sul, S.A. (BANRISUL). Os efeitos da referida transação estão contemplados na Tabela nº 8, pois os registros contábeis não foram efetuados dentro do exercício anterior em

decorrência da documentação não ter sido entregue em tempo hábil.

A CADIP tem como objetivo o auxílio, ao Tesouro do Estado, na captação de recursos financeiros através da emissão de debêntures transformáveis em ações.

O valor de R\$ 14.721.262,55, baixado do patrimônio estadual relativo à participação acionária total na Companhia de Desenvolvimento Industrial e Comercial do Rio Grande do Sul (CEDIC), refere-se ao cancelamento das ações dessa Companhia em virtude da conclusão do seu processo de liquidação ocorrida em 1996, devidamente registrada no órgão competente, conforme autorizado pela Lei estadual nº 10.359, de 16 de janeiro de 1995.

No valor registrado como baixa na participação do capital da Companhia Rio-grandense de Telecomunicações (CRT) está incluída a importância de R\$ 567.213.861,35, que representa a alienação de ações da parte pertencente ao Estado, através de licitação decorrente da abertura do capital daquela companhia, segundo a política do Programa de Reforma do Estado - PRE instituído pela Lei estadual nº 10.607, de 28 de dezembro de 1995.

O processo de alienação das ações da CRT foi realizado em consonância com a Lei estadual nº 4.073, de 30 de dezembro de 1960, alterada pela Lei estadual nº 10.682, de 02 de janeiro de 1996, e com a Lei estadual nº 6.283, de 25 de outubro de 1971.

4.1 - EMPRESAS CONTROLADAS EM LIQUIDAÇÃO

Continuaram durante o exercício de 1996 os processos de liquidação, ainda não concluídos, devidamente autorizados em lei, das seguintes companhias:

- Companhia de Habitação do Rio Grande do Sul - COHAB/RS;
- Companhia Intermunicipal de Estradas Alimentadoras - CINTEA;
- Companhia Riograndense de Turismo - CR-TUR;
- Produtos Gaúchos S.A. - PROGASA;
- Companhia Estadual de Desenvolvimento Regional e Obras - CEDRO; e
- Companhia Riograndense de Laticínios e Correlatos - CORLAC.

A Açúcar Gaúcho S.A. - AGASA foi municipalizada em 28 de setembro de 1994, e ainda não teve o termo de transferência das ações registradas.

TABELA B - PARTICIPAÇÕES ACONHARIAS DO ESTADO

EMPRESA	POSICÃO ACONHARIA NACIONAL EM 31.12.89			MOVIMENTAÇÃO ACONHARIA DO EXERCÍCIO DE 1989				BANCAS DO PATRIMÔNIO
	CAIXA - SUBSCRITO	CAPITAL INTEGRALIZADO	CAPITAL INTERINALIZADO	CRÉDITO PARA CAPITAL	DOVAÇÕES E CORR. MONET.	ADQUIZIÇÕES DE AÇÕES	ALÍBIAMENTO REAVALIADO	
EXPREMIS POR CONTROLE DO ESTADO								
Açúcar Real S.A. - AÇÚCAR	40,95	48,31	-	-	43.101.150,77	-	99.281.838,82	-
Est. do Fomento do Rio Grande do Sul S.A. - FOM-RIAGRUL	128.040.000,00	128.040.000,00	-	-	15.600.000,00	200.200.000,00	-	-
Os. de Administração da Caixa Pública Brasileira S.A. - CAPUB	8.489.180,80	8.489.180,80	831.600,00	1.028.677,88	-	1.250.378,84	-	-
Os. de Administração do SIS S.A. - CESA	-	-	-	-	2.200.172,48	-	-	14.781.202,95
Co. Administração do ZPE do Rio Grande - ZOPARHIDRI	-	-	-	-	-	-	-	-
Os. de Desenvolvimento Industrial e Comercial do Rio Grande do Sul - CSDIC	12.028.000,00	12.028.000,00	-	-	-	-	-	-
Co. Estadual de Desenvolvimento Regional - CDEIRO	-	-	-	-	-	-	-	-
Co. Estadual de Energia Elétrica - CEE	600.183.234,72	600.183.234,72	-	-	604.531,50	-	-	-
Co. de Geração de Energia do Rio Grande do Sul - GULUÁ	459.003,28	459.003,21	-	-	141.434.923,37	-	-	-
Co. de Saneamento - CESA	87.501.000,00	88.536.400,00	-	-	20.429,70	-	-	-
Co. de Investimentos Estaduais - CENAS	0.000.000,00	8.683.287,70	-	-	15.879.847,71	1.860.211,48	-	-
Est. Instrumental de Estudos Agrícolas do Rio Grande do Sul - CEITEA	41,71	41,71	-	-	8.007.000,00	-	-	-
Co. de Investimento de Caixa do Estado do Rio Grande do Sul - PROCERGS	28.427.049,88	28.427.049,78	1.480.000,00	-	8.700.823,62	100.000,00	-	-
Co. Florestal de Arvoredo - CORAR	5.074.000,00	3.674.000,00	-	-	3.438.752,46	-	-	-
Co. Regeneradora de Lavouras e Cereais - CORLAC	7.120,00	7.120,00	-	-	-	-	-	-
Co. Regeneradora do Alentejo - CEAI	107.500.000,00	142.822.215,00	3,23	-	24.512.708,84	-	-	-
Co. Regeneradora do Nordeste - CORNAM	314.745.000,00	249.742.000,00	18.000.000,00	-	62.561.833,70	18.000.000,00	-	-
Co. Regeneradora de Investimentos - CIRT	490.700.700,00	490.700.700,00	-	-	28.332.411,41	171.749.804,59	-	888 - 27.807,00
Co. Regeneradora do Turismo - COTUR	1.000.000,00	1.000.000,00	-	-	-	-	-	-
SUBTOTAL	1.187.184.700,24	1.187.179.800,80	18.014.000,00	1.064.634,78	218.116.332,62	686.486.400,61	818.044.808,61	1.266.768.203,24
PARTICIPAÇÕES VERBAIS								
Banco Fomento do Estado do Rio Grande do Sul S.A.	1,68,18	1,68,18	-	-	-	-	-	-
Comunidade de Investidores do Litoral - CIL	2.100,32	2.100,32	-	-	-	-	-	-
Co. Fomento de Investidores	3.000,00	3.000,00	-	-	471,77	-	-	-
Co. Telefônica de Investimentos e Serviços - COTIS	0,00,00	0,00,00	-	-	0,00,00	-	-	-
Co. de Investimentos em S.A.	50.000,00	50.000,00	-	-	14.940,87	208,80	-	-
Empresa de Transmissão de Energia Elétrica - ETE	4.070.100,00	4.070.100,00	-	-	874.178,78	-	-	-
Pignoneiro Anistiv S.A. - Pign. de Lavouras, Moinhos e Comércio	0,00	0,00	-	-	-	-	-	-
Franze S.A.	4.988,40	4.988,40	-	-	88.140,77	-	-	-
Indústria Regional S.A.	104.100,14	104.100,14	-	-	87.713,11	-	-	-
Telecomunicações Fios Ligos S.A.	0,00,00	0,00,00	-	-	2.100,00	-	-	-
Telecomunicações do Rio Pardo S.A.	0,00,00	0,00,00	-	-	0,00	-	-	-
VARSA - Agência Anistiv S.A.	1.000.100,00	1.000.100,00	-	-	281.414,47	-	-	-
TOTAL	6.714.000,44	6.714.000,44	0,00	303,78	1.267.202,93	209,28	0,00	1.068.247,00
Crédito para Capital e Crédito para Fomento do Capital								

TABELA 8 - PARTICIPAÇÕES ACIONÁRIAS DO ESTADO

EMPRESA	POSIÇÃO ADMINISTRATIVA FINAL EM 31.12.04				D-19
	CAPITAL aliquotado	CAPITAL integralizado	CAPITAL A integralizar	CÉDULO PARA CAPITAL	
EMPRESAS SOB CONTROLE DO ESTADO					
Agência Gás de S.A. - AGASA	40,25	87,72	-	-	-
Brasão do Estado de Rio Grande do Sul S.A. - BRASIELA	116.227,42472	17.322.720,72	-	-	-
Comissão Administrativa de Defesa do Meio Ambiente S.A. - CADMIA	612.230,220150	817.520,209540	-	-	-
Controladora de Abastecimento de RS S.A. - CENASA	7.522.023,42	7.748.423,06	22.399,36	3.268.077,18	-
Companhia Administradora do ZPE de Rio Grande - ZUPERSH RH	-	-	-	-	-
Companhia de Desenvolvimento Industrial e Urbano do Rio Grande do Sul - CEDUC	-	-	-	-	-
Companhia Estadual de Desenvolvimento Regional e Urbano - CERURC	624.621,99	614.201,00	-	-	-
Companhia Estadual de Energia Elétrica - CEELE	418.284.027,98	449.204.807,94	-	-	208.702,00
Companhia do Gás do Estado de Rio Grande do Sul - GÁSULAS	82.128,01	277.520,01	-	-	8.162,43
Companhia do Saneamento - CESA	85.718.757,19	05.718.757,19	-	-	91.820,40
Companhia de Saneamento do Estado de RS - CUPINE	10.220.242,58	13.720.242,58	-	-	-
Companhia de Saneamento de Energia e Saneamento do Rio Grande do Sul - CUSILA	41,71	41,71	-	-	820,14
Companhia de Saneamento de Energia Elétrica do Rio Grande do Sul - CUSIP-TEL	25.224.873,18	23.274.872,74	1.950,0004	-	82,62
Companhia de Saneamento de Energia Elétrica - COMELAS	4.214.022,24	8.218.892,84	-	-	-
Companhia de Saneamento de Energia Elétrica - COMELAS	2.165,50	2.165,50	-	-	53.208,49
Companhia de Saneamento de Energia Elétrica - COMELAS	180.220.221,58	181.320.221,58	-	-	187.700,43
Companhia de Saneamento de Energia Elétrica - COMELAS	262.268.410,40	252.268.410,74	-	-	-
Companhia de Saneamento de Energia Elétrica - COMELAS	784.248.834,01	251.700.298,01	-	-	183.548,71
Companhia de Saneamento de Energia Elétrica - COMELAS	1.000.000,00	1.000.000,00	-	-	-
OUTRAS	1.278.220.221,58	1.107.220.221,58	1.220.000,00	-	2.072.000,00
EMPRESAS SOB CONTROLE DO ESTADO					
Banco Regional do Rio Grande do Sul - Banco RS	1.210,42	1.210,42	-	-	-
Companhia de Saneamento de Energia Elétrica - COMELAS	2.165,50	2.165,50	-	-	-
Companhia de Saneamento de Energia Elétrica - COMELAS	2.203,15	2.203,15	-	-	-
Companhia de Saneamento de Energia Elétrica - COMELAS	18.488,52	18.488,52	-	-	-
Companhia de Saneamento de Energia Elétrica - COMELAS	68.654,21	68.654,21	-	-	1.412,83
Companhia de Saneamento de Energia Elétrica - COMELAS	4.687.688,70	4.687.688,70	-	-	-
Companhia de Saneamento de Energia Elétrica - COMELAS	0,00	0,00	-	-	-
Companhia de Saneamento de Energia Elétrica - COMELAS	620.800,14	620.800,14	-	-	-
Companhia de Saneamento de Energia Elétrica - COMELAS	25.877,25	25.877,25	-	-	-
Companhia de Saneamento de Energia Elétrica - COMELAS	1.000,00	1.000,00	-	-	-
Companhia de Saneamento de Energia Elétrica - COMELAS	1.511,07	9.770,00	-	-	-
Companhia de Saneamento de Energia Elétrica - COMELAS	209.260,83	1.220.260,83	-	-	-
TOTAL	7.828.221,23	7.020.140,78	0,00	-	1.412,83

TABELA B - PARTICIPAÇÕES ACIONÁRIAS DO ESTADO

EMPRESA	POSICÃO ACIONÁRIA INICIAL EM R\$ MILHÕES			CONTABILIZAÇÃO ACIONÁRIA DO EXERCÍCIO DE 1995			BEMAS DO PATRIMÔNIO
	CAPITAL SUBSCRITO	CAPITAL REVALUADO	CAPITAL INTEGRAL DO	CRÉDITO PATRIMONIAL	DIVIDÊNDOS E CORR. MONET.	COLUNAS DE AÇÕES	
PARTICIPAÇÕES DIVERSAS - BENSIMÓEN							
Agua Fria S.A.	47.000,00	47.000,00	-	-	-	-	-
Alorx S.A.	1.147.437,91	1.147.437,91	-	-	-	-	-
Alorx S.A.	11.022.279	11.022.279	-	-	-	-	-
Alorx S.A.	1.079,91	1.079,91	-	-	-	-	-
Alorx S.A.	7,47	7,47	-	-	-	-	-
Alorx S.A.	183.166,66	183.166,66	-	-	-	-	-
Alorx S.A.	22,40	22,40	-	-	-	-	-
Alorx S.A.	45.001,01	45.001,01	-	-	-	-	-
Alorx S.A.	1.111.018,18	1.111.018,18	-	-	-	-	-
Alorx S.A.	2.743,84	2.743,84	-	-	-	-	-
Alorx S.A.	3.703,57	3.703,57	-	-	-	-	-
SUBTOTAL	32.81.083,65	32.81.083,65	0,00	0,00	0,00	0,00	0,00
EMPRESAS - PROGRAMA DE FIDUCIARIAS							
Companhia Fidei Juciaris Ltda	2.117.412,48	2.117.412,48	-	-	-	-	-
Companhia Fidei Juciaris Ltda	483,20	483,20	-	-	-	-	-
Companhia Fidei Juciaris Ltda	1.789.985,11	1.789.985,11	-	-	-	-	-
Companhia Fidei Juciaris Ltda	429.790,78	429.790,78	-	-	-	-	-
Companhia Fidei Juciaris Ltda	355.606,26	355.606,26	-	-	-	-	-
Companhia Fidei Juciaris Ltda	182.033,45	182.033,45	-	-	-	-	-
Companhia Fidei Juciaris Ltda	525.305,18	525.305,18	-	-	-	-	-
Companhia Fidei Juciaris Ltda	187.173,86	187.173,86	-	-	-	-	-
Companhia Fidei Juciaris Ltda	881.603,37	881.603,37	-	-	-	-	-
Companhia Fidei Juciaris Ltda	1.487.827,37	1.487.827,37	-	-	-	-	-
Companhia Fidei Juciaris Ltda	1.381.172,30	1.381.172,30	-	-	-	-	-
Companhia Fidei Juciaris Ltda	110.889,89	110.889,89	-	-	-	-	-
Companhia Fidei Juciaris Ltda	874,37	874,37	-	-	-	-	-
Companhia Fidei Juciaris Ltda	884,01	884,01	-	-	-	-	-
Companhia Fidei Juciaris Ltda	1.380.880,84	1.380.880,84	-	-	-	-	-
Companhia Fidei Juciaris Ltda	233.057,02	233.057,02	-	-	-	-	-
Companhia Fidei Juciaris Ltda	81.081,92	81.081,92	-	-	-	-	-
Companhia Fidei Juciaris Ltda	85.592,89	85.592,89	-	-	-	-	-
Companhia Fidei Juciaris Ltda	100.884,15	100.884,15	-	-	-	-	-
Companhia Fidei Juciaris Ltda	2.000.580,00	2.000.580,00	-	-	-	-	-
Companhia Fidei Juciaris Ltda	461.249,84	461.249,84	-	-	-	-	-
Companhia Fidei Juciaris Ltda	88.030,26	88.030,26	-	-	-	-	-
Companhia Fidei Juciaris Ltda	2.410,38	2.410,38	-	-	-	-	-
Companhia Fidei Juciaris Ltda	9,76	9,76	-	-	-	-	-
Companhia Fidei Juciaris Ltda	186.180,88	186.180,88	-	-	-	-	-
Companhia Fidei Juciaris Ltda	81.244,21	81.244,21	-	-	-	-	-
Companhia Fidei Juciaris Ltda	318,01	318,01	-	-	-	-	-
Companhia Fidei Juciaris Ltda	71.252,81	71.252,81	-	-	-	-	-
Companhia Fidei Juciaris Ltda	88.779,10	88.779,10	-	-	-	-	-
Companhia Fidei Juciaris Ltda	50,25	50,25	-	-	-	-	-
Companhia Fidei Juciaris Ltda	8,28	8,28	-	-	-	-	-
Companhia Fidei Juciaris Ltda	87.598,23	87.598,23	-	-	-	-	-
Companhia Fidei Juciaris Ltda	3.384,88	3.384,88	-	-	-	-	-
Companhia Fidei Juciaris Ltda	4.030,40	4.030,40	-	-	-	-	-
Companhia Fidei Juciaris Ltda	72.208,49	72.208,49	-	-	-	-	-
Companhia Fidei Juciaris Ltda	1.488,17	1.488,17	-	-	-	-	-
Companhia Fidei Juciaris Ltda	810,85	810,85	-	-	-	-	-
Companhia Fidei Juciaris Ltda	8.884,80	8.884,80	-	-	-	-	-
Companhia Fidei Juciaris Ltda	38.180,86	38.180,86	-	-	-	-	-
Companhia Fidei Juciaris Ltda	83.241,00	83.241,00	-	-	-	-	-
Companhia Fidei Juciaris Ltda	68.704,84	68.704,84	-	-	-	-	-
Companhia Fidei Juciaris Ltda	8.905,88	8.905,88	-	-	-	-	-
Companhia Fidei Juciaris Ltda	108.008,70	108.008,70	-	-	-	-	-
SUBTOTAL	9.000	9.000	0,00	0,00	0,00	0,00	0,00
TOTAL	1.377.148.771,39	1.377.148.771,39	0,00	0,00	0,00	0,00	0,00
TOTAL	1.377.148.771,39	1.377.148.771,39	0,00	0,00	0,00	0,00	0,00

TABELA 8 - PARTICIPAÇÕES ADICIONAIS DO ESTADO

EMPRESAS	Posição Adicional PPAAL - BM 31.12.99				BRL
	CAPITAL SUBSCRITO	CAPITAL INTERCALADO	CAPITAL A INICIALIZAR	CRÉDITO PARA CAPITAL	
PARTICIPAÇÕES CIVIS - FLUIDIFER					
Alpar Investimentos	479.083,31	479.083,31			
Alpar S.A.	1.147.487,81	1.147.487,81			
Bom FM 1	180.793,78	180.793,78			
Birpiza Participações Ltda.	4.613,61	1.800,00			
Fluorex Saneamento S.A.	721	721			
Fluorex Equipamentos e Obras Ltda.	165.167,75	165.167,75			
Isoper Ltda	22,40	22,40			
Paro S.A.	45.823,01	45.823,01			
Parafinal S.A.	1.141.216,18	1.141.048,18			
Pilobios Plant S.A.	2.243,98	7.747,98			
Zampogno S.A.	161.355,59	161.355,59			
SUBTOTAL	9.941.042,48	9.941.042,48	0,00	0,00	0,00
LEI Nº 9.486/92 - PROGRAMA DE APROFUNDAMENTO					
Cooperativa Uniao Algodonera Ltda					132.080,45
Cooperativa Uniao Agraria S.A. Industria e Comercio					184.174,98
Industria Uniao CUI S.A.					581.470,57
Agropecuaria Barro Preto S.A.					1.091.172,05
Agropecuaria Boa Vista Ltda.					1.0.089,04
Prodo S.A.					2.8.073
Fajel Fao Fao Ltda.					1.000.000,04
Euro Guarani S. C. Ltda.					870.057,02
Agropecuaria Materno Ltda.					91.891,42
Agropecuaria UBI Ltda.					86.680,83
Agropecuaria Fronteira Oeste de Campos e Darwasa Ltda.					2.033.660,08
Cooperativa Ilha de Itaipua F.A. Ltda.					50.000,25
Cooperativa Ilha de Itaipua F.A. Ltda.					2.414,38
Agropecuaria L. S.A.					16,78
Agropecuaria R. S.A.					0,08
Agropecuaria R. S.A. - R. S.A.					0,08
Agropecuaria R. S.A.					0,08
Cooperativa Uniao Agraria S.A. Industria e Comercio					119,57
Cooperativa Uniao Agraria S.A. Industria e Comercio					71.856,91
Cooperativa Uniao Agraria S.A. Industria e Comercio					0,00
Cooperativa Uniao Agraria S.A. Industria e Comercio					59,28
Cooperativa Uniao Agraria S.A. Industria e Comercio					8,28
Cooperativa Uniao Agraria S.A. Industria e Comercio					2.104,75
Cooperativa Uniao Agraria S.A. Industria e Comercio					3.090,08
Cooperativa Uniao Agraria S.A. Industria e Comercio					4.038,48
Cooperativa Uniao Agraria S.A. Industria e Comercio					77.206,48
Cooperativa Uniao Agraria S.A. Industria e Comercio					1.488,17
Cooperativa Uniao Agraria S.A. Industria e Comercio					813,05
Cooperativa Uniao Agraria S.A. Industria e Comercio					3.894,28
Cooperativa Uniao Agraria S.A. Industria e Comercio					0,00
Cooperativa Uniao Agraria S.A. Industria e Comercio					0,00
Cooperativa Uniao Agraria S.A. Industria e Comercio					98.294,84
Cooperativa Uniao Agraria S.A. Industria e Comercio					0,08
Cooperativa Uniao Agraria S.A. Industria e Comercio					148.006,70
SUBTOTAL	0,00	0,00	0,00	0,00	8.541.164,31
TOTAL	1.050.216.087,96	1.918.950.518,98	1.361.843,65		10.360.643,31

TABELA 9 - PARTICIPAÇÃO DO ESTADO EM RELAÇÃO AO PATRIMÔNIO LÍQUIDO DAS EMPRESAS CONTROLADAS

Exercício de 1996

EMPRESAS CONTROLADAS	Nº DE AÇÕES QUE COMPÕEM O CAPITAL DAS EMPRESAS		PATRIMÔNIO LÍQUIDO EM R\$	PARTICIPAÇÃO DO ESTADO EM TIPO DE AÇÕES		PARTICIPAÇÃO DO ESTADO %	PARTICIPAÇÃO DO ESTADO EM RELAÇÃO AO PL DAS EMPRESAS - EM R\$
	ORDINÁRIAS	PREFERENCIAIS		ORDINÁRIAS	PREFERENCIAIS		
Banco do Estado do Rio Grande do Sul S.A. - BANRISUL	533.469.092	336.483.982	117.637.030,00	427.338.439	42.463.769	40,16	180.817.927,50
Caixa de Administração da Orla Pública Estadual S.A. - CAORP	303.000.000	-	293.896.000,00	239.900.000	-	59,66	232.571.440,56
Cia de Processamento e Dados do Estado do R.G	152.875.560	2.880.850	28.893.894,44	148.831.539	241.575	96,72	28.014.820,05
Cia Estadual de Energia Elétrica - CEEE	180.253.792	4.000.842	2.597.055.000,00	106.091.812	-	54,08	1.572.371.108,42
Cia da Gás do Estado do Rio Grande do Sul - SULGÁS	3.000.000	-	3.133.498,62	1.792.587	-	51,00	1.523.580,02
Cia de Sementes e Armazéns - CESA	6.518.828.198	71.739	50.843.753,19	5.994.190.523	-	91,48	46.518.037,74
Cia de Injeção do Estado do Rio Grande do Sul - COHAB	206.718.763.177	-	(108.619.284,06)	206.718.590.459	-	89,98	(108.819.185,76)
Cia Regeneradora de Águas Gênicas - CORGAS	94.2.072.741	-	9.518.894,29	9.412.046,96	-	89,89	9.498.555,54
Cia. Higienizadora Municipal - CRM	747.587.059.007	-	193.845.000,00	747.386.806,822	-	89,67	193.833.710,44
Cia. Regeneradora de Saneamento - CORTSAN	149.587.827	-	877.417.860,19	149.587.637	-	89,89	877.417.778,59
Cia. Regeneradora de Telecomunicações - CIRT	749.577.887	1.201.302.537	1.517.188.000,00	421.577.794	922.204	51,62	228.152.439,93
Cia. Regeneradora de Turismo - CRTUR	9.853.262	-	(814.002,59)	9.853.216	-	89,88	(814.829,22)

5 - DA DÍVIDA ATIVA E DOS CRÉDITOS

5.1 - DA DÍVIDA ATIVA

A Dívida Ativa, Tributária e Não Tributária, representando os créditos do Estado perante contribuintes e outros devedores, apresenta o montante de receita que, por não ter sido arrecadada, é inscrita como crédito com vistas à realização no curso do exercício seguinte.

A inscrição de créditos tem tido um crescimento bastante significativo, representando um ativo expressivo no patrimônio estadual. No final de 1996, o estoque desses créditos representava 41,4% dos ativos reais. No entanto, a receita arrecadada com Dívida Ativa, no exercício, atingiu apenas 1,2% do total das Receitas Correntes.

Estoque de Dívida Ativa no início de cada exercício

Ano	R\$ mil	Índice	
		Base fixa 1992	Base móvel
1992	547.667	100	100
1993	764.940	140	140
1994	1.093.322	200	143
1995	1.104.807	202	101
1996	1.563.777	286	142
1996 - dezembro	2.288.842	418	146

Valores em moeda de dezembro de 1996

No quadro anterior verifica-se o constante crescimento do saldo da Dívida Ativa no início de cada exercício, fruto do esforço fazendário em constituir os créditos devidos ao Estado.

O saldo ao final de 1996, R\$ 2.288.842 mil, constitui o montante inicial para o ano de 1997, com o qual se poderá comparar a eficácia do esforço de cobrança desses créditos. Note-se que esse valor é superior, descontada a inflação, em 46% em relação ao saldo inicial do exercício em análise. Em comparação ao saldo inicial de 1992, representa um crescimento de 318%.

Observe-se que, na série histórica considerada, com exceção do ano de 1995,

onde o crescimento no saldo, considerado o ano anterior, foi de apenas 1%, o crescimento no estoque da Dívida Ativa foi sempre superior ou igual a 40%.

Em que pese todo o esforço despendido no reconhecimento e na formação dos referidos créditos, sua realização não tem sido obtida com o mesmo desempenho, o que acaba por traduzir-se na manutenção desse grande volume de créditos de difícil realização.

Receita da Cobrança da Dívida Ativa

Ano	R\$ mil	Índice	
		Base fixa 1992	Base móvel
1992	43.490	100	100
1993	46.311	107	107
1994	43.580	100	94
1995	66.262	152	152
1996	67.642	156	102

Valores em moeda de dezembro de 1996

No exercício de 1996 a arrecadação da Dívida Ativa foi a maior dentre as dos últimos cinco anos, praticamente mantendo o desempenho do ano anterior.

A receita realizada com a cobrança em relação aos saldos iniciais é baixa, já que os créditos constituídos tornam-se de difícil realização. O Gráfico nº 14, além de evidenciar essa situação, aponta que a maior parte da dívida encontra-se na esfera judicial.

Em proporção ao estoque da dívida no início dos últimos cinco anos, 1992 apresentou a melhor performance na cobrança dos créditos inscritos. Não obstante o volume de receita ter sido maior em 1995 e 1996, o nível do estoque cresce expressivamente, impedindo uma melhoria na relação cobrança/estoque inicial.

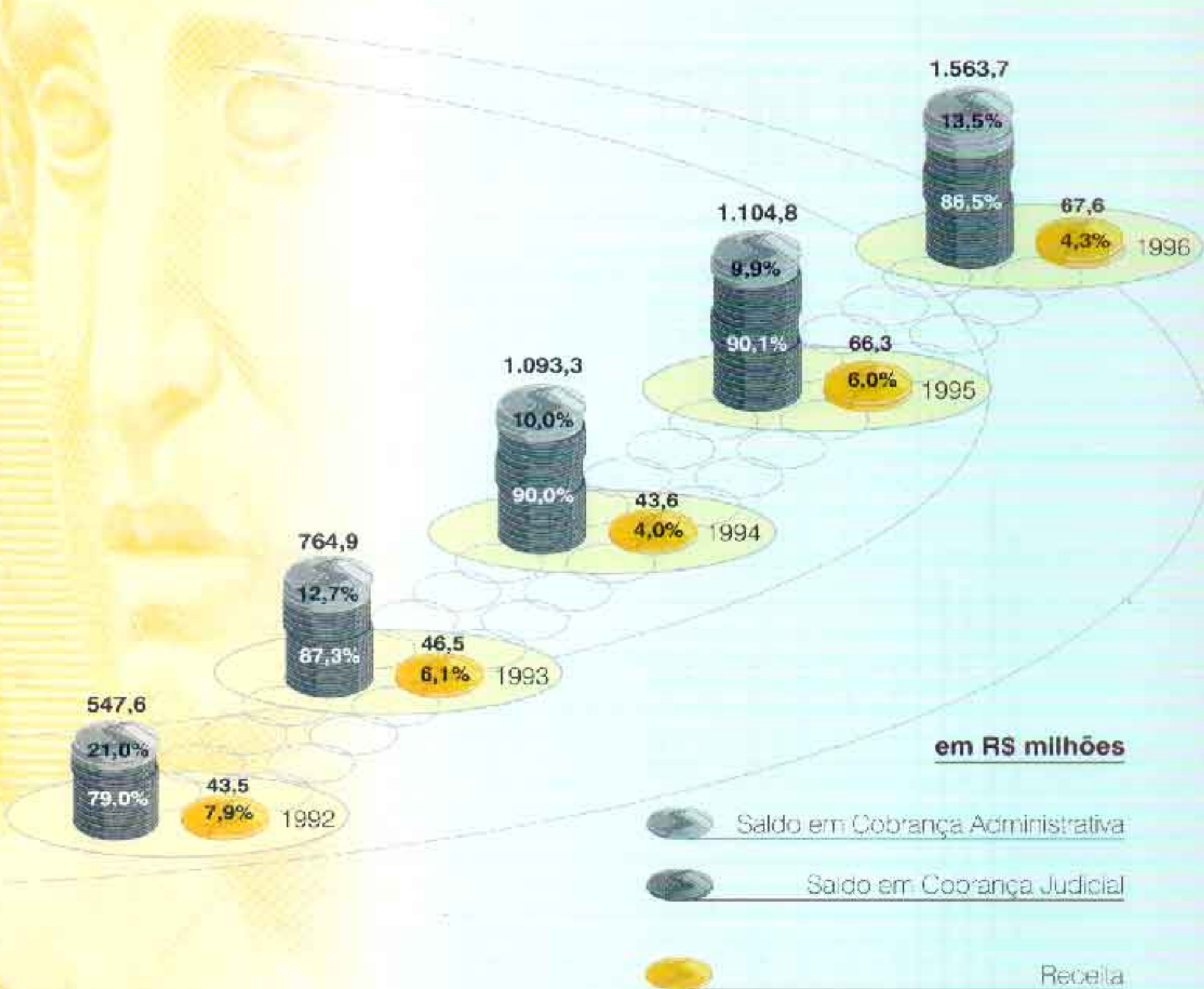
Na Tabela nº 10 está demonstrada a movimentação geral da Dívida Ativa Tributária e Não-Tributária, elaborada a partir dos dados emitidos pela Divisão de Cobrança do Departamento da Administração Financeira da Secretaria da Fazenda.

Os relatórios apresentam um saldo da Dívida Ativa, em 31 de dezembro de 1996, da ordem de R\$ 2.289.013.266,66. No Balanço Patrimonial, o saldo da Dívida Ativa atinge R\$ 2.888.842.371,07, evidenciando, dentre os relatórios da Divisão de Cobrança e a Contabilidade, uma diferença de R\$ 170.895,59.

14

Relação entre a Receita da Dívida Ativa e o seu Saldo

Exercícios de 1992 a 1996



- Os saldos em cobrança referem-se ao final do exercício.
- Atualizado em relação a Dez/96.
- Fonte: Divisão de Cobrança do Departamento de Administração Financeira.

TABELA 10 - MOVIMENTAÇÃO GERAL DA DÍVIDA ATIVA

Exercício de 1996

Em R\$

TÍTULOS	PRINCIPAL	COR. MON. PRINCIPAL	MULTA	COR. MON. MULTA	JUROS	TOTAL
SALDO ANTERIOR						
Tributária (3)	97.605.690,85	513.901.527,29	79.848.197,85	439.727.365,61	299.504.541,89	1.480.587.323,29
Não-Tributária	97.017.068,08	511.525.019,55	79.817.907,63	439.236.756,13	299.504.541,89	1.427.101.293,28
	688.822,57	2.376.507,74	30.290,22	490.609,48	.	3.486.030,01
INSCRIÇÕES						
Tributária	201.938.225,94	223.193.419,83	168.348.454,13	178.571.916,44	213.171.061,82	985.224.078,18
Não-Tributária	200.962.860,72	222.751.427,75	168.285.762,01	178.504.960,13	213.171.061,82	983.686.272,48
	975.566,22	441.992,08	53.692,12	67.556,31	.	1.538.805,73
EXCLUSÕES						
Tributária	28.948.760,84	9.156.696,99	12.290.929,25	13.207.559,24	3.326.133,91	61.930.080,23
Não-Tributária	23.777.421,74	9.113.356,73	12.281.878,07	13.115.485,10	3.326.133,91	61.614.285,55
	171.339,10	43.340,28	9.051,18	92.064,14	.	315.794,68
ARRECADAÇÃO						
Tributária	26.017.489,40	16.130.043,97	13.042.418,53	6.020.939,27	4.657.183,39	64.868.054,56
Não-Tributária	24.857.416,91	16.108.441,69	13.029.545,33	6.014.930,52	4.657.183,39	64.665.547,74
	160.022,49	23.602,38	12.873,20	8.008,75	.	202.506,82
SALDO FINAL						
Tributária	250.577.665,35	711.808.206,16	222.884.304,20	599.070.783,54	504.692.286,41	2.289.013.266,86
Não-Tributária	249.344.860,15	708.056.618,98	222.902.248,24	598.610.690,64	504.692.286,41	2.284.508.732,42
	1.282.828,20	2.751.557,18	62.057,96	460.092,90	.	4.506.534,24

Fonte: Divisão de Cobranças - Departamento de Administração Financeira

NOTAS: 1 - Juros de acordo com o artigo 89 da Lei estadual nº 8.537/73.

2 - Inclui dívida ativa referente à taxa de arizicultura, cuja receita é considerada extra-orçamentária na Administração Direta e orçamentária no IRGA.

Na Tabela nº 10 verifica-se a composição da Dívida Ativa desdobrada por elementos como: valor original, correção monetária, multa e juros. Além disso, os montantes inscritos, arrecadados e baixados são também apresentados.

A Dívida Ativa Tributária inclui, também, aquela relativa à Taxa de Orizicultura, de competência do Instituto Rio Grandense do Arroz (IRGA). O tratamento contábil dessa taxa é extra-orçamentário na Administração Direta e orçamentário no IRGA, como receita tributária.

5.2 - DOS CRÉDITOS

Em 1996, o saldo dos créditos a receber, constante no Balanço Patrimonial, Ativo Permanente, corresponde à importância de R\$ 311.846.106,80. O incremento líquido dos mesmos foi da ordem de R\$ 129.158.168,70, perfazendo 2,3% das receitas correntes arrecadadas. Em termos de ativos totais, representam 3,0% no encerramento do exercício.

A composição desses créditos, ao final de 1996, é a seguinte:

Títulos	R\$	%
Empréstimos Concedidos	168.064.229,62	53,9
Venda a Prazo de Bens	100.033.797,00	32,1
Correção Monetária e Encargos s/Avais	24.524.542,13	7,9
Reembolso de Proventos	7.698.033,64	2,5
Futuro Aumento de Capital em Frigoríficos	6.391.168,21	2,0
Aumento de Capital em Empresas Controladas	3.970.057,39	1,3
Contribuições e Transferências a Receber	640.955,08	0,2
Operações Mercantis	334.888,57	0,1
Financiamentos Habitacionais Concedidos	187.018,33	-
Futuro Aumento de Capital em Empresas Diversas	1.417,69	-
Total	311.846.106,80	100,0

5.2.1 - EMPRÉSTIMOS CONCEDIDOS

A conta Empréstimos Concedidos constitui o mais significativo dos montantes que compõem esse grupo do Ativo Permanente. Alguns dos principais devedores, assim como o saldo de suas dívidas, em 31 de dezembro de 1996, são:

Devedor	R\$
CORSAN	40.356.283,30
BANRISUL	15.423.800,00
Prefeituras Municipais	
Caxias do Sul	11.144.433,21
Porto Alegre	8.076.370,64
São Leopoldo	5.082.005,22
Pelotas	4.314.025,59
Canoas	3.332.540,24
Novo Hamburgo	3.154.788,11
Santana do Livramento	3.046.233,91
Santa Cruz do Sul	2.997.178,12

Os empréstimos concedidos pelo Fundo de Investimento do Programa Integrado de Melhoria Social (FUNDOPIMES) representam 87,8% do total dessa conta, atingindo R\$ 147.599.923,56, em 31 de dezembro de 1996.

A amortização de empréstimos concedidos produziu, em 1996, receitas de R\$ 30.369.588,52 e R\$ 312.051,96, relativas ao FUNDOPIMES e ao Fundo de Investimentos Urbanos (FUNDURBANO), respectivamente.

No exercício de 1996, também foram empenhados valores a título de concessão de empréstimos, totalizando R\$ 67.182.508,06, assim distribuídos:

	Em R\$
FUNDOPIMES	50.167.684,60
Pequenos Produtores Rurais - Lei 10.736/96	15.423.800,00
FUNDURBANO	1.591.023,46

Os montantes empenhados, relativos ao FUNDOPIMES, tiveram a seguinte destinação, em termos de programas de aplicação:

Projeto	R\$
Implantação e Melhoria da Infra-estrutura Urbana	40.422.529,05
Desenvolvimento de Projetos de Saneamento e de Proteção ao Meio Ambiente	7.752.755,91
Apoio ao Desenvolvimento Institucional	791.389,23
Projeto Piloto de Habitação	638.550,23
Desenvolvimento de Projetos de Equipamentos Básicos e de Assistência Comunitária	562.450,18
Total	50.167.684,60

O empenhamento de R\$ 15.423.800,00 refere-se à concessão de empréstimos, por intermédio do Banco do Estado do Rio Grande do Sul, S.A. (BANRISUL), aos pequenos produtores rurais atingidos pela estiagem ocorrida no 2º semestre de 1995, autorizada pela Lei estadual nº 10.736, de 11 de abril de 1996.

5.2.2 - CRÉDITOS POR VENDA A PRAZO DE BENS

A presente conta tem um saldo de R\$ 100.033.797,00, cuja composição é a seguinte:

— Venda de Ações Ordinárias Nominativas da Companhia Estadual de Energia Elétrica (CEEE) à CADIP, conforme Contrato Particular de Compra e Venda de Ações com Cláusula de Recompra, por R\$ 100.004.372,13;

— Valores a Receber pela Alienação de Imóveis, R\$ 29.424,87.

5.2.3 - CORREÇÃO MONETÁRIA E ENCARGOS SOBRE AVAIS

No exercício de 1996, assim como em 1995, foram apropriados valores relativos à correção monetária e outros encargos sobre os avais honrados pelo Estado junto à União, referentes às dívidas de empresas controladas. O ordenamento para esta apropriação partiu da Ordem de Serviço nº 16/95-98, publicada no Diário Oficial do Estado de 7 de junho de 1995.

O principal da correção monetária registrado como crédito tem origem na conta Devedores, do Ativo Financeiro.

Os saldos no final do exercício relativos à correção monetária e encargos, assim como os do principal dos avais a serem ressarcidos ao Estado, estão a seguir demonstrados:

Empresa	Avais Honrados	C. M. e Encargos	Em R\$
			Total
CEEE	33.777.001,18	7.663.217,95	41.440.219,13
CORSAN	31.359.347,77	2.300.941,21	33.660.288,98
CRM	35.227.964,49	14.560.382,97	49.788.347,46
Total	100.364.313,44	24.524.542,13	124.888.855,57

C.M. = Correção Monetária

Os avais honrados, como já dito, constam no Ativo Financeiro e representam a utilização de recursos do Tesouro Estadual para o pagamento de obrigações junto à União.

A apropriação de correção monetária e outros encargos representam o reconhecimento da necessidade de se compensar o Tesouro pela utilização de seus recursos, nos termos da Ordem de Serviço mencionada.

Durante o ano de 1996, foram firmados acordos com as empresas abaixo discriminadas, proporcionando ao Estado o ressarcimento dos seguintes valores:

Em R\$			
Empresa	Avais Honorados	C. M. e Encargos	Total
CEEE	36.256.146,14	18.000.000,00	54.256.146,14
CORSAN	26.728.185,48	(*) 1.000.000,00	27.728.185,48
CRM	548.948,03	-	548.948,03
Total	63.533.279,65	19.000.000,00	82.533.279,65

(*) Em 1995 foi estornado o valor de R\$ 7.190.848,65, face ao seu lançamento a maior em 1995.

6 - DA DÍVIDA PÚBLICA

6.1 - PERFIL DA DÍVIDA PÚBLICA

Em 31 de dezembro de 1996, o perfil da dívida pública era o que a seguir se apresenta, comparado com o do exercício anterior:

Título	1995		1996		Δ % 96/95
	R\$	%	R\$	%	
Passivo Financeiro	1.076.543.521,21	13,3	1.591.744.913,83	15,2	47,9
Restos a Pagar *	758.102.441,97	9,4	689.991.989,40	6,6	(9,0)
Depósitos do SIAC	81.056.630,21	1,0	729.394.548,86	6,9	799,9
Consignações	50.807.357,11	0,6	24.434.405,39	0,2	(51,7)
Empréstimos ARO	168.232.142,86	2,1	109.371.083,74	1,1	(35,0)
Outros	18.544.949,06	0,2	36.552.686,44	0,4	107,9
Passivo Permanente	7.001.300.168,09	86,7	8.873.349.823,56	84,8	26,7
Titulos	5.137.866.177,54	83,6	6.543.120.901,15	82,5	27,4
Contratos **	1.751.010.457,55	21,7	1.863.377.380,56	17,8	6,4
Em Renegociação	112.423.531,00	1,4	466.851.541,84	4,5	315,3
Total	8.077.843.687,30	100,0	10.465.094.737,38	100,0	29,6

* Incluindo Serviço da Dívida a Pagar

** incluindo Débitos Parcelados (96/96) e Outras Dívidas Contratadas (95)

O montante de R\$ 5.469.615,00, referente ao contrato de parcelamento de débitos firmado com a Companhia de Processamento de Dados do Estado do Rio Grande do Sul (PROCERGS), consta tanto no Passivo Permanente como no grupo Restos a Pagar Não Processados do Passivo Financeiro, em razão do empenho referente à despesa com amortização desse débito não ter sido liquidado até o final do exercício e, conseqüentemente, não haver gerado a mutação patrimonial correspondente.

O elevado montante dos depósitos no Sistema Integrado de Administração de Caixa (SIAC) decorre, fundamentalmente, dos valores depositados pela Caixa de Administração da Dívida Pública Estadual S.A. (CADIP), bem como daqueles oriundos da alienação pelo Estado de ações da Companhia Rio-grandense de Telecomunicações (CRT) e da Companhia Estadual de Energia Elétrica (CEEE).

O Gráfico nº 15 apresenta os vencimentos da dívida pública da Administração Direta até o ano de 2024, considerando, inclusive, os juros capitalizáveis no período.

Deve ser salientado que o perfil da dívida pública gaúcha deverá sofrer significativa alteração quando estiverem integralmente implementadas as disposições do “Protocolo de Acordo entre o Governo Federal e o Governo do Estado do Rio Grande do Sul”, firmado em 20 de setembro de 1996.

O mencionado protocolo prevê, em síntese, o refinanciamento da dívida mobiliária do Estado e dos empréstimos da Caixa Econômica Federal concedidos com amparo nos votos nºs 162/95, 175/95 e 122/96 do Conselho Monetário Nacional (CMN).

Basicamente, as cláusulas mais importantes desse refinanciamento são as seguintes:

— consolidação dos valores a serem refinanciados em um único contrato cujas condições são: prazo de 30 anos, juros de 6% ao ano, correção mensal pelo Índice Geral de Preços - Disponibilidade Interna (IGP-DI) da Fundação Getúlio Vargas e amortização mensal pela Tabela Price;

— amortização antecipada do principal e encargos do refinanciamento mediante a transferência ao Governo Federal de ativos privatizáveis no valor mínimo de R\$ 810 milhões (valor posicionado em 31.03.96);

— com relação à dívida mobiliária, o refinanciamento retroagirá a 31.03.96, enquanto que, relativamente aos contratos com a Caixa Econômica Federal, será considerado o saldo devedor atualizado, na forma dos respectivos termos, até a data de assinatura do contrato de refinanciamento;

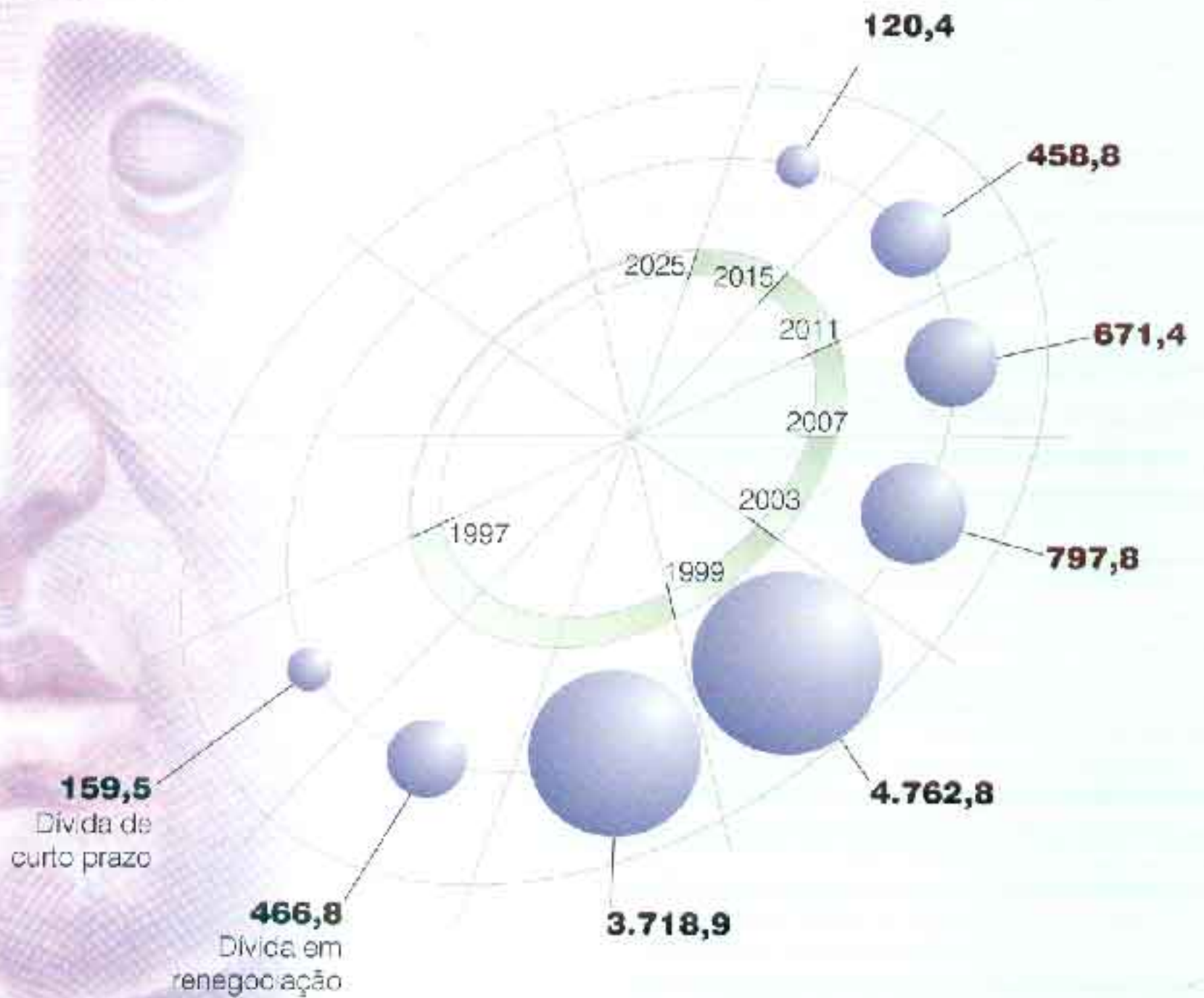
— o Estado oferecerá como garantias para o refinanciamento suas receitas próprias e transferências do Fundo de Participação dos Estados (FPF); e

— comprometimento máximo mensal de 13% da receita líquida real com o serviço da dívida de responsabilidade do Estado junto ao Governo Federal.

A implementação do protocolo pelo Poder Executivo está autorizada pela Lei estadual nº 10.920, de 03 de janeiro de 1997. No âmbito federal, o refinanciamento está contemplado na Medida Provisória nº 1.560, de 19 de dezembro de 1996.

15

Vencimentos da Dívida Pública da Administração Direta



em R\$ milhões (Dez/96)

Período: 1997 a 2024

6.2 - MOVIMENTAÇÃO DO PASSIVO PERMANENTE

A movimentação do Passivo Permanente da Administração Direta, no exercício de 1996, pode ser assim demonstrada:

Em R\$	
Saldo em 31.12.95	7.001.300.166,09
Receitas Efetivas	351.547.790,47
Amortizações Efetivas	(143.721.790,08)
Receita das Rolagens de Títulos	871.888.778,00
Resgate dos Títulos Rolados	(871.889.714,00)
Variações Ativas Extra-Orçamentárias	(12.928.171,05)
Variações Passivas Extra-Orçamentárias	1.677.152.764,12
Saldo em 31.12.96	8.873.349.823,55

Pelo motivo já explicitado, não consta entre as amortizações efetivas o montante de R\$ 5.469.675,00, referente à despesa empenhada a favor da PROCERGS à conta do débito parcelado com essa entidade.

Convém esclarecer, por oportuno, que as diferenças entre as variações ativas e passivas constantes nos Anexos nºs 16 e 16-A da Lei federal nº 4.320/64, em relação às variações apresentadas no Anexo nº 15, Demonstração das Variações Patrimoniais, devem ser atribuídas à movimentação da conta Transferências Intrapatrimoniais, a qual foi somada às variações efetivas apresentadas nos anexos legais referentes à dívida fundada.

6.3 - MOVIMENTAÇÃO DO PASSIVO FINANCEIRO

O Passivo Financeiro do Estado, cujo saldo em 31 de dezembro de 1996 era de R\$ 1.591.744.913,83, tem sua movimentação adequadamente demonstrada no Anexo nº 17 da Lei federal nº 4.320/64, Demonstração da Dívida Flutuante, bem como no Demonstrativo da Movimentação da Receita Extra-Orçamentária (RAFE 043).

O item mais expressivo do Passivo Financeiro em 31.12.96 - os Depósitos do SIAC - já teve a composição do seu saldo mencionada no subtítulo 6.1 - Perfil da Dívida Pública.

Sob a ótica do endividamento público, merece destaque o grupo Débitos de Tesouraria que, sinteticamente, teve a seguinte movimentação no exercício de 1996:

Em R\$	
Saldo em 31.12.95	168.232.142,86
Ingressos	130.932.090,82
Desembolsos	(189.793.149,94)
Saldo em 31.12.96	109.371.083,74

Essa movimentação consistiu na reconstrução dos empréstimos por Antecipação de Receita Orçamentária (ARO) efetuados no ano de 1995, com exceção de dois contratos que foram integralmente amortizados.

6.4 - RECEITAS DE OPERAÇÕES DE CRÉDITO

No exercício de 1996, as receitas orçamentárias decorrentes de operações de crédito alcançaram o montante de R\$ 1.223.436.568,47, dos quais R\$ 871.888.778,00 referem-se à rolagem de Letras Financeiras do Tesouro do Estado do Rio Grande do Sul (LFT's-RS).

Os restantes R\$ 351.547.790,47, considerados receitas efetivas, tiveram as origens e destinações apresentadas na Tabela nº 11.

TABELA 11 - FINALIDADE DAS OPERAÇÕES DE CRÉDITO

Exercício de 1996

INSTITUIÇÃO FINANCEIRA	DATA DO CONTRATO	RECEITA R\$	FINALIDADE
BIRD	22.01.91	5.489.062,97	FUNDOPIMES
CEF	30.01.96	54.620.177,50	Transformação em ARO
FINEP	08.02.96	1.438.550,00	Programa Pró-Guelba
CEF	09.02.96	150.000.000,00	Pagamento de Dívidas Vencidas
CEF	29.04.96	140.000.000,00	Programa de Demissão Voluntária e Reconversão Funcional (PDV)
	TOTAL	351.547.790,47	

BIRD - Banco Internacional para Reconstrução e Desenvolvimento

CEF - Caixa Econômica Federal

FINEP - Financiadora de Estudos e Projetos

Tendo em vista sua expressão no contexto das receitas efetivas de operações de crédito, são apresentadas a seguir as características mais relevantes dos contratos firmados com a Caixa Econômica Federal (CEF) no ano de 1996:

Contrato de Transformação de Empréstimo ARO em Dívida Fundada — Assinado em 30.01.96 e aditado em 29.02.96;

Valor: R\$ 54.620.177,50;

Autorização: Lei estadual nº 10.316, de 20.12.94; Resolução nº 11/94 do Senado Federal e Voto nº 162/95 do Conselho Monetário Nacional (CMN);

Encargos financeiros: 2,9547% ao mês sobre o saldo devedor (o contrato prevê a repactuação trimestral);

Prazo: 34 meses;

Garantias: Fundo de Participação dos Estados (FPE) e ICMS.

Contrato para Pagamento de Dívidas Vencidas — Assinado em 09.02.96 e aditado em 29.02.96;

Valor: R\$ 150.000.000,00;

Autorização: Lei estadual nº 10.616, de 28.12.95; Resolução nº 70/95 do Senado Federal e Voto nº 162/95 do CMN, com as alterações do Voto nº 175/95;

Encargos financeiros: 2,9547% ao mês sobre o saldo devedor (o contrato prevê a repactuação trimestral);

Prazo: 34 meses;

Garantia: União, com contragarantia de impostos estaduais e transferências da União.

Contrato para Financiamento do Programa de Demissão Voluntária e Reversão Funcional (PDV) — Assinado em 29.04.96 e aditado em 20.05.96;

Valor: R\$ 140.000.000,00;

Autorização: Lei estadual nº 10.617, de 28.12.95; Resolução nº 70/95 do Senado Federal e Voto nº 162/95 do CMN, com as alterações do Voto nº 175/95;

Encargos financeiros: 2,6030% ao mês sobre o saldo devedor (o contrato prevê a repactuação trimestral);

Prazo: 26 meses após período de carência de 6 meses;

Garantia: União, com contragarantia de impostos estaduais e transferências da União.

Embora o contrato com o Banco Interamericano de Desenvolvimento (BID), referente ao Programa Pró-Guaíba, no valor de US\$ 132.300.000,00, tenha sido assinado em 26 de julho de 1995, nenhum ingresso de receita foi registrado até o final do exercício de 1996.

6.5 - SERVIÇO DA DÍVIDA PÚBLICA

A despesa com o serviço da dívida pública esteve assim distribuída no exercício de 1996, segundo a natureza econômica da despesa:

Serviço	R\$	%
Amortizações	1.021.081.119,08	81,3
Encargos	235.228.687,51	18,7
Total	1.256.309.806,59	100,0

6.5.1 - AMORTIZAÇÕES

O total da despesa com amortização da dívida pública em 1996 pode ser dividido em três grupos distintos:

- R\$ 871.889.714,00 relativos ao resgate dos títulos rolados;
- R\$ 143.721.790,08 referentes a amortizações efetivas; e
- R\$ 5.469.615,00 correspondentes à despesa empenhada pertinente ao termo de parcelamento de débitos firmado com a PROCERGS.

Os primeiros dois grupos geraram mutação patrimonial no montante de R\$ 1.015.611.504,08, o que não ocorreu relativamente à despesa empenhada a favor da PROCERGS, tendo em vista que o empenho correspondente não foi liquidado.

As amortizações efetivas realizadas em 1996, arroladas por instituição credora, estão apresentadas na Tabela nº 12.

TABELA 12 - AMORTIZAÇÕES EFETIVAS POR INSTITUIÇÃO CREDORA

Exercício de 1996

CRÉDOR	R\$
Títulos - LFTs - RS	5.977.120,08
Banco do Brasil S.A.	82.067.418,34
Dívida Fundada Interna	59.599.261,36
Dívida Fundada Externa	17.020.130,15
Dívida Fundada em Renegociação	268.329,02
Outras Dívidas Contratadas	5.179.697,79
Banco Regional de Desenvolvimento do Extremo Sul - BRDE	123.499,36
Caixa Econômica Federal	23.775.412,59
Caixa Econômica Estadual	9.326.259,39
Emílio Erlanger & Cia.	3.320,97
Banco Internacional para Reconstrução e Desenvolvimento - BIRD	8.119.942,44
Kreditanstalt für Wiederaufbau	812.041,10
Ministério da Fazenda - PASEP	13.516.775,81
TOTAL	143.721.790,08

6.5.2 - ENCARGOS

Sinteticamente, a despesa com encargos da dívida pública esteve assim distribuída no exercício de 1996:

	Em R\$
Encargos da Dívida Fundada Interna	125.133.106,31
Encargos da Dívida Fundada Externa	5.405.090,61
Encargos dos Empréstimos ARO	48.930.581,33
Remuneração dos Depósitos SIAC	44.469.070,00
Outros Encargos da Dívida Pública	11.290.839,26
Total	235.228.687,51

Esclareça-se, por oportuno, que o item Outros Encargos da Dívida Pública refere-se, essencialmente, à despesa relativa à mora incidente sobre os pagamentos efetuados com atraso.

TABELA 12 - AMORTIZAÇÕES EFETIVAS POR INSTITUIÇÃO CREDORA

Exercício de 1996

CREDOR	R\$
Títulos - LFTs - RS	5.977.120,08
Banco do Brasil S.A.	82.067.418,34
Dívida Fundada Interna	59.599.261,38
Dívida Fundada Externa	17.020.150,15
Dívida Fundada em Renegociação	268.329,02
Outras Dívidas Contratadas	5.179.697,79
Banco Regional de Desenvolvimento do Extremo Sul - BRDE	123.499,36
Caixa Econômica Federal	23.775.412,59
Caixa Econômica Estadual	9.326.259,39
Emílio Erlanger & Cia.	3.320,97
Banco Internacional para Reconstrução e Desenvolvimento - BIRD	8.119.942,44
Kreditanstalt für Wiederaufbau	812.041,10
Ministério da Fazenda - PASEP	13.516.775,81
TOTAL	143.721.790,08

6.5.2 - ENCARGOS

Sinteticamente, a despesa com encargos da dívida pública esteve assim distribuída no exercício de 1996:

	Em R\$
Encargos da Dívida Fundada Interna	125.133.106,31
Encargos da Dívida Fundada Externa	5.405.090,61
Encargos dos Empréstimos ARO	48.930.581,33
Remuneração dos Depósitos SIAC	44.469.070,00
Outros Encargos da Dívida Pública	11.290.839,26
Total	235.228.687,51

Esclareça-se, por oportuno, que o item Outros Encargos da Dívida Pública refere-se, essencialmente, à despesa relativa à mora incidente sobre os pagamentos efetuados com atraso.

6.7 - DÍVIDA MOBILIÁRIA

O resgate e a colocação dos títulos públicos estaduais estão sinteticamente demonstrados nas tabelas abaixo.

TABELA 13 - RESGATE DE TÍTULOS PÚBLICOS ESTADUAIS - LFT's RS

Exercício 1996

Em R\$

DATA DO RESGATE	VALOR DO RESGATE	VALOR REAPLICADO
15/05/96	282.352.071,21	282.351.313,00
15/08/96	313.477.037,66	313.476.860,00
18/11/96	282.037.725,21	276.060.605,00
TOTAL	877.866.834,08	871.888.778,00

(LFT - RS Letra Financeira do Tesouro do Estado do Rio Grande do Sul)

TABELA 14 - TÍTULOS ESTADUAIS COLOCADOS NO MERCADO COM VENCIMENTO A LONGO PRAZO

Exercício 1996

DATA DA COLOCAÇÃO	COMUNICADO SERDIP Nº	QUANTIDADE DE LFT's	VENCIMENTO	RECEITA AUFERIDA R\$	DATA BASE
15/05/96	130	3.460	15/05/2001	3.460.000,00	15/05/96
15/05/96	130	278.891.313	15/05/2001	278.891.313,00	15/05/96
15/08/96	131	2.703	15/08/2001	2.703.000,00	15/08/96
15/08/96	131	310.773.860	15/08/2001	310.773.860,00	15/08/96
18/11/96	132	276.060.605	15/11/2001	276.060.605,00	18/11/96
TOTAL	-	865.731.941	-	871.888.776,00	-

Deve ser salientado que, no exercício de 1996, não houve colocação de títulos com destinação de receita para saldar a oitava e última parcela dos precatórios judiciais de natureza não-alimentar a que se refere o parágrafo único do art. 33 do Ato das Disposições Constitucionais Transitórias. O pleito para emissão dos títulos foi encaminhado ao Banco Central do Brasil com vistas à obtenção da autorização senatorial, a qual, todavia, não foi obtida até o final do exercício, em razão das repercussões decorrentes da Comissão Parlamentar de Inquérito que investiga a emissão de títulos públicos para pagamento de precatórios.

6.8 - EMPRÉSTIMOS POR ANTECIPAÇÃO DA RECEITA ORÇAMENTÁRIA (ARO)

A Tabela nº 15 apresenta as taxas de juros pactuadas relativamente aos empréstimos ARO contratados.

**TABELA 15 - TAXAS DE JUROS PACTUADAS NOS
EMPRÉSTIMOS POR ANTECIPAÇÃO
DA RECEITA ORÇAMENTÁRIA**

Exercício de 1996

INSTITUIÇÃO CREDORA	DATA DO CONTRATO	INDEXADOR	TAXA DE JUROS
Banco BMG S/A	31/01/96	TBF	1,85% a.m.
Banco Fibra S/A	01/02/96	ANBID	1,85% a.m.
Banco Cidade S/A	01/02/96	TBF	1,60% a.m.
Banco Industrial e Comercial S/A	05/02/96	ANBID	1,55% a.m.
Banco Noroeste S/A	05/02/96	ANBID	1,15% a.m.
Banco BMC S/A	06/02/96	TBF	1,85% a.m.
Banco BNL S/A	12/02/96	ANBID	0,95% a.m.
Banco Safra S/A	16/02/96	ANBID	1,80% a.m.
União de Bancos Brasileiros S/A	16/02/96	TBF	1,24% a.m.
Banco do Brasil S/A	25/03/96	TBF	1,60% a.m.

Notas: 1) A taxa de juros do Banco Noroeste S.A., sobre a parcela vencida, passou a ser de 1,50% a.m. a partir de julho/96. 2) O indexador do Banco Safra S.A. foi alterado de ANBID para TBF a partir de 06 de janeiro de 1997 até 30 de janeiro de 1997, conforme aditivo contratual de 30.12.96.

TBF - Taxa Básica Financeira

ANBID - Associação Nacional dos Bancos de Investimento e Desenvolvimento

O empréstimo referente à Caixa Econômica Federal foi resgatado com recursos de operação de crédito orçamentária contratada com essa entidade em 30.01.96.

As operações relativas aos empréstimos por antecipação da receita orçamentária efetuadas no exercício de 1996, estão demonstradas na Tabela nº 16. Nessa tabela, os valores apresentados como encargos abrangem também a mora sobre os pagamentos efetuados com atraso.

**TABELA 16 - EMPRÉSTIMOS POR ANTECIPAÇÃO
DA RECEITA ORÇAMENTÁRIA**

Exercício de 1996

Em R\$

INSTITUIÇÃO CREDORA	POSIÇÃO EM 31-12-95		INGRESSOS		POSIÇÃO EM 31-12-96				ENCARGOS A PAGAR	TOTAL
	PRINCIPAL	ENCARGOS	DATA	VALOR	PRINCIPAL		PAGOS	ENCARGOS		
					AMORTIZADO	A AMORTIZAR				
Banco BMG S/A	23.035.714,28	6.958.470,79	31/01/96	35.000.000,00	27.702.380,93	50.333.333,35	14.328.677,70	8.527.859,87	22.854.637,67	
Banco FIEIRA S/A	3.125.000,00	271.519,38	01/02/96	3.400.000,00	4.145.000,00	2.380.000,00	1.079.465,44	884.171,61	1.763.697,05	
Banco Cidade S/A	10.000.000,00	1.514.328,53	01/02/96	10.000.000,00	11.333.333,32	8.665.868,88	3.388.138,38	2.245.804,74	6.693.743,12	
Banco Industrial e Comercial S/A	3.000.000,00	1.153.128,18	05/02/96	10.000.000,00	9.989.998,98	8.000.000,02	2.963.400,80	2.140.746,08	5.104.145,68	
Banco Noroeste S/A	25.000.000,00	8.120.976,07	05/02/96	25.300.000,00	28.287.500,00	23.012.500,00	7.149.626,02	5.612.394,55	12.762.010,57	
Banco BMC S/A	6.428.571,44	2.191.412,17	08/02/96	8.098.720,82	7.508.134,21	7.017.158,05	3.799.312,88	1.985.459,28	5.694.771,96	
Banco BNL do Brasil S/A	4.000.000,00	594.543,36	12/02/96	3.000.000,00	4.000.000,00	3.000.000,00	1.023.872,37	643.998,77	1.667.871,14	
Banco Safra S/A	7.142.857,14	2.282.572,75	18/02/96	8.135.370,00	8.983.468,14	4.294.759,00	3.520.697,39	1.390.686,29	4.851.363,68	
União de Banco Brasileiros S/A	2.500.000,00	1.990.285,23	16/02/96	4.000.000,00	3.853.353,36	2.668.658,64	2.593.894,09	619.896,12	3.203.780,20	
Banco do Brasil S/A	25.000.000,00	4.142.481,87	26/03/96	25.000.000,00	30.000.000,00	20.000.000,00	8.558.053,37	8.858.417,02	15.216.470,39	
Caixa Econômica Federal	50.000.000,00	4.620.177,57		50.000.000,00	50.000.000,00		4.620.177,57		4.620.177,57	
Banco Inter-Atlântico S/A	4.000.000,00	493.779,14		4.000.000,00	4.000.000,00		506.673,43		506.673,43	
TOTAL	188.232.142,88	28.313.666,02	-	180.932.090,82	188.793.149,94	106.371.083,74	51.428.979,03	32.449.303,91	83.878.282,44	

6.9 - AVAIS

A movimentação referente aos créditos mais significativos decorrentes de avais honrados, concedidos pelo Estado, estão apresentadas na tabela abaixo.

TABELA 17 - MOVIMENTAÇÃO DOS CRÉDITOS RELATIVOS AOS AVAIS HONRADOS

Exercício de 1996

ENTIDADE	POSIÇÃO EM 31.12.95	MOVIMENTAÇÃO		POSIÇÃO EM 31.12.96
		DÉBITO	CRÉDITO	
CORSAN	40.046.178,18	28.534.145,13	34.919.034,33	33.660.288,98
principal	31.193.552,78	26.893.980,47	26.728.185,48	31.359.347,77
correção monetária	8.851.625,40	1.640.164,66	8.190.848,85	2.300.941,21
CEEE	64.061.916,02	31.634.449,25	54.256.146,14	41.440.219,13
principal	40.568.741,41	29.464.405,91	36.256.146,14	33.777.001,18
correção monetária	23.493.174,61	2.170.043,34	18.000.000,00	7.663.217,95
CRM	30.158.912,03	20.178.383,46	548.948,03	49.788.347,46
principal	21.543.779,59	14.233.132,83	548.948,03	35.227.964,49
correção monetária	8.615.132,44	5.945.250,53	-	14.560.382,97

Nota: Constam desta tabela apenas as operações mais significativas.

Os créditos decorrentes de correção monetária e outros encargos estão registrados em conta do Ativo Permanente, enquanto que o principal é registrado na conta Devedores do Ativo Financeiro Realizável.

6.10 - FGLTDPE E SIAC

De acordo com o seu balanço analítico, o Fundo para Garantia de Liquidez dos Títulos da Dívida Pública Estadual (FGLTDPE) apresentou, no final do exercício de 1996, um resultado positivo de R\$ 13.147.696,87.

As receitas vinculadas do FGLTDPE, considerando-se, inclusive, as resultantes de aplicações efetuadas através da Caixa Econômica Estadual, alcançaram o montante de R\$ 17.372.455,57.

Tais receitas, vinculadas ao Sistema Integrado de Administração de Caixa (SIAC) por força da Lei estadual nº 10.409, de 06 de junho de 1995, foram, no entanto, insuficientes para a cobertura das despesas com as transferências dos rendimentos do SIAC, cujo total foi de R\$ 44.469.070,00. Houve, assim, a necessidade de alocação de recursos do Tesouro Estadual para a cobertura dessas despesas.

Conforme o balanço analítico do FGLTDPE, sua carteira de títulos estava assim composta em 31.12.96:

Títulos	R\$	%
Títulos estaduais	309.725.489,03	4,9
Letras do Banco Central	5.965.841.136,41	95,1
Total	6.275.566.626,44	100,0

Do total da carteira de títulos administrada pelo Fundo, R\$ 6.193.221.136,48 estavam vinculados a operações com compromisso de recompra, estando livres os restantes R\$ 82.345.488,96, constituídos em sua totalidade de títulos estaduais.

Ainda de acordo com o balanço analítico do FGLTDPE, o saldo da conta-corrente do Estado no Fundo era de R\$ 78.205.043,97 e o seu patrimônio, em 31.12.96, era de R\$ 7.150.871,46, dos quais R\$ 3.000.000,00 pendentes de integralização.

7 - DOS RECURSOS VINCULADOS

São denominados de recursos vinculados as receitas que a Administração, em decorrência de dispositivos constitucionais e legais, obriga-se a aplicar em determinados fins.

Estas receitas estão apresentadas e discriminadas individualmente, com a respectiva aplicação, no Demonstrativo dos Recursos Vinculados, constante no Volume I do Balanço Geral do Estado.

Não estão demonstrados os recursos definidos na Lei de Diretrizes Orçamentárias que funcionaram como agregadores de despesas, não possuindo, portanto, receitas a eles diretamente vinculadas. Esses recursos, formados por transposição de valores do recurso geral, ou seja, da receita arrecadada não vinculada, estão referenciados no Capítulo 1, que trata do orçamento e suas alterações.

Sobre recursos vinculados destaca-se, neste exercício, os seguintes aspectos:

A Lei estadual nº 10.839, de 24 de julho de 1996, autorizou a extinção do Fundo Especial de Reaparelhamento dos Serviços da Segurança Pública (FUNDESP/RS), do Fundo da Brigada Militar e do Fundo da Polícia Civil, cujos códigos de recurso eram 0145, 0149 e 0160, respectivamente, e a criação do Fundo Especial de Segurança Pública (FESP). Os fundos foram extintos através do Decreto estadual nº 36.935, de 16 de outubro de 1996.

A Lei estadual nº 10.839/96, em seu artigo 4º, manteve a vinculação das receitas geradas pelas instituições da Secretaria da Justiça e da Segurança. Em vista disso foram criados três novos recursos para o FESP, cujos códigos são 0169, 0170 e 0171.

O Decreto nº 37.057, de 03 de dezembro de 1996, transferiu os saldos dos fundos extintos para o FESP. Com isto, os saldos dos recursos 0145, 0149 e 0160 foram transferidos para os de nº 0169, 0170 e 0171, respectivamente.

Com fulcro na Lei estadual nº 6.283, de 25 de outubro de 1971, o Poder Executivo realizou operações no mercado financeiro com ações e debêntures de empresas em cujo capital detém participação, vinculando o produto destas operações à cobertura de despesas de capital. A vinculação das receitas decorrentes destas operações ocorreu através do recurso 0133, cujo saldo do passivo potencial, no montante de R\$ 585.581.118,84, em 31 de dezembro de 1996, é composto, sinteticamente, dos seguintes valores:

	Em R\$
Receitas de Alienação de Ações da CRT (1)	526.449.692,92
Receitas de Alienação de Ações da CEEE	150.000.000,00
Despesas empenhadas à conta do Recurso 0133 (2)	(90.868.574,08)
Saldo do Passivo Potencial em 31-12-96	585.581.118,84

(1) Total das alienações deduzido do valor de recompra de ações

(2) Não inclui o valor de recompra de ações e compra de debêntures

De outro lado, a Lei estadual nº 10.607, de 28 de dezembro de 1995, alterada pela Lei estadual nº 10.893, de 26 de dezembro de 1996, permite a utilização das receitas decorrentes da alienação de ações de sociedades em que o Estado detenha direta ou indiretamente a maioria do controle acionário no Programa de Reforma do Estado.

Cumprido salientar que os recursos oriundos do Programa de Reforma do Estado serão utilizados da seguinte forma:

I - no Fundo de Promoção da Cidadania;

II - na redução da Dívida Mobiliária do Estado;

III - em investimentos necessários à implantação, no Estado, de empreendimentos estratégicos privados, cujo montante de recursos sejam de grande relevância e revestidos de ineditismo;

IV - em financiamentos voltados à implantação de empreendimentos ou complexos industriais privados destinados, dentre outras finalidades, ao incremento da economia regional, à geração de empregos e ao aumento da competitividade da indústria gaúcha.

A Lei estadual nº 10.617, de 28 de dezembro de 1995, autorizou o Poder Executivo a contrair empréstimo junto à Caixa Econômica Federal (CEF), para fins de cobertura das despesas decorrentes do Programa de Incentivo ao Afastamento Voluntário do Serviço Público Estadual e à Reconversão Funcional dos Servidores Públicos, instituído pela Lei Complementar nº 10.727, de 23 de janeiro de 1996. Foi contraído um empréstimo junto à CEF no valor de R\$ 140.000.000,00, sendo esta receita vinculada ao recurso 0356. No exercício foi empenhada à conta deste recurso a importância R\$ 129.775.093,68.

Os recursos vinculados no exercício de 1996 atingiram 46,5% do total geral das receitas arrecadadas e tiveram as seguintes origens:

- a) recursos estaduais;
- b) recursos federais;
- c) recursos de instituições privadas;
- d) recursos de operações de crédito.

Segundo as origens, a receita arrecadada teve as seguintes parcelas vinculadas:

Recursos	Arrecadação R\$	Parcela Vinculada R\$	%
Estaduais	5.712.281.371,31	2.384.879.569,67	41,7
Federais	904.526.292,04	245.382.944,64	27,1
Instituições Privadas	6.094,99	6.094,99	100,0
Operações de Crédito	1.223.448.130,88	1.018.827.953,38	83,3
Total	7.840.261.889,22	3.649.096.562,68	46,5

Nos últimos exercícios, a receita total arrecadada apresentou as seguintes vinculações:

Exercício	Arrecadação		Parcela Vinculada		%
1992	Cr\$	16.639.861.915,20	Cr\$	5.570.578.209,87	33,5
1993	CR\$	369.804.386,32	CR\$	133.799.125,91	36,2
1994	R\$	3.542.647.605,31	R\$	1.489.494.835,68	42,0
1995	R\$	5.733.761.356,18	R\$	2.344.316.761,53	40,9
1996	R\$	7.840.261.889,22	R\$	3.649.096.562,68	46,5

A Tabela nº 18 - Demonstrativo da Vinculação da Receita evidencia de forma analítica as receitas e as respectivas parcelas vinculadas, segundo suas origens.

TABELA 10 - VINCULAÇÃO DA RECEITA

Exercício de 1996

ESPECIFICAÇÃO	TOTAL ARRECADADO R\$	R\$	%	VINCULAÇÃO	
				RECURSO	FINALIDADE
1 - RECURSOS DE ORIGEM ESTADUAL	5.712.201.371,31	2.384.879.568,67	41,7%		
Imposto sobre Transmissão de Bens Imóveis	1.221.775,08	590.895,18		0111	ITBI - Participação dos Municípios
Taxa Judiciária	24.958.407,74	12.479.229,56		0114	Contribuição ao FUNJ
Imposto sobre Propriedade de Veículos Automotores		4.160.701,04		0115	Contribuição ao Fundo Paricercário
Taxa de Inscrição em Exames Supletivos		107.135.287,89		0115	IPVA - Participação dos Municípios
Imposto sobre Operações Relativas à Circulação de Mercadorias e sobre Prestação de Serviços de Transporte Interestadual e Interestadual e de Comunicação (ICMS)	210.270.611,32	504.380,15		0117	Realização de Exames Supletivos
Dividendos - CRT	504.260,16				
Dividendos - BANRISUL	1.785,21				
Receita da Alienação da Participação Recoltores	831.343,84			0119	ICMS - Participação dos Municípios
Atualização Monetária sobre Avals de Empréstimos da CCEC	1.027.317.065,72	1.003.976.951,22		0123	Contribuição à CRT para Investimentos
Atualização Monetária sobre Avals de Empréstimos da CORSAN	18.000.000,00			0125	Contribuição ao BANRISUL para Investimentos
Atualização Monetária sobre Avals de Empréstimos da CORSAN	1.000.000,00	1.027.317.065,72		0133	Programa de Reforma do Estado
Receita Proveniente da Alienação de Imóveis - Lei 10.721/98	720.446,42	720.446,42		0134	Aumento de Capital na CORSAN e CRM
Receita Proveniente da Alienação de Imóveis - Lei 10.733/96 e 10.734/96	271.688,75	271.688,75		0135	Atualização Monetária sobre Avals de Empréstimos da CORSAN
Contribuição para Provisão Parlamentar	14.075.374,87	14.075.374,87		0137	Emprestimos da CORSAN
Receitas Operacionais do FEASP	9.612.039,65	9.612.039,65		0137	Aquisição de Imóveis e Reforma do Patrimônio do Estado
Receitas Operacionais do FES	12.451,23	12.451,23		0139	Infra-estrutura de Usinas Industriais
Receitas Operacionais do Fundo Paricercário	717.170,42	717.170,42		0141	Pagamento de Aposentadorias de Parlamentares
Receitas Operacionais do FUNJ	2.973.848,29	2.973.848,29		0142	Contribuição ao FEASP
Receitas Operacionais do FUNDOSP	157.758,44	157.758,44		0142	Contribuição ao FES
Receitas Operacionais do FUNTERPARV	14.855,46	14.855,46		0143	Contribuição ao Fundo Paricercário
Receitas Operacionais do FBR-RS	20.802,43	20.802,43		0144	Contribuição ao FUNJ
Receitas Operacionais do FBM	2.300.060,96	2.300.060,96		0145	Contribuição ao FUNDESP
Receitas Vinculadas ao FUNDURBANO	452.719,00	452.719,00		0147	Contribuição ao FUNTERPARV
Receitas Vinculadas ao FUNDEFLOP	103.504,85	103.504,85		0148	Contribuição ao FBR-RS
Receita da Carteira de Crédito Agrícola do BANRISUL	972,85	972,85		0149	Contribuição ao FBM
Receitas do FGLTDE	17.372.455,57	17.372.455,57		0153	Contribuição ao FUNDURBANO
Receitas Vinculadas ao FUNDOPIMES	45.260.085,43	45.260.085,43		0155	Contribuição ao FUNDEFLOP
Receitas Operacionais do FPC	14.528.309,57	21.358.754,29		0156	Receitas Vinculadas à Carteira de Crédito Agrícola do BANRISUL
Receitas Vinculadas ao FURPGE	1.660.102,84	1.660.102,84		0157	Receitas Vinculadas ao FGLTDE
Receitas Vinculadas ao FADEP	36.397,98	36.397,98		0159	Contribuição ao FUNDOPIMES
Receitas Vinculadas ao FEAPER	13.687,41	13.687,41		(1) 0160	Contribuição ao FPC
Receitas Vinculadas ao Fundo Pró-Guariba	14.038,98	14.038,98		0161	Contribuição ao FURPGE
Transferências da CRTUR ao FES/Flora/Uniflora de Caudas do Sul - Lei 10.771/96	823.724,98	823.724,98		0162	Contribuição ao FADEP
Receitas Operacionais do FESP	14,24	14,24		0163	Contribuição ao FEAPER
Receitas Operacionais do FESP	1.691.890,79	2.216.004,34		0164	Contribuição ao Fundo Pró-Guariba
Receitas Financeiras Vinculadas ao Ministério Público	140.271,54	140.271,54		0165	Obras e Equipamentos - Hospital Geral de Caxias do Sul
Multas e Taxas de Serviços de Fomento/Renovamento	883.733,06	883.733,06		0169	Contribuição ao FESP
Receitas Vinculadas ao FOS	55.243,32	55.243,32		0171	Contribuição ao FESP
Receita de Aplicação Financeira - FADV	4.335,53	4.335,53		0175	Receitas Financeiras - Ministério Público
Receitas Financeiras Vinculadas ao Poder Legislativo	87.421,07	87.421,07		0176	Contribuição ao FUNDEFLOP
Receita de Serviços de Saúde - SUS	38.111.821,05	39.111.821,05		0177	Contribuição ao FOS
Receitas Financeiras Vinculadas ao Poder Judiciário	3.870.292,36	3.870.292,36		0178	Aplicação Financeira - FADV
Receitas Vinculadas ao Programa "Toca-Toca"	8.735.405,31	8.735.405,31		0178	Aplicação Financeira - Poder Legislativo
Receitas do Museu Por Incrível - SUS/FUNDEFLOP	42.177,66	42.177,66		0182	Contribuição ao SUS
Ronda Lúgida da Esplanada dos Serviços Lotéricos	1.252.529,71	1.252.529,71		0189	Aplicação Financeira - Poder Judiciário
Sobrenha ao Preço de Venda de Bateria da Lotaria Estadual	539.211,12	539.211,12		0189	Programa Toca-Toca
				0192	Contribuição ao Fundo Penitenciário
				0192	Concessão de Auxílios

Continua

TABELA 13 - VINCULAÇÃO DA RECEITA

Exercício de 1998

ESPECIFICAÇÃO	TOTAL AUTUADADO R\$	VINCULAÇÃO		
		R\$	%	RECURSO
Multas Devidentes da Sanção Penal	219.079,57	219.079,57		0104
Multas de ICMS Vinculadas ao FUNAM/FUNAMEP	8.097,15	8.072,93		0105
Taxas de Fiscalização do Agência Rodoviária e de Manutenção e Serviços de Rodovias	17.008.888,25	17.068.888,25		0188
Multas de Infração de Trânsito	20.208.237,89	20.205.237,86		0188
Serviço de Trânsito - Alíquota de Registro de Veículos Automotores	14.631.200,83	7.415.842,80		0189
Culturas Recolitas Estaduais	199.861.404,44			
2 - RECURSOS DE ORIGEM FEDERAL	804.528.282,04	246.882.844,84	27,1%	
Conta parte do Fundo de Participação dos Estados	205.714.853,94	10.285.741,85		0217
Transmissão da Imposta sobre Renda Relida no Fôro				
Conta parte do Imposto sobre Produtos Industrializados				
Escolha Exportadores	271.013.485,70	67.753.363,99		0218
Conta parte do Fundo Nacional de Desenvolvimento Econômico	1.091.957,40	1.091.957,40		0219
Valorização dos Títulos Cautelados - Banco Central do Brasil	1.061.365,74	1.061.365,74		0281
Conta parte do Salário-educação para Aplicações	108.651.208,50	108.651.208,50		0292
Conta parte do Valor do Poltrão Bruto de Produção Nacional	52.177,70	39.130,25		0284
Companhia Financiada para us-zarço da Recurso Hídrico	3.005.794,33	13.044,48		0286
Valorização dos Títulos Cautelados - Banco Central do Brasil	1.728.098,88	3.005.794,33		0285
Transmissões em Função do Convênio		1.728.098,88		0287
Cuba Recursos Federais	51.753.266,24	51.753.266,24		Div
	280.454.163,60			
3 - RECURSOS PROVENIENTES DE INSTITUIÇÕES PRIVADAS E PESSOAS FÍSICAS	6.094,89	6.094,89	100,0%	
Doações para Atividades Culturais	225,72	225,72		0181
Convênio LIDNE PA - Fundação S ezebina da Cultura	501,41	501,41		0797
Doações do Conselho de Apoio a Ações Comunitárias	5.367,06	5.367,06		0185
4 - RECURSOS PROVENIENTES DE OPERAÇÕES DE CRÉDITO	1.223.448.138,86	1.018.927.883,38	83,3%	
Lei nº 8.898, de 04.08.89 - FUNDOPIMES	5.489.062,97	5.489.062,97		0324
Lei nº 10.577, de 16.11.95 - FINEP - PRÓ-GUAIBA	1.450.112,41	1.450.112,41		0325
Lei nº 10.917, de 29.12.95 - PDV	140.000.000,00	140.000.000,00		0356
Lei nº 8.822, de 16.02.88	671.888.778,00	671.888.778,00		0357
Operações de Crédito para Consolidação de Dívidas	204.620.177,50			
TOTAL DA RECEITA	7.640.287.888,22	3.640.088.882,89	46,5%	

NOTA: 1 - Inclui 0,05% da Taxa de Desconto de Trânsito - Alíquota de Registro de Veículos Automotores

2 - No valor dos recursos estão incluídas todas as receitas pertinentes (aplicações financeiras - investimentos - multas de trânsito e pagar)

7.1 - MOVIMENTAÇÃO FINANCEIRA DOS RECURSOS VINCULADOS

A movimentação financeira dos recursos vinculados é representada pelos valores recebidos e sua respectiva aplicação que, conjugados com os saldos do exercício anterior, resultam nos novos saldos que passam para o próximo exercício.

Esta movimentação, no exercício de 1996, apresentou a seguinte situação:

Recursos	Em R\$		
	Receita	Despesa	Resultado
Estaduais	2.384.879.569,67	1.749.637.487,63	635.242.082,04
Federais	245.382.944,64	232.042.225,12	13.340.719,52
Instituições Privadas	6.094,99	-	6.094,99
Operações de Crédito	1.018.827.953,38	1.000.989.632,48	17.838.320,90
Total	3.649.096.562,68	2.982.669.345,23	666.427.217,45

Além do resultado acima, devem ser levados em conta mais os seguintes valores, referentes a inclusões que não foram consideradas como receita vinculada, e exclusões não consideradas na despesa:

Em R\$	
Recursos Estaduais	(31.168.119,80)
Recursos Federais	(8.809,89)
Recursos de Instituições Privadas	(6,19)
Recursos de Operações de Crédito	(2.066.578,95)
Total	(33.243.514,83)

Pela demonstração acima, ficou evidenciado um superávit da execução dos recursos vinculados, no montante de R\$ 633.183.702,62, ou seja, foram recebidos valores que não foram aplicados até o final do exercício, causando, assim, um aumento no passivo potencial.

O valor de R\$ 31.168.119,80 é composto, principalmente, pela importância de R\$ 31.276.138,07, relativa a valores empenhados indevidamente no recurso 0001, quando a despesa deveria correr pelo recurso 0183 - Receitas Financeiras Vinculada ao Poder Judiciário, que é a fonte dos valores gastos. Da mesma forma, o valor de R\$ 2.066.578,95, que deveria ter sido empenhado à conta do recurso 0356, o foi pelo recurso 0001, gerando estes ajustes no final do exercício.

A conjugação desta movimentação dos recursos vinculados, com os saldos do exercício anterior e com o que passou para o próximo exercício, pode ser assim demonstrada:

Em R\$		
Discriminação	Movimentação	Saldo a Empenhar
a) Recursos Estaduais		
Saldo do Exercício Anterior	133.503.316,85	
Receita Arrecadada	2.384.879.569,67	
Despesa Empenhada	(1.749.637.487,63)	
Valores Incluídos	109.879,71	
Valores Excluídos	(31.277.999,51)	737.577.279,09
b) Recursos Federais		
Saldo do Exercício Anterior	124.738.715,04	
Receita Arrecadada	245.382.844,64	
Despesa Empenhada	(232.042.225,12)	
Valores Excluídos	(6.809,89)	138.070.624,67
c) Recursos de Instituições Privadas		
Saldo do Exercício Anterior	31.112,54	
Receita Arrecadada	6.094,89	
Despesa Empenhada	(6,19)	37.201,34
d) Recursos de Operações de Crédito		
Saldo do Exercício Anterior	(5.005.718,13)	
Receita Arrecadada	1.018.827.953,38	
Despesa Empenhada	(1.000.989.632,48)	
Valores Excluídos	(2.066.578,95)	10.766.023,82

O superávit da execução dos recursos vinculados de R\$ 633.183.702,62 representa um acréscimo de 250,0% sobre o saldo do exercício anterior. Verifica-se que a Situação Líquida Potencial aumentou neste valor, conforme demonstrado a seguir:

Em R\$			
Títulos	Saldo 31.12.95	Movimento	Saldo 31.12.96
ATIVO POTENCIAL	5.005.830,06	(5.005.718,13)	111,92
Recursos Federais	111,92	-	111,92
Operações de Crédito	5.005.718,13	(5.005.718,13)	-
PASSIVO POTENCIAL	258.273.256,35	626.177.984,49	886.451.240,84
Recursos Estaduais	133.503.316,85	604.073.962,24	737.577.279,09
Recursos Federais	124.738.826,96	13.331.909,63	138.070.736,59
Recursos de Instituições Privadas	31.112,54	6.088,80	37.201,34
Recursos de Operações de Crédito	-	10.766.023,82	10.766.023,82
SITUAÇÃO LÍQUIDA	(253.267.426,30)	(633.183.702,62)	(886.451.128,92)
Recursos Estaduais	(133.503.316,85)	(604.073.962,24)	(737.577.279,09)
Recursos Federais	(124.738.715,04)	(13.331.909,63)	(138.070.624,67)
Recursos de Instituições Privadas	(31.112,54)	(6.088,80)	(37.201,34)
Recursos de Operações de Crédito	5.005.718,13	(15.771.741,95)	(10.766.023,82)

Este crescimento teve a seguinte origem:

	Em R\$
Recursos Estaduais	604.073.962,24
Recursos Federais	13.331.908,63
Recursos de Instituições Privadas	6.088,80
Recursos de Operações de Crédito	15.771.741,95
Total	633.183.702,62

7.2 - BALANÇO FINANCEIRO POTENCIAL

O saldo do exercício anterior mais o resultado da movimentação, demonstrado no item 7.1, resulta na nova situação potencial denominada de Balanço Financeiro Potencial, cujos valores globais, por origem de recurso, estão assim constituídos:

	Em R\$	
Origem do Recurso	Ativo	Passivo
Estaduais		737.577.279,09
Federais	111,92	138.070.736,59
Instituições Privadas		37.201,34
Operações de Crédito		10.766.023,82
Saldo Financeiro Potencial	886.451.128,92	
Total	886.451.240,84	886.451.240,84

A Tabela nº 19 demonstra este Balanço Financeiro Potencial por recursos, segundo as suas origens.

TABELA 19 - BALANÇO FINANCEIRO POTENCIAL

Exercício de 1996

	Em R\$
RECURSOS VINCULADOS	PASSIVO
I - RECURSOS DE ORIGEM ESTADUAL	737.577.279,09
0114 - Taxa Judiciária - FRPJ	13.725.853,31
0115 - Taxa Judiciária - Fundo Penitenciário	2.183.686,75
0117 - Taxa de Inscrição em Exames Supletivos	496.658,93
0122 - Dividendos - Companhia Rio-Grandense de Telecomunicações	71,05
0126 - Dividendos - Banco do Estado do Rio Grande do Sul S/A	6.355.521,07
0133 - Receita da Alienação de Participações Societárias	585.581.118,84
0136 - Atualização Monetária sobre Avais de Empréstimos de CORSAN	1.000.000,00
0137 - Receita Vinculada Proveniente da Alienação de Imóveis - Lei nº 10.721/96	720.446,42
0138 - Receitas Vinculadas Provenientes das Alienações de Bens Imóveis - Leis nºs 10.793/96 e 10.794/96	296.888,75
0139 - Contribuição para Previdência Parlamentar	14.064.717,60
0141 - Fundo Estadual de Apoio ao Setor Primário	4.830.387,90
0142 - Fundo Estadual de Saúde	26.305,28
0143 - Fundo Penitenciário	531.366,73
0144 - Fundo de Reaparelhamento do Poder Judiciário	5.145.450,90
0147 - Fundo de Terras do Estado do Rio Grande do Sul	160.383,97
0148 - Fundo de Investimento em Recursos Hídricos do Rio Grande do Sul	154.865,91
0153 - Fundo de Investimentos Urbanos	230.782,18
0155 - Fundo de Desenvolvimento Florestal	281.162,26
0157 - Fundo para Garantia de Liquidez dos Títulos da Dívida Pública Estadual	530.661,93
0158 - Fundo de Investimento do Programa Integrado de Mulheres Social	27.181.782,01
0161 - Fundo de Reaparelhamento da Procuradoria-Geral do Estado	1.655.576,65

Continua

TABELA 19 - BALANÇO FINANCEIRO POTENCIAL

Exercício de 1996

Continuação	RECURSOS VINCULADOS	Em R\$
		PASSIVO
0162	Fundo de Aparelhamento da Defensoria Pública	9.316,95
0163	Fundo de Apoio ao Desenv. dos Pequenos Estab. Rurais	23.871,97
0165	Fundo de Investimento do Programa da Bacia do Guaiíba	14.033,98
0166	Transferências da CR-TUR ao FES/Hospital Garcia de Castro do Sul - Lei nº 10.771/95	21.242,30
0168	Receitas Operacionais do Fundo Especial de Segurança Pública (FUNDESP)	88.079,15
0170	Receitas Operacionais do Fundo Especial de Segurança Pública (Brigada Militar)	3.041.513,96
0171	Receitas Operacionais do Fundo Especial de Segurança Pública (Polícia Civil)	15.009.254,77
0175	Receitas Financeiras Vinculadas ao Ministério Público	52.984,51
0176	Multas e Taxas de Serviços de Planejamento/Ratificação	1.286.211,37
0177	Receitas Vinculadas ao Fundo de Desenvolvimento Social	369.030,01
0178	Receitas Operacionais do Fundo de Apoio às Demissões Voluntárias	13.709,00
0179	Receitas Financeiras Vinculadas ao Poder Legislativo	48.552,47
0182	Receitas de Serviços de Saúde Vinculadas ao SUS	14.075.469,37
0183	Receitas Financeiras Vinculadas ao Poder Judiciário	12.579.884,45
0188	Programa "Troca-Troca"	285.923,78
0189	Receitas do Hospital Penitenciário - SUS/FUNDIOPEN	32.567,15
0192	Renda Líquida da Exploração dos Serviços Lotéricos	1.026.170,53
0193	Sobretaxa ao Preço de Venda de Bilhetes da Loteria Estadual	1.103.437,04
0194	Multas Decorrentes de Sentenças Penais - Fundo Penitenciário	109.911,28
0195	Multas do ICMS Vinculadas ao FUNAM/FUNAMEP	9.325,64
0196	Taxas e Multas de Infração de Trânsito - Parl. do DAEP	6.846.379,54
0199	Serviços de Trânsito - Alteração de Registro de Veículos Autorizados	9.340.590,99
II - RECURSOS DE ORIGEM FEDERAL		138.070.736,98
0217	Cota-parte do Fundo de Participação dos Estados Vinculada ao FUNDURBANO	14.480.916,97
0218	Cota-Parte do IPI Exportação - Participação dos Municípios	7.468.316,94
0219	Cota-parte do Fundo Nacional de Desenvolvimento Desportivo (FUNDESP-Federal)	1.247.402,23
0222	Salário Educação	103.952.509,17
0294	Fundo Especial-Petróleo de Produção Nacional - Estado	64.800,81
0295	Compensação Financeira pela Exploração de Recursos Hídricos	2.254.185,03
0296	Fundo Especial-Cota-Parte Petróleo de Produção Nacional - Municípios	28.791,32
0297	Valorização dos Títulos Gantizados BACEN - Serviço de Dívida Pública	392.733,03
0384	Conv. MA/SNAD/SAA (BIRD) s/nº - Controle das Doenças dos Animais	6.447,40
0729	Conv. MEC/SEC nº 006/93 - Cooperação Técnica	4.452,52
0758	Conv. MS/SSMA - SUS s/nº - Unidade de Cobertura Amulapnol	1.563,60
0770	Conv. FNDE/SE nº 4.067/91 - Concessão de Bolsas de Trabalho para Alunos Matriculados	167,99
0794	Conv. ME/FAE-DAAN/SE n. 42/91 - Programa Nacional de Alimentação Escolar	5.298,93
0800	Convênio ME/SSMA s/nº - Controle de Doenças Sexualmente Transmissíveis e Infecção Vírus HIV	38.191,63
0815	Convênio ME-FNDE/SE nº 4103/93 - Distribuição de Material Escolar	1.113,65
0816	Convênio ME/SE nº 28/93 - Projeto Merenda Escolar	2.064,70
0827	Convênio ME-FNDE/SE nº 969/94 - Equipamentos para Escolas	587,25
0829	Transferências MS - FNS/SSMA - MOB/SUS/93 - Fator de Apoio ao Estado	105.831,54
0830	Convênio ME - FAE/SE nº 2787/94 - Programa de Alimentação Escolar	91.183,03
0831	Convênio MA - DAC/RS - ST - DAE 5 - 01/94 - Refor. e Paviment. Aeroporto de Cach. do Sul	3.229,71
0832	Convênio FNDE/SE nº 2142/94 - Veículo Adquirido	16.901,49
0833	Convênio MC/SC s/nº - Inform. Museu Hipólito José da Costa	2.775,07
0834	Convênio MA-DAC/RS-ST-DAE 5-02/94 - Obras Aerop. Gaxias do Sul	11.817,15
0835	Convênio ME - FAE nº 2767/94 - Programa de Alimentação Escolar - 2ª Parcela	626.486,43
0842	Convênio ME-FNDE/SE 84/95 Aquisição de Equipamentos Audiov. e Antena Parat.	779.551,09
0846	Convênio MJ-DEFEN-FUNDAIS/SJS-FUNDESP/FESEF - Prev. e Fiscaliz. do Uso e Tráfego de Drogas	17.931,95
0852	Convênio ME-FNDE/SE 2844/95 - Aquisição de Equipamento acervo Bibliografia Incunios	66.677,21
0853	Convênio FNS/SSMA-IPB 01/95 - Monitoramento Sorológico da Doença de Chagas	21.427,09
0854	Convênio MC-FND/SC s/nº - Restauração do Museu de Arte do Rio Grande do Sul	392.630,11
0859	Convênio FNDE/SE 3941/95 - Aquisição de Equipamentos, Móveis e Utensílios-CAIC	141.696,28
0862	Convênio SSMA/MS 74/95 - Hospital Materno-Infantil Presidente Vargas	1.027.651,61
0863	Convênios MS-FNS/SSMA 22/95 - READEO e Reforma Instal. e Recup. Unidades Assis.	749.832,08
0865	Convênios SSMA-FES/BIRD 3859/BR - Acordo Empresarial BIRD Projeto controle AIDS/DST	57.715,71
0866	Convênio SEBRAE-RS/SEDAI s/nº - Participação Estado Expo Brasileira no Japão - IKEBUKURO	286,86
0868	Convênio FNS/SSMA 174/95 - Programa de Agentes Comunitários de Saúde	874.538,11
0869	Convênio FNDE/SE 5168/95 - Aquisição Equipamentos, Móveis e Utensílios p/CAIC	26.316,42
0870	Convênio MS-FNS/SSMA 308/95 - Fortalecimento Infra-Estrutura Serviços Sangue Hemoderivados	41.955,18
0871	Convênio MS-FNS/SSMA 309/95 - Fortalecimento Infra-Estrutura Serviço Saúde no RS	441.393,49
0872	Convênio FNS/SSMA 182/95 - Recuperação Área Armazenamento Genes: Imunobiológicos	10.673,90
0873	Convênio FNDE/SE 181/95 - Equipar o Complexo Esportivo do Estado	253.803,62
0876	Convênio ME-FAE/SE 2787/94 - Programa de Alimentação Escolar - 4ª Parcela	115.646,75

Cont: 114

TABELA 19 - BALANÇO FINANCEIRO POTENCIAL

Exercício de 1996

Contribuição	RECURSOS VINCULADOS	Em R\$
		PASSIVO
0877	Convênio FNDE/SE 771/96 - Expansão Rede Física Escolar p/Melhoria Ensino Fundamental	148.136,31
0878	Convênio FNDE/SE 779/96 - Adquirir Mat. Didático, Capac. Professores, Trab. Técnico-Pedagógico	19.397,24
0879	Convênio FNDE/SE 780/96 - Qualidade de Atendimento Portadores Necessidades Especiais	24.310,55
0882	Convênio MPAS/STCAS s/nº - Programa "Brasil Criança Cidadã"	3.044,79
0883	Convênio FNS/SSMA 803/96 - Desenvolvimento das Ações de Imunização no Estado	129.750,10
0884	Convênio Estado/Empresas Estatais - Programa Apoio à Demissão Voluntária	222.466,36
0886	Convênio ME/SEMA - Termo de Cooperação 026/96 - Programa Nacional DST/AIDS	8.267,36
0887	Convênio MS/SSMA - Termo de Cooperação 045/96 - PN-DST/AIDS - Oferta Testes Anti HIV	11.750,25
0888	Convênio FAE/SE 322/96 - Aquisição de Veículos Automotores e Embalcações	16.625,07
0889	Convênio FAE/SE 229/96 - Aquisição Materiais do Programa Cepta Material Escolar	7.062,27
0890	Convênio FAE/SE 261/96 - Aquisição Materiais do Projeto Cesta Saúde da Escola	19.758,87
0891	Convênio EMBRATUR/SETUR s/nº - Ações p/Realizar I Mostra Cultural e Turst. Agores	399,24
0892	Convênio FNDE/SE 9825/96 - Aquisição Equipamentos, Mobiliário e Utensílios p/CAIC	55.765,14
0893	Convênio FNDE/SE 3326/96 - Aquisição Equipamentos, Mobiliário e Utensílios p/CAIC	48.829,66
0895	Convênio FNDE/SE 6728/96 - Realização do Censo Educacional de 1996	27.633,18
0897	Convênio MA-DAC-V COMAR/Estado do Rio Grande do Sul 21-RS/96 - Coras Aeroporto Caudas Sul	116,64
0898	Convênio MS/SC E-084/96-SE - Respearelhamento da Orquestra Sinfônica Porto Alegre	14.076,01
0899	Convênio FNDE/SE 5706/96 - Manutenção e Desenvolvimento do Ensino Fundamental	44.228,99
1001	Convênio EMBRATUR/SETUR 042/96 - Execução do Programa Descentralização EMBRATUR	9.224,70
1002	Convênio MPAS/Estado do Rio Grande do Sul 89/96 - Desenvol. Ações Enfrentamento Pobreza	5.183,46
1003	Convênio MJSJS 002/96 - I Fórum Penitenciário do MERCOSUL	31,50
1004	Convênio MS/SSMA 846/96 - Implementação do Sistema Único de Saúde - SUS	10.767,44
1005	Convênio MJSJS 012/96 - Execução das Obras de Construção da Rio Grande	634,98
1006	Convênio MINC/90 109/96 - Plano Editorial IEL	626,26
1007	Convênio MJSJS 014/96 - Execução das Obras de Construção Presídio de São Jerônimo	248,85
1008	Convênio EMBRATUR/SETUR 47/96 - Implantação do PROCATUR	178,97
1010	Convênio FNDE/SE 6161/96 - Alfabetizar 35.188 Jovens e Adultos 15 a 29 Anos	405.854,33
	III - RECURSOS DE INSTITUIÇÕES PRIVADAS E DE PESSOAS FÍSICAS	97.201,34
0181	Doações para Aplicação em Atividades Culturais	440,85
0185	Doações ao Conselho de Apoio a Ações Comunitárias	32.147,17
0797	Convênio Lons PA - Fampas/Secretaria da Cultura - Construção Biblioteca Romão Rei	4.613,32
	IV - OPERAÇÕES DE CRÉDITO	10.766.023,82
0324	Lei nº 8.899, de 04.08.83 - FUNDOPIMES	404.746,97
0325	Lei nº 10.577 de 16.11.96 - FINEP - PR -GUAÍBA	136.270,63
0356	DP Crédito CEF - Prog. Demissão Voluntária e Reconversão Funcional Lei nº 10.617/95	10.224.906,32
	Total do Passivo	855.451.248,84

TABELA 19 - BALANÇO FINANCEIRO POTENCIAL

Exercício de 1996

	RECURSOS VINCULADOS	Em R\$
		ATIVO
I - RECURSOS DE ORIGEM FEDERAL		111,92
061E	Convênio MDES/SJTC s/nº Projeto Os Mãos da RS	111,92
	Total do Ativo	111,92

7.3 - SITUAÇÃO LÍQUIDA FINANCEIRA REAL

A Situação Líquida Financeira Real corresponde ao Saldo Patrimonial Financeiro do Exercício Anterior mais o Resultado Financeiro do Exercício ora concluído, ou seja:

	Em R\$
Saldo Patrimonial Financeiro Anterior	628.605.097,23
Superávit Financeiro do Exercício	(33.834.514,95)
Saldo Patrimonial Financeiro Atual	594.770.582,28

A origem do resultado financeiro, superávit de R\$ 33.834.914,95, é a seguinte:

	Em R\$		
Recursos	Receita	Despesa	Resultado
RECURSOS VINCULADOS	3.649.096.562,68	2.982.669.345,23	666.427.217,45
RECURSOS NÃO VINCULADOS	4.191.165.326,54	4.823.758.029,04	(632.592.702,50)
Total	7.840.261.889,22	7.806.427.374,27	33.834.514,95

O Saldo Patrimonial Financeiro está comprovado no Balanço Patrimonial, assim sintetizado:

	Em R\$
Ativo Financeiro Real	996.974.331,55
Passivo Financeiro Real	1.591.744.913,83
Saldo Patrimonial Financeiro Real	(594.770.582,28)

Na demonstração da origem do resultado financeiro verifica-se que o déficit dos recursos do Tesouro do Estado, que soma R\$ 632.592.702,50, foi totalmente absorvido pelo superávit dos recursos vinculados, no montante de R\$ 666.427.217,45, originando o superávit financeiro do exercício de R\$ 33.834.514,95.

7.4 - BALANÇO FINANCEIRO AJUSTADO

A Situação Líquida Financeira Ajustada é obtida da conjugação da Situação Líquida Financeira Real e da Situação Líquida Financeira Potencial.

	Em R\$
Saldo Financeiro Real	594.770.582,28
Saldo Financeiro Potencial	886.451.128,92
Saldo Financeiro Ajustado	1.481.221.711,20

Este Saldo Financeiro Ajustado tem a seguinte origem:

	Em R\$
Situação Líquida Financeira Ajustada de 1995	881.872.523,53
Superávit Financeiro do Exercício	(33.834.514,95)
Resultado da Execução dos Recursos Vinculados	633.183.702,62
Situação Líquida Financeira Ajustada para 1996	1.481.221.711,20

A Situação Líquida Financeira Ajustada está demonstrada pelo confronto entre o Ativo e o Passivo Financeiro Ajustados, que compreende o Balanço Financeiro Ajustado.

SITUAÇÃO FINANCEIRA LÍQUIDA AJUSTADA

	Em R\$	
1. Ativo Financeiro Ajustado		
Real		
Disponível	310.047.559,53	
Vinculado em C/C Bancária	310.898.658,98	
Realizável	376.028.113,04	996.974.331,55
Potencial		
Recursos Federais	111,92	111,92
Ativo Financeiro Ajustado		996.974.443,47
2. Passivo Financeiro Ajustado		
Real		
Restos a Pagar Processados	436.831.931,99	
Restos a Pagar Não Processados	203.007.382,31	
Serviço da Dívida a Pagar	50.152.675,10	
Depósitos	789.818.334,69	
Débitos de Tesouraria	109.371.083,74	
Diversos	2.563.506,00	1.591.744.913,83
Potencial		
Recursos Estaduais	737.577.279,09	
Recursos Federais	138.070.736,59	
Recursos de Instituições Privadas	37.201,34	
Recursos de Operações de Crédito	10.766.023,82	886.451.240,84
Passivo Financeiro Ajustado		2.478.196.154,67
3. Situação Líquida Financeira Ajustada		1.481.221.711,20

DEMONSTRATIVOS DA ADMINISTRAÇÃO DIRETA

COMPARATIVO DA DESPESA AUTORIZADA COM A REALIZADA

EXERCICIO DE 1996

ANEXO N. 11

R\$

I T U L O S		DESPESA CORRENTE	DESPESA DE CAPITAL	TOTAL
ASSFMBLEIA LEGISLATIVA				
	DOTACOES INICIAIS	64.200.679,00	3.786.726,00	67.987.305,00
	CREDITOS ESPECIAIS	2.855.479,00	0,00	2.855.479,00
	CREDITOS SUPLEMENTARES	83.307.218,97	0,00	83.307.218,97
	ATUALIZACAO MONETARIA	1.813.441,20	169.784,94	1.983.226,14
	REDUCOES	6.685.370,97	1.221.300,00	7.906.670,97
	AUTORIZADA	95.491.347,20	2.785.210,94	98.226.558,14
	REALIZADA	94.798.669,14	2.735.109,23	97.533.778,37
	DIFERENCA	692.478,06	101,71	692.579,77
TRIBUNAL DE CONTAS DO ESTADO				
	DOTACOES INICIAIS	29.047.215,00	916.749,00	29.963.964,00
	CREDITOS ESPECIAIS	0,00	0,00	0,00
	CREDITOS SUPLEMENTARES	12.867.553,56	0,00	12.867.553,56
	ATUALIZACAO MONETARIA	842.879,27	46.274,01	889.153,28
	REDUCOES	1.418.513,95	330.639,61	1.749.153,56
	AUTORIZADA	41.339.133,88	632.669,40	41.971.803,28
	REALIZADA	41.333.273,24	632.065,78	41.965.339,02
	DIFERENCA	5.860,64	317,62	6.178,26
TRIBUNAL DE JUSTICA				
	DOTACOES INICIAIS	181.346.982,00	14.566.084,00	195.903.076,00
	CREDITOS ESPECIAIS	0,00	90.000,00	90.000,00
	CREDITOS SUPLEMENTARES	30.837.587,24	8.421.960,00	39.259.547,24
	ATUALIZACAO MONETARIA	6.055.792,54	568.902,64	6.624.695,18
	REDUCOES	8.569.909,00	4.468.560,00	13.038.469,00
	AUTORIZADA	209.770.452,78	19.158.396,64	228.928.849,42
	REALIZADA	209.410.339,20	15.865.677,63	225.276.016,83
	DIFERENCA	360.113,58	3.292.719,01	3.652.832,59

COMPARATIVO DA DESPESA AUTORIZADA COM A REALIZADA

EXERCICIO DE 1996

ANEXO N. 11

R\$

TÍTULOS

TOTAL

DESPESA DE CAPITAL

DESPESA CORRENTE

TRIBUNAL DE ÁLCADA

DOTAÇÕES INICIAIS	20.470.576,00	728.275,00	21.198.851,00
CREDITOS ESPECIAIS	0,00	0,00	0,00
CREDITOS SUPLEMENTARES	2.308.291,72	0,00	2.308.291,72
ATUALIZACAO MONETARIA	680.055,43	37.518,28	717.573,71
REDUÇÕES	1.334.100,00	679.733,72	2.013.833,72
AUTORIZADA	22.122.823,15	88.059,55	22.208.882,71
REALIZADA	22.106.779,79	86.059,58	22.192.839,35
DIFERENÇA	16.043,36	0,00	16.043,36

JUSTIÇA MILITAR DO ESTADO

DOTAÇÕES INICIAIS	3.252.246,00	78.635,00	3.331.081,00
CREDITOS ESPECIAIS	0,00	0,00	0,00
CREDITOS SUPLEMENTARES	364.783,80	0,00	364.783,80
ATUALIZACAO MONETARIA	109.750,50	3.735,52	113.486,02
REDUÇÕES	283.400,00	3.500,00	286.900,00
AUTORIZADA	3.443.380,10	79.070,52	3.522.450,62
REALIZADA	3.442.027,36	79.033,87	3.521.061,23
DIFERENÇA	1.352,74	36,65	1.389,39

GOVERNO DO ESTADO

DOTAÇÕES INICIAIS	13.366.764,00	1.887.914,00	15.253.678,00
CREDITOS ESPECIAIS	2.248.000,00	885.000,00	3.130.000,00
CREDITOS SUPLEMENTARES	10.321.989,90	163.391,16	10.485.381,06
ATUALIZACAO MONETARIA	529.858,85	93.566,55	623.425,40
REDUÇÕES	3.737.469,90	741.956,16	4.479.446,06
AUTORIZADA	22.725.122,85	2.287.915,55	25.013.038,40
REALIZADA	22.362.676,30	1.422.562,28	23.785.238,58
DIFERENÇA	362.448,55	865.353,27	1.227.799,82

RIO GRANDE DO SUL GOVERNO DO ESTADO

RAFE026/00003

COMPARATIVO DA DESPESA AUTORIZADA COM A REALIZADA

EXERCICIO DE 1996

ANEXO N. 11

R\$

T I T U L O S	DESPESA CORRENTE	DESPESA DE CAPITAL	TOTAL
MINISTERIO PUBLICO			
DOTACOES INICIAIS	48.346.551,00	1.209.158,00	49.555.709,00
CREDITOS ESPECIAIS	0,00	0,00	0,00
CREDITOS SUPLEMENTARES	3.648.371,88	1.016.176,90	4.664.548,78
ATUALIZACAO MONETARIA	1.850.118,82	68.402,38	1.718.521,00
REDUÇÕES	177.074,00	754.224,78	931.298,78
AUTORIZADA	53.467.967,50	1.539.512,50	55.007.480,00
REALIZADA	53.340.039,23	1.497.663,00	54.837.602,23
DIFERENÇA	127.928,27	41.849,50	169.877,77
PROCURADORIA-GERAL DO ESTADO			
DOTACOES INICIAIS	15.833.062,00	128.910,00	15.961.972,00
CREDITOS ESPECIAIS	0,00	0,00	0,00
CREDITOS SUPLEMENTARES	6.371.000,00	1.000.000,00	7.371.000,00
ATUALIZACAO MONETARIA	533.547,17	40.188,14	573.730,31
REDUÇÕES	1.070.300,00	65.535,00	1.135.935,00
AUTORIZADA	21.667.309,17	1.103.458,14	22.770.767,31
REALIZADA	20.838.472,96	84.860,25	20.933.433,20
DIFERENÇA	828.836,22	1.008.497,89	1.837.334,11
SECRETARIA DA CULTURA			
DOTACOES INICIAIS	19.574.176,00	7.529.864,00	27.104.040,00
CREDITOS ESPECIAIS	0,00	200.000,00	200.000,00
CREDITOS SUPLEMENTARES	10.217.942,87	1.315.000,00	11.532.942,87
ATUALIZACAO MONETARIA	720.082,98	328.274,34	1.048.358,72
REDUÇÕES	2.620.959,21	7.862.024,94	10.682.984,15
AUTORIZADA	27.691.242,04	1.511.113,40	29.202.355,44
REALIZADA	25.556.282,43	1.260.546,62	26.806.827,95
DIFERENÇA	2.134.959,61	260.567,88	2.395.527,49

RIO GRANDE DO SUL GOVERNO DO ESTADO
 COMPARATIVO DA DESPESA AUTORIZADA COM A REALIZADA

RAFE026/00005

EXERCÍCIO DE 1996

ANEXO N. 11 R\$

T I T U L O S	DESPESA CORRENTE	DESPESA DE CAPITAL	TOTAL
SECRETARIA DA AGRICULTURA E ABASTECIMENTO			
DOTAÇÕES INICIAIS	83.297.561,00	39.407.093,00	122.704.654,00
CREDITOS ESPECIAIS	175.000,00	1.900.077,70	2.075.077,70
CREDITOS SUPLEMENTARES	19.551.075,92	22.435.000,00	42.086.075,92
ATUALIZACAO MONETARIA	3.467.116,48	2.201.920,97	5.668.937,45
REDUÇÕES	19.784.316,00	19.398.761,00	39.183.077,00
AUTORIZADA	86.786.437,40	46.545.230,67	133.341.668,07
REALIZADA	80.081.859,49	23.326.398,16	103.408.257,67
DIFERENCA	6.714.567,91	23.218.832,49	29.933.400,40
SECRETARIA DO DESENVOLVIMENTO F DOS ASSUNTOS INTERNACIONAIS			
DOTAÇÕES INICIAIS	5.478.458,00	19.954.156,00	19.432.614,00
CREDITOS ESPECIAIS	0,00	1.000.000,00	1.000.000,00
CREDITOS SUPLEMENTARES	3.146.343,00	30.791.490,16	33.937.833,16
ATUALIZACAO MONETARIA	230.897,52	841.711,84	1.072.609,36
REDUÇÕES	3.085.108,00	25.175.019,16	28.240.127,16
AUTORIZADA	5.790.590,52	21.412.838,84	27.202.929,36
REALIZADA	5.724.288,02	20.779.128,82	26.503.416,84
DIFERENCA	66.302,50	633.210,02	699.512,52
SECRETARIA DE ENERGIA, MINAS E COMUNICACÖES			
DOTAÇÕES INICIAIS	676.528,00	312.400,00	987.928,00
CREDITOS ESPECIAIS	959.530,00	120.000.000,00	120.959.530,00
CREDITOS SUPLEMENTARES	4.100.350,00	7.000.000,00	11.100.350,00
ATUALIZACAO MONETARIA	36.853,79	1.747.294,90	1.784.148,69
REDUÇÕES	2.087.341,00	7.249.143,00	9.336.984,00
AUTORIZADA	3.604.420,79	121.810.551,90	125.494.972,69
REALIZADA	3.660.625,63	47.629.175,00	51.289.800,63
DIFERENCA	28.795,16	74.181.976,90	74.208.172,06

RIO GRANDE DO SUL GOVERNO DO ESTADO
COMPARATIVO DA DESPESA AUTORIZADA COM A REALIZADA

RAFE026/00006

EXERCICIO DE 1996

ANEXO N. 11

R\$

T I T U L O S	DESPESA CORRENTE	DESPESA DE CAPITAL	TOTAL
SECRETARIA DOS TRANSPORTES			
DOTACOES INICIAIS	104.222.336,00	125.920.622,00	230.142.958,00
CREDITOS ESPECIAIS	11.429.313,57	0,00	11.429.313,57
CREDITOS SUPLEMENTARES	42.954.791,97	82.827.206,49	125.781.998,46
ATUALIZACAO MONETARIA	8.928.035,42	4.431.488,34	8.359.523,76
REDUCOES	8.005.684,77	30.296.362,26	38.302.047,03
AUTORIZADA	154.528.792,19	182.882.954,87	337.411.746,76
REALIZADA	137.850.595,99	100.017.702,39	237.868.297,78
DIFERENCA	16.678.196,80	82.865.252,18	99.543.448,98
SECRETARIA DA EDUCACAO			
DOTACOES INICIAIS	733.762.309,00	106.191.244,00	839.953.553,00
CREDITOS ESPECIAIS	4.340.000,00	60.000,00	4.400.000,00
CREDITOS SUPLEMENTARES	140.245.973,07	55.080.000,00	195.325.973,07
ATUALIZACAO MONETARIA	27.782.905,74	5.671.084,91	33.453.990,65
REDUCOES	70.940.201,68	83.842.275,39	104.282.477,07
AUTORIZADA	835.190.986,13	133.660.053,52	968.851.039,65
REALIZADA	779.888.736,03	63.101.045,56	842.989.841,59
DIFERENCA	55.302.190,10	70.559.007,96	125.861.198,06
SECRETARIA DA SAUDE E DO MEIO AMBIENTE			
DOTACOES INICIAIS	159.450.263,00	102.176.747,00	261.629.000,00
CREDITOS ESPECIAIS	4.983.500,00	1.016.500,00	5.999.999,00
CREDITOS SUPLEMENTARES	110.187.878,44	21.176.959,69	131.364.838,13
ATUALIZACAO MONETARIA	7.408.433,14	5.161.032,64	12.569.465,78
REDUCOES	70.356.970,81	43.932.191,15	114.289.161,96
AUTORIZADA	211.873.093,77	85.601.048,18	297.274.141,95
REALIZADA	166.936.619,72	22.416.219,27	189.351.888,99
DIFERENCA	44.737.474,05	63.184.828,91	107.922.302,96

RIO GRANDE DO SUL GOVERNO DO ESTADO

RAFEQ26/00006

COMPARATIVO DA DESPESA AUTORIZADA COM A REALIZADA

EXERCICIO DE 1996

ANEXO N. 11

R\$

T U I O S

TOTAL

SECRETARIA DOS TRANSPORTES

DOTACOES INICIAIS	104.222.336,00	125.920.622,00	230.142.958,00
CREDITOS ESPECIAIS	11.429.819,57	0,00	11.429.819,57
CREDITOS SUPLEMENTARES	42.954.791,97	82.827.206,48	125.781.998,46
ATUALIZACAO MONETARIA	3.928.035,42	4.431.488,34	8.359.523,76
REDUCOES	8.006.684,77	30.296.362,26	38.302.047,03
AUTORIZADA	154.528.792,19	182.882.954,57	337.411.746,76
REALIZADA	137.850.595,39	100.017.702,39	237.868.297,78
DIFERENCA	16.678.196,80	82.865.252,18	99.543.448,98

SECRETARIA DA EDUCACAO

DOTACOES INICIAIS	733.762.309,00	106.191.244,00	839.953.553,00
CREDITOS ESPECIAIS	4.340.000,00	60.000,00	4.400.000,00
CREDITOS SUPLEMENTARES	140.245.973,07	55.080.000,00	195.325.973,07
ATUALIZACAO MONETARIA	27.782.905,74	5.671.064,91	33.453.990,65
REDUCOES	70.940.201,68	33.342.275,39	104.282.477,07
AUTORIZADA	885.190.986,13	133.660.053,52	968.851.039,65
REALIZADA	779.888.796,03	63.101.045,56	842.989.841,59
DIFERENCA	55.302.190,10	70.559.007,96	125.861.198,06

SECRETARIA DA SAUDE E DO MEIO AMBIENTE

DOTACOES INICIAIS	159.450.253,00	102.178.747,00	261.629.000,00
CREDITOS ESPECIAIS	4.989.500,00	1.016.500,00	6.000.000,00
CREDITOS SUPLEMENTARES	110.187.876,44	21.176.959,69	131.364.836,13
ATUALIZACAO MONETARIA	7.408.433,14	5.161.082,64	12.569.465,78
REDUCOES	70.356.970,81	43.932.191,15	114.289.161,96
AUTORIZADA	211.873.093,77	05.601.048,18	297.274.141,95
REALIZADA	166.935.619,72	22.416.219,27	189.351.838,99
DIFERENCA	44.737.474,05	63.184.828,91	107.922.302,96

COMPARATIVO DA DESPESA AUTORIZADA COM A REALIZADA

EXERCICIO DE 1896

ANEXO N. 11

R\$

T I T U L O S	DESPESA CORRENTE	DESPESA DE CAPITAL	TOTAL
SECRETARIA DO TRABALHO, CIDADANIA E ASSISTENCIA SOCIAL			
DOTACOES INICIAIS	54.736.751,00	12.838.390,00	67.575.141,00
CREDITOS ESPECIAIS	8.176.428,00	2.456.352,00	10.632.780,00
CREDITOS SUPLEMENTARES	23.818.441,00	3.300.000,00	27.118.441,00
ATUALIZACAO MONETARIA	1.906.325,36	452.199,72	2.358.525,10
REDUÇÕES	257.900,00	5.825.270,00	6.083.170,00
AUTORIZADA	86.382.045,36	13.221.671,72	101.603.717,10
REALIZADA	83.984.078,80	10.053.826,02	94.038.004,82
DIFERENCA	4.397.966,78	3.167.745,70	7.565.712,48
SECRETARIA DE OBRAS PUBLICAS, SANFAMENTO E HABITACAO			
DOTACOES INICIAIS	9.596.034,00	37.720.848,00	47.316.882,00
CREDITOS ESPECIAIS	150.000,00	18.000.000,00	18.150.000,00
CREDITOS SUPLEMENTARES	15.747.827,44	2.047.750,14	17.795.577,58
ATUALIZACAO MONETARIA	578.755,29	1.937.667,93	2.516.423,22
REDUÇÕES	3.069.639,98	12.054.118,51	15.123.752,49
AUTORIZADA	23.002.982,75	47.652.147,56	70.655.130,31
REALIZADA	15.503.739,64	21.826.923,62	37.330.663,26
DIFERENCA	7.499.243,11	25.825.223,94	33.324.467,05
SECRETARIA DO TURISMO			
DOTACOES INICIAIS	7.676.996,00	4.282.360,00	11.959.356,00
CREDITOS ESPECIAIS	0,00	166.151,37	166.151,37
CREDITOS SUPLEMENTARES	2.052.683,41	30.000,00	2.082.683,41
ATUALIZACAO MONETARIA	262.682,70	195.242,10	457.924,80
REDUÇÕES	2.238.573,77	2.716.547,41	4.955.121,18
AUTORIZADA	7.753.788,34	1.937.205,06	9.690.994,40
REALIZADA	7.635.229,98	267.331,39	7.902.561,32
DIFERENCA	118.558,41	1.669.874,67	1.788.433,08

COMPARATIVO DA DESPESA AUTORIZADA COM A REALIZADA

ANEXO N. 11 R\$

EXERCICIO DE 1996

T I T U L O S	DESPESA CORRENTE	DESPESA DE CAPITAL	TOTAL
SECRETARIA DA ADMINISTRACAO E UDS RECURSOS HUMANOS			
DOTACOES INICIAIS	80.110.451,00	12.348.889,00	92.459.340,00
CREDITOS ESPECIAIS	1.298.000,00	183.000,00	1.481.000,00
CREDITOS SUPLEMENTARES	215.701.585,91	0,00	215.701.585,91
ATUALIZACAO MONETARIA	6.406.621,63	648.229,38	7.054.851,01
REDUCOES	49.772.108,79	1.449.000,00	51.221.108,79
AUTORIZADA	283.741.551,75	11.711.118,38	295.452.670,13
REALIZADA	148.245.861,83	78.845,20	148.324.507,03
DIFERENCA	105.495.889,92	11.832.273,18	117.328.163,10
SECRETARIA DE CIENCIA E TECNOLOGIA			
DOTACOES INICIAIS	74.017.418,00	4.688.992,00	78.706.410,00
CREDITOS ESPECIAIS	0,00	0,00	0,00
CREDITOS SUPLEMENTARES	5.426.250,00	1.126.706,00	6.552.956,00
ATUALIZACAO MONETARIA	3.445.329,06	181.109,66	3.626.438,72
REDUCOES	4.257.634,00	1.072.667,00	5.330.301,00
AUTORIZADA	78.831.383,06	4.934.140,68	83.765.523,74
REALIZADA	71.615.640,53	4.002.187,38	75.617.827,91
DIFERENCA	7.115.722,53	931.953,28	8.047.675,81
CONSELHO ESTADUAL DE EDUCACAO			
DOTACOES INICIAIS	1.152.505,00	68.406,00	1.220.911,00
CREDITOS ESPECIAIS	0,00	0,00	0,00
CREDITOS SUPLEMENTARES	0,00	0,00	0,00
ATUALIZACAO MONETARIA	54.693,25	4.859,02	59.552,27
REDUCOES	697.400,00	8.000,00	705.400,00
AUTORIZADA	509.796,25	85.065,02	594.861,27
REALIZADA	223.075,63	1.923,80	224.999,43
DIFERENCA	286.722,62	83.141,22	369.863,84

COMPARATIVO DA DESPESA AUTORIZADA COM A REALIZADA

EXERCICIO DE 1996

ANEXO N. 11

R\$


T I T U L O S	DESPESA CORRENTE	DESPESA DE CAPITAL	TOTAL
DEFENSORIA PÚBLICA DO ESTADO			
DOTACOES INICIAIS	15.882.705,00	88.663,00	15.971.368,00
CREDITOS ESPECIAIS	0,00	0,00	0,00
CREDITOS SUPLEMENTARES	6.247.813,00	0,00	6.247.813,00
ATUALIZACAO MONETARIA	484.761,46	4.589,88	489.351,34
REDUCOES	0,00	0,00	0,00
AUTORIZADA	22.615.279,46	93.252,88	22.708.532,34
REALIZADA	22.193.047,61	28.783,07	22.219.810,68
DIFERENCA	422.231,85	66.489,81	488.721,66
ENCARGOS FINANCEIROS DO ESTADO			
DOTACOES INICIAIS	2.795.785.399,00	761.957.550,00	3.547.742.949,00
CREDITOS ESPECIAIS	10.025.796,00	21.469.815,40	31.495.411,40
CREDITOS SUPLEMENTARES	857.388.521,31	685.734.746,22	1.543.121.267,53
ATUALIZACAO MONETARIA	95.640.866,24	30.287.058,40	125.927.922,64
REDUCOES	915.584.388,87	36.283.077,70	951.867.468,57
AUTORIZADA	3.433.254.193,68	1.463.155.890,82	4.896.420.084,00
REALIZADA	3.199.240.939,62	1.394.551.670,95	4.593.792.610,57
DIFERENCA	234.013.254,06	68.614.219,37	302.627.473,43
FUNDO DE RESERVA ORCAMENTARIA			
DOTACOES INICIAIS	0,00	0,00	301.252.356,00
CREDITOS ESPECIAIS	0,00	0,00	0,00
CREDITOS SUPLEMENTARES	0,00	0,00	0,00
ATUALIZACAO MONETARIA	0,00	0,00	13.130.022,11
REDUCOES	0,00	0,00	314.167.849,13
AUTORIZADA	0,00	0,00	214.528,98
REALIZADA	0,00	0,00	0,00
DIFERENCA	0,00	0,00	214.528,98


RIO GRANDE DO SUL GOVERNO DO ESTADO
COMPARATIVO DA DESPESA AUTORIZADA COM A REALIZADA

EXERCICIO DE 1996

ANEXO N. 11

T I T U L O S	DESPESA CORRENTE	DESPESA DE CAPITAL	TOTAL
DOTACOES INICIAIS CREDITOS ESPECIAIS CREDITOS SUPLEMENTARES ATUALIZACAO MONETARIA REDUCCOES AUTORIZADA REALIZADA DIFERENCA			6.758.076.517,00 280.389.164,68 2.810.478.870,28 258.963.878,97 1.278.268.186,09 6.639.590.344,84 7.806.427.374,27 1.038.182.970,57
TOTAL GERAL			


 VERA REJANE GONCALVES DE OLIVEIRA,
 CONTADORA E AUDITORA-GERAL DO ESTADO,
 CONTADORA CRCRS N. 30.734,
 CPF 336.605.300/34

PORTO ALEGRE, 31 DE DEZEMBRO DE 1996

 VIRGINIA CAMO CASAROTI,
 DIRETORA DO DEPARTAMENTO DE CONTROLE DA ADMINISTRACAO DIRETA - CONTADORA CRCRS N. 27.427,
 CPF 130.742.700/63

BALANÇO GERAL DO ESTADO DO RIO GRANDE DO SUL



GOVERNO DO ESTADO DO RIO GRANDE DO SUL
Secretaria da Fazenda
CONTADORIA E AUDITORIA-GERAL DO ESTADO - CAGE

BALANÇO ORÇAMENTÁRIO EXERCÍCIO DE 1996

RECEITA				DESPESA			
TÍTULOS	Em R\$			TÍTULOS	Em R\$		
	PREVISÃO	EXECUÇÃO	DIFERENÇA		AUTORIZAÇÃO	EXECUÇÃO	DIFERENÇA
RECEITAS CORRENTES	5.799.269.206,00	5.663.145.025,34	(136.124.180,66)	CRÉDITOS ORDINÁRIOS	4.315.055.997,50	7.849.700.522,43	(3.534.644.524,93)
RECEITA TRIBUTÁRIA	4.421.836.565,00	4.194.757.628,35	(227.078.936,65)	CRÉDITOS ESPECIAIS	334.834.897,24	186.726.821,64	(148.108.075,60)
RECEITA DE CONTRIBUIÇÕES	0,00	91.799.776,23	91.799.776,23	SOMA DA DESPESA	4.650.890.894,74	7.806.427.344,07	(1.033.162.875,67)
RECEITA PATRIMONIAL	199.398.368,00	34.888.194,29	(164.510.173,71)	SUPERÁVIT DE EXECUÇÃO	0,00	83.874.519,25	83.874.519,25
RECEITA AGRICOLA	292.975,00	597.759,27	304.784,27				
RECEITA INDUSTRIAL	1.355.488,00	1.801.417,68	445.929,68				
RECEITA DE SERVIÇOS	24.088.872,00	49.986.401,80	25.897.529,80				
TRANSFERÊNCIAS CORRENTES	479.677.980,00	623.488.825,53	143.810.845,53				
OUTRAS RECEITAS CORRENTES	192.048.438,00	114.843.296,27	(77.205.141,73)				
RECEITAS DE CAPITAL	1.999.370.096,00	2.287.116.943,88	287.746.847,88				
OPERAÇÕES DE CRÉDITO	747.886.522,00	1.203.436.569,47	455.550.047,47				
ALIENAÇÃO DE BENS	207.000.000,00	949.057.649,58	742.057.649,58				
AMORTIZAÇÃO DE EMPRÉSTIMOS	19.190.000,00	298.871.218,85	279.681.218,85				
TRANSFERÊNCIAS DE CAPITAL	78.787.430,00	14.247.507,24	(64.539.922,76)				
OUTRAS RECEITAS DE CAPITAL	8.275,00	3.527,74	(4.747,26)				
SOMA DA RECEITA	6.798.639.302,00	7.950.261.969,22	1.151.622.667,22				
DEPÓSITO DE PREVISÃO	2.073.191.102,84	0,00	(2.073.191.102,84)				
TOTAL GERAL	8.871.830.404,84	7.950.261.969,22	(921.568.435,62)	TOTAL GERAL	8.729.889.344,74	7.890.301.863,32	(939.587.481,42)



GOVERNO DO ESTADO DO RIO GRANDE DO SUL
Secretaria da Fazenda
CONTADORIA E AUDITORIA-GERAL DO ESTADO - CAGE

BALANÇO FINANCEIRO EXERCÍCIO DE 1996

RECEITA		DESPESA	
TÍTULOS	Em R\$	TÍTULOS	Em R\$
RECEITA ORÇAMENTÁRIA	7.849.261.489,92	DESPESA ORÇAMENTÁRIA	7.806.427.344,07
RECEITAS CORRENTES	5.663.145.025,34	LEGISLATIVA	159.492,37
RECEITA TRIBUTÁRIA	4.194.757.628,35	JUDICIÁRIA	424.182.304,22
RECEITA DE CONTRIBUIÇÕES	91.799.776,23	ADMINISTRAÇÃO E PLANEJAMENTO	1.802.644.810,57
RECEITA PATRIMONIAL	34.888.194,29	AGRICULTURA	18.849.279,06
RECEITA AGRICOLA	597.759,27	DEFESA NACIONAL, E SEGURANÇA PÚBLICA	801.187.064,94
RECEITA INDUSTRIAL	1.801.417,68	DESENVOLVIMENTO REGIONAL	1.201.873.025,65
RECEITA DE SERVIÇOS	49.986.401,80	EDUCAÇÃO E CULTURA	1.231.445.873,88
TRANSFERÊNCIAS CORRENTES	623.488.825,53	ENERGIA E RECURSOS MINERAIS	6.474.001,85
OUTRAS RECEITAS CORRENTES	314.542.996,27	INDÚSTRIA, COMÉRCIO E SERVIÇOS	13.093.268,15
RECEITAS DE CAPITAL	2.287.116.943,88	RELAÇÕES EXTERIORES	227.647,40
OPERAÇÕES DE CRÉDITO	1.203.436.569,47	SALVE E BEM-ESTAR	276.212.808,18
ALIENAÇÃO DE BENS	949.057.649,58	TRABALHO	27.898.805,87
AMORTIZAÇÃO DE EMPRÉSTIMOS	298.871.218,85	ASSISTÊNCIA E PREVIDÊNCIA	1.745.148,29
TRANSFERÊNCIAS DE CAPITAL	14.247.507,24	TRANSPORTE	257.886,29
OUTRAS RECEITAS DE CAPITAL	3.527,74		
RECEITA EXTRA-ORÇAMENTÁRIA	104.102.414.884,43	DESPESA EXTRA-ORÇAMENTÁRIA	101.773.899.902,59
REALIZAVEL	48.451.991.822,70	REALIZAVEL	46.638.772.891,19
RESTOS A PAGAR PROCESSADOS	459.337.453,85	RESTOS A PAGAR NÃO PROCESSADOS	632.442.875,25
RESTOS A PAGAR NÃO PROCESSADOS	180.286.142,33	SERVIÇO DA DÍVIDA A PAGAR	207.221.897,54
SERVIÇO DA DÍVIDA A PAGAR	74.079.416,50	DÍVIDAS LÍQUIDAS	43.187.777,28
DEPÓSITOS	56.729.587.574,94	DEBITOS DE TERCEIROS	50.073.800.066,82
DEBITOS DE TERCEIROS	30.839.096,62	DEBITOS DE TERCEIROS	188.793.118,94
DIVERSOS	25.890.490,92	DIVERSOS	88.634.814,80
SOMA DA RECEITA	112.953.906.374,35	SOMA DA DESPESA	111.580.231.246,66
SALDOS DO EXERCÍCIO ANTERIOR	250.690.949,42	SALDOS PARA O EXERCÍCIO SEGUINTE	620.848.218,51
CAIXA	127.918,47	CAIXA	70,59
BANCOS DO POSIÇÃO	26.755.133,59	BANCOS DEPOSITO	204.500.570,70
APLICAÇÕES FINANCEIRAS DE LIQUIDEZ IMEDIATA	134.403.206,54	APLICAÇÕES FINANCEIRAS DE LIQUIDEZ IMEDIATA	76.618.818,25
BANCOS, CANCELADAS	94.029.738,69	APLICAÇÕES FINANCEIRAS DE LIQUIDEZ IMEDIATA - RECURSOS VINCULADOS	262.052.151,70
BANCOS, CANCELADAS	85.156,40	BANCOS, CANCELADAS	39.662.428,16
BANCOS, CANCELADAS	2.229.929,33	BANCOS, CANCELADAS	206.077,58
		BANCOS, CANCELADAS	12.077,91
TOTAL GERAL	112.201.387.525,97	TOTAL GERAL	112.201.387.525,97



ATIVO		PASSIVO	
TÍTULOS	Em R\$	TÍTULOS	Em R\$
ATIVO FINANCEIRO	898.874.337,55	PASSIVO FINANCEIRO	1.281.744.812,88
DISPONÍVEL	316.647.456,80	RESTOS A PAGAR PROCESSADOS	436.071.211,22
CAIXA	70,58	CONTRIBUIÇÕES E TRANSFERÊNCIAS A AUTARQUIAS	61.288.811,22
BANCO DO POPOLO	234.336.370,70	CONTRIBUIÇÕES E TRANSFERÊNCIAS A FUNDAÇÕES	137.678.624,28
APLICAÇÕES FINANCEIRAS DE LIQUIDEZ IMEDIATA	75.110.915,25	CONTRIBUIÇÕES E TRANSFERÊNCIAS A FUNDOS NÃO ORÇAMENTADOS	5.711.385,38
VINCULADO EM CONTA CORRENTE BANCÁRIA	370.699.264,09	EMPRESAS A ESCOLAS PARTICULARES	1.560.653,00
BANCOS VINCULADOS	283.362.488,43	FORNecedores DE BENS E/OU SERVIÇOS	49.982.168,62
BANCOS DE CREDITAMENTO	205.077,58	AUXÍLIOS A PAGAR	6.228.324,44
BANCOS DE GARANTIA	132.779.841,28	CONTRATOS E CONVÊNIOS A PAGAR	8.006.823,89
APLICAÇÕES FINANCEIRAS DE LIQUIDEZ IMEDIATA - RECURSOS VINCULADOS	828.053,17	LOCAÇÕES DE IMÓVEIS E RESPECTIVOS ENCARGOS A PAGAR	840.403,20
REALIZÁVEL	378.026.113,04	CONDOMÍNIOS DE IMÓVEIS DA ENTIDADE A PAGAR	464,00
DEVEDORES	108.657.695,35	INDENIZAÇÕES E RESTITUIÇÕES A PAGAR	10.833.584,87
RESPONSÁVEIS	543.045,06	CONTRIBUIÇÕES E TRANSFERÊNCIAS A PAGAR	907.200,00
APLICAÇÕES FINANCEIRAS	3.225.372,51	SUBVENÇÕES ECONÔMICAS A EMPRESAS SOB CONTROLE DO ESTADO A PAGAR	2.847.583,92
DEPÓSITOS PARA DESAMORTEAMENTOS	0,20	CAPITAL A INTEGRALIZAR EM EMPRESAS SOB CONTROLE DO ESTADO	300.292,40
DEPÓSITOS JUDICIAIS	26,04	CAPITAL A INTEGRALIZAR EM EMPRESAS DIVERSAS	300,00
IMPORTAÇÕES ATRAVÉS DO DECOM	11.154,10	PREFEITURAS, COMPOSTOS A TRANSFERIR	10.528.538,42
CAUÇÕES - CEC	201,43	PREFEITURAS, MULTAS DE TRÂNSITO A PAGAR	20.513.384,28
CAUÇÕES - DFT	197,28	POLÍCIA DE FISCALIAÇÃO A PAGAR	52.312.450,83
CAUÇÕES - BANCO CENTRAL DO BRASIL - AVOLUNTARIEDADE DE DÍVIDA	7.374.324,20	INSS - PASEP E TRIBUTOS A RECOLHER	5.398.227,03
FUNDO PARA GARANTIA DE LÍQUIDEZ DOS TÍTULOS DA CÍVIL PÚBLICA ESTADUAL - FALTOPE	257.815.533,06	CONTRIBUIÇÕES DE PREVIDÊNCIA SOCIAL A RECOLHER	373.287,64
ATIVO PERMANENTE	4.832.081.491,44	ESTABELECIDOS E MONITORES A PAGAR	67.870,87
BENS DA ENTIDADE	120.682.337,80	EMPRESTIMOS E FINANCIAMENTOS	7.094.772,23
BENS MÓVEIS	70.258.372,37	PRECATÓRIOS JUDICIAIS A PAGAR	38.114.573,50
BENS IMÓVEIS	50.423.965,43	DIÁRIAS E AJUDA DE CUSTO A PAGAR	1.590.274,36
PARTICIPAÇÕES	1.714.250.228,53	PRECATÓRIOS EM ESPÉCIE A PAGAR	8.885.323,58
PARTICIPAÇÕES SOCIETARIAS - FUNDOPEM	2.827.083,66	FUNDOS PARA FINANCIAMENTO	3.000.000,00
PARTICIPAÇÕES SOCIETARIAS EM EMPRESAS SOB CONTROLE DO ESTADO	1.739.042.954,12	FALTOPE	3.000.000,00
PARTICIPAÇÕES SOCIETARIAS EM EMPRESAS DIVERSAS	7.096.184,75	RESTOS A PAGAR NÃO PROCESSADOS	204.967.343,31
CRÉDITOS	311.848.188,80	CONTRIBUIÇÕES E TRANSFERÊNCIAS A AUTARQUIAS	3.788.538,03
CRÉDITOS RESULTANDO DO AUMENTO DE CAPITAL EM PRISÕES - LEI Nº 9.495/96	6.797.700,21	CONTRIBUIÇÕES E TRANSFERÊNCIAS A FUNDOS NÃO ORÇAMENTADOS	4.000.000,00
CRÉDITOS PARA FUTURO AUMENTO DE CAPITAL EM EMPRESAS SOB CONTROLE DO ESTADO	3.370.057,29	FORNecedores DE BENS E/OU SERVIÇOS	130.194.060,31
CRÉDITOS PARA FUTURO AUMENTO DE CAPITAL EM EMPRESAS DIVERSAS	1.417,83	AUXÍLIOS A LIQUIDAR	5.291.288,18
CONTRIBUIÇÕES E TRANSFERÊNCIAS A RECEBER	840.065,06	CONTRATOS E CONVÊNIOS A LIQUIDAR	30.280.088,85
DEVEDORES POR FINANCIAMENTOS HABITACIONAIS	187.018,25	LOCAÇÕES DE IMÓVEIS E RESPECTIVOS ENCARGOS A LIQUIDAR	230.042,89
DEVEDORES POR EMPRESTIMOS CONCEDIDOS	188.264.228,82	CONDOMÍNIOS DE IMÓVEIS DA ENTIDADE A LIQUIDAR	44.891,62
DEVEDORES POR OPERAÇÕES MERCANTIS	354.888,57	INDENIZAÇÕES E RESTITUIÇÕES A LIQUIDAR	1.585.875,50
DEVEDORES PELO FOMENTO DE PROVENTOS	7.940.000,84	CONTRIBUIÇÕES E TRANSFERÊNCIAS A LIQUIDAR	240.000,20
CRÉDITOS DE CORREÇÃO MONETÁRIA E ENCARGOS S/VALORES	24.524.342,13	IMPORTAÇÕES EM ANDAMENTO	1.135.064,31
CRÉDITOS POR VENDAS A PRAZO DE BENS	100.333.797,00	CAPITAL A INTEGRALIZAR EM EMPRESAS SOB CONTROLE DO ESTADO	36.783,82
DÍVIDA ATIVA	2.288.842.371,87	AUXÍLIO FUNERAL A LIQUIDAR	281,55
DÍVIDA ATIVA TRIBUTÁRIA	2.254.303.854,03	INSS - PASEP E TRIBUTOS A RECOLHER	7.028.893,56
DÍVIDA ATIVA NÃO TRIBUTÁRIA	4.881.517,24	CONTRIBUIÇÕES DE PREVIDÊNCIA SOCIAL A RECOLHER	251,00
DIVERSOS	31.300.447,46	SERVIÇO DE PARCELAMENTOS DE DÉBITOS PREVIDENCIÁRIOS	5.498.515,00
BENS, CRÉDITOS E VALORES EM FASE DE AQUISIÇÃO OU FORMAÇÃO	32.761.140,93	EMPRESAS A LIQUIDAR	33.847,10
ALMOXARFADOS	8.655.190,47	ESTABELECIDOS	14.505,05
VALORES ATIVOS EM LIQUIDAÇÃO	0,00	EMPRESTIMOS CONCEDIDOS	6.895.889,72
FUNDO PARA GARANTIA DE AMORTIZAÇÃO DA DÍVIDA PÚBLICA - RESOLUÇÃO DO SENADO FEDERAL Nº 66/92	7.622.117,89	PRECATÓRIOS JUDICIAIS A LIQUIDAR	2.881.215,07
BENS RECORRIDOS EM PAGAMENTO DE DÍVIDA ATIVA	430.357,55	DÍARIAS E AJUDA DE CUSTO A LIQUIDAR	14.023,36
FUNDOS PARA FINANCIAMENTO - PATRIMÔNIO	30.756.323,92	SUPRIMENTOS AUTO-SUPLICADOS ÀS ESCOLAS - CONVÊNIO PACC	16.800,00
FALTOPE - PATRIMÔNIO	7.180.871,46	SERVIÇO DA DÍVIDA A PAGAR	50.152.675,10
FUNDOS PARA INVESTIMENTOS - PATRIMÔNIO	172.218,16	SERVIÇO DE DÉBITOS DE TESOURARIA - CONTRATOS	32.448.303,81
SOMA DO ATIVO REAL	5.522.055.829,21	SERVIÇO DA DÍVIDA FUNDADA INTERNA - CONTRATOS	11.717.022,83
SALDO PATRIMONIAL	6.206.086.214,17	SERVIÇO DA DÍVIDA FUNDADA INTERNA - TÍTULOS	5.977.119,45
PASSIVO REAL DESCORRETO	4.890.000.014,17	SERVIÇO DA DÍVIDA FUNDADA INTERNA - CONTRATOS	8.189,81
SOMA	70.495.094.737,34	DEPÓSITOS	785.814.254,99
ATIVO COMPENSADO	1.833.872.179,62	DÉBITOS DE TESOURARIA	108.571.080,74
VALORES EM PODER DE TERCEIROS	8.019.805,71	EMPRESTIMOS PARA AMORTIZAÇÃO DA FUNDADA - CONTRATOS	102.071.043,74
RESPONSÁVEIS POR AQUISITIVOS	6.307.051,44	DIVERSOS	2.680.306,00
RESPONSÁVEIS POR DIÁRIAS	3.390.874,57	ORDENS DE PAGAMENTO DEVOLVIDAS	887.512,81
VALORES DE TERCEIROS	14.306,78	OUTROS CRÉDITOS	7.485.388,15
VALORES DE TERCEIROS EM PODER DA ENTIDADE	14.306,78	FUNDO ROTATIVO PARA ESTOQUE DE MATERIAIS	624,94
VALORES E RESPONSABILIDADES DIVERSAS	1.844.240.967,13	PASSIVO PERMANENTE	8.573.749.823,55
CAPITAL SUBSCRITO - FALTOPE	8.251.389,56	DÍVIDA FUNDADA INTERNA	4.714.916.284,87
RESPONSÁVEIS POR AUXÍLIOS	27.892.499,07	DE DÉBITOS PARCELADOS	16.287.851,93
RESPONSÁVEIS PELO EXECUÇÃO DE CONTRATOS E CONVÊNIOS	68.461.941,87	DÍVIDA FUNDADA INTERNA - TÍTULOS	6.545.129.831,15
CAPITAL SUBSCRITO EM EMPRESAS SOB CONTROLE DO ESTADO	1.710.426.592,30	DÍVIDA FUNDADA INTERNA - CONTRATOS	1.024.045.990,30
CAPITAL SUBSCRITO EM EMPRESAS DIVERSAS	7.028.421,33	DÍVIDA FUNDADA INTERNA - CONTRATOS E RENEGOCIAÇÃO	456.881.841,84
PARTE DE AÇÕES DA ENTIDADE	7.894.044,42	DÍVIDA FUNDADA EXTERNA	158.433.535,66
AVANÇOS DE BENS	24.000.000,00	DÍVIDA FUNDADA EXTERNA - CONTRATOS	158.433.535,66
RESPONSÁVEIS PELO EXECUÇÃO DE CONVÊNIOS - FUNDE	1.305.622,00	SOMA DO PASSIVO REAL	10.645.094.277,34
TOTAL DO ATIVO	12.318.966.517,80	PASSIVO COMPENSADO	1.833.872.179,62
		CONTRAPARTIDA DE VALORES EM PODER DE TERCEIROS	8.019.805,71
		ACQUISITIVOS A COMPRAVAR	7.398.553,36
		DIÁRIAS A COMPRAVAR	2.177.335,12
		CONTRAPARTIDA DE VALORES DE TERCEIROS	14.306,78
		BENS PERTENCENTES A TERCEIROS	14.306,78
		CONTRAPARTIDA DE VALORES E RESPONSABILIDADES DIVERSAS	1.844.240.967,13
		PARTICIPAÇÕES SOCIETARIAS - FUNDOPEM	3.267.083,66
		AUXÍLIOS A COMPRAVAR	37.840.489,07
		CONTRATOS E CONVÊNIOS EM EXECUÇÃO	65.461.941,87
		PARTICIPAÇÕES SOCIETARIAS DESCRITAS EM EMPRESAS SOB CONTROLE DO ESTADO	1.739.042.954,12
		PARTICIPAÇÕES SOCIETARIAS DESCRITAS EM EMPRESAS DIVERSAS	7.096.184,75
		DIVERSAS	7.096.184,75
		AÇÕES DA ENTIDADE	30.756.323,92
		CRÉDITOS POR AVANÇOS	24.000.000,00
		CONVÊNIO FUNDE EM EXECUÇÃO	1.305.622,00
TOTAL DO PASSIVO	12.318.966.517,80		



VARIAÇÕES ATIVAS		VARIAÇÕES PASSIVAS	
TÍTULOS	Em R\$	TÍTULOS	Em R\$
RESULTANTES DA EXECUÇÃO ORÇAMENTÁRIA	6.373.777.935,71	RESULTANTES DA EXECUÇÃO ORÇAMENTÁRIA	10.287.951.729,95
RECEITA ORÇAMENTÁRIA	7.040.291.849,22	DESPESA ORÇAMENTÁRIA	7.286.637.374,27
RECEITAS CORRENTES	5.583.145.325,34	DESPESAS CORRENTES	5.281.279.892,88
RECEITA TRIBUTÁRIA	4.164.757.608,23	DESPESAS DE CUSTEIO	2.425.227.880,80
RECEITA DE CONTRIBUIÇÕES	81.733.774,71	TRANSFERÊNCIAS CORRENTES	3.553.568.014,08
RECEITA PATRIMONIAL	84.888.194,29		
RECEITA AGRÍCOLA	531.759,97	DESPESAS DE CAPITAL	1.838.247.473,39
RECEITA INDUSTRIAL	1.801.417,89	INVESTIMENTOS	141.424.372,68
RECEITA DE SERVIÇOS	40.286.401,19	INVESTIMENTOS FINANCEIROS	433.805.345,76
TRANSFERÊNCIAS CORRENTES	495.488.932,53	TRANSFERÊNCIAS DE CAPITAL	1.263.017.754,95
OUTRAS RECEITAS CORRENTES	314.542.293,27		
RECEITAS DE CAPITAL	2.297.196.521,55	MUTAÇÕES PATRIMONIAIS	2.400.624.285,78
OPERACIONES DE CRÉDITO	1.225.436.598,47	AVILIAÇÃO DO REGISTRO DE BENS, CRÉDITOS E VALORES EM FASE DE AQUISIÇÃO OU FORMAÇÃO	184.212,74
ALIENAÇÃO DE BENS	846.557.842,68	RECEBIMENTO DE CRÉDITOS POR CONTRIBUIÇÕES E TRANSFERÊNCIAS	222.404,30
AMORTIZAÇÃO DE EMPRÉSTIMOS	279.871.216,85	INGRESSO DE DÍVIDA FUNDADA INTERNA - TÍTULOS	671.268.378,00
TRANSFERÊNCIAS DE CAPITAL	74.247.807,29	INGRESSO DE DÍVIDA FUNDADA INTERNA - CONTRATOS	346.058.727,50
OUTRAS RECEITAS DE CAPITAL	3.727,74	INGRESSO DE DÍVIDA FUNDADA EXTERNA - CONTRATOS	5.480.092,37
		ALIENAÇÃO DE BENS MÓVEIS	431.612,31
MUTAÇÕES PATRIMONIAIS	1.628.516.928,48	ALIENAÇÃO DE BENS MÓVEIS	726.633,17
AMORTIZAÇÃO DE DÉBITOS PARCELADOS	13.516.773,81	ALIENAÇÃO DE PARTICIPAÇÕES SOCIETÁRIAS EM EMPRESAS SOB CONTROLE DO ESTADO	84.127.608,25
REGISTRO DE BENS, CRÉDITOS E VALORES EM FASE DE AQUISIÇÃO OU FORMAÇÃO	36.623.734,24	ALIENAÇÃO DE TÍTULOS DE CRÉDITO	1.7.149.676,57
AQUISIÇÃO DE PARTICIPAÇÕES SOCIETÁRIAS EM EMPRESAS SOB CONTROLE DO ESTADO	182.327.300,20	RECEBIMENTO DE CRÉDITOS POR EMPRÉSTIMOS CONCEDIDOS	30.481.499,13
AQUISIÇÃO DE PARTICIPAÇÕES SOCIETÁRIAS EM EMPRESAS DIVERSAS	1.417,63	RECEBIMENTO DE CRÉDITOS POR OPERAÇÕES MERCANTIS	226.404,17
AMORTIZAÇÃO DE DÍVIDA FUNDADA INTERNA - TÍTULOS	577.396.834,08	RECEBIMENTO DE CRÉDITOS PELO REEMBOLSO DE PROVENTOS	34.028.222,00
AMORTIZAÇÃO DE DÍVIDA FUNDADA INTERNA - CONTRATOS	62.824.422,72	RECEBIMENTO DE DÍVIDA ATIVA TRIBUTÁRIA	69.327.795,87
AMORTIZAÇÃO DE DÍVIDA FUNDADA EXTERNA - CONTRATOS	25.955.434,83	RECEBIMENTO DE CRÉDITOS DE CORREÇÃO MONETÁRIA E ENCARGOS SOBRE AVANÇ	15.689.000,80
AMORTIZAÇÃO DE DÍVIDA FUNDADA INTERNA - CONTRATOS EM RENEGOCIAÇÃO	268.329,02	RECEBIMENTO DE DÍVIDA ATIVA NÃO TRIBUTÁRIA	282.506,82
CONSTITUIÇÃO OU ADESIÃO DE BENS MÓVEIS	23.896.959,00		
CONSTITUIÇÃO OU ADESIÃO DE BENS MÓVEIS	19.361.481,84	INDEPENDENTES DA EXECUÇÃO ORÇAMENTÁRIA	2.720.508.374,28
FORMAÇÃO DE CRÉDITOS POR EMPRÉSTIMOS CONCEDIDOS	67.210.001,81	INSCRIÇÃO DE DÉBITOS PARCELADOS	24.840,81
AMORTIZAÇÃO DE OUTRAS DÍVIDAS CONTRATADAS	5.179.887,78	BAIXA DE PARTICIPAÇÕES SOCIETÁRIAS EM EMPRESAS SOB CONTROLE DO ESTADO	6.614.648,30
AQUISIÇÃO DE TÍTULOS DE CRÉDITO	1.751.882.576,27	BAIXA DE PARTICIPAÇÕES SOCIETÁRIAS EM EMPRESAS DIVERSAS	608.702.187,73
		INSCRIÇÃO DE DÍVIDA FUNDADA INTERNA - TÍTULOS	1.061.247,88
INDEPENDENTES DA EXECUÇÃO ORÇAMENTÁRIA	2.845.448.184,17	INSCRIÇÃO DE DÍVIDA FUNDADA INTERNA - CONTRATOS	1.411.282.801,70
BAIXA DE DÉBITOS PARCELADOS	87.576,82	INSCRIÇÃO DE DÍVIDA FUNDADA INTERNA - CONTRATOS	130.235.861,26
INSCRIÇÃO DE CRÉDITOS POR CONTRIBUIÇÕES E TRANSFERÊNCIAS A RECEBER	853.423,44	INSCRIÇÃO DE DÍVIDA FUNDADA EXTERNA - CONTRATOS	17.297.865,88
INCORPORAÇÃO DE PARTICIPAÇÕES SOCIETÁRIAS EM EMPRESAS SOB CONTROLE DO ESTADO	1.321.079.607,70	INSCRIÇÃO DE DÍVIDA FUNDADA INTERNA - CONTRATOS EM RENEGOCIAÇÃO	42.770.288,08
INCORPORAÇÃO DE PARTICIPAÇÕES SOCIETÁRIAS EM EMPRESAS DIVERSAS	1.367.232,93	TRANSFERÊNCIAS INTRAPATRIMONIAIS	428.874.128,21
BAIXA DE DÍVIDA FUNDADA INTERNA - TÍTULOS	33,31	BAIXA DE CRÉDITOS POR EMPRÉSTIMOS CONCEDIDOS	222,89
BAIXA DE DÍVIDA FUNDADA INTERNA - CONTRATOS	5.627.318,33	BAIXA DE DÍVIDA ATIVA TRIBUTÁRIA	61.792.196,10
BAIXA DE DÍVIDA FUNDADA EXTERNA - CONTRATOS	8.205.906,10	BAIXA DE BENS DE ALMOXARIFADO	18.229.243,27
BAIXA DE DÍVIDA FUNDADA INTERNA - CONTRATOS EM RENEGOCIAÇÃO	79.968,32	INSCRIÇÃO DE OUTRAS DÍVIDAS CONTRATADAS	305.946,51
TRANSFERÊNCIAS INTRAPATRIMONIAIS	433.874.128,21	BAIXA DE DÍVIDA ATIVA NÃO TRIBUTÁRIA	37.5.799,09
INCORPORAÇÃO DE BENS MÓVEIS	0,64	BAIXA DE VALORES NOS FUNDOS PARA FINANCIAMENTO	1.818.864,63
INCORPORAÇÃO DE BENS MÓVEIS	720.446,75	BAIXA DE CRÉDITOS POR PAGAMENTOS ADIADOS	2.130.286,54
INSCRIÇÃO DE CRÉDITOS POR VENDAS A PRAZO DE BENS	160.683.797,00	BAIXA DE CRÉDITOS - CORREÇÃO MONETÁRIA E ENCARGOS SOBRE AVANÇ	7.180.848,66
INSCRIÇÃO DE CRÉDITOS POR EMPRÉSTIMOS CONCEDIDOS	1.644.817,80		
INSCRIÇÃO DE CRÉDITOS POR OPERAÇÕES MERCANTIS	97.024,52	TOTAL DAS VARIAÇÕES PATRIMONIAIS PASSIVAS	12.227.555.094,21
INSCRIÇÃO DE CRÉDITOS PELO REEMBOLSO DE PROVENTOS	32.008.842,91		
INSCRIÇÃO DE DÍVIDA ATIVA TRIBUTÁRIA	663.885.272,71		
INSCRIÇÃO DE CRÉDITOS POR PAGAMENTOS INDEVIDOS	3.133.238,58		
INCORPORAÇÃO DE BENS DE ALMOXARIFADO	2.334.773,41		
INSCRIÇÃO DE CRÉDITOS DE CORREÇÃO MONETÁRIA E ENCARGOS SOBRE AVANÇ	8.755.458,63		
INSCRIÇÃO DE BENS RECEBIDOS EM PAGAMENTO DE DÍVIDA ATIVA	16.492,18		
INSCRIÇÃO DE DÍVIDA ATIVA NÃO TRIBUTÁRIA	1.638.808,73		
INSCRIÇÃO DE VALORES NOS FUNDOS PARA FINANCIAMENTO	3.077.106,20		
TOTAL DAS VARIAÇÕES PATRIMONIAIS ATIVAS	12.227.297.888,28		
DÁFICIT PATRIMONIAL	666.277.894,13		
TOTAL GERAL	12.227.555.094,21	TOTAL GERAL	12.227.555.094,21

PORTO ALEGRE, 31 DE DEZEMBRO DE 1996

ANTÔNIO BRITO
Governador do Estado

CESAR AUGUSTO URSATTO
Secretário de Estado da Fazenda

VERA REGINA GONÇALVES DE OLIVEIRA
Controladora e Auditora-Geral do Estado,
Cont. CAGE 20.734.



GOVERNO DO ESTADO DO RIO GRANDE DO SUL
Secretaria da Fazenda
CONTADORIA E AUDITORIA-GERAL DO ESTADO - CAGE

DDP 01/001
ANEXO 16

DESIGNAÇÕES	AUTORIZAÇÕES			MOVIMENTAÇÃO DO EXERCÍCIO DE 1998 - Em R\$	VALOR UNIT.	A RESGATAR		POSIÇÃO EM 31.12.1998			
	LEI/DEC.	DATA	VALOR			RECEITAS	VARIACIONES		QUANTID.	Em R\$	
							PASSIVAS				ATIVAS
Emprestimos em Títulos											
LFT-RS - Precatórios	Dec. 33.325	19/10/89	9.207.771 LFT			1.881.317,20	22,01	12.141.052,23			
LFT-RS - Giro 1990	Dec. 33.361	27/11/89	111.315.653 LFT			115.336.199,92		908.959.882,45			
LFT-RS - Emissão Prorata	Dec. 33.659	03/03/90	14.000.000.000 LFT			11.065.355,84		58.769.899,40			
LFT-RS - Giro 1992	Dec. 34.090	09/11/91	3.136.848.392 LFT			259.189.972,17		1.174.839.027,50			
LFT-RS - Giro 1993	Dec. 34.639	22/01/93	4.892.594.549 LFT			301.818.793,22		1.400.998.160,31			
LFT-RS - Giro 1994	Dec. 35.102	31/01/94	15.661.883.711 LFT			954.817.459,53		1.648.914.520,76			
LFT-RS - Precatórios 1994	Dec. 35.657	25/02/94	11.641.499 LFT			8.325.510,58	11.640.000	28.352.107,24			
LFT-RS - Giro Precatórios 1995	Dec. 35.810	29/10/94	105.121.010.217 LFT			864.195.950,49	903.340.005	1.918.740.836,17			
LFT-RS - Precatórios 1995	Dec. 35.818	05/09/95	121.220.158 LFT			2.514.824,29	8.782.000	11.868.474,82			
LFT-RS - Giro 1998	Dec. 36.346	09/12/95	7.720.250 LFT			2.478.899,20	7.720.000	11.489.399,74			
LFT-RS - Giro Precatórios 1998	Dec. 36.348	09/12/95	15.237.481.377 LFT			78.888.989,72	895.725.778	942.394.446,72			
			5.207.771 LFT			761.986,09	8.183.000	5.924.988,09			
Total em Título				671.898.779,00	1.411.232.901,70	22,01		6.543.120.901,15			
Emprestimos per Contratos											
Banco do Brasil S/A											
Contrato de 30.12.87 C25-4,13 Bilhões	Lei 8.087	20/06/85	81.555.000 CTN			218.992.292,49	43.364.637,40	59.599.291,26			
Contrato de 30.12.87 C25-12,45 Bilhões	Lei 8.463	21/12/87	81.555.000 CTN			8.082.886,14		4.953.397,05			
Contrato de 31.12.90 Empr. - Ponte (MF 030)	Lei 9.067	27/06/90	US\$ 115.000.000,00			18.550.194,82		13.477.105,14			
Contrato de 30.03.94 - TR	Lei 10.100	07/02/94				7.014.218,38		7.798.447,08			
Contrato de 30.03.94 - NSPM	Lei 10.100	07/02/94				25.861.754,12	48.757.429,80	8.114.304,34			
Contrato de 30.03.94 - TLLP	Lei 10.100	07/02/94				20.848.571,98		7.222.827,86			
Contrato de Assunção - COHAB	Lei 10.357	15/11/95				41.228.435,02		1.096.027,50			
Contrato de Assunção - CINTEA	Lei 10.358	16/11/95				68.327.130,57		18.364.440,45			
Contrato de 29.05.94 - BEA	Lei 9.799	30/12/92				426.892,46	607.207,80	1.95.074,57			
Banco Regional do Des. do Extremo Sul						9.946.231,02		437.036,11			
Contrato de 01/11/90 - Renegociação	Lei 7.826	29/02/92				221.148,05		128.489,30			
Caixa Econômica Federal											
Assunção de dívidas COF-ADIF-afazos						94.294.111,48	981.892.494,40	261.776.412,89			
Contrato de 30/01/89	Lei 10.357	16/11/95	R\$ 250.000.000,00			1.815,63		118.258,03			
Contrato de 04/02/96	Lei 10.616	28/12/95	R\$ 250.000.000,00				68.272.351,30	6.347.826,20			
Contrato de 29/04/96	Lei 10.795	21/05/96	R\$ 150.000.000,00				139.410.133,10	18.589.858,90			
Contrato de 31/08/96	Lei 9.195	26/12/90	145.000.000 CTN			24.291.458,79	140.000.000,00	718.461,46			
Financiadora de Estudos e Projetos											
Contrato de 09/02/86 - FINEP	Lei 10.577	16/11/95				90.071,14		63.498.173,59			
A transportar				344.026.177,50	241.540.614,16	905.047.121,08		1.640.572.780,09			
				1.438.559,00	90.071,14			1.498.621,14			
				344.026.727,80	241.540.614,16	905.047.121,08		1.640.572.780,09			



GOVERNO DO ESTADO DO RIO GRANDE DO SUL
 Secretaria da Fazenda
 CONTADORIA E AUDITORIA-GERAL DO ESTADO - CAGE

DDP 02
 ANEXO 16A

DEMONSTRAÇÃO DA DÍVIDA FUNDADA EXTERNA

DESIGNAÇÕES	AUTORIZAÇÕES			POSICÃO EM 31/12/95 A RESGATAR Em R\$	MOVIMENTAÇÃO DO EXERCÍCIO DE 1996 - Em R\$			POSICÃO EM 31.12.1996		
	LEI/DEC.	DATA	VALOR		RECEITAS	VARIACIONES		VALOR UNIT.	A RESGATAR	
						PASSIVAS	ATIVAS		QUANTID.	Em R\$
Emilio Erlanger e Company Prefeitura de Pelotas	Lei 978	06/12/45		62.850,05	11.888,10	1.593,53	3.320,97	1.759,55	39.882,45	85.823,25
B. do Brasil S/A - Ag. de Grand Cayman Contrato de 22.03.88 US\$ 109,8 Milhões	Lei 8.027	20/08/85	US\$ 550.000.000,00	95.336.533,32	17.543.498,23	5.098.069,86	17.020.130,15	1.039,40	82.510.900,08	85.751.820,54
Banco Inter. para Reconstr. e Desenvolv. Contrato FIMES de 22.01.90 US\$ 100 Milhões	Lei 8.898	04/08/89	US\$ 100.000.000,00	64.734.724,52	4.417.675,12		5.119.942,44	1.039,40	53.999.920,20	55.521.520,17
Kreditanstalt Fur Wiederaufbau Contrato de 19.12.74 DM 10 Milhões	Lei 6.284	25/10/71	CF\$ 800.000.000,00	7.003.342,50	994.907,53	1.105.043,01	812.041,10		9.092.000,00	6.080.365,92
Contrato de 23.12.83 DM 10,9 Milhões	Lei 7.498	25/05/81	DM 10.900.000,00	3.054.375,00	422.581,00	470.741,00	331.175,00	0.66876	4.000.000,00	2.675.040,00
				3.948.967,50	572.326,53	635.102,01	450.855,10	0.66876	5.092.000,00	3.405.325,82
Total da Dívida Fundada Externa				167.137.450,39	17.967.966,98	6.205.506,80	25.955.434,68			158.433.538,88

Porto Alegre, 31 de dezembro de 1996.

Jose Rufino da Oliveira
 Vera Helena Gonçalves de Oliveira
 Contadora e Auditora-geral do Estado,
 Contadora CRC/RS nº 30.734

[Signature]
 Carlos De Costa,
 Diretor do Depto. da Dívida Pública,
 Contador CRC/RS nº 24.568

RIO GRANDE DO SUL GOVERNO DO ESTADO
 DEMONSTRATIVO ANALITICO DA RECEITA ARRECADADA
 EXERCICIO DE 1998

RAFE024/00001

COIGO	ESPECIFICACAO	INGRESSO	R\$
1100.00.000	RECEITAS CORRENTES		
1100.00.000	RECEITA TRIBUTARIA		5.543.145.225,34
1110.00.000	IMPOSTOS		4.194.757.608,30
1112.00.000	IMPOSTOS SOBRE O PATRIMONIO E A RENDA		4.107.824.116,63
1112.03.000	IMPOSTO SOBRE A TRANSMISSAO DE BENS IMOVEIS		228.437.780,64
1112.03.001	ITBI - IMPOSTO SOBRE A TRANSMISSAO DE BENS IMOVEIS		1.286.163,12
1112.03.001	ITBI - IMPOSTO SOBRE A TRANSMISSAO DE BENS IMOVEIS		1.286.163,12
1112.04.000	IMPOSTO SOBRE A RENDA E PROVENTOS DE QUALQUER NATUREZA E ADICIONAL		20.180,35
1112.04.004	AD/IR-PF - ADICIONAL IMPOSTO S/RENDA E PROV QUALQUER NATUREZA - PESSOA FISICA		4.551,87
1112.04.005	AD/IR-PJ - ADICIONAL IMPOSTO S/RENDA E PROV QUALQUER NATUREZA - PESSOA JURIDICA		15.628,48
1112.05.000	IMPOSTO SOBRE A PROPRIEDADE DE VEICULOS AUTOMOTORES		204.028.087,41
1112.05.001	IPVA - IMPOSTO SOBRE A PROPRIEDADE DE VEICULOS AUTOMOTORES		204.028.087,41
1112.07.000	IMPOSTO SOBRE TRANSMISSAO "CAUSA MORTIS" E DOACAO DE BENS E DIREITOS		23.103.369,76
1112.07.001	ITCD - IMPOSTO S/TRANSMISSAO "CAUSA MORTIS" E DOACAO QUALISQUER BENS OU DIREITOS		23.103.369,76
1113.00.000	IMPOSTOS SOBRE A PRODUCAO E A CIRCULACAO		3.879.186.335,99
1113.02.000	IMP S/OPEL RELAT CIRC MERC S/PREST SERV TRANSP INTERESSE INTERMUNIC E DE COMUNIC		3.879.186.335,99
1113.02.001	ICM - IMPOSTO SOBRE OPERACOES RELATIVAS A CIRCULACAO DE MERCADORIAS		1.347,92
1113.02.002	ICMS - IMP S/OPEL REL CIRC DE MERCAD E S/PREST DE SERV DE TRANSP E DE COMUNIC		3.879.184.988,07
1120.00.000	TAXAS		87.133.491,75
1121.00.000	TAXAS PELO EXERCICIO DO PODER DE POLICIA		532.643,02
1121.98.000	TAXA DE FISCALIZACAO DE AGENCIAS RODOVIARIAS		532.643,02
1121.98.001	TAXA DE FISCALIZACAO DE AGENCIAS RODOVIARIAS		532.643,02
1122.00.000	TAXAS PELA PRESTACAO DE SERVICOS		86.600.848,73

RIO GRANDE DO SUL GOVERNO DO ESTADO

RAFE024/00002

DEMONSTRATIVO ANALITICO DA RECEITA ARRECADADA

EXERCICIO DE 1996

R\$

CODIGO	ESPECIFICACAO	INGRESSO
1122.08.000	CUSTAS JUDICIAIS	20.294.435,28
1122.08.001	CUSTAS JUDICIAIS ESTATIZADAS	19.985.337,52
1122.08.002	CUSTAS JUDICIAIS ESTATIZADAS - DIR	309.097,76
1122.84.000	TAXA DE MANUTENCAO E SERVICOS DE RODOVIAS	1.084.135,13
1122.94.001	TAXA DE MANUTENCAO E SERVICOS DE RODOVIAS	1.084.135,13
1122.95.000	TAXA DE INSCRICAO	396.324,68
1122.95.001	TAXA DE INSCRICAO EM EXAMES SUPLETIVOS	396.324,68
1122.96.000	TAXA DE SERVICOS DIVERSOS	39.867.195,98
1122.96.001	TAXA DE SERVICOS EM GERAL	8.211.309,58
1122.96.002	TAXA DE SERVICOS DE SAUDE PUBLICA	9.435,26
1122.96.003	TAXA DE SERVICOS - FUNDO DA POLICIA CIVIL	14.412.717,38
1122.96.005	CORRECAO MONETARIA SOBRE TAXA DE SERVICOS DIVERSOS	11.220,00
1122.96.006	TAXA DE SERVICOS DE TRANSITO - ALTERACAO DE REGISTRO DE VEICULO AUTOMOTOR	14.831.117,08
1122.96.000	TAXA DE SERVICOS DE FLORESTAMENTO/REFLORESTAMENTO - FUNDEFLOR	772.504,28
1122.96.010	TAXA DE SERVICOS - FUNDO ESPECIAL DE SEGURANCA PUBLICA (POLICIA CIVIL)	1.618.891,80
1122.97.000	TAXA DE COOPERACAO	287,20
1122.97.001	TAXA DE COOPERACAO - OVINOS	17,70
1122.97.002	TAXA DE COOPERACAO - BOVINOS	279,50
1122.98.000	TAXA JUDICIARIA	24.958.460,40
1122.98.001	TAXA JUDICIARIA	24.958.460,40
1200.00.000	RECEITA DE CONTRIBUICOES	61.733.775,33
1210.00.000	CONTRIBUICOES SOCIAIS	61.733.775,33

RIO GRANDE DO SUL GOVERNO DO ESTADO
 DEMONSTRATIVO ANALITICO DA RECEITA ARRECADADA
 EXERCICIO DE 1986

RAFE024/000003

CÓDIGO	ESPECIFICAÇÃO	R\$ INGRESSO
1210.30.000	CONTRIBUIÇÕES PARA A PREVIDÊNCIA SOCIAL	61.733.775,93
1210.30.004	CONTRIBUIÇÃO PREVIDENCIÁRIA SUPLEMENTAR	49.071.430,36
1210.30.005	CONTRIBUIÇÃO PARA PREVIDÊNCIA PARLAMENTAR	12.662.344,97
1300.00.000	RECEITA PATRIMONIAL	84.986.134,29
1310.00.000	RECEITAS IMOBILIÁRIAS	554.845,85
1311.00.000	ALUGUEIS	204.525,11
1311.00.001	ALUGUEIS - FFASP	10.395,48
1311.00.002	ALUGUEIS - NÃO VINCULADA	10.419,53
1311.00.003	ALUGUEIS - FUNDO PENITENCIÁRIO	2.705,10
1311.00.004	CONCESSÃO DE USO - DEPENDÊNCIAS DE FOROS - FRPJ	21.366,39
1311.00.005	ALUGUEIS - FBM	142.301,84
1311.00.006	AUTORIZAÇÃO DE USO - NÃO VINCULADA	14.336,77
1313.00.000	FOROS	6.056,58
1313.00.001	FOROS - NÃO VINCULADA	6.056,58
1314.00.000	LAUDEMÍOS	343.758,48
1314.00.001	LAUDEMÍOS	343.758,48
1315.00.000	TAXA PELA OCUPAÇÃO DE IMÓVEIS	5,70
1315.00.001	TAXA PELA OCUPAÇÃO DE IMÓVEIS - NÃO VINCULADA	5,70
1320.00.000	RECEITAS DE VALORES MOBILIÁRIOS	1.421.828,61
1322.00.000	DIVIDENDOS	1.421.828,61
1322.01.000	DIVIDENDOS DE PARTICIPAÇÕES EM SOCIEDADES DE ECONOMIA MISTA	1.405.052,75
1322.01.003	DIVIDENDOS - COMPANHIA RIOGRANDENSE DE TELECOMUNICAÇÕES	1.795,21

RIO GRANDE DO SUL GOVERNO DO ESTADO

DEMONSTRATIVO ANALITICO DA RECEITA ARRECADADA

EXERCICIO DE 1986

R\$

CODIGO	ESPECIFICACAO	INGRESSO
1322.01.006	DIVIDENDOS - BANCO DO ESTADO DO RIO GRANDE DO SUL, S.A.	831.343,84
1322.01.009	DIVIDENDOS DE PARTICIPACOES EM SOCIEDADES DE ECONOMIA MISTA - NAO VINCULADA	571.913,70
1322.02.000	DIVIDENDOS DE PARTICIPACOES DIVERSAS	18.775,86
1322.02.089	DIVIDENDOS DE OUTRAS PARTICIPACOES	18.775,86
1390.00.000	OUTRAS RECEITAS PATRIMONIAIS	83.009.959,83
1396.00.000	RECEITAS DE FUNDOS FINANCEIROS	17.373.829,42
1396.01.000	RECEITAS DO FUNDO PARA GARANTIA DE LIGUIDEZ DOS TITULOS DA DIVIDA PUBL ESTADUAL	17.372.455,87
1396.01.001	RECEITA DO FOLTOPE - BANRISUL	19.147.898,87
1396.01.002	RECEITA DO FOLTOPE - CAIXA ECONOMICA ESTADUAL	4.224.758,70
1396.02.000	RECEITAS DE OUTROS FUNDOS FINANCEIROS	1.372,85
1396.02.005	RECEITA DA CARTEIRA DE CREDITO AGRICOLA DO BANRISUL	972,85
1396.02.007	RECEITA FUNDO ESTADUAL APOIO DESENV DOS PEQUENOS ESTABELECIMENTOS RURAIS - FEAPER	400,00
1397.00.000	RECEITAS DE OUTRAS APLICACOES FINANCEIRAS	29.064.228,34
1397.01.000	RECEITAS DE APLICACOES FINANCEIRAS NAO VINCULADAS	184.011,78
1397.01.001	APLICACOES FINANCEIRAS - NAO VINCULADA	184.011,78
1397.02.000	RECEITAS DE APLICACOES FINANCEIRAS VINCULADAS	19.439.110,22
1397.02.001	APLICACOES FINANCEIRAS - SALARIO-EDUCACAO	11.109.237,36
1397.02.002	APLICACOES FINANCEIRAS - PODER JUDICIARIO	3.740.354,15
1397.02.003	APLICACOES FINANCEIRAS - SERVICOS DE SAUDE - SUS	3.965.119,36
1397.02.004	APLICACOES FINANCEIRAS - DOACOES PARA ATIVIDADES CULTURAIS	174,37
1397.02.006	APLICACOES FINANCEIRAS - DOACOES P/ O CONSELHO APOIO A ACOES COMUNITARIAS - CAAC	5.367,86
1397.02.007	APLICACOES FINANCEIRAS - ASSEMBLEIA LEGISLATIVA	47.880,41

RIO GRANDE DO SUL GOVERNO DO ESTADO
 DEMONSTRATIVO ANALITICO DA RECEITA ARRECAADA

RAFE024/00005

EXERCICIO DE 1996

CODIGO	ESPECIFICACAO	INGRESSO
1397.02.008	APLICACOES FINANCEIRAS - TAXA DE INSCRICAO EM EXAMES SUPIEITIVOS	73.325,28
1397.02.010	APLICACOES FINANCEIRAS - MINISTERIO PUBLICO	133.450,30
1397.02.011	APLICACOES FINANCEIRAS - COTA-PARTE DO FUNDESP FEDERAL	110.323,09
1397.02.013	APLICACOES FINANCEIRAS - TRANSFERENCIAS MS-FNS/SSMA - NDB/SUS/93 - FAE	91.505,07
1397.02.014	RECEITA DE APLICACOES FINANCEIRAS - PROGRAMA "TROCA TRCCA"	128.061,02
1397.02.015	APLICACOES FINANCEIRAS - RECEITAS DO HOSPITAL PENITENCIARIO - SUS/FUNDOPEN	1.400,18
1397.02.016	APLICACOES FINANCEIRAS - TRANSFERENCIAS DA CRTUR AO FES/HOSPITAL GERAL CAXIAS SUL	21.341,36
1397.02.018	APLICACOES FINANCEIRAS - OPERACAO DE CREDITO - LEI N. 10577/85 FINFP/PRO-GUAIBA	11.562,41
1397.03.000	RECEITAS DE APLICACOES FINANCEIRAS - FUNDOS ESPECIAIS	4.634.344,15
1397.03.001	APLICACOES FINANCEIRAS - FRPJ	786.484,55
1397.03.002	APLICACOES FINANCEIRAS - FEASP	307.347,91
1397.03.003	APLICACOES FINANCEIRAS - FUNDESP	72.306,30
1397.03.005	APLICACOES FINANCEIRAS - FUNTERRA	14.855,46
1397.03.006	APLICACOES FINANCEIRAS - FRH-RS	19.752,43
1397.03.007	APLICACOES FINANCEIRAS - FUNDOFIMES	109.321,47
1397.03.009	APLICACOES FINANCEIRAS - FADV	4.335,53
1397.03.010	APLICACOES FINANCEIRAS - FBM	859.557,36
1397.03.014	APLICACOES FINANCEIRAS - FDS - HABITACAO	54.309,44
1397.03.017	APLICACOES FINANCEIRAS - FFS	3.723,14
1397.03.018	APLICACOES FINANCEIRAS - FUNDO PENITENCIARIO	26.274,61
1397.03.020	APLICACOES FINANCEIRAS - FUNDEFLO	92.207,53
1397.03.022	APLICACOES FINANCEIRAS - FURPGE	22.376,40

RIO GRANDE DO SUL GOVERNO DO ESTADO

DEMONSTRATIVO ANALITICO DA RECEITA ARRECADADA

EXERCICIO DE 1996

CONIGO	ESPECIFICACAO	INGRESSO
1397.03.023	APLICACOES FINANCEIRAS - FADEP	1.075,74
1397.03.024	APLICACOES FINANCEIRAS - FUNDURBAND	62.106,16
1397.03.025	APL FIN - COMPENSACAO FINANCEIRA P/ UTILIZACAO DE RECURSOS HIDRICOS -LEI 7990/89	762.229,90
1397.03.027	APLICACOES FINANCEIRAS - FUNDO PRO-GUAIBA	14.033,98
1397.03.030	APLICACOES FINANCEIRAS - FEPPA	1.413.029,90
1397.03.031	APLICACOES FINANCEIRAS - FESP (FUNDESP)	14,24
1397.04.000	RECEITAS DE APLICACOES FINANCEIRAS - CONVENIUS, AUXILIOS E CONTRIBUTOFS	4.806.762,19
1397.04.020	APLICACOES FINANCEIRAS - CONVENIO SEC/SE 006/89	693,73
1397.04.027	APL FIN - CONVENIO MS/SSMA - CONT DOENCAS SEXUALMENTE TRANSM INFECCAO VIRUS HIV	79.625,60
1397.04.031	APLICACOES FINANCEIRAS - CONVENIO LIONS P.A./ FARRAPOS/SC	501,41
1397.04.033	APLICACOES FINANCEIRAS - CONVENIO MARA/SPO-FRH 18/92	3.557,62
1397.04.039	APLICACOES FINANCEIRAS - CONVENIO MARA/RS-FRH 17/92	15.712,10
1397.04.040	APLICACOES FINANCEIRAS - CONVENIO MS-CEME/SSMA-LAFERGS S/N.	9.987,03
1397.04.047	APLICACOES FINANCEIRAS - CONVENIO MA/SAA (BIRD) - CONTROLE DOENCAS ANIMAIS	5.190,06
1397.04.058	APLICACOES FINANCEIRAS - CONVENIO MTR/SPD N. 044/93 - SIR - EXEC BACIA RIO SINDS	1.988,34
1397.04.060	APLIC FINANC - CONV 092/93 - PROJ BRA/92/001 - PREVENCAO E CONTROLE AIDS - PNUD	1.227,51
1397.04.064	APLIC FINANC - CONV 066/93 - PROJ DRA/92/001 - PREVENCAO E CONTROLE AIDS - PNUD	807,12
1397.04.068	APLIC FINANC - CONV 077/93 - PNUD - PROJETO BRA/92/001 INST PESQ BIOLOGICAS- IPB	16.504,92
1397.04.074	APLICACOES FINANCEIRAS - CONVENIO ME-FNDE/SE 969/94 - EQUIPAMENTOS PARA ESCOLAS	20.346,98
1397.04.078	APLIC FINANC - CONVENIO ME-FAE/SE 2787/94 - PROGRAMA DE ALIMENTACAO ESCOLAR	1.415.240,30
1397.04.080	APL FIN - CONV MA-DAC/RS-ST-DAE 5-01/94- REFORMA E PAVIM AEROPORTO CACHOEIRA SUL	437,08
1397.04.082	APL FIN - CONV MA-DAC/RS ST-DAE 5-02/94 - UBRAS ND AEROPORTO DF CAXIAS DO SUL	1.929,56

R\$

RIO GRANDE DO SUL GOVERNO DO ESTADO
 DEMONSTRATIVO ANALITICO DA RECEITA ARRECADADA

EXERCICIO DE 1996

R\$

CODIGO	ESPECIFICACAO	INGRESSO
1397.04.003	APL FIN - CONVENIO ME-FAE/SE 2787/94 - PROGRAMA ALIMENTACAO ESCOLAR 2 PARCELA	569.546,74
1397.04.085	APLIC FINANC - CONV FNDE/SE 3520/94 - AQUISICAO DE EQUIPAMENTOS/MATERIAL APOIO	1.549,80
1397.04.086	APLIC FINANC - CONV MC/SC S/N - INFORMATIZACAO DO MUSEU HIPOLITO JOSE DA COSTA	254,03
1397.04.088	APLICACOES FINANCEIRAS - CONVENIO PNJD/SSMA 19/94	1.065,88
1397.04.090	APLIC FINANC - CONV MJ/SJS 2/95 - CONTINUID OBRAS CONSTR PENITENCIARIA CHARQUEAD	8.921,34
1397.04.091	APLICACOES FINANCEIRAS - CONVENIO ME-FNDE/SE 91/95	7.603,03
1397.04.092	APLICACOES FINANCEIRAS - CONVENIO ME-FNDE/SE 94/95	109.891,69
1397.04.094	APLICACOES FINANCEIRAS - CONVENIO FNS/SSMA-FES S/N. MULTIVACINACAO	20.568,85
1397.04.097	APLICACOES FINANCEIRAS - CONV MS/SSMA PNUD/BRA/92/1 - CENTRO ORIENT APOIO SDROLOG	4.592,92
1397.04.099	APL FIN - CONV MJ-CONFEN-FUNCAB/SJS-FUNDESP/FESP-PREV E FISCALIZ USO TRAFIC DRUG	196,78
1397.04.100	APL FIN - CONV SENAC-RS/SETUR 5/N CODPERACAO TECNICA USEN BCD DADOS SENAC/SETUR	2,31
1397.04.101	APL FIN - CONV MMA-SRH/SOPSH 28/95 - ELABORACAO PLANO INTEGRADO BACIA RIO QUARAI	504,57
1397.04.102	APL FIN - CONV ME-FNDE/SE 2844/95 - AQUIS EQUIPTO ACERVO BIBLIOGRAFICO E INSUMOS	5.439,04
1397.04.103	APLIC FINANC - CONV FNS/SSMA-IPB 01/85 - MONITORAMENTO SOROLOGICO DOENCA CHAGAS	7.402,01
1397.04.104	APLICACOES FINANCEIRAS - CONVENIO MC-FNC/SC S/N - RESTAURACAO DO MARGS	17.257,41
1397.04.105	APLICACAO FINANCEIRA - CONVENIO OPS/SSMA - REDE DE REFERENCIA REGIONAL DO RS	486,71
1397.04.106	APLICACOES FINANCEIRAS - CONVENIO SSMA/MS 74/95 - HOSPITAL MAT.-INF.PRES.VARGAS	440.769,77
1397.04.107	APL FIN - CONV MS-FNS/SSMA 22/95 - REDEO REFORMA INSTAL REEQUIP REDE UN ASSIST	849.546,99
1397.04.109	APL FIN - CONV SSMA-FES/BIRO 3859/BR- ACORDO EMPREST BIRD PROJ CONTROLE AIDS/DST	182.011,01
1397.04.111	APLIC FINANC - CONVENIO FNDE/SE 3841/95-AQUISICAO EQUIP.,MOBIL.,UTENS. PARA CAIC	21.280,50
1397.04.112	APL FIN - CONV MICT-SECOM-DNRC/SDAI-JC 01/95 - MODERNIZ REG PUBLICOS INTEGR CNEM	171,38
1397.04.113	APL FIN - CONVENIO FAE-MEC/SE 850/95 - PROGRAMA CESTA BASICA ALUNO PROFES E ESC	15.879,13

RIO GRANDE DO SUL GOVERNO DO ESTADO
DEMONSTRATIVO ANALITICO DA RECEITA ARRECAADA

RAFE024/00008

EXERCICIO DE 1996

ESPECIFICACAO		INGRESSO
CODIGO		R\$
1397.04.114	APLIC FINANC - CONV FAE-MEC/SE 653/93 - PROGRAMA NACIONAL DE TRANSPORTE ESCOLAR	7.297,74
1397.04.118	APLIC FINANC - CONVENIO FNS/SSMA 174/95 - PROGRAMA DE AGENTES COMUNITARIOS SAUDE	225.102,61
1397.04.119	APL FIN - CONV FNDE/SE 5168/95- AQUIS EQUIPAMENTOS, MOBILIARIO E UTENSIL P/ CAIC	2.109,84
1397.04.120	APL FIK CONV MS-FNS/SSMA 306/95 - FORTALEC INFRA-ESTRUT SANGUE HEMODERIVADOS	41.955,16
1397.04.121	APL FIN - CONV MS-FNS/SSMA 309/95- FORTALECIMENTO INFRA-ESTRUT SERVICOS SAUDE RS	578.060,80
1397.04.122	APL FIN - CONV FNS/SSMA 183/95- RECUPERACAO AREA ARMAZENAMENTO CENTRAL IMUNODIOTI	55.419,95
1397.04.123	APLIC FINANC CONVENIO INDESP/SE 181/95- EQUIPAR O COMPLEXO ESPORTIVO DO ESTADO	20.292,12
1397.04.124	APL FIN - CONV INDESP/SE 182/95 - CAPACITACAO DE RH DESENVOLV ESPORTE SOLIDARIO	361,47
1397.04.127	APL FIN - CONV SFRAE-RS/SEDAI 5/N - PARTICIP ESTADO EXPO BRASIL JAPAO IKBUKURO	385,86
1397.04.134	APL FIN - CONVENIO NE-FAE/SE 2787/94 - PROGRAMA ALIMENTACAO ESCOLAR - 4 PARCELA	391.615,75
1397.04.138	APLICACOES FINANCEIRAS - CONVENIO FNDE/SE 771/96 - EXPANSAO REDE FISICA ESCOLAR	38.804,61
1397.04.139	APL FIN - CONV FNDE/SE 778/96 - AQUIS MAT DIDACTICO.CAPAC PROFESSOR, TRAB PEDAGOG	1.247,02
1397.04.140	APL FIN - CONV FNDE/SE 780/96-QUALID ATENHIMENTO PORTADOR NECESSIDADES ESPECIAIS	1.977,20
1397.04.142	APLIC FINANC - CONVENIO INCRA/RS-SAA -ASSENTAMENTO DE TRABALHADORES RURAIS NO RS	509,00
1397.04.143	APLIC FINANC - CONVENIO MPAS/STCAS S/N. - PROGRAMA "BRASIL CRIANCA CIDADADA"	3.044,79
1397.04.144	APL FIN - CONV FNS/SSMA 030/96 - DESENVOLVIMENTO ACOES DE IMUNIZACAO NO ESTADO	15.330,74
1397.04.147	APL FIN - CONV MS/SSMA - TERMO DE COOPERACAO 026/96 - PROGRAMA NACIONAL DST/AIDS	1.654,40
1397.04.148	APL FIN - CONV MS/SSMA-TERMO COOPERACAO 45/96 PN-DST/AIDS-OFERTA TESTES ANTI HIV	1.660,25
1397.04.150	APL FIN - CONV FAE/SE 322/96 - AQUISICAO DE VEICULOS AUTOMOTORES E EMBARCACOES	16.825,07
1397.04.151	APL FIN - CONV FAE/SE 239/96 - AQUIS MATERIAIS PROGRAMA CESTA MATERIAL ESCOLAR	3.172,77
1397.04.152	APL FIN - CONV FAE/SE 281/96 - AQUISICAO MATERIAIS PROJETO CESTA SAUDE ESCOLAR	19.758,87
1397.04.158	APL FIN - CONV EMBRATUR/SETUR S/N.-ACOES P/REALIZAR I MOSTRA CULTURAL DOS ACOES	329,24

RIO GRANDE DO SUL GOVERNO DO ESTADO
DEMONSTRATIVO ANALITICO DA RECEITA ARRECADADA

RAFE024/00009

EXERCICIO DE 1996

CODIGO	ESPECIFICACAO	INGRESSO
1397.04.159	APL FIN - CONV FNDE/SE 3025/96-AQUISICAO EQUIPAMENTOS, MOBILIARIO E UTENS P/CAIC	1.421,80
1397.04.160	APL FIN - CONV FNDE/SE 3826/96-AQUISICAO EQUIPAMENTOS, MOBILIARIO E UTENS P/CAIC	1.517,64
1397.04.163	APLIC FINANC - CONVENIO FNDE/SE 5728/96-REALIZACAO DO CENSO EDUCACIONAL DE 1996	319,19
1397.04.167	APL FIN - CONV MA-DAC-V COMAR/ESTADO R.G. DO SUL 21 RS/96 OBRAS AEROPORTO CAXIAS	116,64
1397.04.168	APLICACOES FINANCEIRAS - CONVENIO MC/SC E-084/96 SE - REAPARELHAMENTO DA OSPA	8.785,20
1397.04.169	APL FIN - CONV FNDE/SE 5706/96 - MANUTENCAO E DESENVOLVIMENTO ENSINO FUNDAMENTAL	11.328,89
1397.04.180	APLIC FINANC - CONV EMBRATUR/SETUR 042/96 - EXEC PROGRAMA DESCENTRALIZ FMBRATUR	35,66
1397.04.181	APL FIN - CONV MC/SC S/N - PROJETO VII FESTIVIDADE - FESTIVAL INTERNAC DE VIDEO	499,54
1397.04.182	APL FIN - CONV MPAS/ESTADO R G DO SUL 89/98 - DESENVOLV ACOES ENFRENTAM POBREZA	5.159,46
1397.04.183	APL FIN - CONVENIO MS/SSMA 846/96 - IMPLEMENTACAO DO SISTEMA UNICO DE SAUDE-SUS	349,44
1397.04.185	APLIC FINANC - CONV MJ/SJS 013/96 - EXEC OBRAS DE CONSTRUCAO PRESIDIO RIO GRANDE	834,96
1397.04.186	APLICACOES FINANCEIRAS - CONVENIO MINC/SC 108/96 - PLANO EDITORIAL IEL	625,28
1397.04.187	APLIC FINANC - CONV MJ/SJS 014/96 - EXEC OBRAS CONSTRUCAO PRESIDIO SAO JERONIMO	248,85
1397.04.188	APLICACOES FINANCEIRAS - CONVENIO EMBRATUR/SETUR 47/98 - IMPLANTACAO DO PROCATUR	178,37
1397.04.190	APL FIN - CONV FNDE/SE 6161/96-ALFABETIZAR 35.188 JOVENS E ADULTOS 15 A 29 ANOS	805,33
1397.04.193	APLICACOES FINANCEIRAS - CONVENIO MJ/SJS 009/96 - I FORUM PENITENCIARIO MERCOSUL	31,50
1398.00.000	JUROS E CORRECAO MONETARIA DE OUTRAS ORIGENS	36.571.903,07
1398.00.004	JUROS DE MORA SOBRE ATRASO PRESTACOES - FUNDOPIMES	14.701.175,44
1398.00.006	JUROS E CORRECAO MONETARIA DE RECEITAS EXTRA-ORCAMENTA-RIAS	1.283,03
1398.00.007	ATUALIZACAO MONETARIA S/AVAIS DE EMPRESTIMOS DA CEEB	18.000.000,00
1398.00.010	VALORIZACAO DOS TITULOS CAUCIONADOS NO BACEN - CAPITALIZACAO DO BANRISUL	1.061.365,74
1398.00.011	VALORIZACAO DOS TITULOS CAUCIONADOS NO BACEN - SERVICO DA DIVIDIA PUBLICA	1.728.098,86

RIO GRANDE DO SUL GOVERNO DO ESTADO
 DEMONSTRATIVO ANALITICO DA RECEITA ARRECADADA
 EXERCICIO DE 1996

RAFE024/000010

ESPECIFICACAO		R\$
CODIGO		INGRESSO
1398.00.014	ATUALIZACAO MONETARIA SOBRE AVAIS DE EMPRESTIMOS DA CORSAN	1.000.000,00
1400.00.000	RECEITA AGROPECUARIA	531.759,37
1410.00.000	RECEITA DA PRODUCAO VEGETAL	17.996,92
1410.00.002	RECEITA DA PRODUCAO VEGETAL - FEASP	1.863,64
1410.00.003	RECEITA DA PRODUCAO VEGETAL - FES	45,10
1410.00.004	RECEITA DA PRODUCAO VEGETAL - FUNDO PENITENCIARIO	4.791,16
1410.00.007	RECEITA DA PRODUCAO VEGETAL - FUNDEFLOL	11.297,02
1420.00.000	RECEITA DA PRODUCAO ANIMAL E DERIVADOS	55.358,45
1420.00.001	RECEITA DA PRODUCAO ANIMAL E DERIVADOS - FBMA	3.100,00
1420.00.002	RECEITA DA PRODUCAO ANIMAL E DERIVADOS - FEASP	31.155,40
1420.00.003	RECEITA DA PRODUCAO ANIMAL E DERIVADOS - FES	40,42
1420.00.004	RECEITA DA PRODUCAO ANIMAL E DERIVADOS - FUNDO PENITENCIARIO	21.062,63
1490.00.000	OUTRAS RECEITAS AGROPECUARIAS	458.404,00
1490.00.001	OUTRAS RECEITAS AGROPECUARIAS - FEASP	458.404,00
1500.00.000	RECEITA INDUSTRIAL	1.801.417,98
1510.00.000	RECEITA DA INDUSTRIA EXTRATIVA MINERAL	21.251,57
1510.00.002	RECEITA DA INDUSTRIA EXTRATIVA MINERAL - FEASP	21.251,57
1520.00.000	RECEITA DA INDUSTRIA DE TRANSFORMACAO	1.780.166,41
1520.21.000	RECEITA DA INDUSTRIA DE PRODUTOS FARMACEUTICOS E VETERINARIOS	259.322,29
1520.21.001	RECEITA DA INDUSTRIA DE PRODUTOS FARMACEUTICOS E VETERINARIOS - FEASP	259.322,29
1520.25.000	RECEITA DA INDUSTRIA DO VESTUARIO, CALCADOS E ARTEFATOS DE TECIDO	21,00
1520.25.002	RECEITA DA INDUSTRIA DE VESTUARIO, CALCADOS E ARTEFATOS DE TECIDO - FUNDOPEN	21,00

RIO GRANDE DO SUL GOVERNO DO ESTADO
 DEMONSTRATIVO ANALITICO DA RECEITA ARRECADADA
 EXERCICIO DE 1996

RAFE024/00011

CODIGO	ESPECIFICACAO	R\$
		INGRESSO
1520.29.000	RECEITA DA INDUSTRIA EDITORIAL E GRAFICA	1.511.964,56
1520.29.003	RECEITA DA INDUSTRIA EDITORIAL E GRAFICA - FUNDO PENITENCIARIO	6.018,34
1520.29.004	RECEITA DA INDUSTRIA EDITORIAL E GRAFICA - FRPJ	266.124,20
1520.28.006	RECEITA DA VENDA DO DIARIO DA JUSTICA - FRPJ	1.239.822,02
1520.99.000	OUTRAS RECEITAS DA INDUSTRIA DE TRANSFORMACAO	8.856,56
1520.99.001	OUTRAS RECEITAS DA INDUSTRIA DE TRANSFORMACAO - FEASP	209,22
1520.99.002	OUTRAS RECEITAS DA INDUSTRIA DE TRANSFORMACAO - FUNDO PENITENCIARIO	8.648,34
1600.00.000	RECEITA DE SERVICOS	49.295.401,19
1600.01.000	SERVICOS COMERCIAIS	3.856.955,73
1600.01.001	RECEITA DE SERVICOS COMERCIAIS - FBM	61.020,62
1600.01.002	RECEITA DE SERVICOS COMERCIAIS - FUNDO PENITENCIARIO	3.535,50
1600.01.004	RECEITA DE SERVICOS COMERCIAIS - FEASP	185.054,32
1600.01.010	RECEITA DA COMERCIALIZACAO DE SEMENTES - PROJETO "TROCA-TRIDCA"	3.607.344,29
1600.05.000	SERVICOS DE SAUDE	34.789.535,14
1600.05.001	RECEITA DE SERVICOS DE SAUDE - FBM	120.000,00
1600.05.005	RECEITA DE SERVICOS DE SAUDE - SUS	84.628.757,66
1600.05.006	RECEITA DE SERVICOS DE SAUDE DO HOSPITAL PENITENCIARIO - SUS/FUNDOOPEN	40.777,48
1600.10.000	SERVICOS DE ANALISES FISICAS, QUIMICAS E BIOLOGICAS	41.105,51
1600.10.001	RECEITAS DOS SERVICOS DE ANALISES FISICAS, QUIMICAS E BIOLOGICAS - FEASP	41.105,51
1600.13.000	SERVICOS ADMINISTRATIVOS	3.308.611,30
1600.13.002	RECEITA DE SERVICOS ADMINISTRATIVOS - NAQ VINCULADA	36.781,00
1600.13.003	REMUNERACAO DE CANAIS UTILIZADOS POR CONSIGNATARIOS	2.530.701,49

RIO GRANDE DO SUL GOVERNO DO ESTADO
 DEMONSTRATIVO ANALITICO DA RECEITA ARRECADADA
 EXERCICIO DE 1996

RAFE024/00012

CODIGO	ESPECIFICACAO	INGRESSO
1600.13.006	RECEITA DE SERVICOS ADMINISTRATIVOS - FRPJ	494.358,51
1600.13.007	RECEITA DE SERVICOS ADMINISTRATIVOS - FRH-RS	2.150,00
1600.13.008	RECEITA DE SERVICOS ADMINISTRATIVOS - FES	8.130,00
1600.13.011	RECEITAS DE SERVICOS POSTAIS	158.929,42
1600.13.015	RECEITA DE SERVICOS ADMINISTRATIVOS - FUNDURBANO	78.560,88
1600.14.000	SERVICOS DE INSPECAO E FISCALIZACAO	550.893,75
1600.14.001	RECEITA DE SERVICOS DE INSPECAO E FISCALIZACAO - FEASP	550.893,75
1600.17.000	SERVICOS AGROPECUARIOS	1.358.193,62
1600.17.001	RECEITA DE SERVICOS AGROPECUARIOS - FEASP	1.358.193,62
1600.21.000	SERVICOS DE HOSPEDAGEM E ALIMENTACAO	15.993,91
1600.21.001	RECEITA DE SERVICOS DE HOSPEDAGEM E ALIMENTACAO - FEASP	15.993,91
1600.24.000	SERVICOS DE REGISTRO DO COMERCIO	4.119.715,10
1600.24.001	RECEITA DE SERVICOS DA JUNTA COMERCIAL DO RIO GRANDE DO SUL	4.119.715,10
1600.99.000	OUTROS SERVICOS	1.254.397,13
1600.99.001	RECEITA DE OUTROS SERVICOS - FEASP	359.830,90
1600.99.002	RECEITA DE OUTROS SERVICOS - FUNDO PENITENCIARIO	835.464,10
1600.99.006	RECEITA DE OUTROS SERVICOS - FBM	259.002,13
1700.00.000	TRANSFERENCIAS CORRENTES	835.496.893,53
1710.00.000	TRANSFERENCIAS INTRAGOVERNAMENTAIS	1.791.740,83
1712.00.000	TRANSFERENCIAS NO AMBITO DO ESTADO	1.791.740,83
1712.08.000	TRANSFERENCIAS DE AUTARQUIAS	1.791.740,83
1712.08.001	RENDA LIQUIDA DA EXPLORACAO DOS SERVICOS LOTERICOS - CEEERGS	1.251.575,71

R\$

RIO GRANDE DO SUL GOVERNO DO ESTADO

RAFE024/00013

DEMONSTRATIVO ANALITICO DA RECEITA ARRECADADA

EXERCICIO DE 1996

ESPECIFICACAO		INGRESSO
1712.08.002	SUBRETAXA AO PRECO DE VENDA DE BILHETES DA LOTERIA ESTADUAL - CEERGS	539.211,12
1712.08.007	RENDA LIQUIDA DA LOTERIA INSTANTANEA - CEERGS	954,00
1720.00.000	TRANSFERENCIAS INTERGOVERNAMENTAIS	833.692.499,19
1721.00.000	TRANSFERENCIAS DA UNIAO	833.692.499,18
1721.01.000	PARTICIPACAO NA RECEITA DA UNIAO	800.605.953,57
1721.01.001	COTA-PARTE DO FUNDO DE PARTICIPACAO DOS ESTADOS (FPE)	205.714.833,94
1721.01.004	TRANSFERENCIA DO IMPOSTO SOBRE A RENDA RETIDO NAS FONTES - ARRECADACAO	12.818.858,81
1721.01.006	TRANSFERENCIA DO IR RETIDO NAS FONTES - REMUNERACAO DOS SERVIDORES DA ADM DIRETA	197.459.204,67
1721.01.007	TRANSFERENCIA DO IMPOSTO SOBRE A RENDA RETIDO NAS FONTES - AUTARQUIAS E FUNDACOES	10.342.745,89
1721.01.008	TRANSFERENCIA DO IR RETIDO NAS FONTES - PRESTACAO DE SERVICOS P/ PESSOA JURIDICA	292.561,48
1721.01.009	TRANSFERENCIA DO IR RETIDO NAS FONTES - PRESTACAO DE SERVICOS POR PESSOA FISICA	83.271,17
1721.01.010	TRANSFERENCIA DO IMPOSTO SOBRE A RENDA RETIDO NAS FONTES - ALUGUEIS	434.006,65
1721.01.011	TRANSFERENCIA DO IMPOSTO SOBRE A RENDA RETIDO NAS FONTES - GANHO DE CAPITAL	4.789.068,02
1721.01.012	COTA-PARTE DO IMPOSTO SOBRE PRODUTOS INDUSTRIALIZADOS - ESTADOS EXPORTADORES	271.013.455,70
1721.01.030	COTA-PARTE DA CONTRIBUICAO DO SALARIO-EDUCACAO	96.844.105,89
1721.01.031	COTA-PARTE DO VALOR DO PETROLEO BRUTO DE PRODUCAO NACIONAL	52.177,73
1721.01.032	COTA-PARTE DO IMP S/OPERACOES CREU, CAMBIO E SEGURO - COMERCIALIZACAO DO OURD	29,13
1721.01.033	COTA-PARTE DO FUNDESP FEDERAL	981.634,31
1721.08.000	CONVENIOS COM A UNIAO	33.086.545,62
1721.08.006	RECEITA DO CONVENIO MA-SMAU/SAA (BIRD) - CONTROLE DAS DOENÇAS DOS ANIMAIS	166.933,07
1721.08.073	RECEITA DO CONVENIO ME-FAE/SE 2787/94 - PROGRAMA ALIMENTACAO ESCOLAR - 2 PARCELA	994.339,48
1721.08.078	RECEITA DO CONVENIO ME-FNDE/SE 91/95 - MANUTENCAO E DESENVOLV ENSINO FUNDAMENTAL	1.454.754,67

RIO GRANDE DO SUL. GOVERNO DO ESTADO
DEMONSTRATIVO ANALITICO DA RECEITA ARRECADADA
EXERCICIO DE 1996

RAFE024/00014

R\$

CODIGO	ESPECIFICACAO	INGRESSO
1721.08.082	REC CONV MJ-CONFEN-FUNCAB/SJS-FUNDESP/FESP-PRFV E FISCALIZ DO USO E TRAFICO DRUG	32.512,00
1721.08.092	RECEITA DO CONVENIO SSMA/MS 74/95-HOSPITAL MATERNO-IMFAMIL PRESIDENTE VARGAS	6.492.803,85
1721.08.098	RECEITA DO CONVENIO INCRA/RS-5AA - ASSENTAMENTO DE TRABALHADORES RURAIS NO RS	80.000,00
1721.08.097	RECEITA DO CONVENIO FNS/SSMA 174/95 - PROGRAMA DE AGENTES COMUNITARIOS DE SAUDE	1.044.393,00
1721.08.098	REC DO CONV MS-FNS/SSMA 306/95 - FORTALEC INFRA-ESTRUT SERV SANGUE HEMODERIVADOS	534.980,00
1721.08.101	RECEITA DO CONVENIO INUESI/SE 181/95 - EQUIPAR O COMPLEXO ESPORTIVO DO ESTADO	233.511,50
1721.08.102	REC DO CONV INDESP/SE 182/96 - CAPACITACAO DE RH P/ DESENVOLV ESPORTE SOLIDARIO	6.000,00
1721.08.108	REC DO CONV MJ-DEPIO PENIT/SJS-SUSEPE S/N CONGRES/ENCONTRO VITIMLOGIA COME SUL	25.600,00
1721.08.111	RECEITA DO CONVENIO ME-FAE/SE 2787/94 - PROGRAMA ALIMENTACAO ESCOLAR- 4 PARCELA	12.607.253,00
1721.08.114	REC DO CONV FNDE/SE 778/96-AQUIS MAT DIDATICO,CAPAC PROFESSOR,TRAB TECNICO-PEDAG	54.100,00
1721.08.115	REC DO CONV FNDE/SE 780/96-QUALIDADE ATENDIMENTO PORTADOR NECESSIDADES ESPECIAIS	68.000,00
1721.08.117	RECEITA DO CONVENIO MPAS/STCAS S/N. - PROGRAMA "BRASIL CRIANCA CIDADADA"	2.800.000,00
1721.08.118	REC DO CONV FNS/SSMA 030/96 - DESENVOLVIMENTO DAS ACOES DE IMUNIZACAO NO ESTADO	144.864,00
1721.08.119	REC DO CONVENTO MS/SSMA - TERMO DE COOPERACAO 26/96 - PROGRAMA NACIONAL DST/AIDS	9.186,01
1721.08.120	REC DO CONV MS/SSMA - TERMO COOPERACAO 045/96-PN-DST/AIDS-OFERTA TESTES ANTI HIV	18.837,00
1721.08.121	REC DO CONV FAE/SE 239/98 - AQUISICAO MATERIAIS PROGRAMA CESTA MATERIAL ESCOLAR	1.618.042,50
1721.08.122	REC DO CONV FAE/SE 281/96 - AQUISICAO MATERIAIS PROJETO CESTA SAUDE DO ESCOLAR	693.870,00
1721.08.124	REC DO CONV EMBRATUR/SETUR S/N. - ACOES P/ REALIZ I MOSTRA CULTURAL DOS ACOES	28.000,00
1721.08.125	RECEITA DO CONVENIO MC/SC S/N - PROJETO VII FESTIVIDEO -FEST INTERNAC DE VIDEO	50.000,00
1721.08.128	RECEITA DO CONVENIO FNDE/SE 5726/96 - REALIZACAO DO GENSO EDUCACIONAL DE 1996	27.214,00
1721.08.130	REC DO CONVENIO FINE/SE 5708/98-MANUENCIAO E DESENVOLVIMENTO ENSINO FUNDAMENTAL	1.886.100,00
1721.08.141	REC DO CONV EMBRATUR/SETUR 042/96 - EXECUCAO PROGRAMA DESCENTRALIZACAO EMBRATUR	9.189,04

RIO GRANDE DO SUL GOVERNO DO ESTADO

RAFCO24/00015

DEMONSTRATIVO ANALITICO DA RECEITA ARRECADADA

EXERCICIO DE 1986

R\$

CODIGO	ESPECIFICACAO	INGRESSO
1721.08.142	REC DO CONV MPAS/ESTADO R O DO SUL 89/96 - DESENVOLV ACOES ENFRENTAMENTO POBREZA	2.039.130,00
1721.08.143	RECEITA DO CONVENIO MJ/SJS 009/98 - I FORUM PENITENCIARIO DO MERCOSUL	12.000,00
1721.08.144	RECEITA DO CONVENIO MS/SSMA 846/96 - IMPLEMENTACAO DO SISTEMA UNICO DE SAUDE -SUS	10.408,00
1721.08.147	RECEITA DO CONVENIO MINC/SC 109/96 - PLANO EDITORIAL IEL	60.826,00
1721.08.148	RECEITA DO CONVENIO EMBRATUR/SETUR 47/96 - IMPLANTACAO DO PROCATUR	58.049,60
1721.08.150	REC DO CONV FNOF/SE 6161/96 - ALFARETTZAR 35.188 JOVENS E ADULTOS 15 A 29 ANOS	405.049,00
1730.00.000	TRANSFERENCIAS DE INSTITUICOES PRIVADAS	12.851,35
1730.00.001	DOACOES PARA APLICACAO EM ATIVIDADES CULTURAIS	51,95
1730.00.028	REC DO CONV SEBRAE-RS/SEDAI S/N- PARTICIP ESTAO EXPO BRASILEIRA JAPAO IKEBUKURO	12.500,00
1750.00.000	TRANSFERENCIAS DE PESSOAS	42,16
1750.00.005	DOACOES AO FUNDO PENITENCIARIO	42,16
1900.00.000	OUTRAS RECEITAS CORRENTES	314.542.205,27
1910.00.000	MULTAS E JUROS DE MORA	124.405.365,00
1911.00.000	MULTAS E JUROS DE MORA DOS TRIBUTOS	76.556.324,40
1911.97.000	MULTAS E JUROS DE MORA DOS IMPOSTOS	76.551.559,85
1911.97.001	JUROS DE MORA DO ITBI	47,74
1911.97.002	MULTAS DO ITBI	19.362,42
1911.97.004	MULTAS DO ICM	81,87
1911.97.005	MULTAS DO IPVA	9.987.612,50
1911.97.012	MULTAS DO ITCO	249.874,56
1911.97.013	JUROS DE MORA DO ICMS PARCELADO (ART. 74 DA LEI 5537/73)	14.117.521,18
1911.97.014	MULTAS DO ICMS	52.165.483,85

DEMONSTRATIVO ANALITICO DA RECEITA ARRECADADA

EXERCICIO DE 1996

R.\$

CODIGO	ESPECIFICACAO	INGRESSO
1911.97.015	MULTAS DO ICMS - FUNANEP	3.097,15
1911.97.017	JUROS DE MORA DO IPVA PARCELADO (ART. 74 DA LEI 6537/73)	3.478,78
1911.98.000	MULTAS E JUROS DE MORA DAS TAXAS	4.764,55
1911.98.002	MULTAS DE TAXAS	4.764,55
1918.00.000	JUROS DE MORA DA DIVIDA ATIVA - ARTIGO 74 DA LEI 6537/73	7.425.002,45
1918.00.002	JUROS DE MORA DA DIVIDA ATIVA DE OUTROS TRIBUTOS (ART. 74 DA LEI 6537/73)	648,38
1918.00.005	JUROS DE MORA DA DIVIDA ATIVA DO IPVA (ART. 74 DA LEI 6537/73)	333,54
1918.00.008	JUROS DE MORA DA DIVIDA ATIVA DO ICMS (ART. 74 DA LEI 6537/73)	7.405.527,38
1918.00.013	JUROS MORA S/ MULTAS P/ DESCUMPRIMENTO FORM FISC DIV ATIVA (ART. 74 LEI 6537/73)	18.006,29
1918.00.014	JUROS DE MORA DA DIVIDA ATIVA DO ITBI (ART. 74 DA LEI 6537/73)	481,21
1918.00.015	JUROS DE MORA DA DIVIDA ATIVA DO ITCO (ART. 74 LEI N. 6537/98)	5,70
1918.00.000	MULTAS E JUROS DE MORA DE OUTRAS ORIGENS	40.424.038,15
1919.12.000	MULTAS E JUROS DE MORA PREVISTOS NA LEGISLACAO DE REGISTRO DO COMERCIO	106,41
1919.12.002	MULTAS DOS SERVICOS DA JUNTA COMERCIAL.	106,41
1919.96.000	MULTAS CONTRATUAIS	286.030,38
1919.96.003	MULTAS CONTRATUAIS - MAO VINCULADA	74.645,23
1919.96.005	MULTAS CONTRATUAIS - FUNDO PENITENCIARIO	5.742,84
1919.96.008	MULTAS CONTRATUAIS FEASP	5.586,85
1919.96.009	MULTAS CONTRATUAIS - SALARIO-EDUCACAO	31.158,64
1919.96.011	MULTAS CONTRATUAIS - FUNDES9	34.517,32
1919.96.016	MULTAS CONTRATUAIS - FURPGE	4.511,24
1919.96.019	MULTAS CONTRATUAIS - CONVENIO ME-FNDE/SE 989/94	44,62

RIO GRANDE DO SUL GOVERNO DO ESTADO
DEMONSTRATIVO ANALITICO DA RECEITA ARRECADADA

RAFF024/00017

EXERCICIO DE 1996

CODIGO	ESPECIFICACAO	INGRESSO	R\$
1919.96.021	MULTAS CONTRATUAIS - FBM	4.328,20	
1919.96.023	MULTAS CONTRATUAIS - FPC	62.567,17	
1919.96.024	MULTAS CONTRATUAIS - CONV FNDE/SE 3520/94 - AQUIS EQUIPAMENTOS/MATERIAL DE APOIO	2,55	
1919.96.025	MULTAS CONTRATUAIS - CONVENIO MA/SAA (BIRD) S/N - CONTROLE DOENÇAS DOS ANIMAIS	436,75	
1919.96.026	MULTAS CONTRATUAIS - CONVENIO FNDE/SE 5168/95	445,37	
1919.96.027	MULTAS CONTRATUAIS - CONV FNDE/SE 3841/95 - AQUIS EQUIP., MOBIL., UTENS., PARA CAIC	3.136,65	
1919.96.028	MULTAS CONTRATUAIS - FUNDEFOR	15,36	
1919.96.029	MULTAS CONTRATUAIS - CONVENIO ME-FNDE/SE 2844/95	38,00	
1919.96.032	MULTAS CONTRATUAIS - FESP (POLICIA CIVIL)	4.034,93	
1919.96.033	MULTAS CONTRATUAIS - SUS	21.488,43	
1919.96.034	MULTAS CONTRATUAIS - CONV MS-FNS/SSMA 22/95 - READEQ E REFORMA INSTAL UNIDADES	24.915,50	
1919.96.035	MULTAS CONTRATUAIS - CONV SSMA-FES/BIRD 3659/BR ACORDO EMPRESTIMO BIRD AIOS/DST	2.078,78	
1919.96.036	MULTAS CONTRATUAIS - CONV SSMA/MS 74/95 - HOSPITAL MATERNO INFANTIL PRES VARGAS	950,88	
1919.96.037	MULTAS CONTRATUAIS - CONV MS/SSMA S/N - CONTROLE DST E INFECÇAO VIRUS HIV	1,39	
1919.96.038	MULTAS CONTRATUAIS - CONV 077/93 - PNUD - PROJETO BRA/92/001 / IPB	834,06	
1919.96.040	MULTAS CONTRATUAIS - CONV FNS/SSMA 174/95 - PROGRAMA AGENTES COMUNITARIOS SAUDE	1.097,10	
1919.96.047	MULTAS CONTRATUAIS - SERVICO DE TRANSITO - ALTERACAO REGISTRO VEICULO AUTOMOTOR	82,40	
1919.96.048	MULTAS CONTRATUAIS - MULTAS DE SENIENCAS PENAIS - FUNDO PENITENCIARIO	19,32	
1919.96.049	MULTAS CONTRATUAIS - CONVENIO 062/93 - PROJETO BRA/92/001 PNUD	253,00	
1919.97.000	MULTAS DE FISCALIZACAO	4.083.953,61	
1919.97.001	MULTAS DE FISCALIZACAO SANIARIA	14.577,48	
1919.97.002	MULTAS DE FISCALIZACAO DA FEBRE AFTOSA	7.048,04	

RIO GRANDE DO SUL GOVERNO DO ESTADO
 DEMONSTRATIVO ANALITICO DA RECEITA ARRECADADA
 EXERCICIO DE 1996

RAFE024/00018

ESPECIFICACAO		INGRESSO
CODIGO		R\$
1919.97.003	MULTAS DE FISCALIZACAO DE PRECOS	3.941,36
1919.97.006	MULTAS DE FISCALIZACAO DO MEIO-AMBIENTE	440,41
1919.97.007	MULTAS E JURAS DE MORA POR DESCUMPRIMENTO DE FORMALIDADE FISCAL	3.960.761,90
1919.97.008	MULTAS DE FISCALIZACAO FLORESTAL - FUNDEFLO	97.183,42
1919.98.000	MULTAS DE INFRACAO DE TRANSITO	35.648.472,65
1919.98.001	MULTAS DE INFRACAO DE TRANSITO	20.205.297,66
1919.98.002	MULTAS DE INFRACAO DE TRANSITO APLICADAS PELO DAER	15.443.234,99
1919.99.000	MULTAS E JURAS DE MORA DIVERSOS	405.475,10
1919.99.002	MULTAS SOBRE ADIANTAMENTOS E DIARIAS	8.588,18
1919.99.007	MULTAS DECORRENTES DE SENTENCAS PENALS - FUNDO PENITENCIARIO	219.859,25
1919.99.008	MULTAS APLICADAS PELO TRIBUNAL DE CONTAS DO ESTADO	171.077,51
1919.99.011	MULTAS DA RECEITA NAO TRIBUTARIA	5.693,26
1919.99.012	MULTAS DO IMPOSTO SOBRE A RENDA RETIDO NAS FONTES	256,90
1920.00.000	INDENIZACOES E RESTITUICOES	46.884.983,29
1921.00.000	INDENIZACOES	2.304.843,38
1921.01.000	COMPENSACAO FINANCEIRA PELA UTILIZACAO DE RECURSOS HIDRICOS	1.679.695,22
1921.01.001	COMPENSACAO FINANCEIRA PELA UTILIZACAO DE RECURSOS HIDRICOS (LEI FEDER 7990/89)	1.679.695,22
1921.02.000	COMPENSACAO FINANCEIRA PELA EXPLORACAO DE RECURSOS MINERAIS	322.089,06
1921.02.001	COMPENSACAO FINANCEIRA PELA EXPLORACAO DE RECURSOS MINERAIS (LEI FEDER 7990/89)	322.089,06
1921.09.000	OUTRAS INDENIZACOES	303.059,08
1921.09.001	INDENIZACOES POR DANOS CAUSADOS AO PATRIMONIO DA ENTIDADE	81.373,26
1921.09.002	INDENIZACAO PELO USO DE BENS PATRIMONIAIS	158.341,81

RIO GRANDE DO SUL GOVERNO DO ESTADO

RAFE024/00019

DEMONSTRATIVO ANALITICO DA RECEITA ARRECADADA

EXERCICIO DE 1996

CODIGO	ESPECIFICACAO	INGRESSO
1921.09.004	INDENIZACOES - PODER JUDICIARIO	22.460,91
1921.09.006	INDENIZACOES - MINISTERIO PUBLICO	1.343,04
1921.09.007	INDENIZACOES - PODER LEGISLATIVO	39.540,66
1922.00.000	RESTITUICOES	44.080.119,93
1922.01.000	RESTITUICOES NAO VINCULADAS	42.234.616,25
1922.01.002	RESTITUICAO DE PAGAMENTOS INDEVIDOS	8.047.557,40
1922.01.003	RESTITUICAO PELA UNIAO DE PROVENTOS DE INATIVOS FERROVIARIOS	34.028.222,00
1922.01.004	RESTITUICAO DO FGIS	3.102,94
1922.01.007	RESTITUICAO DA REMUNERACAO DE SERVIDORES CEDIDOS	1.681,04
1922.01.009	RESTITUICOES PDV - LEI 10727/96	11.826,44
1922.01.099	OUTRAS RESTITUICOES	142.226,43
1922.02.000	RESTITUICOES VINCULADAS	499.729,64
1922.02.001	RESTITUICOES - SERVICOS DE SAUDE - SUS	13.563,99
1922.02.002	RESTITUICOES - SALARIO-EDUCACAO	209.874,70
1922.02.003	RESTITUICOES - MINISTERIO PUBLICO	5.470,20
1922.02.004	RESTITUICOES - PODER JUDICIARIO	107.467,90
1922.02.006	RESTITUICOES - TRANSFERENCIAS DA CRTUR AO FES/HOSP GERAL CAXIAS SUL LEI 10771/96	163.552,85
1922.03.000	RESTITUICOES - FUNDOS ESPECIAIS	789.572,28
1922.03.001	RESTITUICOES - FUNDESP	50.834,82
1922.03.002	RESTITUICOES - FUNDO PENITENCIARIO	545,13
1922.03.003	RESTITUICOES - FEASP	262,49
1922.03.005	RESTITUICOES - FES	512,57

RIO GRANDE DO SUL GOVERNO DO ESTADO
DEMONSTRATIVO ANALITICO DA RECEITA ARRECADADA

RAFE024/00020

EXERCICIO DE 1996

ESPECIFICACAO		RS
CODIGO		INGRESSO
1922.03.007	RESTITUICOES - FBM	737.120,68
1922.03.008	RESTITUICOES FMS - HABITACAO	296,59
1922.04.000	RESTITUICOES DE CONVENIOS E AUXILIOS	556.201,76
1922.04.001	RESTITUICOES DE CONVENIOS E AUXILIOS	425.938,80
1922.04.005	RESTITUICOES - CONVENIO MS/SSMA-SUS S/N. - COMDATE A COLERA	20.549,32
1922.04.009	RESTITUICOES - CONVENIO MS/SSMA-SUS S/N. - UCA	3.617,37
1922.04.014	RESTITUICOES - CONVENIO MS/SSMA-SUS S/N. MULTIVACINACAO	69,20
1922.04.015	RESTITUICOES - CONVENIO MS/SSMA-SUS S/N. - PLANO DE APLICACAO N. 2	58.247,56
1922.04.017	RESTITUICOES - CONVENIOS E AUXILIOS - SUS	36.182,86
1922.04.018	RESTITUICOES - CONVENIO FMS/SSMA-FES S/N. MULTIVACINACAO	542,74
1922.04.021	RESTITUICOES - TRANSFERENCIAS MS-FNS/SSMA NOB/SUS/93	133,07
1922.04.025	RESTITUICOES - CONVENIO 92/93 - PROJETO BRA/92/1 - PREVENCAO E CONTROLE AIDS	253,00
1922.04.027	RESTITUICOES - CONVENIO PNUD 77/93 - PROJETO BRA/92/1 - INSTIT PESQ BIOLOG - IPB	1.169,96
1922.04.032	RESTITUICOES - CONV SSMA-FES/BIRD 3659/BR- ACORDO EMPREST BIRD CONTROLE AIDS/DST	13,00
1922.04.033	RESTITUICOES - CONV FMS/SSMA 174/95 - PROGRAMA DE AGENTES COMUNITARIOS DE SAUDE	9.487,89
1922.04.037	RESTITUICOES - CONV FMS/SSMA 030/96-DESENVOLVIMENTO ACCES IMUNIZACOES NO ESTADO	2,99
1930.00.000	RECEITAS DA DIVIDA ATIVA	65.704.002,73
1931.00.000	RECEITAS DA DIVIDA ATIVA TRIBUTARIA	85.500.773,17
1931.94.000	RECEITA DA DIVIDA ATIVA DO ITCD	937,91
1931.94.001	RECEITA DO ITCD EM DIVIDA ATIVA	461,88
1931.94.002	MULTAS DO ITCD EM DIVIDA ATIVA	461,89
1931.94.003	JUROS DE MORA DA DIVIDA ATIVA DO ITCD (ARI, 69 DA LEI 6537/73)	14,14

RIO GRANDE DO SUL GOVERNO DO ESTADO
 DEMONSTRATIVO ANALITICO DA RECEITA ARRECADADA
 EXERCICIO DE 1996

RAFE024/00021

CODIGO	ESPECIFICACAO	R\$
		INGRESSO
1931.95.000	RECEITA DA DIVIDA ATIVA DO ICMS	83.024.736,65
1931.95.001	RECEITA DO ICMS EM DIVIDA ATIVA	40.655.922,80
1931.95.002	MULTAS DO ICMS EM DIVIDA ATIVA	17.855.254,16
1931.95.003	JUROS DE MORA DA DIVIDA ATIVA DO ICMS (ART. 69 DA LEI 6537/73)	4.513.559,69
1931.96.000	RECEITA DA DIVIDA ATIVA DO IPVA	251.019,09
1931.96.001	RECEITA DO IPVA EM DIVIDA ATIVA	127.996,57
1931.96.002	MULTAS DO IPVA EM DIVIDA ATIVA	108.372,28
1931.96.003	JUROS DE MORA DA DIVIDA ATIVA DO IPVA (ART. 69 DA LEI 6537/73)	14.650,24
1931.97.000	RECEITA DA DIVIDA ATIVA DO ITBI	13.720,57
1931.97.001	RECEITA DO ITBI EM DIVIDA ATIVA	7.534,47
1931.97.002	MULTAS DO ITBI EM DIVIDA ATIVA	4.557,44
1931.97.003	JUROS DE MORA DA DIVIDA ATIVA DO ITBI (ART. 69 DA LEI 6537/73)	8.628,66
1931.99.000	RECEITA DE OUTROS TRIBUTOS EM DIVIDA ATIVA	2.208.358,95
1931.99.001	RECEITA DE OUTROS TRIBUTOS EM DIVIDA ATIVA	8.548,55
1931.99.002	MULTAS DA DIVIDA ATIVA DE OUTROS TRIBUTOS	43.764,52
1931.99.003	TAXAS E MULTAS DE TRANSICAO VINCULADAS AO DAER, EM DIVIDA ATIVA	8.875,11
1931.99.009	JUROS DE MORA DA DIVIDA ATIVA DE OUTROS TRIBUTOS (ART. 69 DA LEI 6537/73)	3.652,14
1931.99.010	JUROS LEGAIS SOBRE A DIVIDA ATIVA TRIBUTARIA	1.103.037,30
1931.99.011	JUROS MORA S/ MULTAS P/ DESCUMPRIMENTO FORM FISC DIV ATIVA (ART. 69 LEI 6537/73)	81.203,09
1931.99.012	MULTAS POR DESCUMPRIMENTO DE FORMALIDADE FISCAL EM DIVIDA ATIVA	951.177,14
1932.00.000	RECEITAS DA DIVIDA ATIVA NAO TRIBUTARIA	203.229,56
1932.00.001	RECEITA DO PRINCIPAL DA DIVIDA ATIVA NAO TRIBUTARIA	170.327,46

RIO GRANDE DO SUL GOVERNO DO ESTADO
 DEMONSTRATIVO ANALITICO DA RECEITA ARRECADADA

RAFE024/000022

EXERCICIO DE 1996

R\$

CODIGO	ESPECIFICACAO	INGRESSO
1932.00.002	MULTAS DA DIVIDA ATIVA NAO TRIBUTARIA	18.881,95
1932.00.004	JUROS LEGAIS SOBRE A DIVIDA ATIVA NAO TRIBUTARIA	722,74
1932.00.006	RECEITA DO PRINCIPAL DA DIVIDA ATIVA NAO TRIBUTARIA - FEAPER	19.297,41
1990.00.000	RECEITAS DIVERSAS	78.047.964,25
1990.02.000	RECEITA DE HONORARIOS	1.655.965,40
1990.02.003	RECEITA DE HONORARIOS ADVOCATICIOS - FURPGE	507.848,98
1990.02.004	RECEITA DE HONORARIOS ADVOCATICIOS - FADEP	33.908,05
1990.02.005	HONORARIOS PERICIAIS - FRPJ	3.553,19
1990.02.006	RECEITA DE HONORARIOS ADVOCATICIOS - DIVIDA ATIVA - FURPGE	1.110.545,23
1990.97.000	ANULACAO DE RESTOS A PAGAR	74.948.866,64
1990.97.002	ANULACAO DE RESTOS A PAGAR - NAO VINCULADA	73.240.087,27
1990.97.003	ANULACAO DE RESTOS A PAGAR - FEASP	5.068,79
1990.97.005	ANULACAO DE RESTOS A PAGAR - FUNDO PENITENCIARIO	1.627,51
1990.97.009	ANULACAO DE RESTOS A PAGAR - SALARIO-EDUCACAO	457.031,81
1990.97.012	ANULACAO DE RESTOS A PAGAR - SERVTCOS DE SAUDE - SUS	443.708,75
1990.97.014	ANULACAO DE RESTOS A PAGAR - FBM	98.586,63
1990.97.015	ANULACAO DE RESTOS A PAGAR - FUNDO PENITENCIARIO - TAXA JUDICIARIA	947,34
1990.97.017	ANULACAO DE RESTOS A PAGAR - FUNDESP - SERVICOS DE TRANSITO	0,75
1990.97.029	ANULACAO DE RESTOS A PAGAR - TAXA DE INSCRICAO EM EXAMES SUPLETIVOS	34.700,21
1990.97.030	ANULACAO DE RESTOS A PAGAR - FURPGE	14.718,84
1990.97.031	ANULACAO DE RESTOS A PAGAR - FADEP	1.414,19
1990.97.032	ANULACAO DE RESTOS A PAGAR - CONVENIO ME-FNDE/SE 969/94	9.086,52

RIO GRANDE DO SUL GOVERNO DO ESTADO
 DEMONSTRATIVO ANALITICO DA RECEITA ARRECADADA

RAFE024/00023

EXERCICIO DE 1996

CODIGO	ESPECIFICACAO	R\$ INGRESSO
1990.97.035	ANULACAO DE RESTOS A PAGAR - CONVENIO MS/SSMA-SUS S/N - PRO SAUDE II	2.989,37
1990.97.053	ANULACAO DE RESTOS A PAGAR - FDS	637,29
1990.97.064	ANULACAO DE RESTOS A PAGAR - FUNDO DA POLICIA CIVIL	53.085,02
1990.97.065	ANULACAO DE RESTOS A PAGAR - CONV ME-FAE/SE 2787/94-PROGRAMA ALIMENTACAO ESCOLAR	8.890,34
1990.97.066	ANULACAO DE RESTOS A PAGAR - COMPENSACAO FINANCEIRA P/ UTILIZ RECURSOS HIDRICOS	563.839,21
1990.97.060	ANULACAO DE RESTOS A PAGAR - CONV FNDE/SE 3520/94 - AQUISICAO EQUIP/MAT DE APOIO	3.553,00
1990.97.075	ANULACAO DE RESTOS A PAGAR - FESP (POLICIA CIVIL)	8.904,00
1990.99.000	OUTRAS RECEITAS	1.443.132,01
1990.99.001	RECEITA DA VENDA DE MATERIAL DE CONSUMO INSERVIVEL - FUNDO PENITENCIARIO	690,00
1990.99.002	ANULACAO DE DIVIDAS EXTRA-ORCAMENTARIAS	636.396,45
1990.99.003	RECEITA DA VENDA DE MATERIAL DE CONSUMO INSERVIVEL - NAO VINCULADA	118,76
1990.99.004	RECEITA DA VENDA DE APARAS DE PAPEL E SUCATAS	4.389,08
1990.99.008	RECEITAS ORIUNDAS DE OPERACOES DE ENTIDADES EXTINTAS	487.987,84
1990.99.099	RECEITAS EVENTUAIS	313.549,78
2000.00.000	RECEITAS DE CAPITAL	2.287.116.563,88
2100.00.000	OPERACOES DE CREDITO	1.223.438.568,47
2110.00.000	OPERACOES DE CREDITO INTERNAS	1.217.947.505,80
2111.00.000	TITULOS DE RESPONSABILIDADE DO TESOURO ESTADUAL	571.888.778,00
2111.00.018	OPERACAO DE CREDITO - LEI 8822 DE 15-02-89 - GIRO DO EXERCICIO	871.888.778,00
2118.00.000	EMPRESAMOS INTERNOS CONTRATADOS	348.058.727,60
2118.00.019	OP DE CREDITO CEF - PROGR DEMISSAO VOLUNT E RECONVERSAO FUNCIONAL LEI 10.617/95	140.000.000,00
2118.00.020	RECEITA DE OPERACOES DE CREDITO P/CONSOLIDACAO DE DIVIDAS	204.620.177,50

RIO GRANDE DO SUL GOVERNO DO ESTADO
DEMONSTRATIVO ANALITICO DA RECEITA ARRECADADA
EXERCICIO DE 1996

RAFED24/00024

R\$

CODIGO	ESPECIFICACAO	INGRESSO
2118.00.021	OPERACAO DE CREDITO - LEI N. 10577, DE 16-11-95 - FINEP PRO-GUAIBA	1.438.550,00
2120.00.000	OPERACOES DE CREDITO EXTERNAS	5.489.062,97
2128.00.000	EMPRESIMOS EXTERNOS CONTRATADOS	5.489.062,97
2128.00.005	OPERACAO DE CREDITO - LEI N. 8899, DE 04-08-89 - FUNDOPIMES	5.489.062,97
2200.00.000	ALIENACAO DE BENS	849.557.648,58
2210.00.000	ALIENACAO DE BENS MOVEIS	848.559.021,68
2211.00.000	ALIENACAO DE TITULOS MOBILIARIOS	848.127.509,85
2211.00.002	RECEITA DA ALIENACAO DE PARTICIPACOES SOCIETARIAS	848.127.509,35
2219.00.000	ALIENACAO DE OUTROS BENS MOVEIS	431.512,31
2219.00.002	RECEITA DA ALIENACAO DE BENS MOVEIS - NAO VINCULADA	431.512,31
2220.00.000	ALIENACAO DE BENS IMOVEIS	998.621,92
2229.00.000	ALIENACAO DE OUTROS BENS IMOVEIS	998.621,92
2229.00.001	RECEITA DA ALIENACAO DE BENS IMOVEIS - NAO VINCULADA	6.488,75
2229.00.002	RECEITA DA ALIENACAO DE BENS IMOVES - LEI 10.721/96	720.446,42
2229.00.003	RECEITA DA ALIENACAO DE BENS IMOVEIS - LEIS 10793 E 10794/96	271.688,75
2300.00.000	AMORTIZACAO DE EMPRESIMOS	209.871.216,85
2300.00.003	AMORTIZACAO DE EMPRESIMOS CONCEDIDOS - FUNDOPIMES	30.369.588,52
2300.00.004	AMORTIZACAO DE EMPRESTIMOS CONCEDIDOS - FUNDURBANO	312.051,96
2300.00.007	RESGATE DE TITULOS DE CREDITO	179.189.576,37
2400.00.000	TRANSFERENCIAS DE CAPITAL	14.247.507,24
2410.00.000	TRANSFERENCIAS INTRAGOVERNAMENTAIS	861.299,11
2412.00.000	TRANSFERENCIAS NO AMBITO DO ESTADO	861.299,11

RIO GRANDE DO SUL GOVERNO DO ESTADO

RAFE024/000025

DEMONSTRATIVO ANALITICO DA RECEITA ARRECADADA

EXERCICIO DE 1996


CODIGO	ESPECIFICACAO	INGRESSO
2412.05.000	TRANSFERENCIAS DE EMPRESAS SOB CONTROL DO ESTADO	861.299,11
2412.05.001	TRANSFERENCIAS DA CRTUR AO FES/HOSPITAL GERAL DE CAXIAS DO SUL - LFI 10771/96	638.830,75
2412.05.002	TRANSFERENCIA P/AMORTIZACAO DA DIVIDA DO PDV - CONVENIO ESTADO/EMPRESAS ESTATAIS	222.468,36
2420.00.000	TRANSFERENCIAS INTERGOVERNAMENTAIS	13.381.174,83
2421.00.000	TRANSFERENCIAS DA UNIAO	13.381.174,63
2421.08.000	CONVENIOS COM A UNIAO	13.381.174,63
2421.08.020	RECEITA DO CONVENIO MARA/SPO-FRH 16/92 - PROJETO BACIA DO RIO SANTA MARIA	86.487,76
2421.08.047	RECEITA DO CONV MJ/SJS 2/85 - CONTINUID OBRAS CONSTR PENITENCIARIA CHARQUEADAS	1.126.680,00
2421.08.048	RECEITA DO CONVENIO ME-FNDE/SE 94/95 - AQUISICAO EQUIP AUDIOVISUAIS E ANTENAS	1.155.000,00
2421.08.055	RECEITA DO CONVENIO NC-FNC/SC S/N - RESTAURACAO DO MUSEU ARTE RIO GRANDE DO SUL	880.539,59
2421.08.057	RECEITA DO CONVENIO FAE-MEC/SE 653/95 - PROGRAMA NACIONAL DE TRANSPORTE ESCOLAR	70.000,00
2421.08.063	RECEITA DO CONV FNDE/SE 5168/95 - AQUIS EQUIPAMENTOS, MOBILIARIO E UTENS P/ CAIC	41.200,00
2421.08.065	REC DO CONV MS-FNS/SSMA 308/95 - FORTALECIMENTO INFRA-ESTRT SERVICOS SAUDE RS	4.140.000,00
2421.08.066	REC DO CONV FNS/SSMA 183/95- RECUPERACAO AREA ARMAZENAMENTO CENTRAL IMUNOBIOLOG	271.270,00
2421.08.073	REC DO CONV FNDE/SE 771/98 - EXPANSAO REDE FISICA ESCOLAR P/ ENSINO FUNDAMENTAL	1.507.728,67
2421.08.077	REC DO CONV MA-DAC-COMAR/ESTADO R.G. DO SUL 5-04/95 OBRAS AEROPORTO SANTO ANGELO	27.793,33
2421.08.078	REC DO CONVENIO MS/SSMA - TERMO DE COOPERACAO 26/96 - PROGRAMA NACIONAL DST/AIDS	14.704,33
2421.08.080	RECEITA DO CONVENIO FAE/SE 822/98 - AQUISICAO VEICULOS AUTOMOTORES E EMBARCACOES	3.240.000,00
2421.08.082	REC DO CONV FNDE/SE 3825/96-AQUISICAO EQUIPAMENTOS, MOBILIARIO E UTENSIL P/ CAIC	97.580,00
2421.08.083	REC DO CONV FNDE/SE 3826/98-AQUISICAO EQUIPAMENTOS, MOBILIARIO E UTENSIL P/ CAIC	110.880,00
2421.08.086	REC DO CONV MA-DAC-V COMAR/ESTADO R.G. DO SUL 21-RS/96 - OBRAS AEROPORTO CAXIAS	11.628,40
2421.08.087	RECEITA DO CONVENIO MG/SC E-084/98-SE REAPARELHAMENTO DA OSPA	250.000,00

RIO GRANDE DO SUL GOVERNO DO ESTADO
 DEMONSTRATIVO ANALITICO DA RECEITA ARRECADADA

RAFE024/00026

EXERCICIO DE 1986

CODIGO	ESPECIFICACAO	R\$
		INGRESSO
2421.08.089	CONVENIO R/J/SJS 013/96 - EXECUCAO DAS OBRAS DE CONSTRUCAO PRESIDIO DE RIO GRANDE	289.741,85
2421.08.090	CONVENIO R/J/SJS 014/96 - EXECUCAO DAS OBRAS DE CONSTRUCAO PRESIDIO SAO JERONIMO	50.000,00
2430.00.000	TRANSFERENCIAS DE INSTITUICOES PRIVADAS	839,00
2430.00.011	DOACOES AO FUNDO DA BRIGADA MILITAR PARA DESPESAS DE CAPITAL	839,00
2450.00.000	TRANSFERENCIAS DE PESSOAS	1.194,50
2450.00.003	DOACOES AO FUNDO DA BRIGADA MILITAR PARA DESPESAS DE CAPITAL	4.194,50
2500.00.000	OUTRAS RECEITAS DE CAPITAL	3.727,74
2590.00.000	OUTRAS RECEITAS	3.727,74
2590.00.001	HERANÇAS JACENTES	3.727,74
T O T A L		7.840.261.889,22


 VERA REJAME GONÇALVES DE OLIVEIRA,
 CONTADORA E AUDITORA-GERAL DO ESTADO,
 CPF 336.605.300/34


 PORTO ALEGRE, 31 DE DEZEMBRO DE 1986

VIRGINIA CANO CASAROTTO
 DIRETORA DO DEPARTAMENTO DE CONTROLE DA ADMINISTRACAO DIRETA - CONTADORA CRCRS N. 27.427,
 CPF 130.742.700/63

RIO GRANDE DO SUL GOVERNO DO ESTADO

74FE045/00001

ADMINISTRATIVO DA DESPESA REALIZADA POR FUNÇÃO DE DESPESA COM OBRIGACIONAMENTO POR FONTE DE RECURSO

EXERCÍCIO DE 1998

R\$

C O D I F I C A C A O	GRUPOS DE DESPESA					TOTAL
	PERSONAL E ENCARGOS SOCIAIS	JUROS E ENCARGOS DA DÍVIDA	OUTRAS DESPESAS CORRENTES	INVESTIMENTOS E INVALIÇÕES IMOBILIZADAS	OUTRAS DESPESAS DE CAPITAL	
01 LEGISLATIVA	115.392.012,04		20.740.120,24	3.269.233,97	8.041,34	139.409.317,59
RECURSOS DO TESOURO - LIVRES	115.392.012,04		20.455.723,07	3.250.233,97	8.041,04	129.214.910,12
RECURSOS VINCULADOS POR LEI			284.407,17			284.407,27
02 JUDICIARIA	343.098.274,97		54.389.215,75	40.810.157,79	138.886,88	426.188.305,72
RECURSOS DO TESOURO - LIVRES	342.830.707,08		40.381.828,77	27.317.248,82	53.846,88	418.518.421,10
RECURSOS VINCULADOS POR LEI	96.687,89		8.483.886,72	11.831.497,82	83.000,00	18.172.893,29
RECURSOS DE CONVÊNIOS			34.521,24	1.488.421,55		1.500.942,80
03 ADMINISTRATIVO E PLANEJAMENTO	352.754.861,38	237.828.883,19	185.545.084,25	4.803.927,08	90.533.867,97	1.092.644.810,67
RECURSOS DO TESOURO - LIVRES	225.000.773,91	217.997.269,83	91.444.318,53	4.803.927,08	3.743.425,73	649.301.698,61
RECURSOS DO TESOURO - CONTRAPARTIDA			1.235.689,99		5.285.189,33	6.500.849,02
RECURSOS VINCULADOS POR LEI		19.009.893,33	91.587.889,80		84.525.083,15	195.807.410,16
RECURSOS DE CONVÊNIOS			900,67		830,87	1.731,54
OPERACIONES DE CRÉDITO INTERNO	177.753.917,47		1.298.266,38		871.686.776,00	1.000.939.051,85
04 AGRICULTURA	80.908.293,80		48.175.676,53	7.290.529,40	31.488.441,03	118.846.239,06
RECURSOS DO TESOURO - LIVRES	20.881.755,22		47.493.384,13	6.700.771,88	27.399.289,89	112.475.181,03
RECURSOS DO TESOURO - CONTRAPARTIDA			1.454.906,73	643.509,92	16.171,39	16.171,39
RECURSOS VINCULADOS POR LEI	17.657,07		187.289,07	85.647,18	4.051.002,00	6.107.595,16
RECURSOS DE CONVÊNIOS	6.871,21					249.801,46
05 DEFESA NACIONAL E SEGURANÇA PÚBLICA	444.042.028,78		39.852.366,31	18.372.659,85	100.000,00	603.107.054,84
RECURSOS DO TESOURO - LIVRES	444.042.028,78		28.878.714,94	4.083.837,18	100.000,00	477.463.886,90
RECURSOS VINCULADOS POR LEI			9.048.874,84	14.308.822,67		23.357.611,74
RECURSOS DE CONVÊNIOS			26.776,54			26.776,84
07 DESENVOLVIMENTO REGIONAL			1.200.082.045,19		1.591.023,48	1.201.673.068,65
RECURSOS DO TESOURO - LIVRES			282.614,07			282.614,07
RECURSOS VINCULADOS POR LEI			1.199.799.831,12		1.591.023,48	1.201.390.654,58
08 EDUCAÇÃO E CULTURA	671.802.071,63		141.423.084,27	55.870.850,72	359.349.959,96	1.231.446.872,58
RECURSOS DO TESOURO - LIVRES	17.182.431,73		17.888.110,08	606.539,88	200.000,00	36.178.490,14
RECURSOS DO TESOURO - CONTRAPARTIDA			907.000,00			907.000,00
RECURSOS VINCULADOS POR LEI	654.019.579,90		90.169.706,00	51.361.137,87	305.909.959,96	1.153.270.380,73
RECURSOS DE CONVÊNIOS			36.338.076,19	3.118.874,52	3.240.000,00	41.697.050,71

RIO GRANDE DO SUL GOVERNO DO ESTADO

RAMF040/00003

REMONSTRATIVO DA DESPESA REALIZADA POR FUNÇÃO SEGUNDO OS GRUPOS DE DESPESA COM DESTACAMENTO POR FONTE DE RECURSO

EXERCÍCIO DE 1990

F S P - C I F - U - C - A - O	GRUPOS DE DESPESA						T O T A L
	PERSONAL E ENCARGOS SOCIAIS	JUROS E ENCARGOS EM DIVIDA	OUTRAS DESPESAS CORRENTES	INVESTIMENTOS E IMPOSTOS FINANC.	AMORTIZACAO DA DIVIDA	OUTRAS DESPESAS DE CAPITAL	
RECURSOS VINCULADOS POR LEI RECURSOS DE CONVENCIOES			1.552.410,39	0.430.000,00	39.352,73		19.012.418,04 39.352,73
T O T A L	9.897.255.070,85	237.510.001,70	1.868.665.182,53	269.801.250,68	1.015.400.766,79	651.455.081,97	7.808.427.374,27
P E S O U M O							
RECURSOS DO TESOURO - LIVRES	2.597.436.476,13	210.100.000,00	878.248.652,14	152.443.835,91	145.511.908,79	58.032.237,12	3.545.830.790,15
RECURSOS DO TESOURO - CONTRAPARTIDA			1.652.745,98	913.746,46		8.051.847,21	10.628.339,68
RECURSOS VINCULADOS POR LEI	1.162.322.722,38	19.000.000,00	1.427.758.869,26	82.318.348,52		482.748.789,78	3.160.168.154,22
RECURSOS DE TRANSFERENCIAS	51.954,07		40.618.488,81	11.176.370,72		11.288.278,81	64.858.030,03
OPERACOES DE CREDITO INTERNO	127.758.917,47		1.730.350,36		871.008.776,00	8.600,00	1.000.942.051,85
T O T A L	3.887.265.070,85	237.910.000,00	1.850.595.182,63	257.801.260,83	1.018.400.766,79	551.405.081,97	7.808.427.374,27

RIO GRANDE DO SUL GOVERNO DO ESTADO
 DEMONSTRATIVO DA DESPESA REALIZADA POR GRUPO DE DESPESA COM DESDOBRAMENTO DAS RUBRICAS
 EXERCICIO DE 1996

RAFE041/00001

R\$

E S P E C I F I C A C A O		V A L O R
PESSOAL F FNCARGOS SOCIAIS		
3110	PESSOAL	3.887.265,070,85
3111	PESSOAL CIVIL	1.814.725,403,90
31110010	VENCIMENTO, SALARIO E SUBSIDIO	1.588.705,576,59
31110028	GRATIFICACOES	855.388,263,68
31110036	VANTAGENS TEMPORAIS	388.851,967,45
31110068	AUXILIO-REFEICAO	219.145,247,80
31110085	AUXILIO-TRANSPORTE	75.054,585,18
31110093	OUTRAS VANTAGENS	5.406,388,72
31110101	JETON	43.288,826,66
		1.460.296,09
3112	PESSOAL MILITAR	284.885,244,48
31120091	PMIL - SOLD0	121.223,503,61
31120117	PMIL - GRATIFICACOES	85.425,728,42
31120152	PMIL - VANTAGENS TEMPORAIS	29.256,041,38
31120182	ETAPAS DE ALIMENTACAO	25.316,019,21
31120183	PMIL - AUXILIO-REFEICAO	27.358,160,77
31120185	PMIL - OUTRAS VANTAGENS	6.315,419,95
31120174	PMIL - AUXILIO TRANSPORTE	371,14
3113	OBRIGACOES PATRONAIS	2.124,729,88
31130032	CONTRIBUICAO PREVIDENCIARIA	793.286,20
31130040	FUNDO DE GARANTIA DO TEMPO DE SERVICO (FGTS)	1.331.493,68
3114	DIARIAS E AJUDA DE CUSTO	28.999,852,95
31140042	DIARIAS DE VIAGEM POR FOLHA DE PESSOAL	744.897,87
31140044	DIARIAS DE VIAGEM	22.600,811,15
31140048	DIARIAS ESPECIAIS DE VIAGEM	475,303,88
31140049	DIARIAS DE VIAGEM POR ADIANTAMENTO DE NUMERARIO	2.386,007,03
31140051	AJUDA DE CUSTO	2.792,833,07
3120	DIVERSAS DESPESAS DE CUSTEIO	69.115,890,08
3191	SENTENÇAS JUDICIARIAS	19.857.922,82
31910012	PAGAMENTO DE FERMINADO POR SENTENÇAS JUDICIARIAS	19.857.922,92
3192	DESPESAS DE EXERCICIOS ANTERIORES	3.023.490,64
31920010	VENCIMENTO, SALARIO E SUBSIDIO	908.942,48

RIO GRANDE DO SUL GOVERNO DO ESTADO

RAFE041/00002

DEMONSTRATIVO DA DESPESA REALIZADA POR GRUPO DE DESPESA COM DESDORRAMENTO DAS RUBRICAS

EXERCICIO DE 1996

R\$

E S P E C I F I C A C A O	V A L O R
31920028 GRATIFICACOES	1.263.689,58
31920036 VANTAGENS TEMPORAIS	235.602,77
31920041 COMISSOES	18,00
31920042 DIARIAS DE VIAGEM POR FOLHA DE PESSOAL	27.456,08
31920044 DIARIAS DE VIAGEM	7.448,07
31920048 DIARIAS ESPECIAIS	1.385,00
31920069 AUXILIO REFEICAO	907,50
31920081 DESPESAS DE CONDOMINIO DE PREDIOS DA ENTIDADE	888,32
31920081 PMIL - SOLDO	2.112,53
31920093 OUTRAS VANTAGENS	379.316,67
31920101 JETON	49.714,93
31920110 MATERIAL PARA ACONDICIONAMENTO E/OU EMBALAGEM	1.519,05
31920117 PMIL - GRATIFICACOES	1.252,69
31920136 MATERIAL PARA CONSERVACAO DE BENS IMOVEIS	34,00
31920227 PRODUTOS FARMACEUTICOS E ODONTOLOGICOS	8.209,97
31920271 RESTITUICAO DE RECEITAS	666,25
31920302 PRODUTOS QUIMICOS FISICOS E/OU BIOLÓGICOS	15.495,04
31920314 SERVICO DE COMUNICACAO	2.715,61
31920370 SERVICO DE LIMPEZA E HIGIENE	367,78
31920396 TRANSPORTE DE PESSOAL	1.127,98
31920486 SERVICO DE VIGILANCIA E/OU ZELADORIA	4.448,76
31920510 ENCARGOS COM TRATAMENTO FORA DO DOMICILIO - MS/SUS	95,16
31920511 ENCARGOS COM ACIDENTADOS DO TRABALHO	91,42
31920522 ENCARGOS COM ASSISTENCIA MEDICA	85.316,48
31920564 TAXAS PELA PRESTACAO DE SERVICOS	9.687,91
31920920 INDENIZACAO PELO USO DE VEICULO PARTICULAR	15.170,62
3193	
31930010 DESPESAS DE EXERCICIOS ANTERIORES RELATIVAS A PESSOAL	46.234.476,52
31930028 VENCIMENTO, SALARIO E SUBSIDIO	13.575.495,54
31930035 GRATIFICACOES	12.691.446,78
31930040 VANTAGENS TEMPORAIS	12.809.558,26
31930042 FUNDO DE GARANTIA DO TEMPO DE SERVICO	180.493,66
31930044 DIARIAS DE VIAGEM POR FOLHA DE PESSOAL	229.288,85
31930051 DIARIAS DE VIAGEM	1.501.118,23
31930059 AJUDA DE CUSTO	1.329.195,75
31930069 AUXILIO REFEICAO	3.053,23
31930091 PMIL - SOLDO	1.507.872,78
31930093 OUTRAS VANTAGENS	489.602,89
31930101 JETON	313.388,95
31930117 PMIL - GRATIFICACOES	253.945,82
31930152 PMIL - VANTAGENS TEMPORAIS	1.063.486,26

RIO GRANDE DO SUL GOVERNO DO ESTADO

RAFEQ41/00008

DEMONSTRATIVO DA DESPESA REALIZADA POR GRUPO DE DESPESA COM DESDOBRAMENTO DAS RUBRICAS

EXERCICIO DE 1996

L S P L C I C A C A D		V A L O R
		R\$
31930165	PMIL - OUTRAS VANTAGENS	7.429,51
3210	TRANSFERENCIAS INTRAGUVERNAMENTAIS	360.174.022,31
3211	TRANSFERENCIAS OPERACIONAIS	251.214.750,48
32110018	TRANSFERENCIAS A AUTARQUIAS PARA DESPESAS COM PESSOAL	130.824.180,16
32110026	TRANSFERENCIAS A FUNDACOES PARA DESPESAS COM PESSOAL	120.390.590,32
3213	CONTRIBUICOES CORRENTES	108.959.271,83
32130014	CONTRIBUICOES A AUTARQUIAS	108.959.271,83
3250	TRANSFERENCIAS A PESSOAS	1.537.624.908,04
3251	INATIVOS	1.347.924.481,24
32510030	FERROVIARIOS - RESPONSABILIDADE DO ESTADO	13.116.195,75
32510048	MILITARES	112.957.544,20
32510049	INATIVOS CIVIS - ATUALIZACAO MONETARIA	2.606.046,84
32510050	INATIVOS MILITARES - ATUALIZACAO MONETARIA	134.491,33
32510052	FERROVIARIOS - RESPONSABILIDADE DO ESTADO - ATUALIZACAO MONETARIA	335,13
32510114	CIVIS	1.187.274.481,83
32510115	FERROVIARIOS - RESPONSABILIDADE DA UNIAO	31.835.386,16
3252	PENSIONISTAS	31.997.544,97
32520035	PENSIONISTAS - ATUALIZACAO MONETARIA	53.792,72
32520118	PENSIONISTAS	31.943.752,25
3253	SALARIO FAMILIAR	28.368.641,42
32530010	ATIVOS	20.535.351,49
32530028	INATIVOS	7.820.542,93
32530036	PENSIONISTAS	12.747,00
3259	OUTRAS TRANSFERENCIAS A PESSOAS	129.334.240,41
32590025	ASSISTENCIA SOCIAL A PESSOAS	41.690,00
32590038	AUXILIO FUNERAL	1.400.774,17
32590058	AUXILIO FUNERAL - RESPONSABILIDADE DA UNIAO	137.763,15
32590123	RESSARCIMENTO DE DESPESAS MEDICO-HOSPITALARES	195,62
32590140	INDENIZACAO PELA DEMISSAO VOLUNTARIA	127.753.917,47
3290	DIVERSAS TRANSFERENCIAS CORRENTES	6.624.846,52
3291	SENTENCAS JUDICIARIAS	1.519.436,64

RIO GRANDE DO SUL GOVERNO DO ESTADO

RAFE041/00004

DEMONSTRATIVO DA DESPESA REALIZADA POR GRUPO DE DESPESA COM DESOBRAMENTO DAS RUBRICAS

EXERCICIO DE 1986

R\$

E S P E C I F I C A C A O

V A L O R

ESPECIFICAÇÃO	VALOR
PAGAMENTO DETERMINADO POR SENTENÇAS JUDICIARIAS	1.519.436,54
32910130	
3292	179.075,44
32920010	11.217,29
32920014	30.339,76
32920028	2.760,07
32920030	6.717,00
32920046	25,57
32920114	62.701,12
32920115	266,64
32920116	1.534,00
32920118	49.116,90
32920137	14.377,09
3293	3.926.334,44
32930010	6.906,16
32930014	935.262,68
32930028	2.592,79
32930030	20.497,92
32930036	1.589,74
32930038	252.189,97
32930046	175,06
32930050	29.062,11
32930114	1.875.485,22
32930115	19.082,50
32930116	783.490,31
JUROS E ENCARGOS DA DIVIDA	237.910.001,70
3130	961,90
3132	961,90
31320305	935,70
31320354	25,20
3260	229.628.595,90
3261	140.713.726,58
32610125	117.097.135,78
32610127	23.616.589,80
3262	8.035.969,59

RIO GRANDE DO SUL, GOVERNO DO ESTADO
 DEMONSTRATIVO DA DESPESA REALIZADA POR GRUPO DE DESPESA COM DESDOBRAMENTO DAS RUBRICAS
 EXERCICIO DE 1996

RAFE041/00005

R\$

E S P E C I F I C A C A O		V A L O R
32620023	FUNDADA	8.035.969,53
3266	ENCARGOS DE OUTRAS DIVIDAS	55.759.909,26
32660119	FLUTUANTE	11.290.839,26
32660138	REMUNERACAO DE DEPOSITOS - SIAC	44.469.070,00
3267	CORRECAO MONETARIA SOBRE OPERACOES PARA ANTECIPACOES DA RECEITA	25.913.991,53
32670135	POR CONTRATOS	25.913.991,53
3270	ENCARGOS DA DIVIDA EXTERNA	5.405.090,61
3271	JUROS DE DIVIDA CONTRATADA	5.062.830,49
32710120	FUNDADA	5.062.830,49
3272	OUTROS ENCARGOS DE DIVIDA CONTRATADA	342.260,12
32720134	FUNDADA	342.260,12
4350	AMORTIZACAO DA DIVIDA INTERNA	2.680.352,29
4361	AMORTIZACAO DE DIVIDA CONTRATADA	2.680.352,29
43510020	FUNDADA	2.680.352,29
OUTRAS DESPESAS CORRENTES		1.858.585.182,63
3120	MATERIAL DE CONSUMO	64.216.104,32
31200029	MATERIAL PARA SINALIZACAO, IDENTIFICACAO E SEGURANCA	89.290,34
31200037	ARTIGOS CIRURGICOS E LABORATORIAIS	5.679.284,88
31200053	COMBUSTIVEIS E LUBRIFICANTES	6.949.544,75
31200060	FORRAGENS E OUTROS ALIMENTOS PARA ANIMAIS	443.141,18
31200078	GENEROS PARA ALIMENTACAO	16.211.453,43
31200086	MATERIAL EXPLOSIVO E MUNICOES	159.153,24
31200094	MATERIAL PARA ESPORTES E/OU RECREACAO	164.134,72
31200102	MATERIAL DE EXPEDIENTE	2.670.116,85
31200110	MATERIAL PARA ACONDICIONAMENTO E/OU EMBALAGEM	180.619,39
31200128	MATERIAL PARA ALOJAMENTO, LAVANDERIA E/OU COZINHA	659.886,77
31200136	MATERIAL PARA CONSERVACAO DE BENS IMOVEIS	2.773.706,31
31200144	MATERIAL P/MANUTENCO, IDENTIFICAC, UTILIZAC E CONSERVAC DE BENS MOVEIS E EQUIPAMS	1.001.493,16
31200151	MATERIAL PARA CONSERVACAO DE VEICULOS	2.705.612,37
31200169	MATERIAL PARA FOTOGRAFIA, CINEGRAFIA, SOM, PROJECAO DE FILMES RADIOLOGICOS	244.586,25
31200177	MATERIAL DIDATICO	47.903,46
31200185	MATERIAL DE LIMPEZA E HIGIENE	751.608,28

RIO GRANDE DO SUL GOVERNO DO ESTADO

RAFE041/00006

DEMONSTRATIVO DA DESPESA REALIZADA POR GRUPO DE DESPESA COM DESDORRAMENTO DAS RUBRICAS

EXERCICIO DE 1986

R\$

ESPECIFICACAO	VALOR
31200193 MATERIAL PARA PROTECAO E PROFILAXIA	500.190,74
31200201 MATERIAL PARA CEMARIOS ARTISTICOS E/OU PARA EXPOSITOFS	1.084,74
31200219 MATERIA-PRIMA	186.404,17
31200227 PRODUTOS FARMACEUTICOS E OONTOLOGICOS	6.867.287,27
31200228 MEDICAMENTOS EXCEPCIONAIS	10.482.040,31
31200235 SEMENTES E MUDAS DE PLANTAS	22.983,04
31200243 VESTUARIO E/OU UNIFORME	2.234.788,26
31200250 MATERIAL PARA DIVULGACAO PROMOCIONAL OU INSTITUCIONAL	5.228,00
31200268 MATERIAL PARA REPROGRAFIA	669.755,12
31200279 MATERIAL PARA MICROFILMAGEM E PROCESSAMENTO DE DADOS	1.711.598,00
31200280 ADUBOS E/OU FERTILIZANTES	24.249,95
31200291 BANDEIRAS	14.291,35
31200302 PRODUTOS QUIMICOS, FISICOS E/OU BIOLOGICOS	752.492,02
3130 SERVICOS DE TERCEIROS E ENCARGOS	360.211.840,63
3131 REMUNERACAO DE SERVICOS PESSOAIS	3.722.523,53
31310013 APRESENTACOES ARTISTICAS, CULTURALS E/OU DESPORTIVAS	281.200,00
31310014 ARMAZENAGENS, FRETES E/OU CARRETOS	150,00
31310015 HONORARIOS	1.287.408,46
31310017 SERVICO DE CONSERVACAO DE BENS IMOVEIS	27.551,50
31310019 SERVICO DE CONSERVACAO DE BENS MOVEIS E EQUIPAMENTOS	15.757,00
31310020 SERVICO DE ESTAGIARIOS E/OU MONITORES	995.387,14
31310021 SERVICO DE LIMPEZA E HIGIENE	13.301,57
31310022 SERVICO DE PRESOS E INTERNADOS	1.073.487,86
31310113 SERVICOS DE COPA E/OU COZINHA	13.700,00
31310138 SERVICO DE TAREFEIROS	4.580,00
3132 OUTROS SERVICOS E ENCARGOS	355.489.317,10
31320023 AGUA E ESGOTO	18.901.192,06
31320025 SERVICO RELATIVO A DIVULGACAO PROMOCIONAL OU INSTITUCIONAL	18.624.399,57
31320035 ASSINATURA DE PERIODICOS E RECORTES	909.650,41
31320039 JURIS DE MORA	57.078,05
31320041 COMISSOES	78.533,44
31320049 ENCARGOS CONTRATUALS RELAT A OPERACOES C/ TITULOS DE CREDITO E VAL MOBILIARIOS	43.298.674,08
31320054 DESPESAS COM CONGRESSOS, SIMPOSIOS, CONFERENCIAS E EXPOSITOES	454.614,55
31320065 DESPESAS COM DIPLOMAS, CONDECORACOES, MEDALHAS E/OU PREMIOS	4.547.783,39
31320073 DESPESAS DE VIAGENS DO GOVERNADOR, VICE-GOVERNADOR E PRIMEIRA DAMA	39.299,68
31320081 DESPESAS DE CONDOMINIO DE PREDIOS DA ENTIDADE	543.035,14
31320115 DESPESAS PEQUENAS DE PRONTO PAGAMENTO	1.586.218,98
31320131 ENERGIA ELETRICA	14.057.337,12

RIO GRANDE DO SUL GOVERNO DO ESTADO

RAFEQ41/00008

DEMONSTRATIVO DA DESPESA REALIZADA POR GRUPO DE DESPESA COM DESDOBRAMENTO DAS RUBRICAS

EXERCICIO DE 1996

R\$

ESPECIFICACAO	VALOR
31320631	19.810,92
31320642	78.432,09
31320653	59.852,37
31320686	3.677,58
31320697	57.887,69
31320708	39.302,09
31320712	281,24
31320720	159.985,18
31320731	25.840,00
31320753	46.810,24
31320775	5.709.483,83
31320786	11.606,78
31320797	2.940,00
31320820	1.039,47
31320842	9.450,00
31320897	480,73
31320908	488,30
31320919	269.578,35
31320920	2.032.325,66
31320931	254,00
31320953	2.204.070,86
31320973	22.239,79
31320986	25.463.735,87
3190	16.951.687,97
3192	16.951.687,97
31920010	242.982,05
31920012	7.110.324,37
31920015	144.710,90
31920017	24,00
31920020	10,00
31920021	84,30
31920023	246.475,86
31920025	1.969.479,04
31920028	2.242,73
31920035	1.188,39
31920039	95,17
31920044	927,69
31920053	13.623,06
31920055	3.881,60

RIO GRANDE DO SUL GOVERNO DO ESTADO
 DEMONSTRATIVO DA DESPESA REALIZADA POR GRUPO DE DESPESA COM DESDOBRAMENTO DAS RUBRICAS
 EXERCICIO DE 1986

RAFE041/00009

R\$

E S P E C I F I C A C A O	V A L O R
31920081	1.182,59
31920102	7,00
31920110	14.111,36
31920128	21,65
31920131	1.093.458,81
31920136	511,66
31920144	671,00
31920151	27.506,00
31920164	14.261,44
31920180	32.826,17
31920185	178,34
31920198	2.841,14
31920206	10.190,00
31920248	29.269,50
31920255	839.667,17
31920263	850,74
31920269	672,00
31920297	3.873,90
31920314	624.667,85
31920321	1.582,69
31920339	1.090,13
31920347	6.135,22
31920354	187.780,85
31920362	59.047,70
31920370	6.276,80
31920396	7.055,41
31920404	18.000,00
31920486	20.998,81
31920508	10.882,41
31920517	4.969,00
31920520	4.968,76
31920522	260,00
31920542	2.618,01
31920564	318.869,48
31920575	5.649,25
31920586	3.482.018,85
31920597	23.199,70
31920620	4.267,17
31920775	399.931,12
31920797	1.640,00
31920920	16.077,96
DESPESAS DE CONDOMINIO DE PREDIOS DA ENTIDADE MATERIAL DE EXPEDIENTE MATERIAL PARA ACONDICIONAMENTO E/OU EMBALAGEM MATERIAL PARA ALOJAMENTO, LAVANDERIA E/OU COZINHA ENERGIA ELETRICA MATERIAL PARA CONSERVACAO DE BENS IMOVEIS MATERIAL PARA MANUTEN, IDENTIFIC, UTILIZACAO E CONSERV. DE BENS MOVEIS E EQUIPAMENT MATERIAL PARA CONSERVACAO DE VEICULOS ARMAZENAGENS, FRETES E/OU CARRETOS LOCACAO DE IMOVEIS MATERIAL DE LIMPEZA E HIGIENE LOCACAO DE MAQUINAS E EQUIPAMENTOS LOCACAO DE VEICULOS PREMIOS EM ESPECIE PROCESSAMENTO DE DADOS RECEPTOS E HOMENAGENS MATERIAL PARA REPRODUCAO SERVICO DE ALIMENTACAO SERVICO DE COMUNICACAO SERVICO DE CONSERVACAO DE BENS IMOVEIS SERVICO DE CONSERVACAO DE BENS MOVEIS E EQUIPAMENTOS SERVICO DE CONSERVACAO DE VEICULOS SERVICO DE DIVULGACAO OBRIGATORIA SERVICOS GRAFICOS SERVICO DE LIMPEZA E HIGIENE TRANSPORTE DE PESSOAL TREINAMENTO DE PESSOAL SERVICO DE VIGILANCIA E/OU ZELADORIA SERVICO MEDICO, PARAMEDICO, LABORATORIAL, RELIGIOSO E/OU HOSPITALAR ARRENDAMENTO DE TERRAS IMPOSTO PREDIAL E TERRITORIAL URBANO E CONTRIBUICAO DE MELHORIA ENCARGOS COM ASSISTENCIA MEDICA SERVICO DE FOTOGRAFIA, CINEGRAFIA, SOM E PROJECCAO TAXAS PELA PRESTACAO DE SERVICOS SERVICO DE MAO-DE-OBRA TEMPORARIA SERVICO DE ASSESSORAMENTO E CONSULTORIA ENCARGOS CONTRATAIS COM LOCACAO DE MOVEIS SERVICO DE ESTAGIARIOS E MONITORES DESPESAS BANCARIAS SERVICO DE VISTORIA, INSPECCAO, CLASSIFICACAO E AFERICAO INDENTZACAO PELO USO DE VEICULO PARTICULAH	

RIO GRANDE DO SUL GOVERNO DO ESTADO

RAFE041/00010

DEMONSTRATIVO DA DESPESA REALIZADA POR GRUPO DE DESPESA COM DESDOBRAMENTO DAS RUBRICAS

EXERCICIO DE 1998

R\$

E S P E C I F I C A C A O

V A L O R

31920853	RESSARCIMENTO	136.660,28
3210	TRANSFERENCIAS INTERGOVERNAMENTAIS	101.489.195,61
3211	TRANSFERENCIAS OPERACIONAIS	84.528.886,87
32110018	TRANSFERENCIAS A AUTARQUIAS PARA DESPESAS COM PESSOAL	653.000,00
32110042	TRANSFERENCIAS A AUTARQUIAS PARA OUTRAS DESPESAS CORRENTES	16.090.521,15
32110043	TRANSFERENCIAS A FUNDACOES PARA OUTRAS DESPESAS CORRENTES	87.785.165,72
3212	SUBVENCOES ECONOMICAS	8.779.620,87
32120024	SOCIEDADES DE ECONOMIA MISTA	8.779.620,87
3213	CONTRIBUICOES CORRENTES	4.180.887,87
32130014	CONTRIBUICOES A AUTARQUIAS	540.657,27
32130022	CONTRIBUICOES A FUNDACOES	3.210.081,39
32130033	CONTRIBUICOES A EMPRESAS ESTATAIS	430.139,21
3214	CONTRIBUICOES A FUNDOS	4.000.000,00
32140012	CONSTITUICAO E MANUTENCAO DE FUNDOS	4.000.000,00
3220	TRANSFERENCIAS INTERGOVERNAMENTAIS	1.249.761.071,66
3221	TRANSFERENCIAS A UNIAO	727.094,00
32210017	TRANSFERENCIAS A UNIAO	727.094,00
3223	TRANSFERENCIAS A MUNICIPIOS	1.249.033.877,66
32230013	ASSISTENCIA FINANCEIRA A MUNICIPIOS	49.030.766,20
32230021	TRANSFERENCIAS CONSTITUCIONAIS E LEGAIS A MUNICIPIOS	1.200.003.211,46
3230	TRANSFERENCIAS A INSTITUICOES PRIVADAS	26.076.323,93
3231	SUBVENCOES SOCIAIS	26.037.517,86
32310101	CONTRIBUICOES A INSTITUICOES PRIVADAS	26.037.517,86
3232	SUBVENCOES ECONOMICAS	19.627,00
32320113	INSTITUICOES PRIVADAS	19.627,00
3233	CONTRIBUICOES CORRENTES	19.179,57
32330117	INSTITUICOES PRIVADAS	19.179,57
3240	TRANSFERENCIAS AO EXTERIOR	700.000,00

RIO GRANDE DO SUL GOVERNO DO ESTADO

RAFE041/00011

DEMONSTRATIVO DA DESPESA REALIZADA POR GRUPO DE DESPESA COM DESEMBOLAMENTO DAS RUBRICAS

EXERCICIO DE 1996

R\$

E S P E C I F I C A C A O		V A L O R
3242	TRANSFERENCIAS A ORGANISMOS INTERNACIONAIS	700.000,00
32420123	ORGANISMOS INTERNACIONAIS	700.000,00
3250	TRANSFERENCIAS A PESSOAS	1.701.366,83
3254	APOIO FINANCEIRO A ESTUDANTES	837.067,92
32540116	BOLSAS DE ESTUDOS	837.867,92
3259	OUTRAS TRANSFERENCIAS A PESSOAS	863.498,91
32590025	ASSISTENCIA SOCIAL A PESSOAS	275.803,80
32590092	RENDA VITALICIA	3.884,48
32590100	AUXILIO CRECHE	583.810,65
3280	CONTRIBUICAO PARA FORMACAO DO PATRIMONIO DO SERVIDOR PUBLICO-PASEP	32.710.283,04
32800137	PROGRAMA DE FORMACAO DO PATRIMONIO DO SERVIDOR PUBLICO-PASEP	32.710.283,04
3290	DIVERSAS TRANSFERENCIAS CORRENTES	4.767.308,64
3291	SENTENCAS JUDICIARIAS	14.244,88
32910130	PAGAMENTO DETERMINADO POR SENTENCAS JUDICIARIAS	14.244,88
3292	DESPESAS DE EXERCICIOS ANTERIORES	4.753.063,86
32920013	ASSISTENCIA FINANCEIRA A MUNICIPIOS	3.201.314,45
32920021	TRANSFERENCIAS CONSTITUCIONAIS A MUNICIPIOS	78.833,73
32920024	SOCIEDADES DE ECONOMIA MISTA	1.467.306,48
32920137	PROGRAMA DE FORMACAO DO PATRIMONIO DO SERVIDOR PUBLICO-PASEP	5.609,00
INVESTIMENTOS		252.801.260,63
4110	OBRAS E INSTALACOES	81.272.558,68
41100011	AQUISICAO DE IMOVEIS NECESSARIOS A REALIZACAO DE OBRAS PUBLICAS	4.123.922,45
41100029	ESTUDOS E PROJETOS DE OBRAS PUBLICAS	213.236,19
41100037	CONSTRUCAO OU AMPLIACAO DE PREDIOS OU OUTRAS OBRAS PUBLICAS	37.469.246,33
41100045	INICIO DE OBRAS PUBLICAS	20.061.709,00
41100052	PROSSEGUIMENTO E/OU CONCLUSAO DE OBRAS PUBLICAS	17.273.725,19
41100060	INSTALACOES, EQUIPAMENTOS E/OU MATERIAIS INCORPORAVEIS A IMOVEIS	2.130.717,52
4120	EQUIPAMENTOS E MATERIAL PERMANENTE	52.472.283,81
41200010	VEICULOS E/OU EQUIPAMENTOS PARA VEICULOS RODOVIARIOS DE TRACAO MECANICA	12.132.181,82
41200036	ARMAMENTO	660.481,32

RIO GRANDE DO SUL GOVERNO DO ESTADO

RAFE041/00012

DEMONSTRATIVO DA DESPESA REALIZADA POR GRUPO DE DESPESA COM DESDOBRAMENTO DAS RUBRICAS

EXERCICIO DE 1996

R\$

E S P E C I F I C A C A O	V A L O R
41200044	645,00
41200069	865.280,84
41200077	124.520,18
41200085	1.686,65
41200093	1.124.646,65
41200101	145.936,25
41200119	211.147,10
41200127	228.135,30
41200135	1.162.450,95
41200143	2.582.289,65
41200160	3.433.294,49
41200168	10.759.053,62
41200176	14.327,83
41200184	2.375.119,60
41200192	2.152.970,62
41200200	257,60
41200211	59.080,00
41200233	5.888.231,79
41200244	3.765.498,94
41200255	28.730,90
41200266	2.804.610,40
41200277	513.259,78
41200288	1.921.319,94
41200299	11.217,72
41200311	10.607,00
4190	7.679.532,06
4191	7.337.391,60
41910012	7.337.391,60
4192	342.140,46
41920018	300,00
41920087	149.538,59
41920052	192.301,87
4260	112.524,89
42600033	112.524,89
4310	110.729.363,16
4311	110.713.410,31

RIO GRANDE DO SUL GOVERNO DO ESTADO
 DEMONSTRATIVO DA DESPESA REALIZADA POR GRUPO DE DESPESA COM DESDOBRAMENTO DAS RUBRICAS
 EXERCICIO DE 1996

RAFE041/00013

R\$

E S P E C I F I C A C A O	V A L O R
43110015 TRANSFERENCIAS A AUTARQUIAS PARA DESPESAS DE CAPITAL	96.721.897,93
43110023 TRANSFERENCIAS A FUNDACOES PARA DESPESAS DE CAPITAL	13.991.512,38
4312 CONTRIBUICOES PARA DESPESAS DE CAPITAL	15.000,00
43120013 CONTRIBUICOES PARA DESPESAS DE CAPITAL	15.000,00
4313 CONTRIBUICOES A FUNDOS	972,85
43130011 CONSTITUICAO E MANUTENCAO DE FUNDOS	972,85
4320 TRANSFERENCIAS INTERGOVERNAMENTAIS	534.980,00
4328 TRANSFERENCIAS A MUNICIPIOS	534.980,00
43280010 TRANSFERENCIAS A MUNICIPIOS	534.980,00
AMORTIZACAO DA DIVIDA	1.018.400.766,79
4350 AMORTIZACAO DA DIVIDA INTERNA	992.445.332,13
4351 AMORTIZACAO DE DIVIDA CONTRATADA	90.412.409,45
43510020 FUNDADA	90.412.409,45
4352 RESGATE DE TITULOS DO TESOURO	877.866.834,08
43520019 FUNDADA	877.866.834,08
4354 OUTRAS AMORTIZACOES	24.166.088,80
43540009 AMORTIZACAO DE DEBITOS PARCELADOS - PASEP	13.516.775,81
43540026 AMORTIZACAO DE OUTRAS DIVIDAS CONTRATADAS	5.179.697,79
43540027 AMORTIZACAO DE OUTROS DEBITOS PARCELADOS	5.469.615,00
4350 AMORTIZACAO DA DIVIDA EXTERNA	25.955.434,66
4361 AMORTIZACAO DE DIVIDA CONTRATADA	25.955.434,66
43610022 FUNDADA	25.955.434,66
OUTRAS DESPESAS DE CAPITAL	551.465.091,67
4210 AQUISICAO DE IMOVEIS	485.783,00
42100019 AQUISICAO DE IMOVEIS	485.783,00
4230 AQUISICAO DE BENS PARA REVENDA	13.539.343,50
42300017 FORMACAO DE ESTOQUES	13.539.343,50

RIO GRANDE DO SUL GOVERNO DO ESTADO
 DEMONSTRATIVO DA DESPESA REALIZADA POR GRUPO DE DESPESA COM DESDOBRAMENTO DAS RUBRICAS
 EXERCICIO DE 1996

RAFE041/00014

R\$

E S P E C I F I C A C A O		V A L O R
4240	AQUISICAO DE TITULOS DE CREDITO	179.189.576,37
42400016	AQUISICAO DE TITULOS DE CREDITO	179.189.576,37
4250	AQUISICAO DE TITULOS REPRESENTATIVOS DE CAPITAL JA INTEGRALIZADO	171.677.816,43
42500015	AQUISICAO DE TITULOS REPRESENTATIVOS DE CAPITAL DE EMPRESAS EM FUNCIONAMENTO	171.677.816,43
4260	CONSTITUICAO OU AUMENTO DE CAPITAL DE EMPRESAS COMERCIAIS OU FINANCEIRAS	20.557.074,11
42600014	PARTICIPACAO EM CONSTITUICAO DO AUMENTO DE CAPITAL DE EMPR OU ENTID COML OM FIN	20.490.019,02
42600031	LINHA TELEFONICA - PODER LEGISLATIVO	7.823,41
42600032	LINHA TELEFONICA - PODER JUDICIARIO	26.823,58
42600033	LINHA TELEFONICA - PODER EXECUTIVO	5.585,00
42600034	LINHA TELEFONICA - MINISTERIO PUBLICO	26.823,12
4270	CONCESSAO DE EMPRESTIMOS	87.182.508,06
42700010	CONCESSAO DE EMPRESTIMOS - FUNDURBANO	1.591.023,46
42700012	CONCESSAO DE EMPRESTIMOS A PEQUENOS PRODUTORES RURAIS - LEI 10.736/96	15.423.800,00
42700080	CONCESSAO DE EMPRESTIMOS PELO FUNDOPIMES	50.167.684,60
4290	DIVERSAS INVERSOES FINANCEIRAS	1.121.719,40
4292	DESPESAS DE EXERCICIOS ANTERIORES	1.121.719,40
42920080	CONCESSAO DE EMPRESTIMOS CONCEDIDOS PELO FUNDOPIMES	1.121.719,40
4310	TRANSFERENCIAS INTRAGOVERNAMENTAIS	65.564.762,61
4311	AUXILIOS PARA DESPESAS DE CAPITAL	47.790.000,00
43110015	TRANSFERENCIAS A AUTARQUIAS PARA DESPESAS DE CAPITAL	47.570.000,00
43110028	TRANSFERENCIAS A FUNDACOES PARA DESPESAS DE CAPITAL	220.000,00
4312	CONTRIBUICOES PARA DESPESAS DE CAPITAL	789.184,61
43120019	CONTRIBUICOES PARA DESPESAS DE CAPITAL	789.184,61
4313	CONTRIBUICOES A FUNDOS	17.035.598,00
43130011	CONSTITUICAO E MANUTENCAO DE FUNDOS	17.035.598,00
4320	TRANSFERENCIAS INTERGVERNAMENTAIS	24.062.737,20
4321	TRANSFERENCIAS A UNIAO	705.904,00
43210014	TRANSFERENCIAS A UNIAO	705.904,00
4323	TRANSFERENCIAS A MUNICIPIOS	22.688.318,45

RIO GRANDE DO SUL GOVERNO DO ESTADO		RAFE041/00015
DEMONSTRATIVO DA DESPESA REALIZADA POR GRUPO DE DESPESA COM DESDOBRAMENTO DAS RUBRICAS		
EXERCICIO DE 1996		
F S P F C T F I C A C A O		V A L O R
		R\$
43230010	TRANSFERENCIAS A MUNICIPIOS	22.686.318,45
4324	TRANSFERENCIAS A INSTITUICOES MULTIGOVERNAMENTAIS	670.514,75
4324001E	TRANSFERENCIAS A INSTITUICOES MULTIGOVERNAMENTAIS	670.514,75
4330	TRANSFERENCIAS A INSTITUICOES PRIVADAS	5.014.404,38
4331	AUXILIOS PARA DESPESAS DE CAPITAL	5.014.404,38
43310012	AUXILIOS PARA OBRAS E INSTALACOES	1.777.785,85
43310021	AUXILIOS PARA EQUIPAMENTOS E MATERIAL PERMANENTE	3.236.618,53
4390	DIVERSAS TRANSFERENCIAS DE CAPITAL	3.069.366,61
4892	DESPESA DE EXERCICIOS ANTERIORES	3.069.366,61
48920011	CONSTITUICAO E MANUTENCAO DE FUNDOS	3.069.366,61
T O T A L		7.806.427.374,27



ARRECAÇÃO ANUAL DO ICMS POR MUNICÍPIO - Ordem Alfabética

ORDEM	MUNICÍPIO	PARTICIPAÇÃO	
		EM REAIS	%
364	AGUA SANTA	26.162,05	0,00067
102	AGUDO	2.480.538,37	0,06394
212	AJURICABA	287.083,89	0,00740
351	ALECRIM	36.820,72	0,00095
26	ALEGRETE	16.285.605,13	0,41982
348	ALEGRIA	37.834,30	0,00098
231	ALPESTRE	228.580,51	0,00589
317	ALTO ALEGRE	65.953,17	0,00170
333	ALTO FELIZ	46.799,57	0,00121
72	ALVORADA	4.588.413,23	0,11854
383	AMARAL FERRADOR	26.182,30	0,00067
288	AMETISTA DO SUL	98.178,02	0,00253
418	ANDRE DA ROCHA	5.599,65	0,00014
218	ANTA GORDA	288.853,46	0,00733
59	ANTONIO PRADO	7.130.414,42	0,18381
285	ARAMBARE	105.800,88	0,00272
192	ARATIBA	415.516,03	0,01071
108	ARROIO DO MEIO	2.178.708,46	0,05611
259	ARROIO DO SAL	158.992,16	0,00410
127	ARROIO DO TIGRE	1.284.192,28	0,03259
180	ARROIO DOS RATOS	653.295,68	0,01684
148	ARROIO GRANDE	827.017,30	0,02132
237	ARVOREZINHA	211.897,06	0,00546
236	AUGUSTO PESTANA	213.967,13	0,00552
328	AUREA	55.612,76	0,00143
39	BAGE	11.562.694,83	0,29884
223	BARAO	253.746,61	0,00654
221	BARAO DO COTEGIPE	254.237,29	0,00661
396	BARAO DO TRIUNFO	14.097,37	0,00036
238	BARRA DO GUARITA	210.025,12	0,00541
432	BARRA DO QUARAÍ	28,56	0,00000
171	BARRA DO RIBEIRO	592.030,46	0,01526
283	BARRA DO RIO AZUL	90.874,88	0,00234
99	BARRA FUNDA	2.519.833,98	0,06496
182	BARRAÇÃO	473.686,77	0,01221
258	BARROS CASSAI	87.020,82	0,00224
429	BENJAMIN CONSTANT DO SUL	386,40	0,00001
11	BENTO GONCALVES	50.720.671,80	1,30751
346	BOA VISTA DAS MISSOES	38.680,78	0,00100
159	BOA VISTA DO BURICA	662.977,38	0,01709
124	BOM JESUS	1.324.011,09	0,03413



ARRECAÇÃO ANUAL DO ICMS POR MUNICÍPIO - Ordem Alfabética

ORDEM	MUNICÍPIO	PARTICIPAÇÃO	
		EM REAIS	%
133	BOM PRINCÍPIO	1.113.309,71	0,02870
378	BOM PROGRESSO	21.825,53	0,00058
85	BOM RETIRO DO SUL	2.719.146,46	0,07010
287	BOQUEIRÃO DO LEÃO	101.879,54	0,00263
254	BOSSOROCA	172.250,79	0,00444
250	BRAGA	187.391,05	0,00483
325	BROCHIER	57.023,20	0,00147
98	BUTIA	2.646.749,47	0,06823
83	CACAPAVA DO SUL	3.839.535,88	0,09898
117	CACEQUI	1.590.982,91	0,04101
37	CACHOEIRA DO SUL	12.782.920,96	0,32853
18	CACHOEIRINHA	33.017.021,13	0,85113
211	CACIQUE DOBLE	287.613,69	0,00741
161	CAIBATE	651.880,18	0,01681
328	CAICARA	56.726,64	0,00146
30	CAMAQUA	15.368.883,21	0,39619
379	CAMARGO	20.134,64	0,00052
143	CAMBARÁ DO SUL	997.758,56	0,02417
215	CAMPESTRE DA SERRA	274.054,70	0,00708
300	CAMPINA DAS MISSOES	85.138,08	0,00219
174	CAMPINAS DO SUL	515.118,00	0,01328
29	CAMPO BOM	15.816.019,05	0,40771
226	CAMPO NOVO	243.385,21	0,00627
276	CAMPOS BORGES	120.414,28	0,00310
111	CANDELARIA	1.875.810,02	0,04836
262	CANDIDO GODOI	148.941,46	0,00384
79	CANDIOTA	4.209.744,10	0,10852
87	CANELA	3.600.645,30	0,09282
151	CANGUCU	784.738,94	0,02023
2	CANOAS	511.309.846,38	13,18085
112	CAPOA DA CANOA	1.775.495,06	0,04577
92	CAPOA DO LEÃO	2.908.275,75	0,07497
165	CAPELA DE SANTANA	631.360,46	0,01628
383	CAPITÃO	18.624,62	0,00048
41	CARAZINHO	10.935.007,65	0,28189
45	CARLOS BARBOSA	9.807.966,69	0,25284
422	CARLOS GOMES	3.262,39	0,00008
158	CASCA	673.424,52	0,01736
393	CASEIROS	15.228,27	0,00039
210	CATUÍPE	303.032,17	0,00781
3	CAXIAS DO SUL	162.876.078,50	4,19872



ARRECAÇÃO ANUAL DO ICMS POR MUNICÍPIO - Ordem Alfabética

ORDEM	MUNICÍPIO	PARTICIPAÇÃO	
		EM REAIS	%
409	CENTENARIO	8.280,39	0,00021
272	CERRO BRANCO	134.429,38	0,00847
394	CERRO GRANDE	15.036,67	0,00039
335	CERRO GRANDE DO SUL	46.537,01	0,00120
140	CERRO LARGO	994.084,97	0,02562
224	CHAPADA	249.235,12	0,00642
43	CHARQUEADAS	10.259.124,83	0,28472
322	CHARRUA	59.290,04	0,00153
329	CHIAPETA	54.546,47	0,00141
176	CIDREIRA	492.789,71	0,01270
365	CIRIACO	39.621,03	0,00087
362	COLINAS	26.597,85	0,00069
213	COLORADO	282.983,91	0,00729
152	CONDOR	780.647,55	0,02013
207	CONSTANTINA	320.913,53	0,00827
375	COQUEIROS DO SUL	22.146,39	0,00057
307	CORONEL BARROS	76.673,09	0,00196
304	CORONEL BICACO	82.263,60	0,00212
233	COTIPORA	224.311,69	0,00578
217	COXILHA	271.868,56	0,00701
176	CRIBSILMAL	510.432,25	0,01318
286	CRISTAL	102.540,29	0,00264
59	CRUZ ALTA	5.735.678,77	0,14786
142	GRUZEIRO DO SUL	999.175,32	0,02473
338	DAVID CANABARRO	16.323,42	0,00042
369	DERRUBADAS	12.623,03	0,00033
360	DEZESSEIS DE NOVEMBRO	29.969,57	0,00075
86	DOIS IRMAOS	3.605.761,42	0,09295
378	DOIS IRMAOS DAS MISSOES	20.565,70	0,00053
303	DOIS LAJEADOS	82.809,71	0,00213
279	DOM FELICIANO	117.408,43	0,00303
51	DOM PEDRITO	8.039.967,46	0,20726
431	DOM PEDRO DE ALCANTARA	59,27	0,00000
204	DONA FRANCISCA	334.151,82	0,00861
289	DOUTOR MAURICIO CARDOSO	139.763,29	0,00358
20	ELDORADO DO SUL	25.733.271,49	0,66337
70	ENCANTADO	4.888.751,38	0,12597
173	ENCRUZILHADA DO SUL	577.398,66	0,01488
416	ENGENHO VELHO	6.393,04	0,00016
311	ENTRE RIOS DO SUL	74.205,29	0,00191
248	ENTRE-IJUIS	191.802,25	0,00494



ARRECAÇÃO ANUAL DO ICMS POR MUNICÍPIO - Ordem Alfabética

ORDEM	MUNICÍPIO	PARTICIPAÇÃO	
		EM REAIS	%
201	EREBANGO	347.688,17	0,00896
26	ERECHIM	21.136.770,23	0,54488
321	ERNESTINA	59.743,40	0,00164
261	ERVAL GRANDE	152.215,24	0,00392
235	ERVAL SECO	169.501,32	0,00434
220	ESMERALDA	299.457,44	0,00687
172	ESPUMOSO	533.574,65	0,01504
103	ESTACÃO	2.452.380,63	0,06270
60	ESTANCIA VELHA	4.008.029,13	0,10332
9	ESTEIO	56.640.279,98	1,46011
18	ESTRELA	36.059.410,23	0,92956
370	EUGENIO DE CASTRO	23.471,41	0,00061
267	FAGUNDES VARELA	139.624,77	0,00360
16	FARROUPILHA	44.635.165,15	1,15063
130	FAXINAL DO SOTURNO	1.203.519,57	0,03103
301	FAXINALZINHO	84.987,85	0,00219
88	FELIZ	3.419.336,91	0,08815
48	FLORES DA CUNHA	8.896.722,60	0,22935
430	FLORIANO PEIXOTO	153,80	0,00000
241	FONTOURA XAVIER	203.492,39	0,00525
144	FORMIGUEIRO	909.884,38	0,02348
282	FORTALEZA DOS VALOS	111.603,89	0,02888
73	FREDERICO WESTPHALEN	4.533.142,14	0,11686
35	GARIBALDI	12.867.099,93	0,32854
401	GARRUCHOS	11.436,98	0,00029
137	GAURAMA	1.079.759,58	0,02783
169	GENERAL CAMARA	556.037,73	0,01542
414	GENTIL	7.416,13	0,00019
54	GETULIO VARGAS	7.080.088,84	0,18251
129	GIRUA	1.206.133,79	0,03109
283	GLORINHA	110.993,32	0,00286
62	GRAMADO	4.946.697,49	0,12752
417	GRAMADO DOS LOUREIROS	6.335,98	0,00016
412	GRAMADO XAVIER	7.517,15	0,00019
5	GRAVATAI	80.679.767,50	2,07961
356	GUABIJU	32.071,91	0,00083
27	GUAIBA	18.726.951,84	0,48275
89	GUAPORE	3.156.093,84	0,08135
175	GUARANI DAS MISSOES	512.813,01	0,01322
136	HARMONIA	1.086.872,26	0,02828
298	HERVAL	65.572,85	0,00221



ARRECAÇÃO ANUAL DO ICMS POR MUNICÍPIO - Ordem Alfabética

ORDEM	MUNICÍPIO	PARTICIPAÇÃO	
		EM REAIS	%
136	HORIZONTALINA	1.053.368,42	0,02793
324	HULHA NEGRA	58.443,77	0,00151
264	HUMAITA	142.709,44	0,00368
341	IBARAMA	41.742,83	0,00108
268	IBIACA	139.613,05	0,00360
236	IBIRAIARAS	206.761,11	0,00538
318	IBIRAPUITA	63.785,83	0,00164
108	IBIRUBA	2.225.230,14	0,05736
34	IGREJINHA	13.889.145,53	0,35904
31	IJUI	14.824.317,17	0,38215
195	ILOPOLIS	407.470,40	0,01050
191	IMBE	416.182,41	0,01073
150	IMIGRANTE	797.341,54	0,02065
274	INDEPENDENCIA	123.587,87	0,00319
420	INHACORA	3.586,87	0,00009
199	IPE	351.212,03	0,00905
284	IPIRANGA DO SUL	108.747,95	0,00280
189	IRAI	429.815,87	0,01108
292	ITACURUBI	91.771,44	0,00237
345	ITAPUCA	38.953,73	0,00100
21	ITAQUI	25.098.067,56	0,64699
291	ITATIBA DO SUL	91.976,69	0,00237
400	IVORA	12.150,36	0,00031
52	IVOTI	7.657.137,20	0,19739
372	JABOTICABA	22.644,31	0,00058
252	JACUTINGA	183.089,76	0,00472
120	JAGUARAO	1.432.841,70	0,03694
123	JAGUARI	1.353.045,55	0,03488
227	JAQUIRANA	243.250,57	0,00627
314	JOIA	72.009,88	0,00186
146	JULIO DE CASTILHOS	824.821,49	0,02126
358	LAGOA DOS TRES CANTOS	30.580,80	0,00079
110	LAGOA VERMELHA	1.985.435,05	0,05118
410	LAGOAO	7.786,40	0,00020
23	LAJEADO	23.889.139,15	0,61563
398	LAJEADO DO BUGRE	13.365,78	0,00034
260	LAVRAS DO SUL	155.427,22	0,00401
332	LIBERATO SALZANO	49.182,37	0,00127
342	LINDOLFO COLLOR	41.566,12	0,00107
405	LINHA NOVA	8.999,40	0,00023
278	MACHADINHO	118.913,26	0,00307



ARRECAÇÃO ANUAL DO ICMS POR MUNICÍPIO - Ordem Alfabética

ORDEM	MUNICÍPIO	PARTICIPAÇÃO	
		EM REAIS	%
425	MAMPITUBA	2.745,42	0,00007
214	MANOEL VIANA	279.174,04	0,00720
280	MAQUINE	115.322,90	0,00297
385	MARATA	17.101,01	0,00044
57	MARAU	6.165.228,79	0,15883
128	MARCELINO RAMOS	1.257.741,55	0,03242
371	MARIANA PIMENTEL	22.785,24	0,00059
319	MARIANO MORG	62.345,14	0,00161
243	MATA	198.970,94	0,00513
421	MATO CASTELHANO	3.347,83	0,00008
125	MATO LEITAO	1.305.964,31	0,03367
245	MAXIMILIANO DE ALMEIDA	198.259,10	0,00506
114	MINAS DO LEAO	1.729.199,77	0,04458
389	MIRAGUAI	16.294,75	0,00042
359	MONTAURI	29.897,08	0,00077
339	MONTE BELO DO SUL	43.032,83	0,00111
14	MONTENEGRO	48.824.214,55	1,20191
413	MORMACO	7.456,35	0,00019
323	MORRINHOS DO SUL	58.467,50	0,00151
184	MORRO REDONDO	465.850,88	0,01201
202	MORRO REUTER	337.421,23	0,00870
95	MOSTARDAS	2.694.483,04	0,06946
179	MUCUM	480.978,33	0,01266
423	MULITERNO	3.219,84	0,00008
131	NAO ME TOQUE	1.131.425,30	0,02917
415	NICOLAU VERGUEIRO	6.460,16	0,00017
65	NONOAI	3.713.844,21	0,09574
335	NOVA ALVORADA	44.808,99	0,00116
194	NOVA ARACA	410.750,80	0,01059
157	NOVA BASSANO	883.661,59	0,01762
315	NOVA BOA VISTA	68.399,82	0,00176
297	NOVA BRESCIA	88.023,46	0,00227
308	NOVA ESPERANCA DO SUL	76.384,96	0,00197
66	NOVA HARTZ	5.072.098,69	0,13075
215	NOVA PADUA	275.400,41	0,00710
188	NOVA PALMA	434.386,43	0,01120
68	NOVA PETROPOLIS	4.990.009,73	0,12838
55	NOVA PRATA	6.346.320,88	0,16360
219	NOVA ROMA DO SUL	267.512,68	0,00690
40	NOVA SANTA RITA	11.496.637,36	0,29637
388	NOVO BARREIRO	17.099,20	0,00044



ARRECAÇÃO ANUAL DO ICMS POR MUNICÍPIO - Ordem Alfabética

ORDEM	MUNICÍPIO	PARTICIPAÇÃO	
		EM REAIS	%
8	NOVO HAMBURGO	69.600.593,23	1,79421
347	NOVO MACHADO	36.157,96	0,00098
424	NOVO TIRADENTES	2.790,67	0,00007
50	OSORIO	8.426.626,39	0,21723
369	PAIM FILHO	23.485,00	0,00061
74	PALMARES DO SUL	4.500.925,82	0,11603
118	PALMEIRA DAS MISSOES	1.562.685,54	0,04028
247	PALMITINHO	194.864,36	0,00502
63	PANAMBI	5.583.501,36	0,14393
115	PANTANO GRANDE	1.701.060,17	0,04385
170	PARAÍ	594.914,32	0,01534
283	PARAISO DO SUL	148.403,82	0,00363
350	PARÉCI NOVO	37.452,74	0,00097
22	PAROBE	24.698.423,23	0,63864
197	PASSO DO SOBRADO	392.725,97	0,01013
13	PASSO FUNDO	49.818.817,61	1,28426
265	PAVERAMA	142.604,76	0,00368
235	PEDRO OSORIO	214.163,82	0,00552
209	PEJUCARA	305.026,71	0,00786
7	PELOTAS	74.860.963,49	1,93033
101	PICADA CAFE	2.484.009,34	0,06403
203	PINHAL	335.088,94	0,00864
352	PINHAL GRANDE	36.061,73	0,00093
315	PINHEIRINHO DO VALE	71.303,73	0,00184
65	PINHEIRO MACHADO	5.184.922,93	0,13366
355	PIRAPO	25.644,95	0,00066
240	PIRATINI	207.187,71	0,00534
177	PLANALTO	505.680,18	0,01304
387	POCO DAS ANTAS	16.662,59	0,00043
331	PONTAO	50.084,50	0,00129
388	PONTE PRETA	24.500,74	0,00063
56	PORTAO	6.261.244,09	0,16141
1	PORTO ALEGRE	1.489.732.922,30	38,39034
251	PORTO LUCENA	184.290,02	0,00475
357	PORTO MAUA	30.946,08	0,00080
408	PORTO VERA CRUZ	8.535,72	0,00022
186	PORTO XAVIER	618.584,95	0,01595
403	POUSO NOVO	10.811,17	0,00028
254	PRESIDENTE LUCENA	69.649,18	0,00231
257	PROGRESSO	182.306,92	0,00418
306	PROTASIO ALVES	79.307,09	0,00204



GOVERNO DO ESTADO DO RIO GRANDE DO SUL

DCPD/2018

Secretaria da Fazenda

Contadoria e Auditoria-Geral do Estado

ARRECAÇÃO ANUAL DO ICMS POR MUNICÍPIO - Ordem Alfabética

ORDEN	MUNICÍPIO	PARTICIPAÇÃO	
		EM REAIS	%
225	PUTINGA	245.319,72	0,00632
116	QUARAI	1.613.783,06	0,04160
391	QUEVEDOS	15.850,68	0,00041
275	QUINZE DE NOVEMBRO	121.572,05	0,00313
305	REDENTORA	80.997,31	0,00207
349	RELVADO	37.622,64	0,00097
94	RESTINGA SECA	2.735.002,25	0,07050
364	RIO DOS INDIOS	18.073,54	0,00047
6	RIO GRANDE	74.929.593,51	1,93158
47	RIO PARDO	9.061.968,08	0,23361
196	RIOZINHO	445.451,71	0,01148
138	ROCA SALES	1.070.127,47	0,02759
190	RODEIO BONITO	427.688,62	0,01103
156	ROLANTE	690.748,18	0,01781
162	RONDA ALTA	660.357,68	0,01677
289	RONDINHA	97.880,25	0,00252
270	ROQUE GONZALES	137.823,37	0,00355
75	ROSARIO DO SUL	4.495.146,21	0,11588
428	SAGRADA FAMILIA	1.874,81	0,00005
354	SALDANHA MARINHO	33.660,28	0,00087
161	SALTO DO JACUI	483.391,65	0,01245
246	SALVADOR DAS MISSOES	194.982,82	0,00503
195	SALVADOR DO SUL	701.852,05	0,01809
97	SANANDUVA	2.690.399,23	0,06935
153	SANTA BARBARA DO SUL	718.691,56	0,01853
198	SANTA CLARA DO SUL	355.698,87	0,00917
4	SANTA CRUZ DO SUL	89.441.012,66	2,55345
17	SANTA MARIA	40.580.632,18	1,04612
271	SANTA MARIA DO HERVAL	136.661,68	0,00352
32	SANTA ROSA	14.375.091,99	0,37057
390	SANTA TEREZA	16.137,17	0,00042
104	SANTA VITORIA DO PALMAR	2.389.305,89	0,06185
302	SANTANA DA BOA VISTA	84.654,23	0,00218
60	SANTANA DO LIVRAMENTO	5.664.764,92	0,14655
93	SANTIAGO	2.745.920,40	0,07079
42	SANTO ANGELO	10.911.585,93	0,28129
90	SANTO ANTONIO DA PATRULHA	3.082.251,25	0,07946
163	SANTO ANTONIO DAS MISSOES	847.993,69	0,021670
402	SANTO ANTONIO DO PALMA	10.858,82	0,00028
392	SANTO ANTONIO DO PLANALTO	15.664,87	0,00040
139	SANTO AUGUSTO	1.019.759,86	0,02629



ARRECAÇÃO ANUAL DO IGMS POR MUNICÍPIO - Ordem Alfabética

ORDEM	MUNICÍPIO	PARTICIPAÇÃO	
		EM REAIS	%
126	SANTO CRISTO	1.273.546,62	0,03284
405	SANTO EXPEDITO DO SUL	10.220,01	0,00026
25	SÃO BORJA	21.366.953,23	0,55081
343	SÃO DOMINGOS DO SUL	40.696,19	0,00105
145	SÃO FRANCISCO DE ASSIS	852.674,71	0,02301
134	SÃO FRANCISCO DE PAULA	1.104.018,29	0,02846
49	SÃO GABRIEL	8.855.509,51	0,22828
121	SÃO JERONIMO	1.382.328,00	0,03563
295	SÃO JOÃO DA URTIGA	89.026,90	0,00229
232	SÃO JOÃO DO POLESINE	224.995,72	0,00580
337	SÃO JORGE	45.232,24	0,00117
419	SÃO JOSÉ DAS MISSOES	4.504,01	0,00012
290	SÃO JOSÉ DO HERVAL	94.839,42	0,00244
277	SÃO JOSÉ DO HORTÊNCIO	119.739,05	0,00309
361	SÃO JOSÉ DO INHACORA	28.758,85	0,00074
244	SÃO JOSÉ DO NORTE	196.321,41	0,00511
185	SÃO JOSÉ DO OURO	453.413,02	0,01169
206	SÃO JOSÉ DOS AUSENTES	305.586,89	0,00788
15	SÃO LEOPOLDO	44.800.365,60	1,15489
67	SÃO LOURENÇO DO SUL	5.014.329,07	0,12926
113	SÃO LUIZ GONZAGA	1.737.868,48	0,04480
62	SÃO MARCOS	5.669.930,16	0,14616
230	SÃO MARTINHO	229.602,20	0,00592
336	SÃO MARTINHO DA SERRA	45.460,40	0,00117
309	SÃO MIGUEL DAS MISSOES	75.929,33	0,00196
344	SÃO NICOLAU	39.773,42	0,00103
273	SÃO PAULO DAS MISSOES	125.081,38	0,00322
330	SÃO PEDRO DA SERRA	52.597,58	0,00136
366	SÃO PEDRO DO BUTIÁ	25.455,53	0,00066
106	SÃO PEDRO DO SUL	2.358.063,90	0,06079
44	SÃO SEBASTIÃO DO CAÍ	9.852.952,69	0,25400
76	SÃO SEPE	4345.590,00	0,11202
249	SÃO VALENTIM	191.451,20	0,00494
353	SÃO VALENTIM DO SUL	33.905,32	0,00087
427	SÃO VALERIO DO SUL	2.084,69	0,00005
373	SÃO VENDELINO	22.510,28	0,00058
167	SÃO VICENTE DO SUL	609.211,82	0,01570
61	SAPIRANGA	5.679.769,72	0,14642
10	SAPUCAIA DO SUL	54.979.303,65	1,41729
76	SARANDI	4.414.851,09	0,11381
253	SEBERI	175.830,85	0,00453



ARREGADAÇÃO ANUAL DO ICMS POR MUNICÍPIO - Ordem Alfabética

ORDEM	MUNICÍPIO	PARTICIPAÇÃO	
		EM REAIS	%
382	SÉDE NOVA	19.182,01	0,00049
380	SEGREDO	20.051,13	0,00052
187	SELBACH	441.388,17	0,01136
168	SENTINELA DO SUL	604.661,92	0,01559
77	SERAFINA CORREA	4.348.383,62	0,11210
404	SERIO	10.725,19	0,00028
193	SERTAO	415.220,52	0,01070
164	SERTAO SANTANA	631.341,01	0,01629
327	SEVERIANO DE ALMEIDA	56.555,36	0,00146
334	SILVEIRA MARTINS	46.729,74	0,00120
100	SINIMBU	2.494.637,16	0,06431
146	SOBRADINHO	846.461,72	0,02182
122	SOLEDADE	1.376.022,27	0,03547
107	TAPEJARA	2.342.154,47	0,06038
180	TAPERA	484.030,15	0,01248
141	TAPES	960.083,26	0,02475
58	TAQUARA	6.090.711,32	0,15701
64	TAQUARI	5.489.360,07	0,14022
296	TAQUARUCU DO SUL	89.014,65	0,00229
222	TAVARES	258.442,34	0,00666
154	TENENTE PORTELA	712.438,43	0,01837
196	TERRA DE AREIA	407.155,73	0,01050
33	TEUTONIA	13.908.942,73	0,36855
310	TIRADENTES DO SUL	75.897,65	0,00195
105	TORRES	2.362.003,64	0,06166
119	TRAMANDAÍ	1.458.385,65	0,03754
407	TRAVESSEIRO	8.572,51	0,00022
367	TRES ARROIOS	24.639,47	0,00064
200	TRES CACHOEIRAS	360.816,32	0,00904
64	TRES COROAS	3.731.318,84	0,09619
91	TRES DE MAIO	3.060.136,44	0,07889
325	TRES FORQUILHAS	14.947,10	0,00039
258	TRES PALMEIRAS	151.236,84	0,00416
46	TRES PASSOS	9.196.252,47	0,23707
206	TRINDADE DO SUL	321.405,27	0,00829
12	TRIUNFO	50.407.970,79	1,29945
163	TUCUNDUVA	466.308,94	0,01202
426	TUNAS	2.373,09	0,00006
397	TUPANCI DO SUL	13.445,35	0,00035
132	TUPANCIRETA	1.121.453,17	0,02891
313	TUPANDI	72.794,56	0,00188



ARRECAÇÃO ANUAL DO ICMS POR MUNICÍPIO - Ordem Alfabética

ORDEM	MUNICÍPIO	PARTICIPAÇÃO	
		EM REAIS	%
228	TUPARENDI	239.096,39	0,00616
374	UNIAO DA SERRA	22.528,75	0,00058
24	URUGUAIANA	23.149.433,37	0,59676
35	VACARIA	13.506.777,54	0,34819
147	VALE DO SOL	890.029,13	0,02140
281	VALE REAL	114.218,95	0,00294
411	VANINI	7.557,54	0,00019
96	VENANCIO AIRES	13.062.064,18	0,33672
61	VERA CRUZ	3.874.023,20	0,09987
82	VERANOPOLIS	3.848.328,51	0,09915
242	VIADUTOS	199.941,38	0,00515
71	VIAMAO	4.797.162,01	0,12366
312	VICENTE DUTRA	73.072,78	0,00188
205	VICTOR GRAEFF	323.182,90	0,00833
234	VILA FLORES	222.378,30	0,00578
229	VILA MARIA	235.025,99	0,00606
268	VILA NOVA DO SUL	141.353,99	0,00364
340	VISTA ALEGRE	42.218,17	0,00109
381	VISTA ALEGRE DO PRATA	19.576,81	0,00050
320	VISTA GAUCHA	61.004,94	0,00157
377	VITORIA DAS MISSOES	20.914,97	0,00054
258	XANGRI-LA	168.066,27	0,00433
TOTAL GERAL		3.679.186.335,99	100,00



ARRECAÇÃO ANUAL DO IPVA POR MUNICÍPIO - Ordem Alfabética

ORDEM	MUNICÍPIO	PARTICIPAÇÃO	
		EM REAIS	%
344	AGUA SANTA	15.161,88	0,00743
111	AGUDO	192.555,90	0,09438
206	AJURICABA	53.360,03	0,02617
301	ALECRIM	24.933,59	0,01222
35	ALEGRETE	950.952,55	0,46804
346	ALEGRIA	15.032,54	0,00737
263	ALPESTRE	37.547,69	0,01840
383	ALTO ALEGRE	8.940,77	0,00438
280	ALTO FELIZ	33.087,39	0,01622
106	ALVORADA	213.785,43	0,10479
394	AMARAL FERRADOR	7.302,00	0,00358
238	AMETISTA DO SUL	42.712,84	0,02093
403	ANDRE DA ROCHA	6.179,27	0,00303
160	ANTA GORDA	64.884,65	0,04160
70	ANTONIO PRADO	363.238,30	0,19274
353	ARAMBARE	14.040,76	0,00688
203	ARATIBA	55.449,17	0,02718
62	ARROIO DO MEIO	305.501,23	0,15453
259	ARROIO DO SAL	37.792,75	0,01852
141	ARROIO DO TIGRE	114.772,72	0,05625
193	ARROIO DOS RATOS	53.271,18	0,02101
120	ARROIO GRANDE	150.301,60	0,07357
135	ARVOREZINHA	124.407,63	0,06038
178	AUGUSTO PESTANA	71.528,83	0,03506
315	AUREA	21.755,07	0,01068
16	BAGE	1.740.371,27	0,85301
253	BARAO	39.455,56	0,01934
184	BARAO DO COTEGIPE	66.885,82	0,03278
334	BARAO DO TRIUNFO	17.608,02	0,00863
412	BARRA DO GUARITA	3.837,11	0,00188
186	BARRA DO RIBEIRO	65.936,84	0,03232
367	BARRA DO RIO AZUL	11.226,26	0,00550
290	BARRA FUNDA	27.884,73	0,01367
297	BARRAÇÃO	25.520,68	0,01251
209	BARROS CASSAL	53.026,26	0,02599
9	BENTO GONCALVES	3.475.211,42	1,70330
362	BOA VISTA DAS MISSOES	12.037,49	0,00590
173	BOA VISTA DO BURICA	72.980,96	0,03577
109	BOM JESUS	194.789,95	0,09547
115	BOM PRINCIPIO	191.265,36	0,09375
413	BOM PROGRESSO	3.825,92	0,00188



ARRECAÇÃO ANUAL DO IPVA POR MUNICÍPIO - Ordem Alfabética

ORDEM	MUNICÍPIO	PARTICIPAÇÃO	
		EM REAIS	%
130	BOM RETIRO DO SUL	128.654,17	0,06301
240	BOQUEIRAO DO LEAO	42.382,10	0,02077
237	BOSSORÓGA	44.047,31	0,02158
298	BRAGA	25.485,44	0,01248
223	BROGHIER	49.510,65	0,02427
133	BUTIA	125.721,19	0,06162
87	CACAPAVA DO SUL	322.814,79	0,15822
162	CACEQUI	84.399,55	0,04137
22	CACHOEIRA DO SUL	1.339.002,77	0,65628
39	CACHOEIRINHA	885.060,29	0,43379
292	CACIQUE DOBLE	26.629,57	0,01305
216	CAIBATE	50.928,52	0,02496
236	CAICARA	44.207,52	0,02167
29	CAMAQUA	1.135.657,57	0,55652
311	CAMARGO	22.375,98	0,01097
176	CAMBARA DO SUL	71.896,48	0,03529
170	CAMPESTRE DA SERRA	78.669,27	0,03856
245	CAMPINA DAS MISSOES	41.042,28	0,02012
159	CAMPINAS DO SUL	85.328,27	0,04182
37	CAMPO BOM	905.477,07	0,44380
192	CAMPO NOVO	63.621,90	0,03118
314	CAMPOS BORGES	21.879,98	0,01072
93	CANDELARIA	260.856,58	0,12785
244	CANDIDO GODOI	41.292,81	0,02024
171	CANDIOTA	78.385,52	0,03842
48	CANELA	651.242,61	0,31819
86	CANGUCU	327.478,31	0,16051
6	CANOAS	4.414.414,05	2,16353
78	CAPAO DA CANOA	352.489,80	0,17276
214	CAPAO DO LEAO	51.293,00	0,02514
268	CAPELA DE SANTANA	35.846,19	0,01757
372	CAPITAO	10.622,64	0,00521
28	CARAZINHO	1.150.364,13	0,56383
55	CARLOS BARBOSA	502.363,97	0,24822
408	CARLOS GOMES	5.283,85	0,00259
119	CASCA	167.279,56	0,08199
379	CASEIROS	9.625,67	0,00472
153	CATUIPE	98.169,37	0,04812
2	CAXIAS DO SUL	11.131.381,21	5,45580
378	CENTENARIO	9.697,68	0,00475
275	CERRO BRANCO	34.615,54	0,01697



ARRECAÇÃO ANUAL DO IPVA POR MUNICÍPIO - Ordem Alfabética

ORDEM	MUNICÍPIO	PARTICIPAÇÃO	
		EM REAIS	%
385	CERRO GRANDE	8.570,21	0,00420
213	CERRO GRANDE DO SUL	51.318,38	0,02515
121	CERRO LARGO	158.368,14	0,07761
147	CHAPADA	106.974,24	0,05243
128	CHARQUEADAS	130.908,74	0,06416
371	CHARRUA	10.752,29	0,00527
217	CHIAPETA	50.712,07	0,02486
388	CIDREIRA	8.182,68	0,00401
289	CIRIACO	28.027,09	0,01374
319	COLINAS	20.612,11	0,01010
211	COLORADO	52.061,88	0,02552
233	CONDOR	45.657,70	0,02238
150	CONSTANTINA	99.380,74	0,04870
409	COQUEIROS DO SUL	4.244,45	0,00208
342	CORONEL BARROS	15.618,27	0,00785
247	CORONEL BICACO	40.887,70	0,02004
254	COTIPORA	39.131,15	0,01918
328	COXILHA	18.767,24	0,00920
157	CRISSIUMAL	89.396,33	0,04382
261	CRISTAL	37.738,23	0,01850
24	CRUZ ALTA	1.280.185,73	0,62746
140	CRUZEIRO DO SUL	118.770,89	0,05821
258	DAVID CANABARRO	37.967,39	0,01862
374	DERRUBADAS	10.281,39	0,00504
347	DEZESSEIS DE NOVEMBRO	14.872,31	0,00734
72	DOIS IRMAOS	384.139,48	0,18828
370	DOIS IRMAOS DAS MISSOES	10.807,89	0,00530
287	DOIS LAJEADOS	35.873,25	0,01758
272	DOM FÉLICIANO	35.412,73	0,01738
58	DOM PEDRITO	486.854,18	0,24450
255	DONA FRANCISCA	38.822,24	0,01903
248	DOUTOR MAURICIO CARDOSO	40.561,24	0,01986
155	ELDORADO DO SUL	89.623,34	0,04393
46	ENCANTADO	704.155,38	0,34613
143	ENCRUZILHADA DO SUL	111.173,87	0,05449
420	ENGENHO VELHO	2.587,46	0,00127
331	ENTRE RIOS DO SUL	18.453,86	0,00904
207	ENTRE-RUIJS	53.298,55	0,02612
299	EREBANGO	25.205,00	0,01235
13	ERECHIM	2.274.748,98	1,11492
332	ERNESTINA	18.438,95	0,00904



GOVERNO DO ESTADO DO RIO GRANDE DO SUL

DCPDV2024

Secretaria da Fazenda

Contadoria e Auditoria-Geral do Estado

ARRECAÇÃO ANUAL DO IPVA POR MUNICÍPIO - Ordem Alfabética

ORDEM	MUNICÍPIO	PARTICIPAÇÃO	
		EM REAIS	%
249	ERVAL GRANDE	40.428,55	0,01952
273	ERVAL SECO	34.983,10	0,01716
333	ESMERALDA	18.387,37	0,00902
105	ESPUMOSO	218.571,05	0,10713
172	ESTACAO	77.155,70	0,03782
65	ESTANCIA VELHA	455.421,64	0,22322
39	ESTEIO	963.274,23	0,46683
38	ESTRELA	905.044,30	0,44359
367	EUGENIO DE CASTRO	8.253,56	0,00405
316	FAGUNDES VARELA	21.571,44	0,01057
15	FARROUPILHA	1.755.097,82	0,85022
124	FAXINAL DO SOTURNO	146.820,31	0,07196
375	FAXINALZINHO	9.993,67	0,00480
90	FELIZ	285.204,68	0,13979
43	FLORES DA CLINHA	805.818,11	0,39495
185	FONTOURA XAVIER	62.588,77	0,03067
260	FORMIGUEIRO	37.782,95	0,01852
158	FORTALEZA DOS VALOS	89.055,36	0,04354
52	FREDERICO WESTPHALEN	570.786,35	0,27976
32	GARIBALDI	1.012.292,11	0,49615
427	GARRUCHOS	1.089,51	0,00053
194	GAURAMA	63.196,90	0,03097
242	GENERAL CAMARA	41.477,87	0,02033
309	GENTIL	5.736,70	0,00330
89	GETULIO VARGAS	292.119,34	0,14318
107	GIRUA	211.174,70	0,10360
283	GLORINHA	31.566,36	0,01547
41	GRAMADO	843.609,73	0,41348
418	GRAMADO DOS LOUREIROS	3.035,04	0,00149
397	GRAMADO XAVIER	7.051,58	0,00347
29	GRAVATA:	1.283.430,47	0,62905
364	GUABIJU	11.849,15	0,00581
53	GUAIBA	546.369,67	0,26781
57	GUAPORE	489.037,83	0,24459
142	GUARANI DAS MISSOES	111.568,29	0,05466
188	HARMONIA	65.567,44	0,03214
264	HERVAL	36.500,00	0,01789
84	HORIZONTINA	329.127,68	0,16131
381	HULHA NEGRA	8.255,75	0,00454
239	HUMAITA	42.494,68	0,02082
281	IBARAMA	32.782,71	0,01607



ARRECAÇÃO ANUAL DO IPVA POR MUNICÍPIO - Ordem Alfabética

ORDEN	MUNICÍPIO	PARTICIPAÇÃO	
		EM REAIS	%
227	IBIACA	48.185,37	0,02362
154	IBIRAIARAS	93.150,48	0,04588
365	IBIRAPUITA	11.686,92	0,00573
85	IBIRUBA	328.090,28	0,16081
77	IGREJINHA	354.375,90	0,17389
17	IJUI	1.576.395,68	0,77284
167	ILOPOLIS	65.658,78	0,03218
156	IMBE	89.480,00	0,04385
212	IMIGRANTE	51.333,90	0,02516
251	INDEPENDENCIA	40.207,47	0,01971
405	INHACORA	5.540,81	0,00272
200	IPE	58.221,95	0,02854
358	IPIRANGA DO SUL	16.362,28	0,00802
165	IRAI	82.734,78	0,04055
422	ITACURUBI	2.411,74	0,00118
377	ITAPUCA	9.735,93	0,00477
56	ITAQUI	469.466,35	0,24481
345	ITATIBA DO SUL	15.117,86	0,00741
339	IVORA	15.269,37	0,00797
83	IVOTI	330.820,19	0,16219
352	JABOTICABA	14.196,63	0,00696
265	JACUTINGA	38.417,07	0,01785
75	JAGUARAO	366.385,51	0,17958
125	JAGUARI	142.130,76	0,06966
205	JAQUIRANA	53.620,88	0,02628
307	JOIA	24.102,19	0,01181
95	JULIO DE CASTILHOS	258.530,53	0,12671
417	LAGOA DOS TRES CANTOS	3.159,58	0,00155
59	LAGOA VERMELHA	486.007,89	0,24311
391	LAGOAO	7.421,42	0,00364
12	LAJEADO	2.463.542,34	1,20745
425	LAJEADO DO BUGRE	1.390,76	0,00068
201	LAVRAS DO SUL	57.178,80	0,02802
329	LIBERATO SALZANO	18.665,20	0,00916
295	LINDOLFO COLLOR	26.079,35	0,01278
320	LINHA NOVA	20.499,85	0,01005
284	MACHADINHO	31.142,78	0,01526
335	MANOEL VIANA	17.177,77	0,00842
181	MAQUINE	67.892,68	0,03333
330	MARATA	18.640,97	0,00914
51	MARAU	803.424,30	0,29578



ARRECAÇÃO ANUAL DO IPVA POR MUNICÍPIO - Ordem Alfabética

ORDEM	MUNICÍPIO	PARTICIPAÇÃO	
		EM REAIS	%
163	MARCELINO RAMOS	84.050,56	0,04120
392	MARIANA PIMENTEL	7.365,12	0,00362
324	MARIANO MORE	20.104,03	0,00985
286	MATA	26.210,21	0,01383
373	MATO CASTELHANO	10.294,51	0,00505
183	MATO LEITAO	66.889,41	0,03283
250	MAXIMILIANO DE ALMEIDA	40.417,19	0,01981
303	MINAS DO LEAO	24.744,66	0,01213
304	MIRAGUAI	24.630,59	0,01207
343	MONTAURI	15.292,26	0,00750
305	MONTE BELO DO SUL	24.376,22	0,01196
21	MONTENEGRO	1.350.465,89	0,66190
369	MORMACO	11.102,46	0,00544
266	MORRINHOS DO SUL	35.886,74	0,01769
289	MORRO REDONDO	26.634,10	0,01296
218	MORRO REUTER	50.677,19	0,02484
202	MOSTARDAS	56.005,01	0,02746
148	MUCUM	105.770,92	0,05164
396	MULITERNO	7.083,59	0,00347
98	NAO ME TOQUE	251.973,46	0,12360
411	NICOLAU VERGUEIRO	4.036,06	0,00196
116	NONOAI	170.144,43	0,08339
308	NOVA ALVORADA	22.520,56	0,01104
190	NOVA ARACA	64.847,82	0,03178
122	NOVA BASSANO	154.044,41	0,07560
393	NOVA BOA VISTA	7.381,19	0,00362
174	NOVA BRESCIA	72.337,59	0,03546
348	NOVA ESPERANCA DO SUL	14.941,79	0,00732
132	NOVA HARTZ	126.676,19	0,06209
186	NOVA PADUA	66.470,91	0,03258
191	NOVA PALMA	64.074,49	0,03140
66	NOVA PETROPOLIS	403.952,88	0,19799
67	NOVA PRATA	415.494,33	0,20386
208	NOVA ROMA DO SUL	53.243,31	0,02610
196	NOVA SANTA RITA	61.395,96	0,03009
401	NOVO BARREIRO	6.384,66	0,00313
3	NOVO HAMBURGO	6.268.206,22	3,08203
341	NOVO MACHADO	15.621,55	0,00766
418	NOVO TIRADENTES	3.178,26	0,00156
25	OSORIO	1.208.792,56	0,59244
288	PARRA FILHO	28.068,08	0,01377



ARRECAÇÃO ANUAL DO IPVA POR MUNICÍPIO - Ordem Alfabética

ORDEN	MUNICÍPIO	PARTICIPAÇÃO	
		EM REAIS	%
145	PALMARES DO SUL	108.128,81	0,05300
49	PALMEIRA DAS MISSOES	635.661,53	0,31166
222	PALMITINHO	48.909,52	0,02446
45	PANAMBI	747.072,97	0,36618
197	PANTANO GRANDE	59.262,54	0,02905
144	PARAI	110.603,12	0,05421
231	PARAISO DO SUL	46.544,54	0,02281
164	PARECI NOVO	83.604,06	0,04098
81	PAROBE	337.524,86	0,16543
230	PASSO DO SOBRADO	46.936,42	0,02301
7	PASSO FUNDO	4.220.286,73	2,06847
228	PAVERAMA	47.920,31	0,02349
167	PEDRO OSORIO	80.325,96	0,03937
229	PEJUCARA	47.902,22	0,02348
4	PELOTAS	6.102.757,04	2,99114
166	PICADA CAFE	82.573,17	0,04047
312	PINHAL	22.188,68	0,01087
361	PINHAL GRANDE	12.118,69	0,00594
384	PINHEIRINHO DO VALE	8.628,41	0,00423
196	PINHEIRO MACHADO	59.004,17	0,02892
380	PIRAPO	9.357,00	0,00459
177	PIRATINI	71.697,73	0,03524
134	PLANALTO	124.724,24	0,06113
317	POCO DAS ANTAS	21.135,26	0,01036
355	PONTAO	13.569,69	0,00665
415	PONTE PRETA	3.484,56	0,00171
78	PORTAO	350.042,32	0,17157
1	PORTO ALEGRE	72.043.105,58	35,31039
262	PORTO LUCENA	37.570,10	0,01841
336	PORTO MAIA	18.686,25	0,00918
402	PORTO VERA CRUZ	6.328,09	0,00310
137	PORTO XAVIER	121.420,43	0,05951
277	POUSO NOVO	34.427,35	0,01687
340	PRESIDENTE LUCENA	15.906,40	0,00780
204	PROGRESSO	54.047,20	0,02649
354	PROTASIO ALVES	13.612,75	0,00667
215	PUTINGA	51.035,29	0,02501
108	QUARAI	198.110,57	0,09710
426	QUEVEDOS	1.133,41	0,00056
313	QUINZE DE NOVEMBRO	22.170,95	0,01067
310	REDENTORA	22.402,43	0,01098



ARRECAÇÃO ANUAL DO IPIVA POR MUNICÍPIO - Ordem Alfabética

ORDEM	MUNICÍPIO	PARTICIPAÇÃO	
		EM REAIS	%
270	RELVADO	35.586,36	0,01743
113	RESTINGA SECA	191.915,53	0,09406
400	RIO DOS INDIOS	6.840,40	0,00325
11	RIO GRANDE	2.968.995,99	1,46989
76	RIO PARDO	369.678,69	0,17829
309	RIOZINHO	22.462,26	0,01101
151	ROCA SALES	98.639,72	0,04835
232	RODEIO BONITO	45.679,05	0,02239
136	ROLANTE	122.243,60	0,05892
189	RONDA ALTA	65.043,64	0,03188
252	RONDINHA	40.078,57	0,01964
210	ROQUE GONZALES	52.690,96	0,02563
80	ROSARIO DO SUL	345.184,94	0,16919
424	SAGRADA FAMILIA	1.797,29	0,00088
241	SALDANHA MARINHO	41.709,20	0,02044
123	SALTO DO JACUI	151.969,43	0,07448
386	SALVADOR DAS MISSOES	8.319,91	0,00403
139	SALVADOR DO SUL	119.204,37	0,05843
104	SANANDUVA	220.156,42	0,10790
116	SANTA BARBARA DO SUL	189.358,33	0,09281
221	SANTA CLARA DO SUL	49.919,62	0,02447
10	SANTA CRUZ DO SUL	3.050.214,76	1,49500
5	SANTA MARIA	5.621.630,57	2,75547
224	SANTA MARIA DO HERVAL	49.160,45	0,02409
27	SANTA ROSA	1.152.251,43	0,56475
363	SANTA TEREZA	11.852,61	0,00581
74	SANTA VITORIA DO PALMAR	369.045,92	0,18088
325	SANTANA DA BOA VISTA	20.015,16	0,00981
31	SANTANA DO LIVRAMENTO	1.030.567,45	0,50511
47	SANTIAGO	695.503,79	0,34089
18	SANTO ANGELO	1.604.103,15	0,73720
62	SANTO ANTONIO DA PATRULHA	468.919,22	0,22978
226	SANTO ANTONIO DAS MISSOES	48.402,55	0,02372
410	SANTO ANTONIO DO PALMA	4.203,91	0,00206
368	SANTO ANTONIO DO FLANALTO	11.211,20	0,00549
117	SANTO AUGUSTO	183.383,39	0,08988
131	SANTO CRISTO	128.827,27	0,06216
414	SANTO EXPEDITO DO SUL	3.515,86	0,00172
34	SÃO BORJA	651.671,19	0,46544
287	SÃO DOMINGOS DO SUL	28.094,71	0,01377
149	SÃO FRANCISCO DE ASSIS	102.524,02	0,05025



ARRECAÇÃO ANUAL DO IPVA POR MUNICÍPIO - Ordem Alfabética

ORDEM	MUNICÍPIO	PARTICIPAÇÃO	
		EM REAIS	%
102	SÃO FRANCISCO DE PAULA	242.740,32	0,11897
40	SÃO GABRIEL	844.455,29	0,41389
99	SÃO JERÔNIMO	246.880,54	0,12103
256	SÃO JOÃO DA URTIGA	38.797,11	0,01902
300	SÃO JOÃO DO POLESINE	25.015,80	0,01226
276	SÃO JORGE	34.445,39	0,01688
419	SÃO JOSÉ DAS MISSOES	2.852,80	0,00140
321	SÃO JOSÉ DO HERVAL	20.491,55	0,01003
279	SÃO JOSÉ DO HORTÊNCIO	33.398,63	0,01635
366	SÃO JOSÉ DO INHACORA	7.264,04	0,00356
298	SÃO JOSÉ DO NORTE	25.893,27	0,01274
146	SÃO JOSÉ DO OURO	107.636,79	0,05276
337	SÃO JOSÉ DOS AUSENTES	18.830,97	0,00915
8	SÃO LEOPOLDO	3.631.479,79	1,77989
60	SÃO LOURENÇO DO SUL	493.462,12	0,24186
64	SÃO LUIZ GONZAGA	459.348,17	0,22514
36	SÃO MARCOS	923.959,48	0,45286
219	SÃO MARTINHO	50.415,89	0,02471
404	SÃO MARTINHO DA BERRA	5.858,39	0,00287
293	SÃO MIGUEL DAS MISSOES	26.555,66	0,01302
326	SÃO NICOLAU	19.205,21	0,00941
291	SÃO PAULO DAS MISSOES	27.378,78	0,01342
278	SÃO PEDRO DA SERRA	33.522,90	0,01643
382	SÃO PEDRO DO BUTIÁ	9.175,23	0,00460
129	SÃO PEDRO DO SUL	130.564,20	0,06369
61	SÃO SEBASTIÃO DO CAÍ	492.417,24	0,24136
100	SÃO SEPE	244.067,81	0,11962
235	SÃO VALENTIM	44.347,57	0,02174
322	SÃO VALENTIM DO SUL	20.139,90	0,00987
425	SÃO VALERIO DO SUL	2.391,51	0,00117
262	SÃO VENDELINO	32.430,24	0,01589
169	SÃO VICENTE DO SUL	79.156,05	0,03890
42	SAPIRANGA	813.401,61	0,39887
19	SAPUCAIA DO SUL	1.472.801,23	0,72186
71	SARANDI	384.853,54	0,18863
152	SEBERI	56.316,20	0,04819
376	SEDE NOVA	9.915,89	0,00486
306	SEGREDO	24.365,05	0,01194
179	SELBACH	68.991,73	0,03381
369	SENTINELA DO SUL	8.175,66	0,00401
96	SERAFINA CORREA	256.908,10	0,12592



GOVERNO DO ESTADO DO RIO GRANDE DO SUL

DCPD/2021/0

Secretaria de Fazenda

Contadoria e Auditoria-Geral do Estado

ARRECAÇÃO ANUAL DO IPVA POR MUNICÍPIO - Ordem Alfabética

ORDEM	MUNICÍPIO	PARTICIPAÇÃO	
		EM REAIS	%
318	SERIO	20.945,77	0,01027
175	SERTAO	72.154,70	0,03537
225	SERTAO SANTANA	48.904,68	0,02397
245	SEVERIANO DE ALMEIDA	41.236,33	0,02021
271	SILVEIRA MARTINS	36.506,10	0,01740
182	SINIMBU	67.096,61	0,03289
54	SOBRADINHO	259.062,14	0,12697
63	SOLEDADE	467.879,62	0,22932
110	TAPÉJARA	192.792,99	0,09449
112	TAPERA	192.053,46	0,09413
114	TAPES	191.285,44	0,09375
26	TAQUARA	1.152.496,57	0,56487
68	TAQUARI	313.516,80	0,15371
243	TAQUARUCU DO SUL	41.295,43	0,02024
360	TAVARES	12.201,17	0,00599
127	TENENTE PORTELA	134.645,39	0,06599
125	TERRA DE AREIA	148.361,08	0,07173
73	TEUTONIA	371.636,36	0,18216
353	TIRADENTES DO SUL	12.377,81	0,00607
44	TORRES	779.819,23	0,38074
97	TRAMANDAI	256.751,91	0,12564
351	TRAVESSEIRO	14.664,97	0,00719
323	TRES ARROIOS	20.110,57	0,00986
101	TRES CACHOEIRAS	243.691,69	0,11954
92	TRES COROAS	271.174,78	0,13291
69	TRES DE MAIO	393.624,12	0,19307
357	TRES FORQUILHAS	12.845,56	0,00630
327	TRES PALMEIRAS	19.171,69	0,00940
66	TRES PASSOS	420.347,69	0,20602
285	TRINDADE DO SUL	29.183,72	0,01430
138	TRIUNFO	120.141,02	0,05868
168	TUCUNDUVA	79.870,11	0,03915
407	TUNAS	4.495,56	0,00219
421	TUPANCI DO SUL	2.457,64	0,00121
103	TUPANCIRETA	228.448,16	0,11197
302	TUPANDI	24.924,36	0,01222
161	TUPARENDI	84.581,05	0,04146
356	UNIAO DA SERRA	13.319,47	0,00653
14	URUGUAIANA	1.971.951,00	0,96651
20	VACARIA	1.365.634,41	0,66934
257	VALE DO SOL	38.743,87	0,01898



ARRECADAÇÃO ANUAL DO IPVA POR MUNICÍPIO - Ordem Alfabética

ORDEM	MUNICÍPIO	PARTICIPAÇÃO	
		EM REAIS	%
180	VALE REAL	68.320,02	0,03349
366	VANINI	11.282,73	0,00553
30	VENANCIO AIRES	1.046.537,69	0,51294
91	VERA CRUZ	272.139,84	0,13338
54	VERANOPOLIS	543.435,15	0,26535
234	VIADUTOS	44.731,63	0,02192
50	VIAMAO	518.484,63	0,30313
360	VICENTE DUTRA	14.790,23	0,00725
274	VICTOR GRAEFF	34.926,24	0,01712
294	VILA FLORES	26.591,76	0,01300
220	VILA MARIA	50.080,98	0,02454
398	VILA NOVA DO SUL	6.735,87	0,00330
359	VISTA ALEGRE	12.375,74	0,00607
390	VISTA ALEGRE DO PRATA	7.577,37	0,00371
349	VISTA GAUCHA	14.930,04	0,00732
408	VITORIA DAS MISSOES	4.449,44	0,00218
199	XANGRI-LA	59.457,56	0,02865
	TOTAL GERAL	204.028.067,41	100,00

DEMONSTRATIVO DOS RECURSOS VINCULADOS
No exercício de 1995, os Recursos tiveram a seguinte movimentação:

RECURSO: 0111 - ITBI - PARTICIPACAO DOS MUNICIPIOS

SALDO DOS RECURSOS A EMPENHAR, CONSIDERADO NA EXPOSICAO SOBRE GESTAO DOS RECURSOS VINCULADOS DO EXERCICIO DE 1995 **0,00**

RECEITA	VALOR R\$	
111203001 ITBI	643.081,96	
191197001 JUROS DE MORA DO ITBI	23,87	
191197002 MULTAS DO ITBI	9.681,34	
191800014 JUROS MORA DIV ATIVA ITBI	240,62	
193197001 RECEITA ITBI DIVIDA ATIVA	3.767,27	
193197002 MULTAS ITBI DIVIDA ATIVA	2.278,75	
193197003 JRS MORA DIV ATIVA ITBI	1.814,35	660.888,16

DESPESA

U.O/FUNDO PROJ. ELEM.	VALOR R\$	
33.06 ENCARGOS FINANC. ESTADO TRANSFER. AOS MUNICIPIOS		
2662 PART.MUN.PROD.ITBI		
3223 TRANSF. A MUNICIPIOS	660.888,92	
ALSTE DE EXERCICIO ANTERIOR	2,24	660.888,16
SALDO DO EXERCICIO		0,00

RECURSO: 0114 - TAXA JUDICIARIA - FRPJ

SALDO DOS RECURSOS A EMPENHAR, CONSIDERADO NA EXPOSICAO SOBRE GESTAO DOS RECURSOS VINCULADOS DO EXERCICIO DE 1995 **12.147.516,70**

RECEITA	VALOR R\$	
112298001 TAXA JUDICIARIA	12.479.229,56	12.479.229,56

DESPESA

U.O/FUNDO PROJ. ELEM.	VALOR R\$	
03.92 TRIBUNAL DE JUSTICA FUNDO REAP. PODER JUDIC		
5050 CONST.INST.REAP.ADM.TRIBU		
3120 MATERIAI. DE CONSUMO	1.029,00	
3132 OUTROS SERV ENCARGOS	83.168,00	
4110 OBRAS E INSTALACOES	4.160.534,15	
4120 EQUIP.E MAT.PERMANENTE	97.292,00	
5051 CONST.INST.REAP.ADM.FOROS		
3132 OUTROS SERV ENCARGOS	145.275,14	
4110 OBRAS E INSTALACOES	1.213.722,01	
4120 EQUIP.E MAT.PERMANENTE	199.892,65	5.900.892,95

SALDO VINCULADO A EMPENHAR NO PROXIMO EXERCICIO **18.725.853,31**

RECURSO: 0115 - TAXA JUDICIARIA - FUNDO PENITENCIARIO

SALDO DOS RECURSOS A EMPENHAR CONSIDERADO NA EXPOSICAO SOBRE GESTAO DOS RECURSOS VINCULADOS DO EXERCICIO DE 1995 2.482.922,43

RECEITA		VALOR R\$	
112298001	TAXA JUDICIARIA	4.159.733,70	
199097015	ANUL REST F PENIT TX JUD	947,34	4.160.701,04
DESPESA			
U.O./FUNDO PROJ. ELEM.		VALOR R\$	
12.96	SEC. JUSTICA E SEGURANCA FUNDO PENITENCIARIO		
8136	MAN SIST REC		
	3120 MATERIAL DE CONSUMO	1.477.240,89	
	3132 OUTROS SERV ENCARGOS	734.601,96	
	3259 OUTRAS TRANSF. A PESSOAS	803,80	
	4120 EQUIP.E MAT.PERMANENTE	2.247.280,07	4.459.926,72
SALDO VINCULADO A EMPENHAR NO PROXIMO EXERCICIO		2.183.696,75	

RECURSO: 0116 - IPVA - PARTICIPACAO DOS MUNICIPIOS

SALDO DOS RECURSOS A EMPENHAR, CONSIDERADO NA EXPOSICAO SOBRE GESTAO DOS RECURSOS VINCULADOS DO EXERCICIO DE 1995 0,00

RECEITA		VALOR R\$	
111205001	IPVA	102.014.034,27	
191197003	MULTAS DO IPVA	4.993.806,73	
191197017	JRS MORA IPVA PARCELADO	1.739,58	
191800005	JRS MORA DIV ATIV IPVA	166,86	
193196001	REC IPVA EM DIVIDA ATIVA	63.998,60	
193196002	MULTAS IPVA DIVIDA ATIVA	51.186,42	
193196003	JRS MORA DIV ATIVA IPVA	7.325,38	107.135.257,89
DESPESA			
U.O./FUNDO PROJ. ELEM.		VALOR R\$	
33.06	ENCARGOS FINANC. ESTADO TRANSF. AOS MUNICIPIOS		
2663	PART IPVA		
	3222 TRANSF. A MUNICIPIOS	107.133.370,24	
	3392 DESP.DE EXERC.ANTERIORES	33,73	
RETENCAO REF QUEBRA DE 0,01 (UM CENTAVO) POR DOCUMENTO DE REPASSE		1.853,92	107.135.257,89
SALDO DO EXERCICIO		0,00	

RECURSO- 0117 - TAXA DE INSCRICAO EM EXAMES SUPLETIVOS

SALDO DOS RECURSOS A EMPENHAR, CONSIDERADO NA EXPOSICAO SOBRE GESTAO DOS RECURSOS VINCULADOS DO EXERCICIO DE 1995 353.104,29

RECEITA		VALOR R\$	
112295001	TX INSC EM EXAMES SUPLET	396.324,66	
139702008	APL.FIN - TX INSCR EX SUP	73.325,28	
199097029	ANUL RESTOS TX INSC EX SU	34.700,21	504.350,15

DESPESA

U.O./FUNDO PROJ. ELEM.		VALOR R\$	
19.01	SECRETARIA DA EDUCACAO GAB. ORGAOS CENTRAIS		
2372	ALF. JOVENS E ADULTOS		
3131	REMSERV. PESSOAIS	7.239,55	
3132	OUTROS SERV ENCARGOS	353.555,96	360.795,51

SALDO VINCULADO A EMPENHAR NO PROXIMO EXERCICIO 496.638,53

RECURSO: 0118 - ICMS - PARTICIPACAO DOS MUNICIPIOS

SALDO DOS RECURSOS A EMPENHAR, CONSIDERADO NA EXPOSICAO SOBRE GESTAO DOS RECURSOS VINCULADOS DO EXERCICIO DE 1995..... 0,00

RECEITA		VALOR R\$	
111302001	ICM	337,00	
111302002	ICMS	969.796.248,14	
191197004	MULTAS DO ICM	20,43	
191197013	JRS MORA ICMS PARCELADO	3.529.380,96	
191197014	MULTAS DO ICMS	13.041.372,02	
191197015	MULTAS ICMS - FUNAMEP	2.024,22	
191800008	JRS MORA DIV ATIV ICMS	1.851.382,43	
193195001	REC ICMS DIVIDA ATIVA	10.163.981,32	
193195002	MULTAS ICMS DIVIDA ATIVA	4.463.214,33	
193195003	JRS MORA DIV ATIVA ICMS	1.128.390,57	
	ADJUDICACOES	4.117,04	1.003.981.068,26

DESPESA

U.O./FUNDO PROJ. ELEM.		VALOR R\$	
33.06	ENCARGOS FINANC. ESTADO TRANSF.AOS MUNICIPIOS		
2652	PART.MUN.ICM/ICMS		
3223	TRANSF. A MUNICIPIOS	1.003.981.062,98	

AJUSTE DE EXERCICIO ANTERIOR 5,28 1.003.981.068,26

SALDO DO EXERCICIO 0,00

RECURSO: 0123 - DIVIDENDOS - COMPANHIA RIOGRANDENSE DE TELECOMUNICACOES

SALDO DOS RECURSOS A EMPENHAR, CONSIDERADO NA EXPOSICAO SOBRE GESTAO DOS RECURSOS VINCULADOS DO EXERCICIO DE 1995 71,05

RECEITA		VALOR R\$	
132201003	DIVIDENDOS - CRT	1.775,20	1.775,20

DESPESA

U.O./FUNDO PROJ. ELEM.		VALOR R\$	
33.01	ENCARGOS FINANC. ESTADO ENC. GERAIS DO PODER EXEC		
2645	IND.REEMB REST. OUTROS ENC		
4260	CONST.AUM. CAP.EMP.COM. FIN	1.775,20	1.775,20

SALDO VINCULADO A EMPENHAR NO PROXIMO EXERCICIO 71,05

RECURSO: 0126 - DIVIDENDOS - BANCO DO ESTADO DO RIO GRANDE DO SUL, S.A.

SALDO DOS RECURSOS A EMPENHAR, CONSIDERADO NA EXPOSICAO SOBRE GESTAO DOS RECURSOS VINCULADOS DO EXERCICIO DE 1995 5.524.177,23

RECEITA		VALOR R\$	
132201006	DIVIDENDOS - BANRISUL	831.343,84	831.343,84

SALDO VINCULADO A EMPENHAR NO PROXIMO EXERCICIO 6.333.521,07

RECURSO: 0133 - RECEITA DA ALIENACAO DE PARTICIPACOES SOCIETARIAS

SALDO DOS RECURSOS A EMPENHAR, CONSIDERADO NA EXPOSICAO SOBRE GESTAO DOS RECURSOS VINCULADOS DO EXERCICIO DE 1995 0,00

RECEITA		VALOR R\$	
221100002	REC ALIEN PART SOCIET	848.127.509,35	
230000007	RESG TITULOS DE CREDITO	179.189.576,37	1.027.317.085,72

DESPESA

U.O./FUNDO PROJ. ELEM.		VALOR R\$	
17.72	SEC. ENERGIA, MINAS, COMUM FUNDO PROMOCAO CIDADANIA		
8220	DESENV. ESTRUT. BAS. EST		
4511	AUX.P/DESP.DE CAPITAL	47.570.000,00	
33.01	ENCARGOS FINANC. ESTADO ENC. GERAIS DO PODER EXEC		
1870	TRANSE.FIN.P/EMPRES.		
4240	AQTTI CREBU	179.189.576,37	
4250	AQTTI RESCAP ENT	171.677.816,43	
2645	IND.REEMB REST. OUTROS ENC		
3132	OUTROS SERV ENCARGOS	43.298.574,08	441.735.566,88

SALDO VINCULADO A EMPENHAR NO PROXIMO EXERCICIO 593.581.116,84

RECURSO: 0134 - ATUALIZACAO MONETARIA S' AVAIS DE EMPRESTIMOS DA CEEB

SALDO DOS RECURSOS A EMPENHAR, CONSIDERADO NA EXPOSICAO SOBRE GESTAO DOS RECURSOS VINCULADOS DO EXERCICIO DE 1995 0,00

RECEITA		VALOR RS	
139800007	ATUAL. MONET AVAIS CEEB	18.000.000,00	18.000.000,00

DESPESA

U.O./FUNDO PROJ. ELEM.		VALOR RS	
22.10	SEC. OBRAS, SAN. E HABIT. SUPERVISIONADAS		
1702	CONTR. CORSAN INVEST		
4260	CONST. AUM. CAP. EMP. COM FN	18.000.000,00	18.000.000,00

SALDO DO EXERCICIO 0,00

RECURSO: 0136 - ATUALIZACAO MONETARIA SOBRE AVAIS DE EMPRESTIMOS DA CORSAN

SALDO DOS RECURSOS A EMPENHAR, CONSIDERADO NA EXPOSICAO SOBRE GESTAO DOS RECURSOS VINCULADOS DO EXERCICIO DE 1995 0,00

RECEITA		VALOR RS	
139800014	ATUAL. MONET AVAIS CORSAN	1.000.000,00	1.000.000,00

SALDO VINCULADO A EMPENHAR NO PROXIMO EXERCICIO 1.000.000,00

RECURSO: 0137 - RECEITA VINCULADA PROVENIENTE DA ALIENACAO DE IMOVEIS - LEI 10.721/96

SALDO DOS RECURSOS A EMPENHAR, CONSIDERADO NA EXPOSICAO SOBRE GESTAO DOS RECURSOS VINCULADOS DO EXERCICIO DE 1995 0,00

RECEITA		VALOR RS	
227900002	REC ALIEN IMOV L10721/96	720.446,42	720.446,42

SALDO VINCULADO A EMPENHAR NO PROXIMO EXERCICIO 720.446,42

RECURSO: 0138 - RECEITAS VINCULADAS PROVENIENTES ALIENACOES BENS IMOVEIS LEIS 10793 E 10794/96

SALDO DOS RECURSOS A EMPENHAR, CONSIDERADO NA EXPOSICAO SOBRE GESTAO DOS RECURSOS VINCULADOS DO EXERCICIO DE 1995 0,00

RECEITA		VALOR RS	
212960003	R ALIEN IMOV L10793/10794	271.688,75	271.688,75

DESPESA

U.O./FUNDO PROJ. ELEM.		VALOR RS	
18.01	SEC. DESENV. ASSUN. INTER. GAB. ORGAOS CENTRAIS		
1341	IMPL. E DES. DE ESPACOS IND		
3132	OUTROS SERV. ENCARGOS	15.000,00	15.000,00

SALDO VINCULADO A EMPENHAR NO PROXIMO EXERCICIO 256.688,75

RECURSO: 0139 - CONTRIBUICAO PARA PREVIDENCIA PARLAMENTAR

SALDO DOS RECURSOS A EMPENHAR CONSIDERADO NA EXPOSICAO SOBRE GESTAO DOS RECURSOS VINCULADOS DO EXERCICIO DE 1995 0,00

RECEITA		VALOR RS	
121030005	CONTRIB PREV PARLAMENTAR	12.662.344,97	
139703030	APLIC FINANÇEIRAS - FEPPA	1.413.029,90	14.075.374,87

DESPESA

U.O./FUNDO PROJ. ELEM		VALOR RS	
01.86.	ASSEMB. LEGISLATIVA FUNDO PREVIDENCIA PARLAM		
8210	PAGTO APOSENT. PARLAMENT		
3213	CONTRIBUICOES CORRENTES	10.657,27	10.657,27

SALDO VINCULADO A EMPENHAR NO PROXIMO EXERCICIO 14.064.717,60

RECURSO: 0141 - RECEITAS OPERACIONAIS DO FUNDO ESTADUAL DE APOIO AO SETOR PRIMARIO

SALDO DOS RECURSOS A EMPENHAR, CONSIDERADO NA EXPOSICAO SOBRE GESTAO DOS RECURSOS VINCULADOS DO EXERCICIO DE 1995 2.755.093,84

RECEITA		VALOR RS	
131100001	ALUGUEIS - FEASP	10.395,48	
139703002	APLIC FINANC - FEASP	307.347,91	
141000002	REC PROD VEGETAL - FEASP	1.863,64	
142000002	REC PROD ANIMAL - FEASP	31.155,40	
149000001	OUTRAS REC AGROPEC - FEASP	458.404,00	
151000002	REC IND EXTR MIN - FEASP	21.251,57	
152021001	REC IND PARM/VETER - FEASP	259.322,29	
152099001	OUTR REC IND TRANS - FEASP	209,22	
160001004	REC SERV COMERC - FEASP	185.054,32	
160010001	REC SERV ANAL F Q B - FEASP	41.105,31	
160014001	REC SERV INSP FISC - FEASP	550.893,75	
162017001	REC SERV AGROPEC - FEASP	1.358.193,62	
160021001	REC SERV INSP ALIM - FEASP	12.993,91	
160099001	REC OUTROS SERV - FEASP	339.930,90	
191996002	MULTAS CONTRATUAIS - FEASP	1.586,85	
192203003	RESTITUICOES - FEASP	362,49	
199097003	ANULACAO DE RESTOS - FEASP	5.068,79	3.612.039,65

DESPESA

U.O./FUNDO PROJ. ELEM		VALOR RS	
15.54	SEC. AGRICULTURA E ABAST. FEASP		
8223	SETOR PRIMARIO		
3120	MATERIAL DE CONSUMO	874.097,17	
3131	REM. SERV. PESSOAIS	57.300,00	
3132	OUTROS SERV ENCARGOS	599.259,61	
3192	DESP. EXERC. ANTERIORES	17.667,07	
4110	OBRAS E INSTALACOES	154.782,37	
4120	EQUIP. E MAT. PERMANENTE	333.639,37	1.976.743,59

SALDO VINCULADO A EMPENHAR NO PROXIMO EXERCICIO 4.390.387,90

RECURSO: 0142 - RECEITAS OPERACIONAIS DO FUNDO ESTADUAL DE SAUDE

SALDO DOS RECURSOS A EMPENHAR, CONSIDERADO NA EXPOSICAO SOBRE GESTAO DOS RECURSOS VINCULADOS DO EXERCICIO DE 1995

64.791,34

RECEITA		VALOR R\$	
139703017	APLIC FINANC - FES	3.723,14	
141000003	REC PROD VEGETAL - FES	45,10	
142000003	REC PROD ANIMAL-FES	40,42	
160013068	REC SERV ADMINISTR - FES	8.130,00	
191996007	MULTAS CONTRATAIS FES	0,00	
192203005	RESTITUICOES - FES	512,57	12.451,23
DESPESA			
U.O./FUNDO PROJ. ELEM.		VALOR R\$	
30.95	SEC. SAUDE MEIO AMBIENTE FUNDO ESTADUAL DE SAUDE		
	8510 APOIO AO SUS		
	3114 DIARIAS E AJUDA DE CUSTO	11.718,26	
	3120 MATERIAL DE CONSUMO	150,00	
	3132 OUTROS SERV ENCARGOS	8.344,33	
	4120 EQUIP.E MAT.PERMANENTE	6.062,00	
	TRANSFERENCIA PARA O RECURSO 0182 REF RECEITAS LANÇADAS INDEVIDAMENTE, EM EXERCICIOS ANTERIORES	22.662,60	48.937,19
SALDO VINCULADO A EMPENHAR NO PROXIMO EXERCICIO			28.305,38

RECURSO: 0143 - RECEITAS OPERACIONAIS DO FUNDO PENITENCIARIO

SALDO DOS RECURSOS A EMPENHAR, CONSIDERADO NA EXPOSICAO SOBRE GESTAO DOS RECURSOS VINCULADOS DO EXERCICIO DE 1995

393.193,21

RECEITA		VALOR R\$	
131100003	ALUGUEIS - FUNDOPEN	2.705,10	
139703018	APLIC FINANC - FUNDOPEN	26.274,61	
141000004	REC PROD VEGETAL FUNDOPEN	4.791,16	
142000004	REC PROD ANIMAL FUNDOPEN	21.062,63	
152025002	RIC IND VEST - FUNDOPEN	21,00	
152029003	R. IND EDIT GRAF FUNDOPEN	6.018,34	
152099002	OUTR REC IND TRANSF-FIN	8.649,34	
160001002	REC SERV COM - FUNDOPEN	3.536,59	
160099002	REC OUTROS SERV FUNDOPEN	635.464,10	
175000005	DOACOES AO FUNDOPEN	42,16	
191996005	MULTAS CONTRAT - FUNDOPEN	5.742,84	
192203002	RESTITUICOES - FUNDOPEN	345,13	
199097005	ANULAC RESTOS - FUNDOPEN	1.627,51	
199099001	REC VEND MAT INSERV-FPEN	690,00	717.170,42
DESPESA			
U.O./FUNDO PROJ. ELEM.		VALOR R\$	
12.96	SEC. JUSTICA E SEGURANCA FUNDO PENITENCIARIO		
	3136 MAN SIST REC		
	3131 REM SERV PESSOAIS	778.977,90	778.977,90
SALDO VINCULADO A EMPENHAR NO PROXIMO EXERCICIO			351.385,73

RECURSO: 0144 - RECEITAS OPERACIONAIS DO FUNDO DE REAPARELHAMENTO DO PODER JUDICIARIO

SALDO DOS RECURSOS A EMPENHAR, CONSIDERADO NA EXPOSICAO SOBRE GESTAO DOS RECURSOS VINCULADOS DO EXERCICIO DE 1995 6.055.013,30

RECEITA		VALOR R\$	
131100004	CONC DE USO FOROS - FRPJ	24.366,39	
139703001	APLIC FINANC - FRPJ	786.484,55	
152029004	REC IND EDIT GRAF-FRPJ	266.124,20	
152029006	REC VDA DIARIO JUST-FRPJ	1.239.822,02	
160013006	REC SERV ADMINISTR - FRPJ	494.358,51	
160013011	REC SERVICIOS POSTAIS	158.929,42	
199002005	HONORARIOS PERICIAIS FRPJ	3.563,19	
199097006	ANULACAO DE RESTOS - FRPJ	0,00	2.973.648,28

DESPESA

U O /FUNDO PROJ ELEM.		VALOR R\$	
03.92	TRIBUNAL DE JUSTICA FUNDO REAP. PODER JUDIC		
9050	CONST INST REAP ADM TRIBU		
3120	MATERIAL DE CONSUMO	3.620,34	
3132	OUTROS SERV ENCARGOS	366.156,91	
4110	OBRAS E INSTALACOES	2.661.622,56	
4120	EQUIP.E MAT.PERMANENTE	122.760,00	
9051	CONST INST REAP ADM FOROS		
3120	MATERIAL DE CONSUMO	7.984,85	
3131	REMSERV.PESSOAIS	450,00	
3132	OUTROS SERV ENCARGOS	129.953,26	
4110	OBRAS E INSTALACOES	492.920,19	
4120	EQUIP.E MAT.PERMANENTE	14.744,77	
4210	AQUISICOES DE IMOVEIS	83.000,00	3.883.212,88

SALDO VINCULADO A EMPENHAR NO PROXIMO EXERCICIO 5.145.450,90

RECURSO: 0145 - RECEITAS OPERACIONAIS DO FUNDO DE REAPARELHAMENTO DOS SERV DE SEGURANCA PUBLICA

SALDO DOS RECURSOS A EMPENHAR, CONSIDERADO NA EXPOSICAO SOBRE GESTAO DOS RECURSOS VINCULADOS DO EXERCICIO DE 1995 46.176,91

RECEITA		VALOR R\$	
139703003	APLIC FINANC - FUNDESP	72.306,30	
191996011	MULTAS CONTRAT - FUNDESP	34.617,32	
192203001	RESTITUICOES - FUNDESP	50.834,82	157.758,44

DESPESA

U O /FUNDO PROJ ELEM.		VALOR R\$	
12.60	SEC. JUSTICA E SEGURANCA FESP		
9023	POLITICA SEG. PUBLICA		
4110	OBRAS E INSTALACOES	18.820,61	
12.93	SEC. JUSTICA E SEGURANCA FUNDO REAP SERV SEG.PUBLIC		
8571	FORM E COORD. POL DE SP		
4120	EQUIP.E MAT.PERMANENTE	22.710,50	
8575	MANUT. REAP. SERV. BRIG		
4110	OBRAS E INSTALACOES	15.534,73	
4120	EQUIP.E MAT.PERMANENTE	89.604,60	

FUNDO EXTINTO EM NOV/86

SALDO TRANSFERIDO PARA O RECURSO 0163 28.064,91 203.935,30

SALDO DO EXERCICIO 0,00

RECURSO: 0147 - RECEITAS OPERACIONAIS DO FUNDO DE TERRAS DO ESTADO DO RIO GRANDE DO SUL

SALDO DOS RECURSOS A EMPENHAR, CONSIDERADO NA EXPOSICAO SOBRE GESTAO DOS RECURSOS VINCULADOS DO EXERCICIO DE 1995 145.478,51

RECEITA		VALOR RS	
139703005	APLIC FINANC - FUNTERRA	14.855,46	14.855,46

SALDO VINCULADO A EMPENHAR NO PROXIMO EXERCICIO 160.333,97

RECURSO: 0148 - RECEITAS OPERACIONAIS DO FUNDO DE INVESTIMENTOS EM RECURSOS HIDRICOS DO RS

SALDO DOS RECURSOS A EMPENHAR, CONSIDERADO NA EXPOSICAO SOBRE GESTAO DOS RECURSOS VINCULADOS DO EXERCICIO DE 1995 137.322,97

RECEITA		VALOR RS	
139703606	APLIC FINANC - FRH-RS	18.752,43	
160013007	REC SERV ADMINIST -FRH-RS	2.150,00	
199097021	ANULACAO DE RESTOS-FRH-RS	0,00	20.902,43

DESPESA

U.O./FUNDO PROJ. ELEM.		VALOR RS	
22.98	SEC. OBRAS, SAN. E HABIT. FUNDO RECURSOS HIDRICOS		
	8002 ESTUDOS E HIDROGRAFICAS		
	3132 OUTROS SERV ENCARGOS	1.660,00	
	4120 EQUIP.E MAT.PERMANENTE	1.699,49	3.359,49

SALDO VINCULADO A EMPENHAR NO PROXIMO EXERCICIO 154.865,91

RECURSO: 0149 - RECEITAS OPERACIONAIS DO FUNDO DA BRIGADA MILITAR

SALDO DOS RECURSOS A EMPENHAR, CONSIDERADO NA EXPOSTIÇÃO SOBRE GESTÃO DOS RECURSOS VINCULADOS DO EXERCÍCIO DE 1995 6.781.872,92

RECEITA		VALOR R\$	
131100005	ALUGUEIS - FBM	142.301,84	
139703010	APLIC FINANC - FBM	869.557,56	
142006003	REC PROD ANIMAL DERIV FBM	3.100,00	
160001001	REC SERV COMERCIAIS - FBM	61.020,62	
160005001	REC SERV INF SAUDE - FBM	120.000,00	
160099006	REC OUTROS SERVICOS - FBM	259.002,13	
191996021	MULTAS CONTRATUAIS - FBM	4.328,20	
192303007	RESTITUICOES - FBM	727.120,68	
199097014	ANULACAO DE RESTOS - FBM	98.596,63	
243000011	DOACOES FBM DESP CAPITAL	839,00	
245000003	DOACOES FBM DESP CAPITAL	4.194,50	2.300.060,96

DESPESA

U.O.FUNDO PROJ. ELEM.		VALOR R\$	
12.60	SEC. JUSTICA E SEGURANCA FENP		
	8020 MAN. E APAR. DA BM		
	3120 MATERIAL DE CONSUMO	114.014,81	
	3132 OUTROS SERV ENCARGOS	38.294,53	
	4110 OBRAS E INSTALACOES	5.633,87	
	4120 EQUIP. E MAT. PERMANENTE	330.021,38	
12.85	SEC. JUSTICA E SEGURANCA FUNDO BRIGADA MILITAR		
	8586 MANUT. GER. DA BM		
	3120 MATERIAL DE CONSUMO	1.054.174,15	
	3131 REM SERV. PESSOAIS	2.127,00	
	3132 OUTROS SERV ENCARGOS	330.550,38	
	4110 OBRAS E INSTALACOES	554.844,40	
	4120 EQUIP. E MAT. PERMANENTE	3.610.761,00	
	FUNDO EXTINTO EM NOV/96		
	SALDO TRANSFERIDO PARA O RECURSO 0170	3.041.713,36	9.081.956,33
	SALDO DO EXERCICIO		0,00

RECURSO: 0153 - RECEITAS VINCULADAS AO FUNDO DE INVESTIMENTOS URBANOS

SALDO DOS RECURSOS A EMPENHAR, CONSIDERADO NA EXPOSTIÇÃO SOBRE GESTÃO DOS RECURSOS VINCULADOS DO EXERCÍCIO DE 1995 221.859,54

RECEITA		VALOR R\$	
139703024	APLIC FINANC - FUNDURBANO	62.166,16	
160013013	REC SERV ADMIN FUNDURBANO	78.560,88	
230000014	AMORT EMPREST-FUNDURBANO	312.052,96	452.719,00

DESPESA

U.O.FUNDO PROJ. ELEM.		VALOR R\$	
22.75	SEC. OBRAS SAN. E HABIT. FUNDURBANO		
	9015 FUNDURBANORS		
	4270 CONC EMP	1.081.796,41	1.081.796,41
	SALDO VINCULADO A EMPENHAR NO PROXIMO EXERCICIO		292.782,13

RECURSO: 0155 - RECEITAS VINCULADAS AO FUNDO DE DESENVOLVIMENTO FLORESTAL

SALDO DOS RECURSOS A EMPENHAR, CONSIDERADO NA EXPOSICAO SOBRE GESTAO DOS RECURSOS VINCULADOS DO EXERCICIO DE 1995

199.879,18

RECEITA		VALOR R\$	
139703620	APLIC FINANC - FUNDEFLO	92.207,63	
147000007	REC PROD VEGET FUNDEFLO	11.297,02	103.504,65

DESPESA

U.O./FUNDO PROJ. ELEM.		VALOR R\$	
15.89	SEC. AGRICULTURA E ABAST. FUNDO DESENV. FLORESTAL		
9014	FUNDEFLO		
3120	MATERIAL DE CONSUMO	18.219,71	
4120	EQUIP.E MAT.PERMANENTE	4.101,86	22.221,57

SALDO VINCULADO A EMPENHAR NO PROXIMO EXERCICIO

281.162,26

RECURSO: 0156 - RECEITAS VINCULADAS A CARTEIRA DE CREDITO AGRICOLA DO BANRISUL

SALDO DOS RECURSOS A EMPENHAR, CONSIDERADO NA EXPOSICAO SOBRE GESTAO DOS RECURSOS VINCULADOS DO EXERCICIO DE 1995

0,00

RECEITA		VALOR R\$	
139602005	RECEITA CCA BANRISUL	972,85	972,85

DESPESA

U.O./FUNDO PROJ. ELEM.		VALOR R\$	
33.01	ENCARGOS FINANC. ESTADO ENC. GERAIS DO PODER EXEC		
1863	MAN.CART.GR.AGR BANRISUL		
4313	CONTRIBUICOES A FUNDOS	972,85	972,85

SALDO DO EXERCICIO

0,00

RECURSO: 0157 - RECEITAS VINCULADAS FUNDO F/GARANTIA DE LIQUIDEZ TITULAS DIVIDA PUBLICA ESTADUAL

SALDO DOS RECURSOS A EMPENHAR, CONSIDERADO NA EXPOSICAO SOBRE GESTAO DOS RECURSOS VINCULADOS DO EXERCICIO DE 1995

272.861,90

RECEITA		VALOR R\$	
139601001	RECEITA FGLTDPE-BANRISUL	13.147.596,87	
139601002	RECEITA FGLTDPE-CEERGS	4.224.758,70	17.372.455,57

DESPESA

U.O./FUNDO PROJ. ELEM.		VALOR R\$	
33.01	ENCARGOS FINANC. ESTADO ENC. GERAIS DO PODER EXEC		
2667	TRANSFER.REND.AUTER SIAC		
3266	ENC.DE OUTRAS DIVIDAS	17.114.655,54	17.114.655,54

SALDO VINCULADO A EMPENHAR NO PROXIMO EXERCICIO

530.661,93

RECURSO: 0158 - RECEITAS VINCULADAS AO FUNDO DE INVESTIMENTOS DO PROGRAMA INTEGRAL MELHORIA SOCIAL

SALDO DOS RECURSOS A EMPENHAR, CONSIDERADO NA EXPOSICAO SOBRE GESTAO DOS RECURSOS VINCULADOS DO EXERCICIO DE 1995 29.865.019,17

RECEITA		VALOR R\$	
139703007	APLIC FINANC - FUNDOPIMES	109.321,47	
139800004	JAGORA AT PREST FUNDOPIMES	14.781.175,44	
230000003	AMORT EMPREST-FUNDOPIMES	30.369.588,52	45.260.085,43
DESPESA			
GO.FUNDO PROJ. FLEM.		VALOR R\$	
13.90	SEC. COORD.E PLANEJAMENTO FUNDOPIMES		
8177	APOIO DES INST		
3132	OUTROS SERV ENCARGOS	10.155,79	
3223	TRANSF. A MUNICIPIOS	1.102.241,99	
4270	CONC EMP	415.505,15	
8178	ADM FUNDOPIMES		
3132	OUTROS SERV ENCARGOS	1.179.962,42	
9205	IMPL E MELH INFRAESTR URB		
4270	CONC EMP	36.481.587,33	
4292	DESP.DE EXERC. ANTERIORES	56.215,47	
9206	DES PROJ EQUIP ASS.COMUNI		
4270	CONC EMP	478.470,36	
4323	TRANSF. A MUNICIPIOS	1.034.310,26	
9207	DES PROJ SANEAM PROT M.A.		
4270	CONC EMP	5.769.816,90	
9208	PROJ PILOTO DE HABITACAO		
4270	CONC EMP	419.057,58	46.943.322,59
SALDO VINCULADO A EMPENHAR NO PROXIMO EXERCICIO			27.161.782,01

RECURSO: 0160 - RECEITAS OPERACIONAIS DO FUNDO DA POLICIA CIVIL

SALDO DOS RECURSOS A EMPENHAR, CONSIDERADO NA EXPOSICAO SOBRE GESTAO DOS RECURSOS VINCULADOS DO EXERCICIO DE 1995 7.759.385,83

RECEITA		VALOR R\$	
112296003	TX SERV FUNDO POLIC CIVIL	14.412.717,38	
112296006	TX SERV TRANS-ALT REG VE	6.851.384,72	
191996023	MULTAS CONTRATUAIS - FPC	62.567,17	
199097064	ANUL. RESTOS A PAGAR - FPC	53.085,02	21.359.754,29
DESPESA			
GO.FUNDO PROJ FLEM		VALOR R\$	
12.60	SEC. JUSTICA E SEGURANCA FESP		
802.	MAN. E APAR. DA POL CIVIL		
3132	OUTROS SERV ENCARGOS	3.503.810,56	
3192	DESP. EXERC. ANTERIORES	456.946,35	
4120	EQUIP. E MAT. PERMANENTE	31.945,00	
12.80	SEC. JUSTICA E SEGURANCA FUNDO POLICIA CIVIL		
8001	REAP. OPERAC. MANUTEN		
3120	MATERIAL DE CONSUMO	1.802.899,98	
3132	OUTROS SERV ENCARGOS	2.074.066,76	
4110	OBRAS E INSTALACOES	367.208,43	
4120	EQUIP. E MAT. PERMANENTE	8.026.423,23	
4250	CONSTR. AUM. CAP. EMP. COMUTIN	62.587,28	
FUNDO EXTINTO EM NOV/96			
SALDO TRANSFERIDO PARA O RECURSO 0171		12.793.250,53	29.119.140,12
SALDO DO EXERCICIO			0,00

RECURSO: 0161 - RECEITAS VINCULADAS AO FUNDO DE REAPARELHAMENTO DA PROCURADORIA-GERAL DO ESTADO

SALDO DOS RECURSOS A EMPENHAR, CONSIDERADO NA EXPOSICAO SOBRE GESTAO DOS RECURSOS VINCULADOS DO EXERCICIO DE 1995 **831.540,87**

RECEITA		VALOR R\$	
135703022	APLIC FINANC - FURPGE	22.378,40	
191996016	MULTAS CONTRAT - FURPGE	4.511,24	
199002003	REC HONORAR ADVOC FURPGE	507.948,93	
199002006	R HON ADV DIV ATIV FURPGE	1.110.545,23	
199097030	ANULACAO DE RESTOS FURPGE	14.718,84	1.660.102,64

DESPESA

U.O./FUNDO PROJ. ELEM.		VALOR R\$	
10.87	PROCURADORIA GERAL, ESTADO FUNDO REAP. PROC GERAL		
8111	ATTEN		
3120	MATERIAL DE CONSUMO	130.327,04	
3132	OUTROS SERV ENCARGOS	590.477,57	
4120	EQUIPE MAT.PERMANENTE	94.960,25	835.964,86

SALDO VINCULADO A EMPENHAR NO PROXIMO EXERCICIO **1.655.678,65**

RECURSO: 0162 - RECEITAS VINCULADAS AO FUNDO DE APARELHAMENTO DA DEFENSORIA PUBLICA

SALDO DOS RECURSOS A EMPENHAR, CONSIDERADO NA EXPOSICAO SOBRE GESTAO DOS RECURSOS VINCULADOS DO EXERCICIO DE 1995 **11.333,12**

RECEITA		VALOR R\$	
139703023	APLIC FINANC - FADEP	1.075,74	
199002004	REC HONORAR ADVOCAT FADEP	33.908,05	
199097031	ANULACAO DE RESTOS FADEP	1.414,19	36.397,98

DESPESA

U.O./FUNDO PROJ. ELEM.		VALOR R\$	
30.88	DEFENSORIA PUBLICA ESTADO FADEP		
8112	ASSIS. JURID. NECESS		
3125	MATERIAL DE CONSUMO	2.984,32	
3132	OUTROS SERV ENCARGOS	32.295,83	
4120	EQUIPE MAT.PERMANENTE	3.134,00	38.414,15

SALDO VINCULADO A EMPENHAR NO PROXIMO EXERCICIO **9.376,95**

RECURSO: 0163 - RECEITAS VINCULADAS AO FUNDO DE APOIO AO DESENV DOS PEQUENOS ESTABELEC RURAIS

SALDO DOS RECURSOS A EMPENHAR, CONSIDERADO NA EXPOSICAO SOBRE GESTAO DOS RECURSOS VINCULADOS DO EXERCICIO DE 1995 **10.174,56**

RECEITA		VALOR R\$	
139602007	RECEITA - FEAPER	400,00	
193200006	REC PRINC DIV ATIV FEAPER	13.297,41	13.697,41

SALDO VINCULADO A EMPENHAR NO PROXIMO EXERCICIO **23.871,97**

RECURSO: 0165 - RECEITAS VINCULADAS AO FUNDO DE INVESTIMENTO DO PROGRAMA DA BACIA DO GUAIBA

SALDO DOS RECURSOS A EMPENHAR, CONSIDERADO NA EXPOSIÇÃO SOBRE GESTÃO DOS RECURSOS VINCULADOS DO EXERCÍCIO DE 1995 0,00

RECEITA		VALOR R\$	
139703027	APL. FIN. FUNDO PRO-GUAIBA	14.033,98	14.033,98
SALDO VINCULADO A EMPENHAR NO PRÓXIMO EXERCÍCIO		14.033,98	

RECURSO: 0166 - TRANSFERÊNCIAS DA CRTUR AO FES/HOSPITAL GERAL DE CAXIAS DO SUL - LKI 10771/96

SALDO DOS RECURSOS A EMPENHAR, CONSIDERADO NA EXPOSIÇÃO SOBRE GESTÃO DOS RECURSOS VINCULADOS DO EXERCÍCIO DE 1995 0,00

RECEITA		VALOR R\$	
139702016	APL. FIN. TRANSF. CRTUR/FES	21.341,36	
192202006	RESTIT. - TRANSF. CRTUR/FES	163.552,85	
341205001	TRANSF. DA CRTUR AO FES	638.830,75	823.724,96
DESPESA		VALOR R\$	
U.O. / FUNDO PROJ. ELEM.			
20.95	SEC. SAÚDE MEIO AMBIENTE. FUNDO ESTADUAL DE SAÚDE		
	9566 CONSTR. PAR. HOSP. CAXIAS		
	4110 OBRAS E INSTALAÇÕES	802.482,66	802.482,66
SALDO VINCULADO A EMPENHAR NO PRÓXIMO EXERCÍCIO		21.242,30	

RECURSO: 0169 - RECEITAS OPERACIONAIS DO FUNDO ESPECIAL DE SEGURANÇA PÚBLICA (FUNDESP)

SALDO DOS RECURSOS A EMPENHAR, CONSIDERADO NA EXPOSIÇÃO SOBRE GESTÃO DOS RECURSOS VINCULADOS DO EXERCÍCIO DE 1995 0,00

RECEITA		VALOR R\$	
139703031	APL. FIN. - FESP (FUNDESP)	14,24	
FUNDO CRIADO EM NOV/96 TRANSFERIDO DO RECURSO 0145		58.064,91	58.079,15
SALDO VINCULADO A EMPENHAR NO PRÓXIMO EXERCÍCIO		58.079,15	

RECURSO 0170 - RECEITAS OPERACIONAIS DO FUNDO ESPECIAL DE SEGURANÇA PÚBLICA (BRIGADA MILITAR)

RECEITA		VALOR R\$	
TRANSFERIDO DO RECURSO 0145		3.041.513,36	3.041.513,36
SALDO VINCULADO A EMPENHAR NO PRÓXIMO EXERCÍCIO		3.041.513,36	

RECURSO: 0171 - RECEITAS OPERACIONAIS DO FUNDO ESPECIAL DE SEGURANÇA PÚBLICA (POLÍCIA CIVIL)

SALDO DOS RECURSOS A EMPENHAR, CONSIDERADO NA EXPOSIÇÃO SOBRE GESTÃO DOS RECURSOS VINCULADOS DO EXERCÍCIO DE 1995 0,00

RECEITA		VALOR R\$	
112296006	TX SERV. TRANS-ALT. REC. VFI	584.373,51	
112296010	TX SERV. - FESP (P. CIVIL)	1.618.891,80	
192996032	MULTAS CONT. FESP (P. CIVIL)	4.034,93	
199097079	ANUL. RESTOS-FESP (P. CIVIL)	2.904,00	
TRANSFERIDO DO RECURSO 0160		12.793.236,53	15.009.254,77
SALDO VINCULADO A EMPENHAR NO PRÓXIMO EXERCÍCIO		15.009.254,77	

RECURSO: 0175 - RECEITAS FINANCEIRAS VINCULADAS AO MINISTERIO PUBLICO

SALDO DOS RECURSOS A EMPENHAR, CONSIDERADO NA EXPOSICAO SOBRE GESTAO DOS RECURSOS VINCULADOS DO EXERCICIO DE 1995 854.736,41

RECEITA		VALOR R\$	
139702010	APL.FTN - MINIST PUBLICO	133.452,30	
192109006	INDENEZ - MINIST PUBLICO	1.343,04	
192202003	RESTIT - MINIST PUBLICO	5.470,20	140.271,54

DESPESA

C.O./FUNDO PROJ ELEM.

VALOR R\$

09.01	MINISTERIO PUBLICO	PROC. GERAL DA JUSTICA		
1765	MODER. CAPAC. INSTALADA			
	4120	EQUIP.E MAT.PERMANENTE	9.130,00	
1766	INSTALACAO COORD. PROM			
	4110	OBRAS E INSTALACOES	408.571,09	
1768	MODERNIZ. PROC. E PROM.			
	4120	EQUIP.E MAT.PERMANENTE	81.161,08	
2101	REPRESENTACAO EM JUZO			
	3132	OUTROS SERV. ENCARGOS	319.677,27	
	3192	DESP.EXERC.ANTERIORES	37.916,11	
	3193	DEA PESSOAL	95.567,89	942.023,44

SALDO VINCULADO A EMPENHAR NO PROXIMO EXERCICIO 52.984,51

RECURSO: 0176 - MULTAS E TAXAS DE SERVICIOS DE FLORESTAMENTO/REFLORESTAMENTO - FUNDEFLO

SALDO DOS RECURSOS A EMPENHAR, CONSIDERADO NA EXPOSICAO SOBRE GESTAO DOS RECURSOS VINCULADOS DO EXERCICIO DE 1995 452.626,33

RECEITA		VALOR R\$	
112296009	TX SERV FLOREST FUNDEFLO	772.504,28	
191996028	MULTAS CONTRAT-FUNDEFLO	15,36	
191997008	MULTAS FISCALIZ FLORESTAL	97.183,42	869.703,06

DESPESA

C.O./FUNDO PROJ ELEM.

VALOR R\$

15.89	SEC. AGRICULTURA E ABAST. FUNDO DESENV. FLORESTAL			
9014	FUNDEFLO			
	3120	MATERIAL DE CONSUMO	6.132,30	
	4120	EQUIP.E MAT.PERMANENTE	50.983,72	57.118,02

SALDO VINCULADO A EMPENHAR NO PROXIMO EXERCICIO 1.268.211,37

RECURSO: 0177 - RECEITAS VINCULADAS AO FUNDO DE DESENVOLVIMENTO SOCIAL

SALDO DOS RECURSOS A EMPENHAR, CONSIDERADO NA EXPOSICAO SOBRE GESTAO DOS RECURSOS VINCULADOS DO EXERCICIO DE 1995 **332.191,93**

RECEITA		VALOR R\$	
139703014	APL.FIN - FDS - HABITACAO	54.309,44	
192203002	RES.TIT - FDS - HABITACAO	296,59	
199097053	ANULACAO DE RESTOS - FDS	637,29	
AJUSTES REF RECEITAS LANÇADAS INDEVIDAMENTE NO RECURSO 0001		103.748,01	158.991,33

DESPESA

U.O./FUNDO PROJ. ELEM.		VALOR R\$	
22.83	SEC. OBRAS, SAN. E HABIT. FUNDO DESENV. SOCIAL R\$		
8564	EXEC PROG EST HABIT		
4323	TRANSF. A MUNICIPIOS	122.253,25	122.253,25

SALDO VINCULADO A EMPENHAR NO PROXIMO EXERCICIO **369.030,01**

RECURSO: 0178 - RECEITAS OPERACIONAIS DO FUNDO DE APOIO AS DEMISSOES VOLUNTARIAS

SALDO DOS RECURSOS A EMPENHAR, CONSIDERADO NA EXPOSICAO SOBRE GESTAO DOS RECURSOS VINCULADOS DO EXERCICIO DE 1995 **54.776,21**

RECEITA		VALOR R\$	
139703009	APLIC.FINANC - FADV	4.335,53	4.335,53

DESPESA

U.O./FUNDO PROJ. ELEM.		VALOR R\$	
24.81	SEC. ADMINIST. E REC.HUM. FUNDO DEMISSOES VOLUNT		
9107	IMPL. PROG INC DEM VOLUNT		
3259	OUTRAS TRANSF. A PESSOAS	45.402,74	45.402,74

SALDO VINCULADO A EMPENHAR NO PROXIMO EXERCICIO **13.709,00**

RECURSO: 0179 - RECEITAS FINANCEIRAS VINCULADAS AO PODER LEGISLATIVO

SALDO DOS RECURSOS A EMPENHAR, CONSIDERADO NA EXPOSICAO SOBRE GESTAO DOS RECURSOS VINCULADOS DO EXERCICIO DE 1995 **255.281,40**

RECEITA		VALOR R\$	
139702007	APL.FIN - ASS LEGISLATIVA	47.880,41	
192109007	INDENZAC.PODER LEGISLAT	39.540,66	87.421,07

DESPESA

U.O./FUNDO PROJ. ELEM.		VALOR R\$	
01.01	ASSEMBLEIA LEGISLATIVA ASSEMBLEIA LEGISLATIVA		
2500	AUXILIOS		
3223	TRANSF. A MUNICIPIOS	74.190,00	
3231	SUBVENCOES SOCIAIS	199.650,00	273.750,00

SALDO VINCULADO A EMPENHAR NO PROXIMO EXERCICIO **48.982,47**

RECURSO: 0181 DOACOES PARA APLICACAO EM ATIVIDADES CULTURAIS

SALDO DOS RECURSOS A EMPENHAR, CONSIDERADO NA EXPOSICAO SOBRE GESTAO DOS RECURSOS VINCULADOS DO EXERCICIO DE 1995 215,13

RECEITA		VALOR R\$	
139702004	APL FIN DOACOES ATIV CULT	174,37	
173069001	DOACOES P/ATIVID CULTUR	51,35	225,72

SALDO VINCULADO A EMPENHAR NO PROXIMO EXERCICIO 440,85

RECURSO: 0182 RECEITAS DE SERVICOS DE SAUDE VINCULADAS AO SUS

SALDO DOS RECURSOS A EMPENHAR, CONSIDERADO NA EXPOSICAO SOBRE GESTAO DOS RECURSOS VINCULADOS DO EXERCICIO DE 1995 6.957.683,84

RECEITA		VALOR R\$	
139703003	APLIC FINANC - SUS	3.965.119,26	
160005005	REC SERV DE SAUDE - SUS	34.628.757,66	
191996033	MULTAS CONTRATUAIS - SUS	24.488,43	
192202001	RESTIT - SERV SAUDE - SUS	13.563,99	
192204017	RESTIT - CONV E AUX - SUS	36.182,86	
199097012	ANUL REST SERV SAUDE-SUS	443.708,75	
TRANSFERIDO DO RECURSO 0746		927,60	
TRANSFERIDO DO RECURSO 0822		253,00	
TRANSFERIDO DO RECURSO 0825		834,06	
TRANSFERIDO DO RECURSO 2142		22.662,60	39.156.498,31

DESPESA

U.O. FUNDO PROJ. ELEM

2095 SEC. SAUDE MEIO AMBIENTE FUNDO ESTADUAL DE SAUDE:

2510 APOIO AO SUS

U.O. FUNDO PROJ. ELEM		VALOR R\$	
3114	DIARIAS E AJUDA DE CUSTO	296.914,28	
3120	MATERIAL DE CONSUMO	14.703.545,95	
3131	REM.SERV.PESSOALS	13.870,00	
3132	OUTROS SERV ENCARGOS	2.166.131,16	
3192	DESP.ENERC ANTERIORES	113.891,18	
3193	DEA PESSOAL	116,61	
3221	TRANSFERENCIAS A UNIAO	16.000,00	
3225	TRANSF. A MUNICIPIOS	972.017,00	
3231	SUBVENCOES SOCIAIS	3.504.467,52	
3259	OUTRAS TRANSF. A PESSOAS	41.590,00	
3291	SENTENCAS JUDICIARIAS	8.084,82	
4110	OBRAS E INSTALACOES	273.148,18	
4120	EQUIP E MAT.PERMANENTE	918.775,08	
4321	TRANSFERENCIAS A UNIAO	170.000,00	
4323	TRANSF. A MUNICIPIOS	2.421.161,00	
4331	AUX.INDESP.DE CAPITAL	1.599.000,00	32.018.712,78

SALDO VINCULADO A EMPENHAR NO PROXIMO EXERCICIO 14.075.469,37

RECURSO: 0185 - RECEITAS FINANCEIRAS VINCULADAS AO PODER JUDICIARIO

SALDO DOS RECURSOS A EMPENHAR, CONSIDERADO NA EXPOSICAO SOBRE GESTAO DOS RECURSOS VINCULADOS DO EXERCICIO DE 1995 41.058.055,79

RECEITA		VALOR R\$		
139702002	APL FIN PODER JUDICIARIO	3.740.354,15		
192109004	INDENTE- PODER JUDICIARIO	22.460,51		
192202004	RESFIN - PODER JUDICIARIO	107.467,90	3.870.282,56	
DESPESA				
U.O.FUNDO PROJ. ELEM.		VALOR R\$		
03.01	TRIBUNAL DE JUSTICA TRIB. DE JUSTICA			
	2051 ADMIN. ATUACAO JUST.1 INST			
	1132 OUTROS SERV. ENCARGOS	592.374,96		
	2057 MAN. SIST. INF. PROCESSUAIS			
	3132 OUTROS SERV. ENCARGOS	479.840,67		
AJUSTE REF DESPESA EMPENHADA NO RECURSO 0001 -				
RECURSO DO TESOURO		31.276.138,07	32.348.353,70	
SALDO VINCULADO A EMPENHAR NO PROXIMO EXERCICIO				12.579.984,45

RECURSO: 0185 DOACOES PARA O CONSELHO DE APOIO A ACOES COMUNITARIAS

SALDO DOS RECURSOS A EMPENHAR, CONSIDERADO NA EXPOSICAO SOBRE GESTAO DOS RECURSOS VINCULADOS DO EXERCICIO DE 1995 26.779,51

RECEITA		VALOR R\$		
139702006	APL FIN - DOACOES CAAC	5.367,86	5.367,86	
SALDO VINCULADO A EMPENHAR NO PROXIMO EXERCICIO				32.147,17

RECURSO: 0188 - RECEITAS DE COMERCIALIZACAO DE SEMENTES - PROJETO TROCA-TROCA

SALDO DOS RECURSOS A EMPENHAR, CONSIDERADO NA EXPOSICAO SOBRE GESTAO DOS RECURSOS VINCULADOS DO EXERCICIO DE 1995 710.938,47

RECEITA		VALOR R\$		
139702014	APL FIN - "TROCA TROCA"	128.061,02		
160001010	REC COM SEM "TROCA-TROCA"	3.607.344,29	3.735.405,31	
DESPESA				
U.O.FUNDO PROJ. ELEM.		VALOR R\$		
13.01	SEC. AGRICULTURA E ABAST. GAB. ORGAOS CENTRAIS			
	1303 TROCA TROCA			
	4230 AQ BENS REV	4.051.000,00	4.051.000,00	
SALDO VINCULADO A EMPENHAR NO PROXIMO EXERCICIO				395.333,78

RECURSO: 0189 - RECEITAS DO HOSPITAL PENITENCIARIO - SUS/FUNDOPEN

SALDO DOS RECURSOS A EMPENHAR, CONSIDERADO NA EXPOSICAO SOBRE GESTAO DOS RECURSOS VINCULADOS DO EXERCICIO DE 1995 0,00

RECEITA		VALOR RS	
159702015	A F H PENIT SUS/FUNDOPEN	1.400,18	
16005006	R SERV SAUDE SUS/FUNDOPEN	40.777,48	42.177,66

DESPESA

U.O./FUNDO PROJ. ELEM.		VALOR RS	
12.96	SEC. JUSTICA E SEGURANCA FUNDO PENITENCIARIO		
	8136 MAN SIST REC		
	3120 MATERIAL DE CONSUMO	1.311,51	
	3132 OUTROS SERV. ENCARGOS	150,00	
	4120 EQUIP.E.MAT.PERMANENTE	9.349,00	9.610,51

SALDO VINCULADO A EMPENHAR NO PROXIMO EXERCICIO 32.567,15

RECURSO: 0192 - RENDA LIQUIDA DA EXPLORACAO DOS SERVICOS LOTERICOS

SALDO DOS RECURSOS A EMPENHAR, CONSIDERADO NA EXPOSICAO SOBRE GESTAO DOS RECURSOS VINCULADOS DO EXERCICIO DE 1995 773.640,82

RECEITA		VALOR RS	
171208001	RENDA LIQ SERV LOT-CEERGS	1.251.575,71	
171208007	RENDA LIQ LOT INST-CEERGS	954,00	1.252.529,71

DESPESA

U.O./FUNDO PROJ. ELEM.		VALOR RS	
53.01	ENCARGOS FINANC. ESTADO ENC. GERAIS DO PODER EXEC		
	2083 CONCESSAO AUXILIOS LOTERI		
	3231 SUBVENCOES SOCIAIS	1.000.000,00	1.000.000,00

SALDO VINCULADO A EMPENHAR NO PROXIMO EXERCICIO 1.026.170,53

RECURSO: 0193 - SOBRETAXA DOS BILHETES DA LOTERIA DO ESTADO

SALDO DOS RECURSOS A EMPENHAR, CONSIDERADO NA EXPOSICAO SOBRE GESTAO DOS RECURSOS VINCULADOS DO EXERCICIO DE 1995 564.225,92

RECEITA		VALOR RS	
171208002	SOBRETAX BILH LOTER ESTAD	539.211,12	539.211,12

SALDO VINCULADO A EMPENHAR NO PROXIMO EXERCICIO 1.103.437,04

RECURSO: 0194 - MULTAS DE SENTENCAS PENAJIS - FUNDO PENITENCIARIO

SALDO DOS RECURSOS A EMPENHAR CONSIDERADO NA EXPOSICAO SOBRE GESTAO DOS RECURSOS VINCULADOS DO EXERCICIO DE 1995 135.124,90

RECEITA		VALOR R\$	
191996048	MULTAS C MULTAS SENTENCAS	19,32	
191999007	MULTS SENT PENAJIS-F PENIT	219.845,25	219.878,57

DESPESA

U.O./FUNDO PROJ. ELEM.				VALOR R\$	
12.96	SEC. JUSTICA E SEGURANCA	FUNDO			
	PENITENCIARIO				
	8136	MAN SIST REC			
		5120	MATERIAI. DE CONSUMO	144.043,75	
		5131	REM.SERV.PESSOAIS	33.752,64	
		5132	OUTROS SERV. ENCARGOS	38.452,00	
		4120	EQUIP.E MAT.PERMANENTE	15.443,80	251.692,19

SALDO VINCULADO A EMPENHAR NO PROXIMO EXERCICIO 103.311,28

RECURSO: 0195 - MULTAS DO ICMS VINCULADAS AO FUNAM/FUNAMEP

SALDO DOS RECURSOS A EMPENHAR CONSIDERADO NA EXPOSICAO SOBRE GESTAO DOS RECURSOS VINCULADOS DO EXERCICIO DE 1995 3.252,71

RECEITA		VALOR R\$	
191197015	MULTAS ICMS - FUNAMEP	6.072,93	6.072,93

SALDO VINCULADO A EMPENHAR NO PROXIMO EXERCICIO 9.325,64

RECURSO: 0196 - TAXAS E MULTAS DE INFRACAO DE TRANSITO - PARTICIPACAO DO DAER

SALDO DOS RECURSOS A EMPENHAR CONSIDERADO NA EXPOSICAO SOBRE GESTAO DOS RECURSOS VINCULADOS DO EXERCICIO DE 1995 1.913.486,03

RECEITA		VALOR R\$	
112198001	TX FISCALIZ AGENC RODOV	532.643,02	
112294002	TX MANUT E SERV DE RODIV	1.094.135,13	
191998002	MULTAS INFR TRANSITO-DAER	15.443.234,99	
193199003	TXS E MLTS DAER DIV ATIV	6.875,11	
193199008	JRS MORA DIV AT TXS DAER	0,00	17.066.889,25

DESPESA

U.O./FUNDO PROJ. ELEM				VALOR R\$	
18.10	SECRETARIA TRANSPORTES	TRANSF A ADM			
	INDIRETA				
	1465	CONTR.DAER P/ DESP CAF			
		4311	AUX.P/DESP.DE CAPITAL	8.435.000,60	
	2355	CONTR.DAER P/OUT.DESP.UOR.			
		3211	TRANSF OPERACIONAIS	1.633.418,39	
33.06	ENCARGOS FINANC ESTADO	TRANSF AOS			
	MUNICIPIOS				
	2642	TRANSF MUN MULTA TRANSITO			
		3225	TRANSF. A MUNICIPIOS	65.576,70	10.133.995,74

SALDO VINCULADO A EMPENHAR NO PROXIMO EXERCICIO 8.846.379,54

RECURSO: 0198 - MULTAS DE INFRAÇÃO DE TRANSITO - PARTICIPACAO DOS MUNICIPIOS

SALDO DOS RECURSOS A EMPENHAR CONSIDERADO NA EXPOSICAO SOBRE GESTAO DOS RECURSOS VINCULADOS DO EXERCICIO DE 1995 0,00

RECEITA		VALOR RS	
191998001	MULTAS INFRAÇÃO TRANSITO	20.205.237,66	20.205.237,66

DESPESA

U.O./FUNDO PROJ. ELEM.		VALOR RS	
33.06	ENCARGOS FINANC. ESTADO TRANSF. AOS MUNICIPIOS		
2642	TRANSF.MUN.MULTA TRANSITO		
3223	TRANSF. A MUNICIPIOS	20.205.237,66	20.205.237,66

SALDO DO EXERCICIO 0,00

RECURSO: 0199 - TAXA DE SERVICOS DE TRANSITO - ALTERACAO DE REGISTRO DE VEIC AUTOMOTOR - FESP

SALDO DOS RECURSOS A EMPENHAR, CONSIDERADO NA EXPOSICAO SOBRE GESTAO DOS RECURSOS VINCULADOS DO EXERCICIO DE 1995 3.698.413,02

RECEITA		VALOR RS	
112296006	TX SERV TRANS-ALT REG VEI	7.415.559,45	
191996047	MULTAS CONTRAT SERV TRANS	82,40	
199097017	ANUL. REST-FUNDESP-SERV TR	0,75	7.415.642,60

DESPESA

U.O./FUNDO PROJ. ELEM.		VALOR RS	
12.60	SEC. JUSTICA E SEGURANCA FESP		
8023	POLITICA SEGI. PUBLICA		
4110	OBRAS E INSTALACOES	108.835,66	
4120	EQUIP.E MAT.PERMANENTE	4.925,00	
12.93	SEC. JUSTICA E SEGURANCA FUNDO REAP. SERV.SEG.PUBL.		
8571	FORM. E COORD. POL. DE SP		
4120	EQUIP.E MAT.PERMANENTE	67.858,94	
8572	MAN.REAP. SERV.PUBLIC.		
4110	OBRAS E INSTALACOES	153.473,53	
4120	EQUIP.E MAT.PERMANENTE	369.032,17	
4260	CONST. AUT. CAP.EMP. COM. FIN	1.117,63	
8575	MANUT. REAP. SERV. BRIG		
4110	OBRAS E INSTALACOES	63.806,73	
4120	EQUIP.E MAT.PERMANENTE	405.356,15	
4260	CONST. AUT. CAP.EMP. COM. FIN	1.117,63	1.173.523,64

SALDO VINCULADO A EMPENHAR NO PROXIMO EXERCICIO 9.940.330,98

RECURSO: 0217 - COTA-PARTE DO FUNDO DE PARTICIPACAO DOS ESTADOS VINCULADA AO FUNDURBANO

SALDO DOS RECURSOS A EMPENHAR, CONSIDERADO NA EXPOSICAO SOBRE GESTAO DOS RECURSOS VINCULADOS DO EXERCICIO DE 1995 4.704.402,17

RECEITA		VALOR R\$	
172101001	COTA-PARTE DO FPF	10.285.741,85	10.285.741,85

DESPESA

U.O./FUNDO PROJ. ELEM.		VALOR R\$	
22.75	SEC. OBRAS, SAN. E HABIT. FUNDURBANO		
	9015 FUNDURBANORS		
	4270 CONC EMP	509.227,05	509.227,05

SALDO VINCULADO A EMPENHAR NO PROXIMO EXERCICIO 14.480.916,97

RECURSO: 0218 - COTA-PARTE DO IPI EXPORTACAO - PARTICIPACAO DOS MUNICIPIOS

SALDO DOS RECURSOS A EMPENHAR, CONSIDERADO NA EXPOSICAO SOBRE GESTAO DOS RECURSOS VINCULADOS DO EXERCICIO DE 1995 7.468.318,94

RECEITA		VALOR R\$	
172101012	COTA-PARTE IPI EXPORTACAO	67.753.363,99	67.753.363,99

DESPESA

U.O./FUNDO PROJ. ELEM.		VALOR R\$	
33.06	ENCARGOS FINANC. ESTADO TRANSF. AOS MUNICIPIOS		
	2652 PART.MUN.ICM/ICMS		
	3223 TRANSF. A MUNICIPIOS	67.753.363,89	

AJUSTE DE EXERCICIO ANTERIOR 0,10 67.753.363,99

SALDO VINCULADO A EMPENHAR NO PROXIMO EXERCICIO 7.468.318,94

RECURSO: 0219 - COTA-PARTE DO FUNDO NACIONAL DE DESENVOLVIMENTO DESPORTIVO (FUNDESP FEDERAL)

SALDO DOS RECURSOS A EMPENHAR, CONSIDERADO NA EXPOSICAO SOBRE GESTAO DOS RECURSOS VINCULADOS DO EXERCICIO DE 1995 570.282,40

RECEITA		VALOR R\$	
139702011	A F C PARTE FUNDESP FED	110.323,09	
172101033	C PARTE FUNDESP FEDERAL	981.634,31	1.091.957,40

DESPESA

U.O./FUNDO PROJ. ELEM.		VALOR R\$	
19.01	SECRETARIA DA EDUCACAO GAB ORGAOS CENTRAIS		
	2363 ADM. SIST. EDUCACIONAL		
	3132 OUTROS SERV ENCARGOS	23.528,54	
	4110 OBRAS E INSTALACOES	9.400,00	
	4120 EQUIP.E.MAT.PERMANENTE	24.701,00	
	2403 COORD.GERAL EDUC.FIS.DESP		
	3120 MATERIAL DE CONSUMO	124.411,40	
	3132 OUTROS SERV ENCARGOS	172.796,53	414.837,57

SALDO VINCULADO A EMPENHAR NO PROXIMO EXERCICIO 1.247.402,23

RECURSO: 0191 - VALORIZAÇÃO DOS TÍTULOS CAUCIONADOS - BANCO CENTRAL DO BRASIL

SALDO DOS RECURSOS A EMPENHAR, CONSIDERADO NA EXPOSIÇÃO SOBRE GESTÃO DOS RECURSOS VINCULADOS DO EXERCÍCIO DE 1995 172.648,43

RECEITA		VALOR R\$	
159800010	VAL. TTTS BACEN - BANRISUL	1.061.365,74	1.061.365,74

DESPESA

U.O./FUNDO PROJ. ELEM.		VALOR R\$	
33.05	ENCARGOS FINANC. ESTADO SERVIÇO DA DÍVIDA PÚBLICA		
2648	PAG.DÍV.FUNDAADA INTERNA		
4351	AMORTIZAÇÃO DE DÍVIDA CONTRATADA	1.234.014,17	1.234.014,17

SALDO DO EXERCÍCIO 0,08

RECURSO: 0292 - SALÁRIO-EDUCAÇÃO

SALDO DOS RECURSOS A EMPENHAR, CONSIDERADO NA EXPOSIÇÃO SOBRE GESTÃO DOS RECURSOS VINCULADOS DO EXERCÍCIO DE 1995 86.743.016,07

RECEITA		VALOR R\$	
139702001	API. FJN SALARIO-EDUCAÇÃO	11.109.237,36	
172101030	COTA-PARTE SAL-EDUCAÇÃO	96.844.105,99	
191996009	MULTAS CONTRAT - SAL-EDUC	31.158,64	
192202002	RESTIT - SALARIO-EDUCAÇÃO	209.674,70	
795097009	ANUL RESTOS-SALARIO-EDUC	457.031,81	108.651.208,50

DESPESA

U.O./FUNDO PROJ. ELEM.		VALOR R\$	
19.01	SECRETARIA DA EDUCAÇÃO GAB. ORGAOS CENTRAIS		
2365	MANUT.DESENV.ENSINO FUND		
3132	OUTROS SERV ENCARGOS	29.834.335,41	
3192	DESP.EXERC.ANTERIORES	670,00	
3223	TRANSF. A MUNICIPIOS	8.242.454,67	
4110	OBRAS E INSTALACOES	35.832.805,57	
4120	EQUIP.E MAT.PERMANENTE	10.490.325,80	
4192	DESP.DE EXERC.ANTERIORES	149.538,59	
4210	AQUISIÇÕES DE IMOVEIS	402.783,00	
4323	TRANSF. A MUNICIPIOS	4.120.901,49	
2366	QUALIF. RH FUNDAM.		
3120	MATERIAL DE CONSUMO	427,90	
3131	REM.SERV.PESSOAIS	47.701,00	
3132	OUTROS SERV ENCARGOS	468.614,51	
2367	PROC.PEDAG. ENSINO FUND		
3120	MATERIAL DE CONSUMO	35.020,00	
4120	EQUIP.E MAT.PERMANENTE	827.850,15	
2372	ALF.MOVENS E ADULTOS		
4120	EQUIP.E MAT.PERMANENTE	146.580,93	
2374	DESEVOLV.EDUC.ESPECIAL		
3120	MATERIAL DE CONSUMO	12.358,72	
3131	REM.SERV.PESSOAIS	900,00	
3132	OUTROS SERV ENCARGOS	62.025,80	
4120	EQUIP.E MAT.PERMANENTE	48.612,60	
2405	COORD.GERAL EDUC FJIS DESP		
3131	REM.SERV.PESSOAIS	214.555,09	
3132	OUTROS SERV ENCARGOS	453.132,57	

AJUSTE REF RECEITAS LANÇADAS INDEVIDAMENTE NO RECURSO 0292 7.027,80

TRANSFERIDO PARA O RECURSO 0847 7.027,80 91.441.715,40

SALDO VINCULADO A EMPENHAR NO PRÓXIMO EXERCÍCIO 103.952.509,17

RECURSO: 0294 - FUNDO ESPECIAL - PETROLEO DE PRODUCAO NACIONAL - ESTADO

SALDO DOS RECURSOS A EMPENHAR, CONSIDERADO NA EXPOSICAO SOBRE GESTAO DOS RECURSOS VINCULADOS DO EXERCICIO DE 1995 40.667,26

RECEITA		VALOR R\$	
172101031	COTA-PARTE PROD PETROLEO	39.133,25	39.133,25

DESPESA

U.O./FUNDO PROJ. ELEM.		VALOR R\$	
17.01	SEC. ENERGIA, MINAS, COMUN. GAB. ORGAOS CENTRAIS		
2342	FONTES ALT.ENERGIA		
4312	CONTR.P/DESP.DE CAPITAL	15.000,00	15.000,00

SALDO VINCULADO A EMPENHAR NO PROXIMO EXERCICIO 64.800,81

RECURSO: 0295 - COMPENSACAO FINANCEIRA P/UTILIZACAO DE RECURSOS HIDRICOS

SALDO DOS RECURSOS A EMPENHAR, CONSIDERADO NA EXPOSICAO SOBRE GESTAO DOS RECURSOS VINCULADOS DO EXERCICIO DE 1995 5.451.196,46

RECEITA		VALOR R\$	
139703025	A F COMP FIN UTIL REC HID	763.229,90	
192101061	COMP FINANC UTIL REC HIDR	1.679.695,22	
199097066	AN REST COMP FIN REC HIDR	563.839,21	3.005.764,33

DESPESA

U.O./FUNDO PROJ. ELEM.		VALOR R\$	
22.98	SEC OBRAS, SAN. E HABIT. FUNDO RECURSOS HIDRICOS		
8002	ESTUDOS B. HIDROGRAFICAS		
3132	OUTROS SERV ENCARGOS	1.157.971,79	
3213	CONTRIBUICOES CORRENTES	1.331.839,21	
3221	TRANSFERENCIAS A UNIAO	395.000,00	
4110	OBRAS E INSTALACOES	5.161,09	
4120	EQUIPE MAN PERMANENTE	27.561,70	
8003	SISTEMA DE REC.HIDRICOS		
3132	OUTROS SERV ENCARGOS	1.005.144,57	
3213	CONTRIBUICOES CORRENTES	65.000,00	
9019	PROJ LFI NORTE		
3132	OUTROS SERV ENCARGOS	651.833,15	
9022	PROJ. E. H. R.SANTA MARIA		
3132	OUTROS SERV ENCARGOS	563.254,27	5.202.765,76

SALDO VINCULADO A EMPENHAR NO PROXIMO EXERCICIO 3.254.195,05

RECURSO: 0296 - FUNDO ESPECIAL - COTA PARTE PETROLEO PRODUCAO NACIONAL - MUNICIPIOS

SALDO DOS RECURSOS A EMPENHAR, CONSIDERADO NA EXPOSICAO SOBRE GESTAO DOS RECURSOS VINCULADOS DO EXERCICIO DE 1995 15.716,84

RECEITA		VALOR R\$	
172101031	COTA-PARTE PROD PETROLEO	13.044,48	13.044,48

SALDO VINCULADO A EMPENHAR NO PROXIMO EXERCICIO 28.761,31

RECURSO: 0297 - VALORIZACAO DOS TITULOS CAUCIONADOS NO BACEN - SERVICO DA DIVIDA PUBLICA

SALDO DOS RECURSOS A EMPENHAR, CONSIDERADO NA EXPOSICAO SOBRE GESTAO DOS RECURSOS VINCULADOS DO EXERCICIO DE 1995..... 110.972,29

RECEITA		VALOR R\$	
139800011	VAL TIT BACEN-DIVIDA PUBL	1.728.098,86	1.728.098,86

DESPESA

U.O./FUNDO PROJ ELEM.		VALOR R\$	
33.05	ENCARGOS FINANC. ESTADO SERVICO DA DIVIDA PUBLICA		
2648	PAG.DIV.FUNDADA INTERNA		
4351	AMORTIZACAO DE DIVIDA CONTRATADA	1.446.338,12	1.446.338,12

SALDO VINCULADO A EMPENHAR NO PROXIMO EXERCICIO 392.753,03

RECURSO: 0324 - LEI 8899, DE 04.08.89 - FUNDOPIMES

SALDO DOS RECURSOS A RECEBER, CONSIDERADO NA EXPOSICAO SOBRE GESTAO DOS RECURSOS VINCULADOS DO EXERCICIO DE 1995 5.005.718,13-

RECEITA		VALOR R\$	
212800005	LEI 8899/89 - FUNDOPIMES	5.489.062,97	3.489.062,97

DESPESA

U.O./FUNDO PROJ ELEM.		VALOR R\$	
13.90	SEC. COORD.E PLANEJAMENTO FUNDOPIMES		
9208	PROJ PILOTO DE HABITACAO		
4292	DESP.DE EXERC.ANTERIORES	78.597,87	78.597,87

SALDO VINCULADO A EMPENHAR NO PROXIMO EXERCICIO 484.746,97

RECURSO: 0325 - LEI N. 10577 DE 16.11.95 - FINEP - PRO-GUAIBA

SALDO DOS RECURSOS A EMPENHAR, CONSIDERADO NA EXPOSICAO SOBRE GESTAO DOS RECURSOS VINCULADOS DO EXERCICIO DE 1995 0,00

RECEITA		VALOR R\$	
139700018	A F OP CRED FINEP/PRO-GUA	11.562,41	
211800021	O C LEI 10577/95 - FINEP	1.450.550,00	1.450.112,41

DESPESA

U.O./FUNDO PROJ ELEM.		VALOR R\$	
13.84	SEC. COORD .E PLANEJAMENTO FUNDO PRO-GUAIBA		
9104	ADM. E GERENCIAMENTO		
3132	OUTROS SERV ENCARGOS	1.296.356,38	
9114	PLANO ACOES CONTR. POL		
4324	TRANSF.A INST.MULTI GOV	3.000,00	
33.05	ENCARGOS FINANC. ESTADO SERVICO DA DIVIDA PUBLICA		
2648	PAG.DIV.FUNDADA INTERNA		
3262	OUT ENC DIV CONT	14.385,50	1.313.741,88

SALDO VINCULADO A EMPENHAR NO PROXIMO EXERCICIO 136.370,53

RECURSO: 0356 - OP DE CREDITO CEF - PROGR DEMISSAO VOLUNT E RECONYRESAO FUNCIONAL LEI
10.617/95

SALDO DOS RECURSOS A EMPENHAR, CONSIDERADO NA EXPOSICAO SOBRE GESTAO DOS
RECURSOS VINCULADOS DO EXERCICIO DE 1995 0,00

RECEITA		VALOR RS	
211800019	OP CRED CEF - PDVRF	140.000.000,00	140.000.000,00

DESPESA

U.O./FUNDO PROJ ELEM.		VALOR RS	
24 81	SEC. ADMINST. E REC.HUM. FUNDO DEMISSOES VOLUNT		
9101	IMPL. PROG INC DEM VOLUNT		
3299	OUTRAS TRANSF. A PESSOAS	127.708.514,73	

EMPENHADO INDEVIDAMENTE NO RECURSO 0001	2.066.578,95	129.775.093,68	
---	--------------	----------------	--

SALDO VINCULADO A EMPENHAR NO PROXIMO EXERCICIO 10.224.906,32

RECURSO: 0357 - LEI 8822, DE 15.02.89 - GIRO DO EXERCICIO

SALDO DOS RECURSOS A EMPENHAR, CONSIDERADO NA EXPOSICAO SOBRE GESTAO DOS
RECURSOS VINCULADOS DO EXERCICIO DE 1995 0,00

RECEITA		VALOR RS	
211100018	OC LEI 8822/89 GIRO EXERC	871.888.778,00	871.888.778,00

DESPESA

U.O./FUNDO PROJ. ELEM.		VALOR RS	
33 05	ENCARGOS FINANC. ESTADO SERVICO DA DIVIDA PUBLICA		
2648	PAG.DIV.FUNDADA INTERNA		
4152	RESGATE DE TIT. DO TESOURO	871.888.778,00	871.888.778,00

SALDO DO EXERCICIO 0,00

RECURSO: 0684 - CONVENIO MA/SAA (BIRD) 5/N - CONTROLE DAS DOENCAS DOS ANIMAIS

SALDO DOS RECURSOS A EMPENHAR, CONSIDERADO NA EXPOSICAO SOBRE GESTAO DOS
RECURSOS VINCULADOS DO EXERCICIO DE 1995 3.179,98

RECEITA		VALOR RS	
139704047	A F C MA/SAA (BIRD) CDA	5.190,06	
172108005	REC CONV MA-SNAD/SAA BIRD	166.933,07	
191996025	MULTAS CONV MA/SAA (BIRD)	436,75	172.559,88

DESPESA

U.O./FUNDO PROJ. ELEM.		VALOR RS	
15 01	SEC. AGRICULTURA E ABAST. GAB. ORGAOS CENTRAIS		
2272	APOIO DES. VILZOO		
3114	DIARIAS U AJUDA DE COSTO	6.871,21	
3120	MATERIAL DE CONSUMO	83.545,47	
3132	OUTROS SERV ENCARGOS	23.228,60	
4120	EQUIPE MAT. PERMANENTE	55.647,13	169.292,46

SALDO VINCULADO A EMPENHAR NO PROXIMO EXERCICIO 6.447,40

RECURSO: 0739 - CONVENIO MEC/SE 6/89 - COOPERACAO TECNICA

SALDO DOS RECURSOS A EMPENHAR, CONSIDERADO NA EXPOSICAO SOBRE GESTAO DOS RECURSOS VINCULADOS DO EXERCICIO DE 1995 3.768,79

RECEITA		VALOR R\$	
139704020	APL FIN CONV SEC/SE 06/89	693,73	693,73

SALDO VINCULADO A EMPENHAR NO PROXIMO EXERCICIO 4.462,52

RECURSO: 0744 - CONVENIO MS/SSMA-SUS S/N - PRO SAUDE III

SALDO DOS RECURSOS A EMPENHAR, CONSIDERADO NA EXPOSICAO SOBRE GESTAO DOS RECURSOS VINCULADOS DO EXERCICIO DE 1995 6,76

DESPESA

U.O./FUNDO PROJ. ELEM.		VALOR R\$	
20.95	SEC. SAUDE MEIO AMBIENTE FUNDO ESTADUAL DE SAUDE		
	8510 APOIO AO SUS		
	3132 OUTROS SERV ENCARGOS	6,76	6,76

SALDO DO EXERCICIO 0,00

RECURSO: 0746 - CONVENIO MS/SSMA-SUS S/N - PRO SAUDE II

SALDO DOS RECURSOS A EMPENHAR, CONSIDERADO NA EXPOSICAO SOBRE GESTAO DOS RECURSOS VINCULADOS DO EXERCICIO DE 1995 0,00

RECEITA		VALOR R\$	
199097035	ANUL RESTOS-SUS PRO S II	2.969,37	2.969,37

DESPESA

U.O./FUNDO PROJ. ELEM.		VALOR R\$	
20.95	SEC. SAUDE MEIO AMBIENTE FUNDO ESTADUAL DE SAUDE		
	8510 APOIO AO SUS		
	3132 OUTROS SERV ENCARGOS	2.641,77	

	TRANSFERIDO PARA O RECURSO 0182	927,60	2.969,37
--	---------------------------------	--------	----------

SALDO DO EXERCICIO 0,00

RECURSO: 0747 - CONVENIO MS/SSMA-SUS S/N - COMBATE A COLERA

SALDO DOS RECURSOS A EMPENHAR, CONSIDERADO NA EXPOSICAO SOBRE GESTAO DOS RECURSOS VINCULADOS DO EXERCICIO DE 1995 2.619,75

RECEITA		VALOR R\$	
192204008	REST C MS/SSMA-SUS COLERA	20.549,32	20.549,32

DESPESA

U.O./FUNDO PROJ. ELEM.		VALOR R\$	
20.95	SEC. SAUDE MEIO AMBIENTE FUNDO ESTADUAL DE SAUDE		
	8510 APOIO AO SUS		
	3132 OUTROS SERV ENCARGOS	23.169,07	23.169,07

SALDO DO EXERCICIO 0,00

RECURSO: 0758 - CONVENIO MS/SSMA-SUS S/N - UNIDADE DE COBERTURA AMBULATORIAL

SALDO DOS RECURSOS A EMPENHAR CONSIDERADO NA EXPOSICAO SOBRE GESTAO DOS RECURSOS VINCULADOS DO EXERCICIO DE 1995 4.958,59

RECEITA		VALOR RS	
192204009	REST C MS/SSMA-SUS - UCA	3.617,37	3.617,37

DESPESA

U.O./FUNDO PROJ. ELEM		VALOR RS	
20.95	SEC. SAUDE MEIO AMBIENTE FUNDO ESTADUAL DE SAUDE		
	8510 APOIO AO SUS		
	3132 OUTROS SERV ENCARGOS	7.012,36	7.012,36

SALDO VINCULADO A EMPENHAR NO PROXIMO EXERCICIO 1.563,60

RECURSO: 0770 - CONVENIO FNDE/SE 4067/91 - CONCESSAO DE BOLSAS DE TRABALHO PARA ALUNOS MATRICULADOS

SALDO DOS RECURSOS A EMPENHAR CONSIDERADO NA EXPOSICAO SOBRE GESTAO DOS RECURSOS VINCULADOS DO EXERCICIO DE 1995 167,89

SALDO VINCULADO A EMPENHAR NO PROXIMO EXERCICIO 167,89

RECURSO: 0785 - CONVENIO FNS/SSMA S/N - IMUNIZAC, VIGILANC EPIDEMIOLOGICA E CONTROLE DE AGRAVOS

SALDO DOS RECURSOS A EMPENHAR CONSIDERADO NA EXPOSICAO SOBRE GESTAO DOS RECURSOS VINCULADOS DO EXERCICIO DE 1995 212,84

RECEITA		VALOR RS	
192204014	REST C MS/SSMA-SUS MULTIV	63,20	63,20

DESPESA

U.O./FUNDO PROJ. ELEM		VALOR RS	
20.95	SEC. SAUDE MEIO AMBIENTE FUNDO ESTADUAL DE SAUDE		
	8510 APOIO AO SUS		
	3132 OUTROS SERV ENCARGOS	275,24	275,24

SALDO DO EXERCICIO 0,00

RECURSO: 0787 - RENDIMENTOS SUS - PLANO DE APLICACAO 2

SALDO DOS RECURSOS A EMPENHAR CONSIDERADO NA EXPOSICAO SOBRE GESTAO DOS RECURSOS VINCULADOS DO EXERCICIO DE 1995 0,00

RECEITA		VALOR RS	
192204015	REST C MS/SSMA-SUS PA 2	58.247,56	58.247,56

DESPESA

U.O./FUNDO PROJ. ELEM		VALOR RS	
20.95	SEC. SAUDE MEIO AMBIENTE FUNDO ESTADUAL DE SAUDE		
	8510 APOIO AO SUS		
	3132 OUTROS SERV ENCARGOS	58.247,56	58.247,56

SALDO DO EXERCICIO 0,00

RECURSO: 0789 - CONVENIO MARA/FRH-RS 16/92 - PROJETO BACIA DO RIO SANTA MARIA

SALDO DOS RECURSOS A EMPENHAR, CONSIDERADO NA EXPOSICAO SOBRE GESTAO DOS RECURSOS VINCULADOS DO EXERCICIO DE 1995 651,17

RECEITA		VALOR RS	
139704033	A F C MARA/SPO-FRH 16/92	3.597,62	
242103020	REC C MARA/SPO-FRH 16/92	86.487,76	90.045,38

DESPESA

U.O./FUNDO PROJ. ELEM.		VALOR RS	
22.98	SEC. OBRAS, SAN. E HABIT. FUNDO RECURSOS HIDRICOS		
8002	ESTUDOS B. HIDROGRAFICAS		
3132	OUTROS SERV ENCARGOS	90.696,55	90.696,55

SALDO DO EXERCICIO 0,00

RECURSO: 0790 - CONVENIO MARA/FRH-RS 17/92 - PROJETO BARRA FALSA

SALDO DOS RECURSOS A EMPENHAR, CONSIDERADO NA EXPOSICAO SOBRE GESTAO DOS RECURSOS VINCULADOS DO EXERCICIO DE 1995 94.627,43

RECEITA		VALOR RS	
139704039	A F C MARA/RS-FRH 17/92	15.712,10	15.712,10

DESPESA

U.O./FUNDO PROJ. ELEM.		VALOR RS	
22.98	SEC. OBRAS, SAN. E HABIT. FUNDO RECURSOS HIDRICOS		
8002	ESTUDOS B. HIDROGRAFICAS		
3132	OUTROS SERV ENCARGOS	110.339,53	110.339,53

SALDO DO EXERCICIO 0,00

RECURSO: 0794 - CONVENIO ME/SE 43/91 - PROGRAMA NACIONAL DE ALIMENTACAO ESCOLAR

SALDO DOS RECURSOS A EMPENHAR, CONSIDERADO NA EXPOSICAO SOBRE GESTAO DOS RECURSOS VINCULADOS DO EXERCICIO DE 1995 3.228,35

SALDO VINCULADO A EMPENHAR NO PROXIMO EXERCICIO 5.278,35

RECURSO: 0797 - CONVENIO LIONS PA-FARRAPOS/SC - CONSTRUCAO DA BIBLIOTECA ROMANO REIS

SALDO DOS RECURSOS A EMPENHAR, CONSIDERADO NA EXPOSICAO SOBRE GESTAO DOS RECURSOS VINCULADOS DO EXERCICIO DE 1995 4.118,10

RECEITA		VALOR RS	
139704031	A F C LIONS P.A./FAR/SC	501,41	501,41

DESPESA

AJUST. DO EXERCICIO ANTERIOR	6,19	6,19
------------------------------	------	------

SALDO VINCULADO A EMPENHAR NO PROXIMO EXERCICIO 4.613,32

RECURSO: 0800 - CONVENIO MS/SSMA S/N - CONTROLE DE DOENÇAS SEXUALM TRANSMISSIV E INFECCAO VIRUS HIV

SALDO DOS RECURSOS A EMPENHAR, CONSIDERADO NA EXPOSICAO SOBRE GESTAO DOS RECURSOS VINCULADOS DO EXERCICIO DE 1995 348.593,19

RECEITA		VALOR R\$	
139704027	A F C MS/SSMA CDST HIV	79.625,60	
191996037	MULTAS C CONV MS/SSMA S/N	1,39	79.626,99

DESPESA

U.O./FUNDO PROJ. ELEM.		VALOR R\$	
20.95	SEC. SAUDE MEIO AMBIENTE FUNDO ESTADUAL DE SAUDE		
9589	PREV. E CONTR. DA AIDS		
3120	MATERIAL DE CONSUMO	20.648,20	
3132	OUTROS SERV ENCARGOS	65.354,92	
3211	TRANSF. OPERACIONAIS	102.000,00	
4110	OBRAS E INSTALACOES	197.778,53	
4120	EQUIP. E MAT. PERMANENTE	247,00	392.028,65

SALDO VINCULADO A EMPENHAR NO PROXIMO EXERCICIO 36.191,53

RECURSO: 0811 - CONVENIO MS/SSMA S/N - MODERNIZ UNIO PROD SOLIDOS E CON TR QUALIDADE - LAFERGS

SALDO DOS RECURSOS A EMPENHAR, CONSIDERADO NA EXPOSICAO SOBRE GESTAO DOS RECURSOS VINCULADOS DO EXERCICIO DE 1995 48.467,43

RECEITA		VALOR R\$	
139704040	A F C MS-CFME/LAFERGS S/N	9.387,03	9.387,03

DESPESA

U.O./FUNDO PROJ. ELEM.		VALOR R\$	
20.95	SEC. SAUDE MEIO AMBIENTE FUNDO ESTADUAL DE SAUDE		
8510	APOIO AO SUS		
3132	OUTROS SERV ENCARGOS	5.514,84	
4120	EQUIP. E MAT. PERMANENTE	44.339,62	49.854,46

SALDO DO EXERCICIO 0,00

RECURSO: 0815 - CONVENIO ME/SE 4183/93 - DISTRIBUICAO DE MATERIAL ESCOLAR

SALDO DOS RECURSOS A EMPENHAR, CONSIDERADO NA EXPOSICAO SOBRE GESTAO DOS RECURSOS VINCULADOS DO EXERCICIO DE 1995 1.113,66

SALDO VINCULADO A EMPENHAR NO PROXIMO EXERCICIO 1.113,66

RECURSO: 0816 - CONVENIO ME/SE 23/93 - PROJETO MERENDA ESCOLAR

SALDO DOS RECURSOS A EMPENHAR, CONSIDERADO NA EXPOSICAO SOBRE GESTAO DOS RECURSOS VINCULADOS DO EXERCICIO DE 1995 2.064,70

SALDO VINCULADO A EMPENHAR NO PROXIMO EXERCICIO 2.064,70

RECURSO: 0818 - CONVENIO MBES/NJC S/N - PROJETO OS IDOSOS DO RS

SALDO DOS RECURSOS A RECEBER, CONSIDERADO NA EXPOSICAO SOBRE GESTAO DOS RECURSOS VINCULADOS DO EXERCICIO DE 1995 111,92 -

RECEITA	VALOR RS	
AJUSTE REF EXERCICIO ANTERIOR	111,92	111,92
SALDO DO EXERCICIO		0,00

RECURSO: 0820 - CONVENIO MIR/SPO 44/93 - EXECUCAO DA BACIA DO RIO DOS SINOS

SALDO DOS RECURSOS A EMPENHAR, CONSIDERADO NA EXPOSICAO SOBRE GESTAO DOS RECURSOS VINCULADOS DO EXERCICIO DE 1995 3.638,53

RECEITA	VALOR RS	
139704058 A.F CONV MIR/SPO 0-4/93	1.968,34	1.968,34
DESPESA		
U.O./FUNDO PROJ. ELEM.	VALOR RS	
22.98 SEC. OBRAS, SAN. E HABIT. FUNDO RECURSOS HIDRICOS		
8022 ESTUDOS E HIDROGRAFICAS		
3132 OUTROS SERV ENCARGOS	5.606,87	5.606,87
SALDO DO EXERCICIO		0,00

RECURSO: 0822 - CONJUNTO 092/93 - PROJETO BR/92/001 - PREVENCAO E CONTROLE DA AIDS - PNUD

SALDO DOS RECURSOS A EMPENHAR, CONSIDERADO NA EXPOSICAO SOBRE GESTAO DOS RECURSOS VINCULADOS DO EXERCICIO DE 1995 13.759,97

RECEITA	VALOR RS	
139704060 A.F CONV 092/93 - PNUD	1.227,51	
191996049 MULTAS C.C 092/93 - PNUD	253,00	
192204025 REST CONV 92/93 PR BR92/1	253,00	1.733,51
DESPESA		
U.O./FUNDO PROJ. ELEM.	VALOR RS	
20.95 SEC. SAUDE MEIO AMBIENTE FUNDO ESTADUAL DE SAUDE		
9589 PREV. E CONTR. DA AIDS		
3120 MATERIAL DE CONSUMO	2.694,13	
3132 OUTROS SERV ENCARGOS	12.546,35	
TRANSFERIDO PARA O RECURSO 0182	253,00	15.493,48
SALDO DO EXERCICIO		0,00

RECURSO: 0823 - CONVENIO 066/93 - PROJETO BRA/92/001 - PREVENÇÃO E CONTROLE DA AIDS - PNUD

SALDO DOS RECURSOS A EMPENHAR, CONSIDERADO NA EXPOSIÇÃO SOBRE GESTÃO DOS RECURSOS VINCULADOS DO EXERCÍCIO DE 1995 7.264,89

RECEITA		VALOR R\$	
139704064	A F CONV 066/93 - PNUD	807,12	807,12

DISPESA		VALOR R\$	
U.O./FUNDO PROJ. ELEM.			
20.95 SEC. SAUDE MEIO AMBIENTE FUNDO ESTADUAL DE SAUDE			
9589 PREV. E CONTR. DA AIDS			
3132	OUTROS SERV ENCARGOS	8.071,21	8.071,21

SALDO DO EXERCÍCIO 0,00

RECURSO: 0825 - CONVENIO 077/93 - PNUD - PROJETO BRA/92/001 / INST DE PESQUISAS BIOLÓGICAS - IPB

SALDO DOS RECURSOS A EMPENHAR, CONSIDERADO NA EXPOSIÇÃO SOBRE GESTÃO DOS RECURSOS VINCULADOS DO EXERCÍCIO DE 1995 98.136,19

RECEITA		VALOR R\$	
139704068	A F CONV 077/93 PNUD/JPB	16.504,92	
191996038	MULTAS C C 77/93 PNUD/JPB	834,06	
192204027	REST CONV 77/93 - IPB	1.169,96	18.508,94

DISPESA		VALOR R\$	
U.O./FUNDO PROJ. ELEM.			
20.95 SEC. SAUDE MEIO AMBIENTE FUNDO ESTADUAL DE SAUDE			
8510 APOIO AO SUS			
3120	MATERIAL DE CONSUMO	43.988,40	
3132	OUTROS SERV ENCARGOS	62.429,67	
4120	EQUIPE MAT PERMANENTE	6.392,00	

TRANSFERIDO PARA O RECURSO 0182 834,06 113.644,12

SALDO DO EXERCÍCIO 0,00

RECURSO: 0827 - CONVENIO ME-FNDE/SE 969/94 - EQUIPAMENTOS PARA ESCOLAS

SALDO DOS RECURSOS A EMPENHAR, CONSIDERADO NA EXPOSIÇÃO SOBRE GESTÃO DOS RECURSOS VINCULADOS DO EXERCÍCIO DE 1995 680.284,75

RECEITA		VALOR R\$	
139704074	A F C ME-FNDE/SE969/94	20.346,98	
191996019	MULTAS C ME-FNDE/SE969/94	44,02	
199097032	ANLT. RESTOS-CONV SE969/94	9.086,52	

TRANSFERIDO REF RECEITA INDEVIDA CFE RECURSO:
 RECURSO 0292 7.027,80
 RECURSO 0002 364,50 36.870,42

DISPESA		VALOR R\$	
U.O./FUNDO PROJ. ELEM.			
19.07 SECRETARIA DA EDUCACAO CAB. ORGAOS CENTRAIS			
2365. MANUT. DESENV. ENSINO FUND			
3132	OUTROS SERV ENCARGOS	636.567,92	636.567,92

SALDO VINCULADO A RECEBER NO PROXIMO EXERCÍCIO 587,25

RECURSO: 0829 - TRANSFERENCIAS MS-FNS/SSMA - NOB/SUS/93 - FATOR DE APOJO AOS ESTADOS

SALDO DOS RECURSOS A EMPENHAR, CONSIDERADO NA EXPOSICAO SOBRE GESTAO DOS RECURSOS VINCULADOS DO EXERCICIO DE 1995..... 426.871,93

RECEITA		VALOR RS	
139702013	A F TRANSF NOB/SUS/93 FAE	91.505,07	
192204021	RESTIT TRANSF MS/SSMA NOB	133,07	91.638,14

DESPESA

U.O./FUNDO PROJ. ELEM.		VALOR RS	
20.95	SEC. SAUDE MEIO AMBIENTE FUNDO ESTADUAL DE SAUDE		
8510	APOIO AO SUS		
3120	MATERIAL DE CONSUMO	127.035,00	
3132	OUTROS SERV ENCARGOS	285.593,53	412.628,53

SALDO VINCULADO A EMPENHAR NO PROXIMO EXERCICIO 105.881,54

RECURSO: 0830 - CONVENIO ME-FAE/SE 2787/94 - PROGRAMA DE ALIMENTACAO ESCOLAR

SALDO DOS RECURSOS A EMPENHAR, CONSIDERADO NA EXPOSICAO SOBRE GESTAO DOS RECURSOS VINCULADOS DO EXERCICIO DE 1995 6.885.873,63

RECEITA		VALOR RS	
139704078	A F C ME-FAE/SE 2787/94	1.415.240,30	
199097065	ANL R C ME-FAE/SE 2787/94	8890,34	1.424.130,64

DESPESA

U.O./FUNDO PROJ. ELEM.		VALOR RS	
19.01	SECRETARIA DA EDUCACAO GAB. ORGAOS CENTRAIS		
2373	ASSISTENCIA AO ALUNO		
3120	MATERIAL DE CONSUMO	8.278.821,24	8.278.821,24

SALDO VINCULADO A EMPENHAR NO PROXIMO EXERCICIO 31.183,03

RECURSO: 0831 - CONVENIO MA-DAC/RS-ST-DAE 5-01/94 - REFORMA E PAVIM AEROPORTO CACHOEIRA DO SUL

SALDO DOS RECURSOS A EMPENHAR, CONSIDERADO NA EXPOSICAO SOBRE GESTAO DOS RECURSOS VINCULADOS DO EXERCICIO DE 1995 2.792,62

RECEITA		VALOR RS	
139704080	A F C MA/RS-DAE 5-01/94	437,09	437,09

SALDO VINCULADO A EMPENHAR NO PROXIMO EXERCICIO 3.229,71

RECURSO: 0832 - CONVENIO FNDE/SE 2142/94 - VEICULO ADQUIRIDO

SALDO DOS RECURSOS A EMPENHAR, CONSIDERADO NA EXPOSICAO SOBRE GESTAO DOS RECURSOS VINCULADOS DO EXERCICIO DE 1995 16.901,49

SALDO VINCULADO A EMPENHAR NO PROXIMO EXERCICIO 16.901,49

RECURSO: 0833 - CONVENIO MC/SC S/N - INFORMATIZACAO DO MUSEU HIPOLITO JOSE DA COSTA

SALDO DOS RECURSOS A EMPENHAR, CONSIDERADO NA EXPOSICAO SOBRE GESTAO DOS RECURSOS VINCULADOS DO EXERCICIO DE 1995 2.521,04

RECEITA		VALOR R\$	
139704086	A F C MC/SC S/N INF MUSEU	254,03	254,03
SALDO VINCULADO A EMPENHAR NO PROXIMO EXERCICIO			2.775,07

RECURSO: 0834 - CONVENIO MA-DAC/RS-ST-DAE 5-02/94 - OBRAS NO AEROPORTO DE CAXIAS DO SUL

SALDO DOS RECURSOS A EMPENHAR, CONSIDERADO NA EXPOSICAO SOBRE GESTAO DOS RECURSOS VINCULADOS DO EXERCICIO DE 1995 9.687,59

RECEITA		VALOR R\$	
139704082	A F C MA/RS-DAE 5-02/94	1.929,56	1.929,56
SALDO VINCULADO A EMPENHAR NO PROXIMO EXERCICIO			11.617,15

RECURSO: 0835 - CONVENIO ME-FAE/SE 2787/94 - PROGRAMA DE ALIMENTACAO ESCOLAR - 2 PARCELA

SALDO DOS RECURSOS A EMPENHAR, CONSIDERADO NA EXPOSICAO SOBRE GESTAO DOS RECURSOS VINCULADOS DO EXERCICIO DE 1995 6.523.935,91

RECEITA		VALOR R\$	
139704083	A F FAE/SE 2787/94 2 PARC	569.546,74	
172108073	R C FAE/SE 2787/94 2 PARC	994.339,48	1.563.886,22

DESPESA

U.O./FUNDO PROJ. ELEM.		VALOR R\$	
19.01	SECRETARIA DA EDUCACAO GAB. ORGAOS CENTRAIS		
2373	ASSISTENCIA AO ALUNO		
3120	MATERIAL DE CONSUMO	391.000,00	
3223	TRANSF. A MUNICIPIOS	6.431.630,80	
3231	SUBVENCOES SOCIAIS	536.704,90	7.459.335,70

SALDO VINCULADO A EMPENHAR NO PROXIMO EXERCICIO 628.486,43

RECURSO: 0836 - CONVENIO FNDE/SE 3520/94 - AQUISICAO DE EQUIPAMENTOS/MATERIAL DE APDIO

SALDO DOS RECURSOS A EMPENHAR, CONSIDERADO NA EXPOSICAO SOBRE GESTAO DOS RECURSOS VINCULADOS DO EXERCICIO DE 1995 57.419,86

RECEITA		VALOR R\$	
139704085	APL FIN C FNDE/SE 3520/94	1.549,80	
191996024	MULTAS CONVENIO3520/94	2,55	
199097058	AN RESTOS CONV 3520/94	3.553,00	5.105,35

DESPESA

U.O./FUNDO PROJ. ELEM.		VALOR R\$	
19.01	SECRETARIA DA EDUCACAO GAB. ORGAOS CENTRAIS		
2363	ADM. SIST. EDUCACIONAL		
3132	OUTROS SERV ENCARGOS	62.553,21	62.553,21

SALDO DO EXERCICIO 0,00

RECURSO: 0837 - CONVENIO PNUD/SSMA 19/94 - ACOMPANHAMENTO DA INFECÇÃO P/HIV POPULAC BAIXO RISCO

SALDO DOS RECURSOS A EMPENHAR, CONSIDERADO NA EXPOSIÇÃO SOBRE GESTÃO DOS RECURSOS VINCULADOS DO EXERCÍCIO DE 1995 11.784,53

RECEITA		VALOR R\$	
139704088	AF CONV PNUD/SSMA 19/94	1.085,88	1.085,88

DESPESA

U.O./FUNDO PROJ. ELEM.		VALOR R\$	
20.95	SEC. SAÚDE MEIO AMBIENTE FUNDO ESTADUAL DE SAÚDE		
9589	PREV. E CONTR. DA AIDS		
3120	MATERIAL DE CONSUMO	6.316,83	
3132	OUTROS SERV ENCARGOS	4.609,58	
4120	EQUIPE MAT. PERMANENTE	944,00	11.870,41

SALDO DO EXERCÍCIO 0,00

RECURSO: 0838 - CONVENIO MS-FNS/SSMA S/N - CONSTRUÇÃO DO HOSPITAL GERAL DE CAXIAS DO SUL

SALDO DOS RECURSOS A EMPENHAR, CONSIDERADO NA EXPOSIÇÃO SOBRE GESTÃO DOS RECURSOS VINCULADOS DO EXERCÍCIO DE 1995 613,39

DESPESA

U.O./FUNDO PROJ. ELEM.		VALOR R\$	
20.95	SEC. SAÚDE MEIO AMBIENTE FUNDO ESTADUAL DE SAÚDE		
8510	APOIO AO SUS		
3132	OUTROS SERV ENCARGOS	613,39	613,39

SALDO DO EXERCÍCIO 0,00

RECURSO: 0839 - CONVENIO MICT-SECOM-DNRC/SDAI-JC 01/95 - MODERNIZ SERV REG PUBLICOS INTEGR CNEM

SALDO DOS RECURSOS A EMPENHAR, CONSIDERADO NA EXPOSIÇÃO SOBRE GESTÃO DOS RECURSOS VINCULADOS DO EXERCÍCIO DE 1995 629,48

RECEITA		VALOR R\$	
139704112	AF C MIC-DNRC/SDAI-JC1/95	171,39	171,39

DESPESA

U.O./FUNDO PROJ. ELEM.		VALOR R\$	
33.01	ENCARGOS FINANC. ESTADO ENC. GERAIS DO PODER EXEC		
2645	IND. REEMB. REST. OUTROS ENC		
3132	OUTROS SERV ENCARGOS	808,87	808,87

SALDO DO EXERCÍCIO 0,00

RECURSO: 0841 - CONVENIO MJ/SJS 2/95 - CONTINUIDADE OBRAS CONSTRUCAO PENITENCIARIA CARQUELADAS

SALDO DOS RECURSOS A EMPENHAR, CONSIDERADO NA EXPOSICAO SOBRE GESTAO DOS RECURSOS VINCULADOS DO EXERCICIO DE 1995 0,00

RECEITA		VALOR RS	
139704090	APL FIN CONV MJ/SJS 2/95	8.921,34	
242108047	REC CONV MJ/SJS 2/95 CHAR	1.126.680,00	1.135.601,34

DESPESA

U.O./FUNDO PROJ. ELEM.		VALOR RS	
12.02	SEC. JUSTICA E SEGURANCA SUSEP		
1015	CONST. DE PRESIDIOS		
3132	OUTROS SERV ENCARGOS	8.921,34	
4110	OBRAS E INSTALACOES	1.126.680,00	1.135.601,34

SALDO DO EXERCICIO 0,00

RECURSO: 0842 - CONVENIO ME-FNDE/SE 94/95 AQUISICAO DE EQUIPAMENTOS AUDIOVISUAIS E ANTENAS PARABOLICAS

SALDO DOS RECURSOS A EMPENHAR, CONSIDERADO NA EXPOSICAO SOBRE GESTAO DOS RECURSOS VINCULADOS DO EXERCICIO DE 1995 653.428,54

RECEITA		VALOR RS	
139704092	A F CONV ME-FNDE/SE 94/95	108.991,69	
242108048	REC CONV ME-FNDE/SE 94/95	1.155.000,00	1.264.991,69

DESPESA

U.O./FUNDO PROJ. ELEM.		VALOR RS	
19.01	SECRETARIA DA EDUCACAO GAB. ORGAOS CENTRAIS		
2367	PROC. PEDAG. ENSINO FUND		
3120	MATERIAL DE CONSUMO	35.165,00	
4120	EQUIP. E MAT. PERMANENTE	1.105.703,20	1.140.869,20

SALDO VINCULADO A EMPENHAR NO PROXIMO EXERCICIO 779.551,03

RECURSO: 0843 - CONVENIO ME-FNDE/SE 91/95 MANUTENCAO E DESENVOLVIMENTO DO ENSINO FUNDAMENTAL

SALDO DOS RECURSOS A EMPENHAR, CONSIDERADO NA EXPOSICAO SOBRE GESTAO DOS RECURSOS VINCULADOS DO EXERCICIO DE 1995 0,00

RECEITA		VALOR RS	
139704091	A F C ME-FNDE/SE 91/95	7.603,03	
172108078	REC CONV ME-FNDE/SE 91/95	1.454.754,57	1.462.357,60

DESPESA

U.O./FUNDO PROJ. ELEM.		VALOR RS	
19.01	SECRETARIA DA EDUCACAO GAB. ORGAOS CENTRAIS		
2365	MANUT. DESENV. ENSINO FUND		
3132	OUTROS SERV ENCARGOS	1.462.357,60	1.462.357,60

SALDO DO EXERCICIO 0,00

RECURSO: 0844 - CONVENIO FNS/SSMA-FES S/N. - MULTIVACINACAO

SALDO DOS RECURSOS A EMPENHAR, CONSIDERADO NA EXPOSICAO SOBRE GESTAO DOS RECURSOS VINCULADOS DO EXERCICIO DE 1995 603.766,11

RECÉITA		VALOR R\$	
139704094	A F C FNS/SSMA-FES MULTIV	20.368,85	
192204018	REST C FNS/SSMA-FES MULTI	542,74	21.111,59

DESPESA

U.O./FUNDO PROJ. ELEM		VALOR R\$	
20.95	SEC. SAUDE MEIO AMBIENTE FUNDO ESTADUAL DE SAUDE		
	8510 APOIO AO SUS		
	3132 OUTROS SERV ENCARGOS	624.877,70	624.877,70

SALDO DO EXERCICIO 0,00

RECURSO: 0845 - CONVENIO MS/SSMA PNUDEBRA/92/1 - CENTRO DE ORIENTACAO E APOIO SEROLOGICO

SALDO DOS RECURSOS A EMPENHAR, CONSIDERADO NA EXPOSICAO SOBRE GESTAO DOS RECURSOS VINCULADOS DO EXERCICIO DE 1995 27.579,57

RECÉITA		VALOR R\$	
139704097	A F C MS/SSMA PNUDEBRA/92	4.592,92	4.592,92

DESPESA

U.O./FUNDO PROJ. ELEM		VALOR R\$	
20.95	SEC. SAUDE MEIO AMBIENTE FUNDO ESTADUAL DE SAUDE		
	8510 APOIO AO SUS		
	4120 EQUIP.E MAT.PERMANENTE	7.015,00	
	9389 PREV. E CONTR. DA AIDS		
	3120 MATERIAL DE CONSUMO	5.389,10	
	3132 OUTROS SERV ENCARGOS	15.193,79	
	4120 EQUIP.E MAT.PERMANENTE	4.574,60	32.172,49

SALDO DO EXERCICIO 0,00

RECURSO: 0846 - CONV MJ-CONFEN-FUNCAE/SJS-FUNDESP/FESP - PREV E FISCALIZ DO USO E TRAFICO DROGAS

SALDO DOS RECURSOS A EMPENHAR, CONSIDERADO NA EXPOSICAO SOBRE GESTAO DOS RECURSOS VINCULADOS DO EXERCICIO DE 1995 0,00

RECÉITA		VALOR R\$	
139704098	A F C MJ-FUNCAE/SJ - FESP	196,79	
172108082	R C MJ-FUNCAE/SJS - FESP	32.512,00	32.708,79

DESPESA

U.O./FUNDO PROJ. ELEM		VALOR R\$	
12.65	SEC. JUSTICA E SEGURANCA FESP		
	8022 CONS. EST. ENTORPECENTES		
	3132 OUTROS SERV ENCARGOS	14.776,84	14.776,84

SALDO VINCULADO A EMPENHAR NO PROXIMO EXERCICIO 17.931,95

RECURSO: 0848 - CONV SENAC-RS/SETUR S/N. COOPERACAO TECNICA P/ DESENV BCU DADOS SENAC-RS T. SETUR

SALDO DOS RECURSOS A EMPENHAR, CONSIDERADO NA EXPOSICAO SOBRE GESTAO DOS RECURSOS VINCULADOS DO EXERCICIO DE 1995 100,16

RECÉITA		VALOR R\$	
139704100	A.F.C SENAC-RS/SETUR 3/94.	2,31	2,31
DESPESA			
AJUSTE DO EXERCICIO ANTERIOR		102,41	102,41
SALDO DO EXERCICIO			0,00

RECURSO: 0851 - CONV MMA-SRE/SOPSH 23/95 - ELABORACAO PLANO INTEGRADO APROVEIT BACIA RIO QUARAÍ

SALDO DOS RECURSOS A EMPENHAR, CONSIDERADO NA EXPOSICAO SOBRE GESTAO DOS RECURSOS VINCULADOS DO EXERCICIO DE 1995 5.184,06

RECEITA		VALOR R\$	
139704101	A.F.C MMA-SRE/SOPSH 23/95	504,57	504,57
DESPESA			
U.O./FUNDO PROJ ELEM		VALOR R\$	
22.98	SEC. OBRAS, SAN. E HABIT. FUNDO RECURSOS HIDRICOS		
	3002 ESTUDOS E HIDROGRAFICAS		
	3132 OUTROS SERV ENCARGOS	5.688,63	5.688,63
SALDO DO EXERCICIO			0,00

RECURSO: 0852 - CONVENIO ME-FNDE/SE 2844/95 - AQUISICAO DE EQUIPAMENTO ACERVO BIBLIOGRAF INSUMOS

SALDO DOS RECURSOS A EMPENHAR, CONSIDERADO NA EXPOSICAO SOBRE GESTAO DOS RECURSOS VINCULADOS DO EXERCICIO DE 1995 79.424,65

RECEITA		VALOR R\$	
139704102	A.F.C ME-FNDE/SE 2844/95	5.439,04	
191996029	MULTAS C FNDE/SE 2844/95	38,00	5.477,04
DESPESA			
U.O./FUNDO PROJ ELEM		VALOR R\$	
19.01	SECRETARIA DA EDUCACAO GAB. ORGAOS CENTRAIS		
	2563 ADM SIST. EDUCACIONAL		
	3120 MATERIAL DE CONSUMO	5.491,33	
	3132 OUTROS SERV ENCARGOS	7.466,90	
	4123 EQUIPE MAT.PERMANENTE	267,15	13.224,48
SALDO VINCULADO A EMPENHAR NO PROXIMO EXERCICIO			65.677,21

RECURSO: 0853 - CONVENIO FNS/SSMA-IPB 01/95 - MONITORAMENTO SEROLOGICO DA DOENÇA DE CHAGAS

SALDO DOS RECURSOS A EMPENHAR, CONSIDERADO NA EXPOSIÇÃO SOBRE GESTÃO DOS RECURSOS VINCULADOS DO EXERCÍCIO DE 1995..... **42.242,89**

RECEITA		VALOR R\$	
139704103	A F C FNS/SSMA-IPB 01/95	7.402,01	7.402,01

DESPESA

U.O./FUNDO PROJ ELEM.		VALOR R\$	
20.95	SÊC. SAÚDE MEIO AMBIENTE FUNDO ESTADUAL DE SAÚDE		
8510	APOIO AO SUS		
3114	DIARIAS E AJUDA DE CUSTO	1.476,55	
3120	MATERIAL DE CONSUMO	3.898,80	
3152	OUTROS SERV ENCARGOS	11.693,70	
4120	EQUIPE MAT.PERMANENTE	11.148,00	28.217,05

SALDO VINCULADO A EMPENHAR NO PRÓXIMO EXERCÍCIO **21.427,05**

RECURSO: 0854 - CONVENIO MC-FNC/SC S/N - RESTAURACAO DO MUSEU DE ARTE DO RIO GRANDE DO SUL

SALDO DOS RECURSOS A EMPENHAR, CONSIDERADO NA EXPOSIÇÃO SOBRE GESTÃO DOS RECURSOS VINCULADOS DO EXERCÍCIO DE 1995..... **0,00**

RECEITA		VALOR R\$	
139704104	A F C MC-FNC/SC S/N MARGS	17.257,41	
242108055	R C MC-FNC/SC S/N - MARGS	890.539,59	907.797,00

DESPESA

U.O./FUNDO PROJ ELEM.		VALOR R\$	
11.01	SECRETARIA DA CULTURA GAB. E ORGAOS CENTRAIS		
2119	CONSERV.PATRIM.CULTURAL		
3132	OUTROS SERV ENCARGOS	525.166,89	525.166,89

SALDO VINCULADO A EMPENHAR NO PRÓXIMO EXERCÍCIO **382.630,11**

RECURSO: 0855 - CONVENIO SEBRAE-RS/SETUR S/N. APOIO CUSTO LOCAÇÃO ESTANDE XXII CONGRESSO

SALDO DOS RECURSOS A EMPENHAR, CONSIDERADO NA EXPOSIÇÃO SOBRE GESTÃO DOS RECURSOS VINCULADOS DO EXERCÍCIO DE 1995..... **29,42**

DESPESA		VALOR R\$	
AJUSTE DO EXERCÍCIO ANTERIOR		29,42	29,42

SALDO DO EXERCÍCIO **0,00**

RECURSO: 0856 - CONVENIO OPS/SSMA - REDE DE REFERENCIA REGIONAL EM SAUDE NO RIO GRANDE DO SUL

SALDO DOS RECURSOS A EMPENHAR, CONSIDERADO NA EXPOSICAO SOBRE GESTAO DOS RECURSOS VINCULADOS DO EXERCICIO DE 1995 4.196,66

RECEITA		VALOR RS	
139704105	APL.FIN-CONV OPS/SSMA RRR	486,71	486,71

DESPESA

U.O./FUNDO PROJ. ELEM.		VALOR RS	
20.95	SEC. SAUDE MEIO AMBIENTE FUNDO ESTADUAL DE SAUDE		
8510	APOIO AD SUS		
	3132 OUTROS SERV ENCARGOS	4.683,37	4.683,37

SALDO DO EXERCICIO 0,00

RECURSO: 0857 - CONVENIO FAE-MEC/SE 650/95 - PROGRAMA CESTA BASICA DO ALINO, PROFESSOR E ESCOLA

SALDO DOS RECURSOS A EMPENHAR, CONSIDERADO NA EXPOSICAO SOBRE GESTAO DOS RECURSOS VINCULADOS DO EXERCICIO DE 1995 15.879,00

RECEITA		VALOR RS	
139704113	A F C FAE-MEC/SE 650/95	15.879,13	15.879,13

DESPESA

U.O./FUNDO PROJ. ELEM.		VALOR RS	
19.01	SECRETARIA DA EDUCACAO GAB. ORGAOS CENTRAIS		
2365	MANUT.DESENV.ENSINO FUND		
	3132 OUTROS SERV ENCARGOS	31.432,13	31.432,13

SALDO DO EXERCICIO 0,00

RECURSO: 0858 - CONVENIO FAE-MEC/SE 653/95 - PROGRAMA NACIONAL DE TRANSPORTE ESCOLAR

SALDO DOS RECURSOS A EMPENHAR, CONSIDERADO NA EXPOSICAO SOBRE GESTAO DOS RECURSOS VINCULADOS DO EXERCICIO DE 1995 12.458,00

RECEITA		VALOR RS	
139704114	A F C FAE-MEC/SE 653/95	7.297,74	
242108057	REC CONV FAE-MEC/SE 653/95	70.000,00	77.297,74

DESPESA

U.O./FUNDO PROJ. ELEM.		VALOR RS	
19.01	SECRETARIA DA EDUCACAO GAB. ORGAOS CENTRAIS		
2365	MANUT.DESENV.ENSINO FUND		
	3132 OUTROS SERV ENCARGOS	89.755,74	89.755,74

SALDO DO EXERCICIO 0,00

RECURSO: 8859 - CONVENIO FNDE/SE 3841/95 AQUISICAO DE EQUIPAMENTOS,MOBILIARIOS,UTENSILIOS-CAIC

SALDO DOS RECURSOS A EMPENHAR, CONSIDERADO NA EXPOSICAO SOBRE GESTAO DOS RECURSOS VINCULADOS DO EXERCICIO DE 1995..... 336.142,06

RECEITA		VALOR R\$	
139704111	A.F CONV FNDE/SE 3841/95	21.280,50	
191996027	MULTAS C FNDE/SE 3841/95	3.136,65	24.417,15

DESPESA

U.O./FUNDO PROJ. ELEM.		VALOR R\$	
19.01	SECRETARIA DA EDUCACAO GAB. ORGAOS CENTRAIS		
2365	MANUT.DESENV.ENSENO FUND		
4120	EQUIP.E MAT.PERMANENTE	218.862,95	218.862,95

SALDO VINCULADO A EMPENHAR NO PROXIMO EXERCICIO 141.696,36

RECURSO: 8862 - CONVENIO SSMA/MS 74/95 - HOSPITAL MATERNO-INFANTIL. PRESIDENTE VARGAS

SALDO DOS RECURSOS A EMPENHAR, CONSIDERADO NA EXPOSICAO SOBRE GESTAO DOS RECURSOS VINCULADOS DO EXERCICIO DE 1995..... 0,00

RECEITA		VALOR R\$	
139704106	APL. FIN CONV SSMA/MS74/95	440.769,77	
172108092	REC CONV SSMA/MS74/95HMPV	6.432.803,85	
191996036	MULTAS C C SSMA/MS 74/95	950,68	6.874.524,30

DESPESA

U.O./FUNDO PROJ. ELEM.		VALOR R\$	
20.95	SEC. SAUDE MEIO AMBIENTE FUNDO ESTADUAL DE SAUDE		
8510	APOIO AO SUS		
5120	MATERIAL DE CONSUMO	5.530.233,52	
5152	OUTROS SERV ENCARGOS	216.739,27	5.746.972,79

SALDO VINCULADO A EMPENHAR NO PROXIMO EXERCICIO 1.127.551,51

RECURSO: 8863 - CONV MS-FNS/SSMA 22/95 - READEQ E REFORMA INSTALACOES E REEQUIP UNIDADES ASSIST

SALDO DOS RECURSOS A EMPENHAR, CONSIDERADO NA EXPOSICAO SOBRE GESTAO DOS RECURSOS VINCULADOS DO EXERCICIO DE 1995..... 1.568.895,89

RECEITA		VALOR R\$	
139704107	A.F C MS-FNS/SSMA22/95	349.546,99	
191996034	MULTAS C C FNS/SSMA 22/95	24.915,50	374.462,49

DESPESA

U.O./FUNDO PROJ. ELEM.		VALOR R\$	
20.95	SEC. SAUDE MEIO AMBIENTE FUNDO ESTADUAL DE SAUDE		
8510	APOIO AO SUS		
4120	EQUIP.E MAT.PERMANENTE	1.193.556,30	1.193.556,30

SALDO VINCULADO A EMPENHAR NO PROXIMO EXERCICIO 749.862,08

RECURSO: 0865 - CONVENIO SSMA-FES/BIRD 3659/BR- ACORDO EMPRESTIMO BIRD PROJETO CONTROLE AIDS/DST

SALDO DOS RECURSOS A EMPENHAR CONSIDERADO NA EXPOSICAO SOBRE GESTAO DOS RECURSOS VINCULADOS DO EXERCICIO DE 1995 950.802,24

RECEITA		VALOR R\$	
139704109	A F C FES/BIRD3659/BR	182.011,01	
191996035	MULTAS C FES/BIRD 3659/BR	2.076,78	
192204032	RESTIT C FES/BIRD 3659/BR	13,00	184.100,79
DESPESA			
U.O./FUNDO PROJ. ELEM		VALOR R\$	
20.98 SEC. SAUDE MEIO AMBIENTE FUNDO ESTADUAL DE SAUDE			
8510 APOIO AO SUS			
	3132 OUTROS SERV ENCARGOS	7.904,73	
9589 PREV. E CONTR. DA AIDS			
	3114 DIARIAS E AJUDA DO CUSTO	3.481,14	
	3120 MATERIAL DE CONSUMO	868.664,89	
	3131 REM.SERV.PESSOAS	3.180,00	
	3132 OUTROS SERV ENCARGOS	81.727,79	
	4120 EQUIPE MAT.PERMANENTE	114.228,77	1.077.187,32
SALDO VINCULADO A EMPENHAR NO PROXIMO EXERCICIO			57.715,71

RECURSO: 0866 - CONV SEBRAE-RS/SEDAI S/N- PARTICIPACAO ESTADO EXPO BRASILEIRA NO JAPAO- IKEBUKURO

SALDO DOS RECURSOS A EMPENHAR CONSIDERADO NA EXPOSICAO SOBRE GESTAO DOS RECURSOS VINCULADOS DO EXERCICIO DE 1995 0,00

RECEITA		VALOR R\$	
139704127	A F C SEBRAE/SEDAI IKBKUR	385,86	
173000028	RC SEBRAE/SEDAI IKBKURO	12.500,00	12.885,86
DESPESA			
U.O./FUNDO PROJ. ELEM		VALOR R\$	
16.01 SEC. DESENV. ASSUN. INTER. GAB. ORGAOS CENTRAIS			
2228 APOIO E PROM. DES. COM. EXT			
	3132 OUTROS SERV ENCARGOS	12.500,00	12.500,00
SALDO VINCULADO A EMPENHAR NO PROXIMO EXERCICIO			385,86

RECURSO: 0865 - CONVÊNIO SSMA-FES/BIRD 3659/BR- ACORDO EMPRESTIMO BIRD PROJETO CONTROLE AIDS/DST

SALDO DOS RECURSOS A EMPENHAR, CONSIDERADO NA EXPOSIÇÃO SOBRE GESTÃO DOS RECURSOS VINCULADOS DO EXERCÍCIO DE 1995 950.802,24

RECEITA		VALOR R\$	
139704109	A F C FES/BIRD3659/BR	182.011,01	
191996033	MULTAS C FES/BIRD 3659/BR	2.076,78	
192204032	RESTIT C FES/BIRD 3659/BR	13,00	184.100,79

DÉSPESA

U.O./FUNDO PROJ. ELEM		VALOR R\$	
20.95	SEC. SAÚDE MEIO AMBIENTE FUNDO ESTADUAL DE SAÚDE		
8510	APOIO AO SUS		
	3132 OUTROS SERV ENCARGOS	7.904,73	
9585	PREV. E CONTR. DA AIDS		
	3114 DIARIAS E AJUDA DE CUSTO	1.481,14	
	3120 MATERIAL DE CONSUMO	868.664,89	
	3131 REM.SERV.PESSOAIS	3.180,00	
	3132 OUTROS SERV ENCARGOS	81.727,79	
	4120 EQUIPE MAT.PERMANENTE	114.228,77	1.077.187,32

SALDO VINCULADO A EMPENHAR NO PRÓXIMO EXERCÍCIO 57.715,71

RECURSO: 0866 CONV SEBRAE-RS/SEDAI S/N- PARTICIPAÇÃO ESTADO EXPO BRASILEIRA NO JAPAO- IKEBUKURO

SALDO DOS RECURSOS A EMPENHAR, CONSIDERADO NA EXPOSIÇÃO SOBRE GESTÃO DOS RECURSOS VINCULADOS DO EXERCÍCIO DE 1995 0,00

RECEITA		VALOR R\$	
139704127	A F C SEBRAE/SEDAI IKBKUR	385,86	
173000028	RC SEBRAE/SEDAI IKBKURO	12.500,00	12.885,86

DESPESA

U.O./FUNDO PROJ. ELEM		VALOR R\$	
16.01	SEC. DESENV. ASSUN. INTER. GAB. ORGAOS CENTRAIS		
2288	APOIO E PROM. DES. COM. EXT		
	3132 OUTROS SERV ENCARGOS	12.500,00	12.500,00

SALDO VINCULADO A EMPENHAR NO PRÓXIMO EXERCÍCIO 385,86

RECURSO: 0870 - CONVENIO MS-FNS/SSMA 306/95 - FORTALEC INFRA-ESTRUT SERVICO SANGUE HEMODERIVADOS

SALDO DOS RECURSOS A EMPENHAR, CONSIDERADO NA EXPOSICAO SOBRE GESTAO DOS RECURSOS VINCULADOS DO EXERCICIO DE 1995 0,00

RECEITA		VALOR R\$	
139704120	A F C MS-FNS/SSMA306/95	41.955,16	
172108098	R CONV MS-FNS/SSMA 306/95	534.980,00	576.935,16

DESPESA

U.O./FUNDO PROJ. ELEM.		VALOR R\$	
20.95	SEC. SAUDE MEIO AMBIENTE FUNDO ESTADUAL DE SAUDE		
9582	PROGR. ESTAD. SANGUE HEMOD		
4323	TRANSF. A MUNICIPIOS	534.980,00	534.980,00

SALDO VINCULADO A EMPENHAR NO PROXIMO EXERCICIO 41.955,16

RECURSO: 0871 - CONVENIO MS-FNS/SSMA 309/95 - FORTALECIMENTO INFRA-ESTRUT SERVICOS SAUDE NO RS

SALDO DOS RECURSOS A EMPENHAR, CONSIDERADO NA EXPOSICAO SOBRE GESTAO DOS RECURSOS VINCULADOS DO EXERCICIO DE 1995 0,00

RECEITA		VALOR R\$	
139704121	A F C MS/FNS/SSMA 309/95	578.060,60	
242108065	CONV MS-FNS/SSMA 309/95	4.140.000,00	4.718.060,60

DESPESA

U.O./FUNDO PROJ. ELEM.		VALOR R\$	
20.95	SEC. SAUDE MEIO AMBIENTE FUNDO ESTADUAL DE SAUDE		
8510	APOIO AO SUS		
4120	EQUIP.E MAT.PERMANENTE	1.966.962,04	
4323	TRANSF. A MUNICIPIOS	1.090.112,00	
9566	CONSTR/APAR. HOSP CAXIAS		
4110	OBRAS E INSTALACOES	1.219.593,07	4.276.667,11

SALDO VINCULADO A EMPENHAR NO PROXIMO EXERCICIO 441.393,49

RECURSO: 0872 - CONVENIO FNS/SSMA 183/95- RECUPERACAO AREA ARMAZENAMENTO CENTRAL IMUNOBIOLOGICOS

SALDO DOS RECURSOS A EMPENHAR, CONSIDERADO NA EXPOSICAO SOBRE GESTAO DOS RECURSOS VINCULADOS DO EXERCICIO DE 1995 0,00

RECEITA		VALOR R\$	
139704122	A F C FNS/SSMA 183/95	65.419,95	
242108066	CONVENIO FNS/SSMA 183/95	271.270,00	336.689,95

DESPESA

U.O./FUNDO PROJ. ELEM.		VALOR R\$	
20.95	SEC SAUDE MEIO AMBIENTE FUNDO ESTADUAL DE SAUDE		
8510	APOIO AO SUS		
4120	OBRAS E INSTALACOES	326.016,05	326.016,05

SALDO VINCULADO A EMPENHAR NO PROXIMO EXERCICIO 10.673,90

RECURSO: 0873 - CONVENIO INDESP/SE 181/95 - EQUIPAR O COMPLEXO ESPORTIVO DO ESTADO

SALDO DOS RECURSOS A EMPENHAR, CONSIDERADO NA EXPOSICAO SOBRE GESTAO DOS RECURSOS VINCULADOS DO EXERCICIO DE 1995 0,00

RECEITA		VALOR R\$	
139704123	A F CONV INDESP/SE 181/95	20.292,12	
172108101	REC CONV INDESP/SE 181/95	233.511,50	253.803,62

SALDO VINCULADO A EMPENHAR NO PROXIMO EXERCICIO 253.803,62

RECURSO: 0874 - CONV INDESP/SE 182/95- CAPACITACAO DE RH P/ DESENVOLV PROGRAMA ESPORTE SOLIDARIO

SALDO DOS RECURSOS A EMPENHAR, CONSIDERADO NA EXPOSICAO SOBRE GESTAO DOS RECURSOS VINCULADOS DO EXERCICIO DE 1995 0,00

RECEITA		VALOR R\$	
139704124	A F CONV INDESP/SE 182/95	361,47	
172108102	REC CONV INDESP/SE 182/95	6.000,00	6.361,47

DESPESA

U.O./FUNDO PROJ. ELEM.		VALOR R\$	
19.01	SECRETARIA DA EDUCACAO GAB. ORGAOS CENTRAIS		
2366	QUALIF. RH FUNDAM		
3131	REM.SERV.PESSOAIS	2.000,00	
3132	OUTROS SERV ENCARGOS	4.361,47	6.361,47

SALDO VINCULADO A EMPENHAR NO PROXIMO EXERCICIO 0,00

RECURSO: 0875 - CONV MI-DEPTO PENITENC/SJS-SUSEPE S/C CONGRESSO/ENCONTRO DE VITIMOLOGIA CONE SIII.

SALDO DOS RECURSOS A EMPENHAR, CONSIDERADO NA EXPOSICAO SOBRE GESTAO DOS RECURSOS VINCULADOS DO EXERCICIO DE 1995 0,00

RECEITA		VALOR R\$	
172108108	R C MI/SJS VITIMOL CONE S	25.600,00	25.600,00

DESPESA

U.O./FUNDO PROJ. ELEM.		VALOR R\$	
12.02	SEC. JUSTICA E SEGURANCA SUSEP		
2033	ADMINIST. PENITENCIARIA		
3231	SUBVENCOES SOCIAIS	25.600,00	25.600,00

SALDO DO EXERCICIO 0,00

RECURSO: 0876 - CONVENIO ME-FAE/SE 2787/94 - PROGRAMA DE ALIMENTACAO ESCOLAR - 4 PARCELA

SALDO DOS RECURSOS A EMPENHAR, CONSIDERADO NA EXPOSICAO SOBRE GESTAO DOS RECURSOS VINCULADOS DO EXERCICIO DE 1995 0,00

RECEITA		VALOR R\$	
139704134	A F FAE/SE 2787/94 4 PARC	391.615,75	
172108111	R C FAE/SE 2787/94 4 PARC	12.607.253,00	12.998.868,75

DESPESA

U.O./FUNDO PROJ. ELEM.		VALOR R\$	
19.01	SECRETARIA DA EDUCACAO GAB ORGAOS CENTRAIS		
2373	ASSISTENCIA AO ALUNO		
3223	TRANSF. A MUNICIPIOS	12.883.322,00	12.883.322,00

SALDO VINCULADO A EMPENHAR NO PROXIMO EXERCICIO 115.546,75

RECURSO: 0877 - CONV FNDE/SE 771/96 - EXPANSAO REDE FISICA ESCOLAR P/MELHORIA ENSINO FUNDAMENTAL

SALDO DOS RECURSOS A EMPENHAR, CONSIDERADO NA EXPOSICAO SOBRE GESTAO DOS RECURSOS VINCULADOS DO EXERCICIO DE 1995 0,00

RECEITA		VALOR R\$	
139704138	A F CONV FNDE/SE 771/96	38.804,61	
242108073	REC CONV FNDE/SE 771/96	1.567.738,67	1.546.533,28

DESPESA

U.O./FUNDO PROJ. ELEM.		VALOR R\$	
19.01	SECRETARIA DA EDUCACAO GAB. ORGAOS CENTRAIS		
2365	MANUT.DESENV.ENSINO FUND		
4110	OBRAS E INSTALACOES	1.398.393,97	1.398.393,97

SALDO VINCULADO A EMPENHAR NO PROXIMO EXERCICIO 148.139,31

RECURSO: 0878 - CONV FNDE/SE 778/96 - ADQUIRIR MAT DIDATICO,CAPAC PROFESSORES,TRAB TECNICO-PEDAG

SALDO DOS RECURSOS A EMPENHAR, CONSIDERADO NA EXPOSICAO SOBRE GESTAO DOS RECURSOS VINCULADOS DO EXERCICIO DE 1995 0,00

RECEITA		VALOR R\$	
139704139	A F CONV FNDE/SE 778/96	1.247,02	
172108114	REC CONV FNDE/SE 778/96	54.160,00	55.347,02

DESPESA

U.O./FUNDO PROJ. ELEM.		VALOR R\$	
19.01	SECRETARIA DA EDUCACAO GAB ORGAOS CENTRAIS		
2363	ADM. SIST. EDUCACIONAL		
3132	OUTROS SERV ENCARGOS	1.659,40	
2365	MANUT.DESENV.ENSINO FUND		
3120	MATERIAL DE CONSUMO	13.975,72	
3131	REM.SERV.PESSOAIS	2.520,00	
3132	OUTROS SERV ENCARGOS	15.794,66	35.949,78

SALDO VINCULADO A EMPENHAR NO PROXIMO EXERCICIO 19.397,24

RECURSO: 0879 - CONV FNDE/SE 780/96 - QUALIDADE DO ATENDIMENTO PORTADORES NECESSIDADES ESPECIAIS

SALDO DOS RECURSOS A EMPENHAR, CONSIDERADO NA EXPOSICAO SOBRE GESTAO DOS RECURSOS VINCULADOS DO EXERCICIO DE 1995 0,00

RECEITA		VALOR R\$	
139704140	A F CONV FNDE/SE 780/96	1.377,20	
172108115	REC CONV FNDE/SE 780/96	68.000,00	69.377,20

DESPESA

U.O./FUNDO PROJ. ELEM		VALOR R\$	
19.01	SECRETARIA DA EDUCACAO GAB. ORGAOS CENTRAIS		
2374	DESEVOLV. EDUC. ESPECIAL		
3132	OUTROS SERV ENCARGOS	43.250,00	
4120	EQUIP. E MAT. PERMANENTE	1.816,65	45.066,65

SALDO VINCULADO A EMPENHAR NO PROXIMO EXERCICIO 24.310,55

RECURSO: 0882 - CONVENIO MPAS/STCAS S/N. - PROGRAMA "BRASIL CRIANCA CIDADADA"

SALDO DOS RECURSOS A EMPENHAR, CONSIDERADO NA EXPOSICAO SOBRE GESTAO DOS RECURSOS VINCULADOS DO EXERCICIO DE 1995 0,00

RECEITA		VALOR R\$	
139704143	A F CONV MPAS/STCAS S/N.	3.044,79	
172108117	REC CONV MPAS/STCAS S/N	2.800.000,00	2.803.044,79

DESPESA

U.O./FUNDO PROJ. ELEM.		VALOR R\$	
21.01	SEC. TRAB. CID. ASSIS. SOCIAL GAB. ORGAOS CENTRAIS		
2689	PROGR. CRIANCA CIDADADA		
3211	TRANSF. OPERACIONAIS	1.374.850,00	
3215	CONTRIBUCOES CORRENTES	1.425.150,00	2.800.000,00

SALDO VINCULADO A EMPENHAR NO PROXIMO EXERCICIO 3.044,79

RECURSO: 0883 - CONVENIO FNS/SSMA 030/96 - DESENVOLVIMENTO DAS ACOES DE IMUNIZACAO NO ESTADO

SALDO DOS RECURSOS A EMPENHAR, CONSIDERADO NA EXPOSICAO SOBRE GESTAO DOS RECURSOS VINCULADOS DO EXERCICIO DE 1995 0,00

RECEITA		VALOR R\$	
139704144	A F C FNS/SSMA 030/96	13.530,74	
172108118	CONVENIO FNS/SSMA 030/96	144.864,00	
192204637	REST CONV FNS/SSMA 030/96	2,99	160.197,73

DESPESA

U.O./FUNDO PROJ. ELEM.		VALOR R\$	
20.95	SEC. SAUDE MEIO AMBIENTE FUNDO ESTADUAL DE SAUDE		
8210	APOIO AO SUS		
3120	MATERIAL DE CONSUMO	25.776,25	
3132	OUTROS SERV ENCARGOS	4.671,38	30.447,63

SALDO VINCULADO A EMPENHAR NO PROXIMO EXERCICIO 129.750,10

RECURSO: 0884 - CONVENIO ESTADO/EMPRESAS ESTATAIS - PROGRAMA APOIO A DEMISSAO VOLUNTARIA

SALDO DOS RECURSOS A EMPENHAR, CONSIDERADO NA EXPOSICAO SOBRE GESTAO DOS RECURSOS VINCULADOS DO EXERCICIO DE 1995 0,00

RECEITA		VALOR RS	
241205002	TRANSF AMORTIZ PDV	222.468,36	222.468,36
SALDO VINCULADO A EMPENHAR NO PROXIMO EXERCICIO		222.468,36	

RECURSO: 0885 - CONVENIO MA-DAC-COMAR/ESTADO R.G DO SUL 5-04/95 OBRAS AEROPORTO DE SANTO ANGELO

SALDO DOS RECURSOS A EMPENHAR, CONSIDERADO NA EXPOSICAO SOBRE GESTAO DOS RECURSOS VINCULADOS DO EXERCICIO DE 1995 0,00

RECEITA		VALOR RS	
242108077	R C COMAR/EST. RS 5-04/95	27.733,33	27.733,33
DESPESA		VALOR RS	
U.O./FUNDO PROJ. ELEM.		VALOR RS	
18.03	SECRETARIA TRANSPORTES DEPTO.AEROP		
1462	CONSTR.PAV AEROP		
4110	OBRAS E INSTALACOES	27.733,33	27.733,33
SALDO DO EXERCICIO		0,00	

RECURSO: 0886 - CONVENIO MS/SSMA - TERMO DE COOPERACAO 026/96 - PROGRAMA NACIONAL UST/AIDS

SALDO DOS RECURSOS A EMPENHAR, CONSIDERADO NA EXPOSICAO SOBRE GESTAO DOS RECURSOS VINCULADOS DO EXERCICIO DE 1995 0,00

RECEITA		VALOR RS	
139704147	A F C MS/SSMA T C 025/96	1.654,48	
172108119	R C MS/SSMA - T C 26/96	9.186,01	
242108078	R C MS/SSMA - T C 26/96	14.704,23	25.544,82
DESPESA		VALOR RS	
U.O./FUNDO PROJ. ELEM		VALOR RS	
20.95	SEC. SAUDE MEIO AMBIENTE FUNDO ESTADUAL DE SAUDE		
8510	APOIO AO SUS		
3120	MATERIAL DE CONSUMO	3.653,86	
3132	OUTROS SERV ENCARGOS	712,50	
4120	EQUIP E MAT.PERMANENTE	10.921,10	17.287,46
SALDO VINCULADO A EMPENHAR NO PROXIMO EXERCICIO		8.257,36	

RECURSO: 8887 - CONV MS/SSMA - TERMO DE COOPERACAO 045/96 - PN-DST/AIDS - OFERTA TESTES ANTI HIV

SALDO DOS RECURSOS A EMPENHAR, CONSIDERADO NA EXPOSICAO SOBRE GESTAO DOS RECURSOS VINCULADOS DO EXERCICIO DE 1995 0,00

RECEITA		VALOR R\$	
139704148	A F C MS/SSMA T C 045/96	1.658,25	
172108120	R C MS/SSMA - T C 045/96	18.837,00	20.495,25

DESPESA

U.O./FUNDO PROJ. ELEM.		VALOR R\$	
20.95	SEC. SAUDE MEIO AMBIENTE FUNDO ESTADUAL DE SAUDE		
8510	APOIO AO SUS		
4120	EQUIP.E MAT PERMANENTE	8.745,00	8.745,00

SALDO VINCULADO A EMPENHAR NO PROXIMO EXERCICIO 11.750,25

RECURSO: 8888 - CONVENIO FAE/SE 322/96 - AQUISICAO DE VEICULOS AUTOMOTORES E EMBARCACOES

SALDO DOS RECURSOS A EMPENHAR, CONSIDERADO NA EXPOSICAO SOBRE GESTAO DOS RECURSOS VINCULADOS DO EXERCICIO DE 1995 0,00

RECEITA		VALOR R\$	
139704150	A F CONV FAE/SE 322/96	16.825,07	
242108080	REC CONV FAE/SE 322/96	3.240.000,00	3.256.825,07

DESPESA

U.O./FUNDO PROJ. ELEM.		VALOR R\$	
19.01	SECRETARIA DA EDUCACAO GAB. ORGAOS CENTRAIS		
2373	ASSISTENCIA AO ALUNO		
4323	TRANSE. A MUNICIPIOS	3.240.000,00	3.240.000,00

SALDO VINCULADO A EMPENHAR NO PROXIMO EXERCICIO 16.825,07

RECURSO: 0889 - CONVENIO FAE/SE 239/96 - AQUISICAO MATERIAIS DO PROGRAMA CESTA MATERIAL ESCOLAR

SALDO DOS RECURSOS A EMPENHAR, CONSIDERADO NA EXPOSICAO SOBRE GESTAO DOS RECURSOS VINCULADOS DO EXERCICIO DE 1995 0,00

RECEITA		VALOR R\$	
139704151	A F CONV FAE/SE 239/96	3.172,77	
172108121	REC CONV FAE/SE 239/96	1.618.042,50	1.621.215,27

DESPESA

U.O./FUNDO PROJ. ELEM.		VALOR R\$	
19.01	SECRETARIA DA EDUCACAO GAB. ORGAOS CENTRAIS		
2373	ASSISTENCIA AO ALUNO		
3223	TRANSE. A MUNICIPIOS	1.614.155,00	1.614.155,00

SALDO VINCULADO A EMPENHAR NO PROXIMO EXERCICIO 7.060,27

RECURSO: 0890 - CONVENIO FAE/SE 281/96 - AQUISICAO MATERIAIS DO PROJETO CESTA SAUDE DO ESCOLAR

SALDO DOS RECURSOS A EMPENHAR, CONSIDERADO NA EXPOSICAO SOBRE GESTAO DOS RECURSOS VINCULADOS DO EXERCICIO DE 1995 0,00

RECEITA		VALOR R\$	
139704152	A F CONV FAE/SE 281/96	19.758,87	
172108122	REC CONV FAE/SE 281/96	693.870,00	713.628,87

DESPESA

U.O./FUNDO PROJ. ELEM		VALOR R\$	
19.01	SECRETARIA DA EDUCACAO GAB. ORGAOS CENTRAIS		
2373	ASSISTENCIA AO ALUNO		
3223	TRANSF. A MUNICIPIOS	693.870,00	693.870,00

SALDO VINCULADO A EMPENHAR NO PROXIMO EXERCICIO 19.758,87

RECURSO: 0891 - CONVENIO EMBRATUR/SETUR S/N.-ACOES P/ REALIZAR 1 MOSTRA CULTURAL E TURISTACORES

SALDO DOS RECURSOS A EMPENHAR, CONSIDERADO NA EXPOSICAO SOBRE GESTAO DOS RECURSOS VINCULADOS DO EXERCICIO DE 1995 0,00

RECEITA		VALOR R\$	
139704158	A F C EMBRATUR/SETUR S/N.	329,24	
172108124	R CONV EMBRATUR/SETUR S/N	28.000,00	28.329,24

DESPESA

U.O./FUNDO PROJ. ELEM		VALOR R\$	
23.01	SECRETARIA DO TURISMO GAB. ORGAOS CENTRAIS		
2278	COMERCIALIZACAO		
3132	OUTROS SERV ENCARGOS	28.000,00	28.000,00

SALDO VINCULADO A EMPENHAR NO PROXIMO EXERCICIO 329,24

RECURSO: 0892 - CONVENIO FNDE/SE 3825/96-AQUISICAO EQUIPAMENTOS, MOBILIARIO E UTENSILIOS P/ CAIC

SALDO DOS RECURSOS A EMPENHAR, CONSIDERADO NA EXPOSICAO SOBRE GESTAO DOS RECURSOS VINCULADOS DO EXERCICIO DE 1995 0,00

RECEITA		VALOR R\$	
139704159	A F CONV FNDE/SE 3825/96	1.421,80	
242108082	REC CONV FNDE/SE 3825/96	97.580,00	99.001,80

DESPESA

U.O./FUNDO PROJ. ELEM		VALOR R\$	
19.01	SECRETARIA DA EDUCACAO GAB. ORGAOS CENTRAIS		
2365	MANUT.DESENV.ENSINO FUND		
4120	EQUIPE MAT.PERMANENTE	53.216,66	63.216,66

SALDO VINCULADO A EMPENHAR NO PROXIMO EXERCICIO 35.785,14

RECURSO: 0893 - CONVENIO FNDE/SE 3826/96-AQUISICAO EQUIPAMENTOS, MOBILIARIO E UTENSILIOS P/ CAIC

SALDO DOS RECURSOS A EMPENHAR CONSIDERADO NA EXPOSICAO SOBRE GESTAO DOS RECURSOS VINCULADOS DO EXERCICIO DE 1995 0,00

RECEITA		VALOR R\$	
139704160	A F CONV FNDE/SE 3826/96	1.517,64	
242168083	REC CONV FNDE/SE 3826/96	110.880,00	112.397,64

DESPESA

U.O./FUNDO PROJ. ELEM.		VALOR R\$	
19.01	SECRETARIA DA EDUCACAO GAB. ORGAOS CENTRAIS		
	2365 MANUT.DESENV.ENSINO FUND		
	4120 EQUIP.E MAT.PERMANENTE	65.567,96	65.567,96

SALDO VINCULADO A EMPENHAR NO PROXIMO EXERCICIO 46.829,68

RECURSO: 0894 - CONVENIO MC/SC S/N - PROJETO VII FESTIVIDEO - FESTIVAL INTERNACIONAL DE VIDEO

SALDO DOS RECURSOS A EMPENHAR CONSIDERADO NA EXPOSICAO SOBRE GESTAO DOS RECURSOS VINCULADOS DO EXERCICIO DE 1995 0,00

RECEITA		VALOR R\$	
139704181	A F C MC/SC VI FESTIVIDE	499,54	
172108125	REC CONV MC/SC FESTIVIDEO	50.000,00	50.499,54

DESPESA

U.O./FUNDO PROJ. ELEM.		VALOR R\$	
11.01	SECRETARIA DA CULTURA GAB. E ORGAOS CENTRAIS		
	2121 FORMUL.POLITICAO CULT		
	3132 OUTROS SERV ENCARGOS	50.499,54	50.499,54

SALDO DO EXERCICIO 0,00

RECURSO: 0895 - CONVENIO FNDE/SE 5728/96 - REALIZACAO DO CENSO EDUCACIONAL DE 1996

SALDO DOS RECURSOS A EMPENHAR CONSIDERADO NA EXPOSICAO SOBRE GESTAO DOS RECURSOS VINCULADOS DO EXERCICIO DE 1995 0,00

RECEITA		VALOR R\$	
139704163	A F CONV FNDE/SE 5728/96	319,19	
172108128	REC CONV FNDE/SE 5728/96	27.214,00	27.533,19

SALDO VINCULADO A EMPENHAR NO PROXIMO EXERCICIO 27.533,19

RECURSO: 0897 - CONVENIO MA-DAC-V COMAR/ESTADO R.G. DO SUL 21-RS/96 - OBRAS AEROPORTO CAXIAS SUL

SALDO DOS RECURSOS A EMPENHAR, CONSIDERADO NA EXPOSICAO SOBRE GESTAO DOS RECURSOS VINCULADOS DO EXERCICIO DE 1995 0,00

RECEITA		VALOR RS	
139704167	A F C 21-RS/96 CAXIAS	116,64	
242108086	R CONV 21-RS/96 CAXIAS	11.629,40	11.746,04

DESPESA

U.O./FUNDO PROJ ELEM.		VALOR RS	
1803	SECRETARIA TRANSPORTES DEPTO.AEROP		
1462	CONSTR PAV AEROP		
4110	OBRAS E INSTALACOES	11.629,40	11.629,40

SALDO VINCULADO A EMPENHAR NO PROXIMO EXERCICIO 116,64

RECURSO: 0898 - CONVENIO MC/SC E-084/96 SE - REAPARELHAMENTO DA ORQUESTRA SINFONICA PORTO ALEGRE

SALDO DOS RECURSOS A EMPENHAR, CONSIDERADO NA EXPOSICAO SOBRE GESTAO DOS RECURSOS VINCULADOS DO EXERCICIO DE 1995 0,00

RECEITA		VALOR RS	
139704168	A F C MC/SC E-084/96-SE	8.785,20	
242108087	R CONV MC/SC E-084/96-SE	250.000,00	258.785,20

DESPESA

U.O./FUNDO PROJ. ELEM.		VALOR RS	
1101	SECRETARIA DA CULTURA GAB. E ORGAOS CENTRAIS		
2121	FORMUL. POLIT. ACOAO CULT		
4120	EQUIP. E MAT. PERMANENTE	244.707,19	244.707,19

SALDO VINCULADO A EMPENHAR NO PROXIMO EXERCICIO 14.078,01

RECURSO: 0899 - CONVENIO FNDE/SE 5706/96 - MANUTENCAO E DESENVOLVIMENTO DO ENSINO FUNDAMENTAL

SALDO DOS RECURSOS A EMPENHAR, CONSIDERADO NA EXPOSICAO SOBRE GESTAO DOS RECURSOS VINCULADOS DO EXERCICIO DE 1995 0,00

RECEITA		VALOR RS	
139704169	A F CONV FNDE/SE 5706/96	11.328,89	
172108130	REC CONV FNDE/SE 5706/96	1.366.100,00	1.377.428,89

DESPESA

U.O./FUNDO PROJ. ELEM.		VALOR RS	
1901	SECRETARIA DA EDUCACAO GAB. ORGAOS CENTRAIS		
2365	MANUT. DESENV ENSINO FUND		
3132	OUTROS SERV ENCARGOS	1.333.200,00	1.333.200,00

SALDO VINCULADO A EMPENHAR NO PROXIMO EXERCICIO 44.228,89

RECURSO: 1001 - CONVENIO EMBRATUR/SETUR 042/96 - EXECUCAO DO PROGRAMA DESCENTRALIZACAO EMBRATUR

SALDO DOS RECURSOS A EMPENHAR, CONSIDERADO NA EXPOSICAO SOBRE GESTAO DOS RECURSOS VINCULADOS DO EXERCICIO DE 1995 0,00

RECEITA		VALOR R\$	
139704180	AF C EMBRATUR/SETUR 42/96	35,66	
172108141	R C EMBRATUR/SETUR 042/96	9.189,04	9.224,70

SALDO VINCULADO A EMPENHAR NO PROXIMO EXERCICIO 9.224,70

RECURSO: 1002 - CONVENIO MPAS/ESTADO DO R G DO SUL 89/96 - DESENVOLV ACOES ENFRENTAMENTO POBREZA

SALDO DOS RECURSOS A EMPENHAR, CONSIDERADO NA EXPOSICAO SOBRE GESTAO DOS RECURSOS VINCULADOS DO EXERCICIO DE 1995 0,00

RECEITA		VALOR R\$	
139704182	A F C MPAS/EST. RS 89/96	5.159,46	
172108142	R C MPAS/ESTADO RS 89/96	2.039.130,00	2.044.289,46

DESPESA

U.O./FUNDO PROJ. ELEM.		VALOR R\$	
21.01	SEC TRAB.CID.ASSIS.SOCIAL GAB. ORGAOS CENTRAIS		
1848	DESENV ACOES ENFR.POBREZA		
3213	CONTRIBUICOES CORRENTES	1.299.941,39	
4312	CONTR.P/DESP.DE CAPITAL	739.164,61	2.039.106,00

SALDO VINCULADO A EMPENHAR NO PROXIMO EXERCICIO 2.183,46

RECURSO: 1003 - CONVENIO MJ/SJS 009/96 - I FORUM PENITENCIARIO DO MERCOSUL

SALDO DOS RECURSOS A EMPENHAR, CONSIDERADO NA EXPOSICAO SOBRE GESTAO DOS RECURSOS VINCULADOS DO EXERCICIO DE 1995 0,00

RECEITA		VALOR R\$	
139704193	APL FIN C MJ/SJS 009/96	31,50	
172108143	REC CONV MJ/SJS 009/96	12.000,00	12.031,50

DESPESA

U.O./FUNDO PROJ. ELEM.		VALOR R\$	
12.01	SEC JUSTICA E SEGURANCA GAB. E ORGAOS CENTRAIS		
2131	COORDENACAO GERAL		
3231	SUBVENCOES SOCIAIS	12.000,00	12.000,00

SALDO VINCULADO A EMPENHAR NO PROXIMO EXERCICIO 31,50

RECURSO: 1004 - CONVENIO MS/SSMA 846/96 - IMPLEMENTACAO DO SISTEMA UNICO DE SAUDE - SUS

SALDO DOS RECURSOS A EMPENHAR, CONSIDERADO NA EXPOSICAO SOBRE GESTAO DOS RECURSOS VINCULADOS DO EXERCICIO DE 1995 0,00

RECEITA		VALOR R\$	
139704183	A F CONV MS/SSMA 846/96	349,44	
172108144	REC CONV MS/SSMA 846/96	10.408,00	10.757,44

SALDO VINCULADO A EMPENHAR NO PROXIMO EXERCICIO 10.757,44

RECURSO: 1005 - CONVENIO MJ/SJS 013/96 - EXECUCAO DAS OBRAS DE CONSTRUCAO PRESIDIO DE RIO GRANDE

SALDO DOS RECURSOS A EMPENHAR, CONSIDERADO NA EXPOSICAO SOBRE GESTAO DOS RECURSOS VINCULADOS DO EXERCICIO DE 1995 0,00

RECEITA		VALOR R\$	
139704185	APL. FIN CONV MJ/SJS 13/96	834,98	
242108089	CONVENIO MJ/SJS 013/96	289.741,55	290.576,53

DESPESA

U.O./FUNDO PROJ. ELEM.		VALOR R\$	
12.02	SEC. JUSTICA E SEGURANCA SUSEP		
1015	CONST. DE PRESIDIOS		
4110	OBRAS E INSTALACOES	289.741,55	289.741,55

SALDO VINCULADO A EMPENHAR NO PROXIMO EXERCICIO 834,98

RECURSO: 1006 - CONVENIO MINC/SC 109/96 - PLANO EDITORIAL IEL

SALDO DOS RECURSOS A EMPENHAR, CONSIDERADO NA EXPOSICAO SOBRE GESTAO DOS RECURSOS VINCULADOS DO EXERCICIO DE 1995 0,00

RECEITA		VALOR R\$	
139704186	A F C MINC/SC 109/96 IEL	625,28	
172108247	R C MINC/SC 109/96 - IEL	60.826,00	61.451,28

DESPESA

U.O./FUNDO PROJ. ELEM.		VALOR R\$	
11.01	SECRETARIA DA CULTURA GAB. E ORGAOS CENTRAIS		
2121	FORMUL POLITACAO CULT		
3132	OUTROS SERV ENCARGOS	60.826,00	60.826,00

SALDO VINCULADO A EMPENHAR NO PROXIMO EXERCICIO 625,28

RECURSO: 1007 - CONVENIO MJ/SJS 014/96 - EXECUCAO DAS OBRAS DE CONSTRUCAO PRESIDIO SAO JERONIMO

SALDO DOS RECURSOS A EMPENHAR, CONSIDERADO NA EXPOSICAO SOBRE GESTAO DOS RECURSOS VINCULADOS DO EXERCICIO DE 1995 0,00

RECEITA		VALOR R\$	
139704187	APL. FIN CONV MJ/SJS 14/96	248,85	
242108090	CONVENIO MJ/SJS 014/96	50.000,00	50.248,85

DESPESA

U.O./FUNDO PROJ. ELEM.		VALOR R\$	
12.02	SEC. JUSTICA E SEGURANCA SUSEP		
1015	CONST. DE PRESIDIOS		
4110	OBRAS E INSTALACOES	50.000,00	50.000,00

SALDO VINCULADO A EMPENHAR NO PROXIMO EXERCICIO 248,85

RECURSO: 1008 - CONVENIO EMBRATUR/SETUR 47/96 - IMPLANTACAO DO PROCATUR

SALDO DOS RECURSOS A EMPENHAR, CONSIDERADO NA EXPOSICAO SOBRE GESTAO DOS RECURSOS VINCULADOS DO EXERCICIO DE 1995 0,00

RECEITA		VALOR R\$	
139704188	AFC EMBRATUR/SETUR 47/96	178,37	
172108148	R C EMBRATUR/SETUR 47/96	58.649,60	58.827,97

DESPESA

L.O./FUNDO PROJ. ELEM		VALOR R\$	
23.01	SECRETARIA DO TURISMO GAB. ORGAOS CENTRAIS		
	2280 ORGANIZACAO		
	3132 OUTROS SERV ENCARGOS	58.649,60	58.649,60

SALDO VINCULADO A EMPENHAR NO PROXIMO EXERCICIO 178,37

RECURSO: 1010 - CONVENIO FNDE/SE 6161/96 - ALFABETIZAR 35.188 JOVENS E ADULTOS 15 A 29 ANOS

SALDO DOS RECURSOS A EMPENHAR, CONSIDERADO NA EXPOSICAO SOBRE GESTAO DOS RECURSOS VINCULADOS DO EXERCICIO DE 1995 0,00

RECEITA		VALOR R\$	
139704190	A F CONV FNDE/SE 6161/96	805,33	
172108150	REC CONV FNDE/SE 6161/96	405.049,00	

SALDO VINCULADO A EMPENHAR NO PROXIMO EXERCICIO 405.854,33

**DEMONSTRATIVOS
CONSOLIDADOS DO
SETOR GOVERNAMENTAL**

R E C E I T A

T I T U L O S	PREVISAO	EXECUCAO	DIFERENCA
RECEITAS CORRENTES			
RECEITA TRIBUTARIA	4.432.224.565,00	4.210.080.684,61	222.143.880,39-
RECEITA DE CONTRIBUICOES	305.468.790,32	471.844.214,35	166.375.424,03-
RECEITA PATRIMONIAL	209.642.079,00	92.034.787,40	117.607.291,60-
RECEITA AGROPECUARIA	1.587.882,00	985.813,06	582.068,94-
RECEITA INDUSTRIAL	9.449.937,00	2.138.861,34	7.311.075,66-
RECEITA DE SERVICOS	154.902.272,00	119.081.841,10	35.840.430,90-
TRANSFERENCIAS CORRENTES	1.105.254.947,83	891.707.954,41	213.546.993,42-
OUTRAS RECEITAS CORRENTES	198.279.876,00	320.831.493,92	124.557.617,92
TOTAL DAS RECEITAS CORRENTES	6.414.784.349,15	6.108.685.650,19	306.098.698,96-
RECEITAS DE CAPITAL			
OPERACOES DE CREDITO	771.197.122,00	1.223.438.568,47	452.239.446,47
ALTIENACAO DE BENS	231.242.365,00	849.878.276,73	618.635.891,73
AMORTIZACAO DE EMPRESTIMOS	18.660.508,00	210.641.707,29	191.981.199,29
TRANSFERENCIAS DE CAPITAL	91.938.097,00	14.758.237,13	77.179.859,87-
OUTRAS RECEITAS DE CAPITAL	3.275,00	3.727,74	452,74
TOTAL DAS RECEITAS DE CAPITAL	1.113.041.387,00	2.298.710.517,36	1.185.677.130,36
SOMA	7.527.825.736,15	8.407.404.167,55	879.578.431,40
DEFICIT DE PREVISAO	2.119.583.674,28	27.854.701,26	2.091.926.973,02-
TOTAL	9.647.409.410,43	8.435.058.868,81	1.212.350.541,62-

SETOR GOVERNAMENTAL
BALANÇO ORÇAMENTÁRIO
EXERCÍCIO DE 1986

RAFE066/00002

ANEXO N. 12

R\$

D E S P E S A

TÍTULOS	AUTORIZAÇÃO	EXECUÇÃO	DIFERENÇA
CREDITOS ORDINARIOS (1)	9.358.505.296,47	8.329.441.344,57	1.029.063.951,90-
CREDITOS ESPECIAIS (2)	288.904.113,96	105.617.524,24	183.286.589,72-
SUMA	9.647.409.410,43	8.435.058.868,81	1.212.350.541,62-
TOTAL	9.647.409.410,43	8.435.058.868,81	1.212.350.541,82-

(1) DOTACOES ORIGINAIS COM SUAS SUPLEMENTACOES E REDUCOES
(2) DOTACOES CRIADAS NO DECORRER DO EXERCICIO E ALTERACOES

SETOR GOVERNAMENTAL

RAFE067/00001

BALANÇO FINANCEIRO

EXERCÍCIO DE 1996

ANEXO N. 13

R E C E I T A

D E S P E S A

T I T U L O S

R\$

T I T U L O S

R\$

RECEITA ORÇAMENTARIA

RECEITAS CORRENTES

RECEITA TRIBUTARIA
 RECEITA DE CONTRIBUIÇÕES
 RECEITA PATRIMONIAL
 RECEITA AGROPECUARIA
 RECEITA INDUSTRIAL
 RECEITA DE SERVIÇOS
 TRANSFERÊNCIAS CORRENTES
 OUTRAS RECEITAS CORRENTES

SOMA.....

RECEITAS DE CAPITAL

OPERAÇÕES DE CRÉDITO
 ALIENAÇÃO DE BENS
 AMORTIZAÇÃO DE EMPRÉSTIMOS
 TRANSFERÊNCIAS DE CAPITAL
 OUTRAS RECEITAS DE CAPITAL

SOMA.....

TOTAL.....

RECEITA EXTRA-ORÇAMENTARIA

REALIZAVEL
 RESTOS A PAGAR PROCESSADOS
 RESTOS A PAGAR NÃO PROCESSADOS
 SERVIÇO DA DÍVIDA A PAGAR
 DEPOSITOS
 DÉBITOS DE TESOURARIA
 DIVERSOS

DESPESA ORÇAMENTARIA

LEGISLATIVA

JUDICIARIA
 ADMINISTRAÇÃO E PLANEJAMENTO
 AGRICULTURA
 DEFESA NACIONAL E SEGURANÇA PÚBLICA
 DESENVOLVIMENTO REGIONAL
 EDUCAÇÃO E CULTURA
 ENERGIA E RECURSOS MINERAIS
 HABITAÇÃO E URBANISMO
 INDÚSTRIA, COMÉRCIO E SERVIÇOS
 RELAÇÕES EXTERIORES
 SAÚDE E SANEAMENTO
 TRABALHO
 ASSISTÊNCIA E PREVIDÊNCIA
 TRANSPORTE

SOMA.....

DESPESA EXTRA-ORÇAMENTARIA

REALIZAVEL
 RESTOS A PAGAR PROCESSADOS
 RESTOS A PAGAR NÃO PROCESSADOS
 SERVIÇO DA DÍVIDA A PAGAR
 DEPOSITOS
 DÉBITOS DE TESOURARIA
 DIVERSOS

SOMA.....

TOTAL.....

SALDOS PARA O EXERCÍCIO SEQUINTE

CAIXA

114.015,75

SETOR GOVERNAMENTAL

RAFE067/00002

BALANÇO FINANCEIRO

EXERCÍCIO DE 1996

ANEXO N. 13

R E C E I T A		D E S P E S A	
T I T U L O S	R\$	T I T U L O S	R\$
SOMA.....	104.724.112.418,00	BANCOS C/DISPOSICAO	247.119.672,80
TOTAL.....	113.131.516.585,55	APLICACOES FINANCEIRAS DE LIQUIDEZ	99.039.539,78
SALDOS DO EXERCICIO ANTERIOR		IMEDIATA	262.053.151,70
CALXA	308.435,04	APLICACOES FINANCEIRAS DE RECURSOS	44.130.379,28
BANCOS C/DISPOSICAO	42.040.755,72	VINCULADOS	205.077,58
APLICACOES FINANCEIRAS DE LIQUIDEZ		BANCOS, C/VINCULADAS	12.077.941,25
IMEDIATA	203.198.695,79	SOMA.....	664.740.678,14
BANCOS, C/VINCULADAS	85.791.621,15		
BANCOS, C/RECOLHIMENTO	85.166,40		
BANCOS, C/ARRECADACAO	2.239.905,33		
SOMA.....	283.664.779,43		
TOTAL.....	113.415.181.364,98	TOTAL.....	113.415.181.364,98

SETOR GOVERNAMENTAL
BALANÇO PATRIMONIAL
EXERCÍCIO DE 1988

RAFE068/00001

ANEXO N. 14

P A S S I V O

A T I V O

A T I V O		P A S S I V O	
T I T U L O S		T I T U L O S	
R\$		R\$	
ATIVO FINANCEIRO DISPONIVEL		PASSIVO FINANCEIRO	
CAIXA	114.915,75	RESTOS A PAGAR PROCESSADOS	344.726.890,80
BANCOS C/DISPONICAO	247.119.672,80	SOMA.....	
APLICACOES FINANCEIRAS DE LIQUIDEZ IMEDIATA	99.039.539,78	RESTOS A PAGAR NAO PROCESSADOS	344.726.890,80
SOMA.....	346.274.128,33	SOMA.....	283.378.518,45
VINCULADO EM CONTA CORRENTE BANCARIA		SERVIDO DA DIVIDA A PAGAR	283.878.518,45
APLICACOES FINANCEIRAS DE RECURSOS VINCULADOS	262.053.151,70	SERVIDO DO PARCELAMENTO DE DEBITOS PREVIDENCIARIOS	483,93
BANCOS, C/VINCULADAS	44.130.378,28	SERVIDO DE DEBITOS DE TESOUREARIA - CONTRATOS	32.449.303,41
BANCOS, C/RECOLHIMENTO	205.077,58	SERVIDO DA DIVIDA FUNDADA INTERNA - TITULOS	5.977.119,45
BANCOS, C/ARRECADACAO	12.077.941,25	SERVIDO DA DIVIDA FUNDADA INTERNA - CONTRATOS	12.293.654,25
SOMA.....	318.468.549,81	SERVIDO DA DIVIDA FUNDADA EXTERNA - CONTRATOS	9.199,61
REALIZAVEL		DEPOSITOS	50.728.780,65
APLICACOES FINANCEIRAS	16.760.780,88	DEPOSITOS	847.210.197,29
CAUCOES - CEEE	201,45	SOMA.....	847.210.197,29
DEVEDORES	110.894.228,34	DEBITOS DE TESOUREARIA	109.371.083,74
RESPONSAVEIS	2.778.357,22	EMPRESIMOS PARA ANTECIPACAO DA RECEITA - CONTRATOS	109.371.083,74
DEPOSITOS PARA DESAPROPRIACOES	0,28	DIVERSOS	1.068.109,31
DEPOSITOS JUDICIAIS	436.573,88	ORDENS DE PAGAMENTO DEVOLVIDAS	4.705.542,76
AQUISICOES EM PROCESSAMENTO	169.055,46	FUNDO ROTATIVO P/ESTOQUE DE MATERIAIS-RECURSOS DISPONIVEIS	801,94
IMPORTACOES ATRAVES DO DECAM	11.154,19	SOMA.....	5.774.257,01
CAUCOES - CRT	197,36		
CAUCOES - BANCO CENTRAL DO BRASIL - AMORTIZACAO DE DIVIDA	7.374.324,22		
FGLTOPE - VALORES REALIZAVEIS	257.915.853,08		
SOMA.....	396.341.726,86		
TOTAL.....	1.061.082.405,00		
ATIVO PERMANENTE			
BENS DA ENTIDADE			
BENS MOVEIS	81.788.080,50		

SETOR GOVERNAMENTAL

BALANCO PATRIMONIAL

EXERCICIO DE 1996

RAFE068/00002

ANEXO N. 14

A T I V O

P A S S I V O

T I T U L O S

T I T U L O S

R\$

R\$

BENS IMOVEIS
 BENS DE NATUREZA INDUSTRIAL
 BENS DE RENDA
 SOMA.....
 PARTICIPACOES
 PARTICIPACOES SOCIETARIAS - FUNDOPEM
 PARTICIPACOES SOCIETARIAS EM EMPRESAS
 SOB CONTROLE DO ESTADO
 PARTICIPACOES SOCIETARIAS EM EMPRESAS
 DIVERSAS
 SOMA.....
 CREDITOS
 CREDITOS P/FUTURO AUMENTO DE
 CAPITAL-FRIGORIFICOS L 9495/92
 DEVEDORES POR IMPUTACAO DE
 RESPONSABILIDADE
 DEVEDORES POR ENCARGOS DE LOCACAO
 CONTRIBUICOES E TRANSFERENCIAS A
 RECEBER
 CREDITOS P/FUTURO AUMENTO CAP EM EMPR
 SOB CONTROLE DO ESTADO
 CREDITOS P/FUTURO AUMENTO CAP EM EMPR
 DIVERSAS
 CREDITOS POR PAGAMENTOS INDEVIDOS
 APLICACOES FINANCEIRAS EM TITULOS DA
 DIVERSA PUBLICA
 DEVEDORES POR FINANCIAMENTOS
 HABITACIONAIS CONCEDIDOS
 TRIBUTOS A RECUPERAR
 DEVEDORES POR EMPRESTIMOS CONCEDIDOS
 DEVEDORES POR OPERACOES MERCANTIS
 DEVEDORES POR PRESTACOES DE SERVICIOS
 DEVEDORES PELO REEMBOLSO DE PROVENTOS
 CREDITOS POR VENDA A PRAZO DE BENS
 CREDITO DE CORRECAO MONETARIA E OUTROS
 ENCARGOS S/AVAIS

247.105.833,61
 455.757,56
 29.327.771,43
 358.877.453,10
 3.261.088,66
 1.719.760.483,75
 7.042.363,49
 1.780.063.930,90
 6.391.168,21
 237,98
 205.721,13
 106.402.742,37
 3.979.332,43
 1.417,70
 356.833,18
 0,06
 361.834.762,87
 10.985,83
 188.864.728,84
 398.139,36
 221.512.885,43
 7.756.879,62
 100.057.763,84
 24.524.542,13

TOTAL.....
 PASSIVO PERMANENTE
 DIVIDA FUNDADA INTERNA
 DEBITOS PARCELADOS
 DIVIDA FUNDADA INTERNA - TITULOS
 DIVIDA FUNDADA INTERNA - CONTRATOS
 DIVIDA FUNDADA INTERNA - CONTRATOS EM
 RENEGOCIACAO
 SOMA.....
 DIVIDA FUNDADA EXTERNA
 DIVIDA FUNDADA EXTERNA - CONTRATOS
 SOMA.....
 RESERVAS TECNICAS
 RESERVAS ATUARIAIS
 SOMA.....
 TOTAL.....
 SOMA DO PASSIVO REAL
 PASSIVO COMPENSADO
 SOMA.....
 TOTAL.....

1.641.180.707,94
 64.209.053,80
 5.543.120.901,15
 1.951.576.515,90
 466.851.541,84
 8.025.756.012,69
 158.433.538,88
 158.433.538,88
 2.560.642.030,02
 2.560.642.030,02
 11.744.833.581,58
 13.386.024.269,53
 2.272.195.911,47
 2.272.195.911,47
 2.272.195.911,47

SETOR GOVERNAMENTAL

RAFE068/C0003

BALANCO PATRIMONIAL

EXERCICIO DE 1996

ANEXO N. 14

A T I V O		P A S S I V O	
T I T U L O S	R\$	T I T U L O S	R\$
DEVEDORES POR CONTRIBUICOES PREVIDENCIARIAS	599.942,12		
DEVEDORES POR CONSIGNACAO	18.425.043,20		
SOMA.....	1.021.323.214,30		
DIVIDA ATIVA			
DIVIDA ATIVA DE IMPUTACAO DE RESPONSABILIDADE	1.471,15		
DIVIDA ATIVA DE PRESTACAO DE SERVICOS	2.432.211,53		
DIVIDA ATIVA TRIBUTARIA	2.284.360.856,63		
DIVIDA ATIVA NAO TRIBUTARIA	4.481.514,24		
DIVIDA ATIVA DE ENCARGOS	381.251.551,38		
PREVIDENCIARIOS	381.251.551,38		
DIVIDA ATIVA POR PAGAMENTOS INDEVIDOS	7.106,89		
DIVIDA ATIVA DE CONSIGNACAO	147.040.869,13		
DIVIDA ATIVA DE EMPRESTIMOS CONCEDIDOS	128.906,87		
SOMA.....	2.819.704.488,02		
DIVERSOS			
BENS CREDITOS E VALORES EM FASE DE AQUISICAO OU FORMACAO	49.874.919,72		
BENS DE VENDA	8.597.582,17		
ALMOXARIFADOS	50.447.203,02		
VALORES ATIVOS EM LIQUIDACAO	2.032.938,34		
BENFEITURIAS EM IMOVEIS DE TERCEIROS	7.122.117,09		
FUNDO P/GARANTIA AMORTIZ DIVIDA PUBLICA - RESOL 98/92 SF	8,89		
BENS RECEBIDOS EM PAGAMENTO DE DIVIDA ATIVA	432.357,55		
FUNDOS PARA FINANCIAMENTO - C/PATRIMONIO	30.136.533,93		
FGLTDPF - C/PATRIMONIO	7.150.871,46		
FUNDOS P/INVESTIMENTOS - C/PATRIMONIO	172.218,18		
SOMA.....	149.966.160,35		
TOTAL.....	6.079.735.296,67		
SOMA DO ATIVO REAL	7.140.817.641,67		

SETOR GOVERNAMENTAL
BALANÇO PATRIMONIAL

RAFE068/00004

EXERCÍCIO DE 1996

ANEXO N. 14

A T I V O		P A S S I V O	
T I T U L O S	R\$	T I T U L O S	R\$
SALDO PATRIMONIAL SITUACAO LIQUIDA			
FASSIVO REAL DESCOBERTO	6.245.206.647,86		
SOMA.....	18.386.024.289,53		
ATIVO COMPENSADO	2.272.195.911,47		
SOMA.....	2.272.195.911,47		
TOTAL.....	2.272.195.911,47		
TOTAL GERAL.....	15.658.220.201,00	TOTAL GERAL.....	15.658.220.201,00

SETOR GOVERNAMENTAL

RAFE069/00001

DEMONSTRAÇÃO DAS VARIAÇÕES PATRIMONIAIS

EXERCÍCIO DE 1996

ANEXO N. 15

V A R I A Ç O E S P A S S I V A S

V A R I A Ç O E S A T I V A S

T I T U L O S

T I T U L O S

R\$

R\$

RESULTANTE DA EXECUÇÃO ORÇAMENTARIA

RESULTANTE DA EXECUÇÃO ORÇAMENTARIA

RECEITA ORÇAMENTARIA

DESPESA ORÇAMENTARIA

RECEITAS CORRENTES

DESPESAS CORRENTES

RECEITA TRIBUTARIA
RECEITA DE CONTRIBUIÇÕES
RECEITA PATRIMONIAL
RECEITA AGROPECUARIA
RECEITA INDUSTRIAL
RECEITA DE SERVIÇOS
TRANSFERENCIAS CORRENTES
OUTRAS RECEITAS CORRENTES

4.210.080.584,61
471.844.214,35
92.034.787,40
985.813,06
2.198.861,34
119.061.841,10
891.707.954,41
320.831.493,92

3.001.762.304,89
3.550.615.269,40

SOMA.....

6.108.685.850,19

6.552.377.588,29

RECEITAS DE CAPITAL

SOMA.....

OPERACOES DE CREDITO
ALIENACAO DE BENS
AMORTIZACAO DE EMPRESTIMOS
TRANSFERENCIAS DE CAPITAL
OUTRAS RECEITAS DE CAPITAL

1.223.436.568,47
849.878.276,73
210.841.707,29
14.758.237,13
3.727,74

1.882.681.300,52

SOMA.....

2.298.718.517,36

208.851,59

TOTAL.....

8.407.404.167,55

1.169.296,46

MUTACOES PATRIMONIAIS

ANULACAO DO REGISTRO BENS CRED VALORES
FASE AQUIS/FORMACAO
RECEBIMENTO DE CREDITOS POR ENCARGOS DE
LOCACAO
RECEBIMENTO DE CREDITOS POR
CONTRIBUIÇÕES E TRANSFERENCIAS
ALIENACAO DE PARTICIPACOES SOC EM EMPR
S/CONTROLE DO ESTADO
RECEBIMENTOS DE CREDITOS POR PAGAMENTOS
INDEVIDOS
INGRESSO DE DIVIDA FUNDADA INTERNA -
TITULOS
INGRESSO DE DIVIDA FUNDADA INTERNA -
CONTRATOS

AMORTIZACAO DE DEBITOS PARCELADOS
REGISTRO DE BENS CRED E VAL EM FASE DE
AQUISICAO OU FORMACAO
PRODUCAO OU AQUISICAO DE BENS DE VENDUA
AQUISICAO DE PARTICIPACOES SOC EM EMPR
S/CONTROLE DO ESTADO

18.888.835,27
39.172.471,84
50.937,22
192.333.081,16

878.127.509,35
226.265,68
871.886.778,00
346.058.727,50

SETOR GOVERNAMENTAL

DEMONSTRAÇÃO DAS VARIACOES PATRIMONIAIS

EXERCICIO DE 1996

ANEXO N. 15

V A R I A C O E S A T I V A S		V A R I A C O E S P A S S I V A S	
T I T U L O S	R\$	T I T U L O S	R\$
AQUISICAO DE PARTICIPACOES SOCIFARIAS EM EMPRESAS DIVERSAS	1.417,63	INGRESSO DE DIVIDA FUNDADA EXTERNA - CONTRATOS	5.489.062,97
AMORTIZACAO DE DIVIDA FUNDADA INTERNA - TITULOS	877.866.934,08	ALIENACAO DE BENS MOVEIS	575.484,28
AMORTIZACAO DE DIVIDA FUNDADA INTERNA - CONTRATOS	97.729.852,67	ALIENACAO DE BENS IMOVEIS	726.933,17
AMORTIZACAO DE DIVIDA FUNDADA EXTERNA - CONTRATOS	25.955.434,66	RECEBIMENTO DE CREDITOS POR EMPRESTIMOS CONCEDIDOS	30.554.227,24
AMORTIZACAO DIVIDA FUND. INTERNA - CONTRATOS EM RENEGOCIACAO	268.329,02	RECEBIMENTO DE CREDITOS POR OPERACOES MERCANTIS	453.588,22
CONSTRUCAO OU AQUISICAO DE BENS MOVEIS	28.609.662,50	RECEBIMENTO DE CREDITOS POR PRESTACAO DE SERVICOS	35.924.758,10
CONSTRUCAO OU AQUISICAO DE BENS IMOVEIS	19.412.327,27	RECEBIMENTO DE CREDITOS POR IMPUTACAO DE RESPONSABILIDADE	107,18
CONSTRUCAO OU AQUISICAO DE BENS DE NATUREZA INDUSTRIAL	25.652,00	RECEBIMENTO DE CREDITOS POR CONTRIB PREVIDENCIARIA	34.782.984,72
FORMACAO DE CREDITOS POR EMPRESTIMOS CONCEDIDOS	67.010.031,81	RECEBIMENTO DE CREDITOS POR FINANCIAMENTO DE CREDITOS POR FINANCIAMENTO DE CREDITOS DE HABITACIONAIS	5.688.754,76
FORMACAO DE CREDITOS PELO REEMBOLSO DE PROVENTOS	1.823,69	RECEBIMENTO DE CREDITOS DE CONSIGNATARIOS	357.538.838,51
AQUISICAO DE BENS DE ALMOXARIFADO	328.820,55	RECEBIMENTO DE CREDITOS PELO REEMBOLSO DE PROVENTOS	34.028.222,00
AMORTIZACAO DE OUTRAS DIVIDAS CONTRATADAS	5.179.897,79	RECEBIMENTO DE DIVIDA ATIVA TRIBUTARIA	84.397.735,07
AQUISICAO DE TITULOS DE CREDITO	179.189.576,37	ALIENACAO DE BENS DE ALMOXARIFADO	694.810,98
SOMA.....	1.552.024.085,53	RECEBIMENTO DE CREDITOS - CORRECAO MONET E ENCARGOS S/AVAIS	19.000.000,00
INDEPENDENTES DA EXECUCAO ORCAMENTARIA	5.012.301,21	RECEBIMENTO DE DIVIDA ATIVA NAO TRIBUTARIA	202.506,82
VARIACOES ATIVAS	1.039.983,27	ALIENACAO DE TITULOS DE CREDITO	179.189.576,37
BAIXA DE DEBITOS PARCELADOS	224,11	SOMA.....	2.916.830.120,45
INSCRICAO DE CREDITOS POR IMPUTACAO DE RESPONSABILIDADE	191.893.304,45	INDEPENDENTES DA EXECUCAO ORCAMENTARIA	25.071.209,82
INCORPORACAO DE BENS DE VENDA	1.324.198.914,41	VARIACOES PASSIVAS	8.614.568,87
INSCRICAO DE CREDITOS POR CONTRIB E TRANSFERENCIAS A RECEBER		INSCRICAO DE DEBITOS PARCELADOS	
INCORPORACAO DE PARTICIPACOES SOC EM UMPR S/CONTROLE DO ESTADO		BAIXA DE PARTICIPACOES SOCIETARIAS-FRIGORIFICOS L 9495/92	

SEI OR GOVERNAMENTAL
 DEMONSTRACAO DAS VARIACOES PATRIMONIAIS
 EXERCICIO DE 1996

RAFED69/00003

ANEXO N. 15

V A R I A C O E S A T I V A S		V A R I A C O E S P A S S I V A S	
T I T U L O S		T I T U L O S	
R\$		R\$	
INCORPORACAO DE PARTICIPACOES SOC EM EMPR DIVERSAS	1.387.239,53	BAIXA DE CREDITOS POR IMPUTACAO DE RESPONSABILIDADE	0,01
INSCRICAO DE CREDITOS POR PAGAMENTOS INDEVIDOS	3.588.413,15	BAIXA DE BENS DE VENDA	1.483.678,90
BAIXA DE DIVIDA FUNDADA INTERNA - TITULOS	22,01	BAIXA DE PARTICIPACOES SOC EM EMPR S/CONTROLE DO ESTADO	514.624.686,29
BAIXA DE DIVIDA FUNDADA INTERNA - CONTRATOS	8.678.853,08	BAIXA DE PARTICIPACOES SOC EM EMPR DIVERSAS	1.081.248,63
BAIXA DE DIVIDA FUNDADA EXTERNA - CONTRATOS	6.205.508,80	BAIXA DE CREDITOS POR PAGAMENTOS INDEVIDOS	3.133.286,59
BAIXA DE DIVIDA FUNDADA INTERNA - VENCIDA-CONTRATOS EM RENEGOCIACAO	79.863,39	INSCRICAO DE DIVIDA FUNDADA INTERNA - TITULOS	1.411.232.801,70
TRANSFERENCIAS INTRAPATRIMONIAIS	441.809.987,48	INSCRICAO DE DIVIDA FUNDADA INTERNA - CONTRATOS	223.061.110,89
INCORPORACAO DE BENS MOVEIS	820.725,66	INSCRICAO DE DIVIDA FUNDADA EXTERNA - CONTRATOS	17.867.966,98
INCORPORACAO DE BENS IMOVEIS	37.069.642,29	INSCRICAO DE DIVIDA FUNDADA INTERNA - VENCIDA - CONTR EM REN	42.770.261,99
INCORPORACAO DE BENS DE NATUREZA INDUSTRIAL	178.512,47	TRANSFERENCIAS INTRAPATRIMONIAIS	441.809.997,48
INSCRICAO DE CREDITOS POR EMPRESTIMOS CONCEDIDOS	17.130.139,70	BAIXA DE BENS MOVEIS	380.160,09
INSCRICAO DE CREDITOS POR OPERACOES MERCANTIS	619.674,41	BAIXA DE BENS DE NATUREZA INDUSTRIAL	191.472,80
INSCRICAO DE CREDITOS POR ENCARGOS DE LICACAO	1.240.384,12	BAIXA DE CREDITOS POR EMPRESTIMOS CONCEDIDOS	186.502,09
INSCRICAO DE CREDITOS POR CONTRIB PREVIDENCIARIA	35.226.800,61	BAIXA DE CREDITOS POR OPERACOES MERCANTIS	79.248,06
INSCRICAO DE CREDITOS POR FINANCIAMENTO	142.350.559,73	BAIXA DE CREDITOS POR FINANCIAMENTO HABITACIONAIS	5.772,32
INSCRICAO DE CREDITOS DE CONSIGNATARIOS	362.526.520,82	BAIXA DE CREDITOS DE CONSIGNATARIOS	35.257.218,71
REVERSAO DE RESERVAS ATUARIAIS	1.989.873.466,56	CONSTITUICAO DE RESERVAS ATUARIAIS	14.108.926,62
INSCRICAO DE CREDITOS POR PRESTACAO DE SERVICIOS	147.772.565,93	BAIXA DE CREDITOS POR PRESTACAO DE SERVICIOS	2.560.642.030,02
INSCRICAO DE CREDITOS PELO REEMBOLSO DE PROVENTOS	32.031.409,34	BAIXA DE DIVIDA ATIVA TRIBUTARIA	32.520.930,28
INSCRICAO DE DIVIDA ATIVA TRIBUTARIA	983.685.272,71	BAIXA DE BENS DE ALMOXARIFADO	61.782.198,10
INCORPORACAO DE BENS DE ALMOXARIFADO	84.827.189,85	BAIXA DE CREDITOS POR VENDA A PRAZO DE BENS	27.656.188,95
INCORPORACAO DE BENFEITORIAS EM IMOVEIS		BAIXA DE CREDITOS - CORRECAO MONETARIA E ENCARGOS S/AVAIS	176.861,18
			7.190.646,85

SETOR GOVERNAMENTAL

DEMONSTRACAO DAS VARIACOES PATRIMONIAIS

EXERCICIO DE 1996

ANEXO N. 15

V A R T A C O E S A T I V A S		V A R T A C O E S P A S S I V A S	
T I T U L O S		T I T U L O S	
R\$		R\$	
DE TERCEIROS			
INSCRICAO DE CREDITOS POR VENDA A PRAZO DE BENS	1.998.059,16	INSCRICAO DE OUTRAS DIVIDAS CONTRATADAS	305.864,01
INSCRICAO DE CREDITOS - CORRECAO MONET E ENCARGOS S/AVAIS	100.066.857,62	BAIXA DE DIVIDA ATIVA NAO TRIBUTARIA	318.784,60
INSCRICAO DE BENS RECEBIDOS EM PAGAMENTO DE DIVIDA ATIVA	9.755.458,53	BAIXA DE VALORES NOS FUNDOS PARA FINANCIAMENTOS	1.618.854,58
INSCRICAO DE DIVIDA ATIVA NAO TRIBUTARIA	16.468,18	SOMA.....	5.483.260.647,26
INSCRICAO DE VALORES NOS FUNDOS PARA FINANCIAMENTO	1.538.805,73		
	3.077.109,23		
SOMA.....	5.815.804.025,58		
TOTAL.....	15.875.232.278,61		
RESULTADO PATRIMONIAL			
DEFICIT VERIFICADO	909.917.357,91		
TOTAL.....	16.785.149.636,52	TOTAL.....	16.785.149.636,52