

BALANÇO GERAL 1986

ESTADO DO RIO GRANDE DO SUL
SECRETARIA DA FAZENDA
CONTADORIA E AUDITORIA GERAL DO ESTADO

BIBLIOTECA - SCP

Balanco Geral do Estado



P269



ESTADO DO RIO GRANDE DO SUL
SECRETARIA DA FAZENDA
CONTADORIA E AUDITORIA-GERAL DO ESTADO

BALANÇO GERAL
exercício de 1986

EDIÇÃO CONDENSADA

JAIR SOARES

Governador do Estado

JOSÉ HIPÓLITO MACHADO DE CAMPOS

Secretário de Estado da Fazenda

HELIO CORRÊA DA SILVA

Contador e Auditor-Geral do Estado

Porto Alegre

CONTADORIA E AUDITORIA-GERAL DO ESTADO
Av. Mauá, 1155 Fone: 27-3978 CEP 90.030



ESTADO DO RIO GRANDE DO SUL
SECRETARIA DA FAZENDA

Of. nº 122/87-GAB

Porto Alegre, 28 de abril de 1987.

Senhor Governador:

Tenho a honra de passar às mãos de Vossa Excelência a prestação de contas do Chefe do Poder Executivo, atinente ao exercício financeiro de 1986, que, nos termos do inciso XVII do artigo 66 da Constituição Estadual, encontra-se em condições de ser encaminhada à Egrégia Assembléia Legislativa, bem como ao Egrégio Tribunal de Contas do Estado para emissão de parecer prévio.

Colho a oportunidade para reafirmar-lhe expressões de apreço e consideração.

Deputado Cezar Schirmer,
Secretário de Estado da Fazenda.

Ao Excelentíssimo Senhor Doutor Pedro Simon,
Digníssimo Governador do Estado,
NESTA CAPITAL.



ESTADO DO RIO GRANDE DO SUL
SECRETARIA DA FAZENDA
CONTADORIA E AUDITORIA-GERAL DO ESTADO

Of. CAGE/DEO nº 68/87

Porto Alegre, 28 de abril de 1987.

Senhor Secretário:

Apraz-me encaminhar a Vossa Excelência o Balanço Geral do Estado, que constitui a prestação de contas do Excelentíssimo Senhor Governador Jair de Oliveira Soares, referente ao exercício financeiro de 1986, conforme determina a Lei estadual nº 521, de 28 de dezembro de 1948, e o Decreto estadual nº 29.526, de 27 de fevereiro de 1980.

Os documentos que integram o presente foram elaborados segundo a legislação vigente e a mais acurada técnica contábil, motivo pelo qual estão em condições de ser encaminhados à Egrégia Assembléia Legislativa para cumprimento ao disposto no inciso XVII do artigo 66 da Constituição do Estado.

Cumprе ressaltar, porém, que, desobedecendo o disposto na Lei estadual nº 8.042, de 14 de outubro de 1985, e Decretos estaduais nº 31.990 e nº 31.993, de 6 de setembro de 1985 e 11 de setembro de 1985, respectivamente, não


Ao Excelentíssimo Senhor Deputado Cezar Schirmer,
Digníssimo Secretário de Estado da Fazenda,
NESTA CASA.

.....

entregaram seus demonstrativos contábeis em tempo de serem integrados a esta prestação de contas e, conseqüentemente, não poderão ter suas contas apreciadas, as seguintes Entidades:

- Instituto Sul Rio Grandense de Carnes;
- Companhia Riograndense de Laticínios e Correlatos - CORLAC;
- COLAGA - Companhia de Laticínios Gabrielense;
- Companhia Vacariense de Laticínios - COVAL;
- Corlac Erechim S/A - Laticínios e Correlatos;
- Corlac Santa Maria S/A - Laticínios e Correlatos;
- Companhia Rio-Grandense de Turismo - CR-TUR;
- Produtos Gaúchos Sociedade Anônima - PROGASA.

Aproveito a oportunidade, Senhor Secretário, para lhe dar a certeza de continuidade e aperfeiçoamento nos trabalhos desempenhados, em cumprimento às atribuições inerentes à Contadoria e Auditoria-Geral do Estado.


Hermes José Rossato,
Contador e Auditor-Geral do Estado.

Í N D I C E

	PÁGINAS
INTRODUÇÃO	15
ANÁLISE E INTERPRETAÇÃO DE RESULTADOS SECTOR GOVERNAMENTAL	
1. GESTÃO ORÇAMENTÁRIA	27
1.1. COMPROMISSOS DA RECEITA	30
1.1.1. Impostos	31
1.1.1.1. Imposto Sobre Operações Relativas à Circulação de Mercadorias (ICM)	31
1.1.1.2. Imposto Sobre a Transmissão de Bens Móveis e de Direitos a Eles Relativos	34
1.1.1.3. Imposto Sobre a Propriedade de Veículos Automotores	36
1.1.2. Transferências	39
1.1.3. Operações de Crédito	41
1.2. COMPROMISSOS DA DESPESA	43
1.2.1. Despesa Realizada	43
1.2.1.1. Despesa em Pessoal	44
1.2.1.2. Serviço de Dívida Pública	50
1.2.1.3. Transferências aos Municípios	52
1.2.1.4. Investimentos e Investimentos Financeiros	53
1.2.1.5. Programa de Trabalho do Governo	55
1.3. RESULTADO DA EXECUÇÃO ORÇAMENTÁRIA	60
2. RECURSOS FINANCEIROS	69
2.1. OPERAÇÕES ORÇAMENTÁRIAS	71
2.2. OPERAÇÕES EXTRA-ORÇAMENTÁRIAS	73
2.3. TRANSFERÊNCIAS	74
3. GESTÃO PATRIMONIAL	77
3.1. PATRIMÓNIO PATRIMONIAL	78
3.1.1. Património Financeiro	78
3.1.1.1. Activo Financeiro	80
3.1.1.2. Passivo Financeiro	82
3.1.2. Património Permanente	84
3.1.2.1. Activo Permanente	84
3.1.2.2. Passivo Permanente	91
3.1.3. Fundo Patrimonial	93
3.1.4. Compensado	94
3.2. RECONSTITUIÇÃO DAS OPERAÇÕES PATRIMONIAIS	94
4. GESTÃO DOS RECURSOS VINCULADOS	105
4.1. RECURSOS VINCULADOS LEI ANUAL	105
4.2. RECURSOS VINCULADOS LEI ANUAL	114

4.3	RECURSOS VINCULADOS MUNICIPAIS	137
4.4	RECURSOS VINCULADOS A OPÇÕES DE CRÉDITO	137
5.	SITUAÇÃO LÍQUIDA FINANCEIRA AJUSTADA	141
5.1	SITUAÇÃO FINANCEIRA REAL	143
5.2	SITUAÇÃO FINANCEIRA POTENCIAL	144
5.3	SITUAÇÃO FINANCEIRA AJUSTADA	143
6.	CONSIDERAÇÕES FINAIS	155

SETOR EMPRESARIAL

7.	ANÁLISE DOS DEMONSTRATIVOS DO SETOR EMPRESARIAL	163
7.1	BALANÇO PATRIMONIAL	166
7.2	DEMONSTRATIVO DOS RESULTADOS DO EXERCÍCIO	167
7.3	DEMONSTRATIVO DAS OBRIG. E APLICAÇÕES DE RECURSOS	168
7.4	DEMONSTRATIVO DOS RISCOS DE PERÍCIOS ACUMULADOS	169
7.5	ÍNDICES ECONÔMICO-FINANCEIROS	169
8.	CONSIDERAÇÕES FINAIS	183

SETOR PÚBLICO ESTADUAL

9.	DISPONIBILIDADES E ENDIVIDAMENTO GLOBAL	189
----	---	-----

DEMONSTRATIVOS

1.	ADMINISTRAÇÃO DIRETA	193
1.1	DEMONSTRAÇÃO DA RECEITA E DA DESPESA SEGUNDO AS CATEGORIAS ECONÔMICAS (Anexo nº 1)	200
1.2	DEMONSTRAÇÃO DA DESPESA REALIZADA POR FUNÇÃO, PROGRAMAS, SUBPROGRAMAS, PROJETOS E ATIVIDADES (Anexo nº 2)	201
1.2.1	Assembleia Legislativa	201
1.2.2	Tribunal de Contas do Estado	203
1.2.3	Tribunal de Justiça	204
1.2.4	Tribunal de Alçada	205
1.2.5	Juizado de Honores	216
1.2.6	Justiça Militar do Estado	207
1.2.7	Governo do Estado	208
1.2.8	Procuradoria-Geral de Justiça	210
1.2.9	Procurador-Geral do Estado	211
1.2.10	Secretaria de Justiça	212
1.2.11	Secretaria de Coordenação e Planejamento	214
1.2.12	Secretaria de Fazenda	215
1.2.13	Secretaria de Agricultura	217
1.2.14	Secretaria de Indústria e Comércio	219
1.2.15	Secretaria de Energia, Minas e Comunicações	220
1.2.16	Secretaria dos Transportes	221
1.2.17	Secretaria de Educação e Cultura	223
1.2.18	Secretaria de Saúde e do Meio Ambiente	225
1.2.19	Secretaria do Trabalho e Ação Social	226
1.2.20	Secretaria de Interior, Desenvolvimento Regional e Obras Públicas	227
1.2.21	Secretaria de Segurança Pública	229

1.2.22	Secretaria de Administração	231
1.2.23	Ministério de Minas do Estado	232
1.3	ESCALA DE ORÇAMENTO DO GOVERNO - ADMINISTRATIVO - UNIDADES, PROGRAMAS - SUBPROGRAMAS, FUN- DAMENTOS E ATIVIDADES (Anexo nº 2)	233
1.4	ADMINISTRATIVO DA DEFESA POR FUNÇÕES, PROGRAMAS, SUBPROGRAMAS E UNIDADES COM OS CÓDIGOS (Anexo nº 3)	239
1.5	ADMINISTRATIVO DA DEFESA POR ORÇÃO E FUNÇÕES (Anexo nº 4)	246
1.6	COMPARATIVO DA DEFESA POR FUNÇÃO COM A ANEXADA (Anexo nº 5)	250
1.7	COMPARATIVO DA DEFESA AUTORIZADA COM A ANEXADA (Anexo nº 6)	252
1.8	ORÇÃO DECRETADO (Anexo nº 7)	254
1.9	BALANÇO GERAL DO EXERCÍCIO (Anexo nº 8)	256
1.10	BALANÇO PATRIMONIAL (Anexo nº 9)	258
1.11	DEMONSTRAÇÃO DAS OPERAÇÕES PATRIMONIAIS (Anexo nº 10)	266
1.12	DEMONSTRAÇÃO DA DÍVIDA CONSOLIDADA INTERNA (Anexo nº 11)	259
1.13	DEMONSTRAÇÃO DA DÍVIDA CONSOLIDADA EXTERNA (Anexo nº 12)	272
1.14	DEMONSTRAÇÃO DA DÍVIDA CONSOLIDADA (Anexo nº 13)	274
1.15	ADMINISTRATIVO DAS UNIDADES DA DEFESA ANEXADA	275
1.16	DEMONSTRAÇÃO DA DÍVIDA CONSOLIDADA POR ANEXADA	279
1.7	DEMONSTRAÇÃO DA DÍVIDA CONSOLIDADA POR CATEGORIA ECONÔMICA, SUBCATEGORIA, SUBUNIDADE, SEMENTE E SUBUNIDADE COM O SUBSISTEMA DAS FUNDIÇÕES	284
1.16	DEMONSTRAÇÃO DA DÍVIDA CONSOLIDADA POR CATEGORIA ECONÔMICA	292
1.19	DEMONSTRAÇÃO DA DÍVIDA POR FUNÇÕES, PROGRAMAS, SUBPROGRAMAS, PROJETOS E ATIVIDADES COM RES- PONDIBILIDADE POR DEPARTAMENTO, SUBDEPARTAMENTO E UNIDADES POR INTERESSE ORÇAMENTÁRIO	299
1.19.1	Assembleia Legislativa	299
1.19.2	Conselho de Contas do Estado	302
1.19.3	Tribunal de Justiça	305
1.19.4	Tribunal de Contas	310
1.19.5	Polícia de Segurança	312
1.19.6	Justiça Militar do Estado	314
1.19.7	Governo do Estado	316
1.19.8	Procuradoria-Geral de Justiça	325
1.19.9	Procuradoria-Geral do Estado	327
1.19.10	Secretaria de Justiça	329
1.19.11	Secretaria de Fundação e Planejamento	349
1.19.12	Secretaria da Fazenda	346
1.19.13	Secretaria de Agricultura	357
1.19.14	Secretaria de Indústria e Comércio	348
1.19.15	Secretaria de Energia, Minas e Comunicações	373
1.19.16	Secretaria dos Transportes	328
1.19.17	Secretaria de Educação e Cultura	348
1.19.18	Secretaria de Saúde e do Meio Ambiente	427
1.19.19	Secretaria do Trabalho e Ação Social	464
1.19.20	Secretaria do Interior, Desenvolvimento Regional e Obras Públicas	446
1.19.21	Secretaria de Segurança Pública	452
1.19.22	Secretaria de Administração	462
1.19.23	Encargos Gerais do Estado	369
1.19.24	Fundo de Reserva Orçamentária	475
2	ANEXOS	477
2.1	DEMONSTRAÇÃO DA RECEITA E DA DESPESA SECUNDO AS PRINCIPAIS FUNÇÕES (Anexo nº 1)	478

2.2	DEMONSTRAÇÃO DA DESPESA REALIZADA POR FUNÇÕES, PROGRAMAS, SUBPROGRAMAS, PROJETOS E ATIVIDADES POR ÓRGÃO E UNIDADE ORÇAMENTÁRIA (Anexo nº 2)	482
2.3	PROGRAMA DE TRABALHO DO GOVERNO — DEMONSTRATIVO DE FUNÇÕES, PROGRAMAS E SUBPROGRAMAS POR PROJETOS E ATIVIDADES (Anexo nº 3)	483
2.4	DEMONSTRATIVO DA DESPESA POR FUNÇÕES, PROGRAMAS E SUBPROGRAMAS CONFORME O VÍNCULO COM OS RECURSOS (Anexo nº 4)	488
2.5	DEMONSTRATIVO DA DESPESA POR ÓRGÃOS E FUNÇÕES (Anexo nº 5)	489
2.6	COMPARATIVO DA RECEITA ORÇADA COM A ARRECADADA (Anexo nº 10)	491
2.7	COMPARATIVO DA DESPESA AUTORIZADA COM A REALIZADA (Anexo nº 11)	493
2.8	BALANÇO ORÇAMENTÁRIO (Anexo nº 12)	494
2.9	BALANÇO FINANCEIRO (Anexo nº 13)	496
2.10	BALANÇO PATRIMONIAL (Anexo nº 14)	498
2.11	DEMONSTRAÇÃO DAS VARIAÇÕES PATRIMONIAIS (Anexo nº 15)	500
2.12	DEMONSTRAÇÃO DA DÍVIDA FUNDADA INTERNA (Anexo nº 16)	502
2.13	DEMONSTRAÇÃO DA DÍVIDA FLUTUANTE (Anexo nº 17)	503
2.14	DEMONSTRATIVO DA DESPESA REALIZADA POR CATEGORIA ECONÔMICA, SUBCATEGORIA ECONÔMICA, ELEMENTO E SUBELEMENTO	504
3.	FUNDAÇÕES	507
3.1	DEMONSTRAÇÃO DA RECEITA E DA DESPESA SEGUIDO AS CATEGORIAS ECONÔMICAS (Anexo nº 1)	508
3.2	PROGRAMA DE TRABALHO DO GOVERNO — DEMONSTRATIVO DE FUNÇÕES, PROGRAMAS E SUBPROGRAMAS POR PROJETOS E ATIVIDADES (Anexo nº 2)	510
3.3	DEMONSTRATIVO DA DESPESA POR FUNÇÕES, PROGRAMAS E SUBPROGRAMAS CONFORME O VÍNCULO COM OS RECURSOS (Anexo nº 3)	513
3.4	DEMONSTRATIVO DA DESPESA POR ÓRGÃOS E FUNÇÕES (Anexo nº 4)	516
3.5	COMPARATIVO DA RECEITA ORÇADA COM A ARRECADADA (Anexo nº 10)	518
3.6	COMPARATIVO DA DESPESA AUTORIZADA COM A REALIZADA (Anexo nº 11)	520
3.7	BALANÇO ORÇAMENTÁRIO (Anexo nº 12)	522
3.8	BALANÇO FINANCEIRO (Anexo nº 13)	524
3.9	BALANÇO PATRIMONIAL (Anexo nº 14)	526
3.10	DEMONSTRAÇÃO DAS VARIAÇÕES PATRIMONIAIS (Anexo nº 15)	528
3.11	DEMONSTRAÇÃO DA DÍVIDA FLUTUANTE (Anexo nº 17)	530
3.12	DEMONSTRATIVO DA DESPESA REALIZADA POR CATEGORIA ECONÔMICA, SUBCATEGORIA ECONÔMICA, ELEMENTO E SUBELEMENTO	531
4.	SEIOR GOVERNAMENTAL	533
4.1	DEMONSTRAÇÃO DA RECEITA E DA DESPESA SEGUIDO AS CATEGORIAS ECONÔMICAS (Anexo nº 1)	534
4.2	DEMONSTRAÇÃO DA DESPESA REALIZADA POR FUNÇÕES, PROGRAMAS, SUBPROGRAMAS, PROJETOS E ATIVIDADES POR ÓRGÃO E UNIDADE ORÇAMENTÁRIA (Anexo nº 2)	536
4.3	PROGRAMA DE TRABALHO DO GOVERNO — DEMONSTRATIVO DE FUNÇÕES, PROGRAMAS E SUBPROGRAMAS POR PROJETOS E ATIVIDADES (Anexo nº 3)	540
4.4	DEMONSTRATIVO DA DESPESA POR FUNÇÕES, PROGRAMAS E SUBPROGRAMAS CONFORME O VÍNCULO COM OS RECURSOS (Anexo nº 4)	544
4.5	DEMONSTRATIVO DA DESPESA POR ÓRGÃOS E FUNÇÕES (Anexo nº 5)	548
4.6	COMPARATIVO DA RECEITA ORÇADA COM A ARRECADADA (Anexo nº 10)	564
4.7	COMPARATIVO DA DESPESA AUTORIZADA COM A REALIZADA (Anexo nº 11)	567
4.8	BALANÇO ORÇAMENTÁRIO (Anexo nº 12)	568
4.9	BALANÇO FINANCEIRO (Anexo nº 13)	570

4.10	BALANÇO PATRIMONIAL (ANEXO Nº 14)	572
4.11	DEMONSTRAÇÃO DAS MUTAÇÕES PATRIMONIAIS (ANEXO Nº 15)	574
4.12	DEMONSTRAÇÃO DA DÍVIDA FUNDADA INTERNA (ANEXO Nº 16)	576
4.13	DEMONSTRAÇÃO DA DÍVIDA FUNDADA EXTERNA (ANEXO Nº 17)	577
4.14	DEMONSTRAÇÃO DA DÍVIDA FLUJANTE (ANEXO Nº 18)	578
4.15	DEMONSTRATIVO DA DESPESA REALIZADA POR CAPITAL DE EMPRÉSTIMO, SIMPESDORIA ECONÔMICA, ELEMENTO E SUCESSIVO	579
4.16	NOTAS EXPLICATIVAS	581
5.	SETOR EMPRESARIAL	583
5.1	BALANÇO PATRIMONIAL	585
5.2	DEMONSTRATIVO DOS RESULTADOS DO EXERCÍCIO	586
5.3	DEMONSTRATIVO DOS LUCROS OU PREJUÍZOS ACUMULADOS	587
5.4	DEMONSTRATIVO DAS RESERVAS E APLICAÇÕES DE LUCROS	588

TABELAS

1.	EVOLUÇÃO DA PRODUÇÃO AGRÍCOLA DO PIS - 1963/86	32
2.	ARRECADAÇÃO DO ICM, POR SETOR, NO RIO GRANDE DO SUL	34
3.	ARRECADAÇÃO DO ICM - PARTICIPAÇÃO RELATIVA - 1961/86	37
4.	ARRECADAÇÃO DO ICM E SUA DISTRIBUIÇÃO AOS MUNICÍPIOS	38
5.	PARTICIPAÇÃO DAS TRANSFERÊNCIAS DO ESTADO NA RECEITA DAS AUTARQUIAS	40
6.	PARTICIPAÇÃO DAS TRANSFERÊNCIAS DO ESTADO NA RECEITA DAS FUNDAÇÕES	40
7.	MISSÕES DE ORTE/RS	42
8.	DISTRIBUIÇÃO DA DESPESA COM ELEMENTO PESSOAL - POR ENTIDADE / ÓRGÃO	47
9.	DESPESA POR FUNÇÃO - ADMINISTRAÇÃO CENTRALIZADA 1985/86	58
10.	DESPESA POR FUNÇÃO - SETOR GOVERNAMENTAL - 1985/86	57
11.	COMPOSIÇÃO DAS ATIVIDADES DO SETOR GOVERNAMENTAL - 1985/86	75
12.	COMPOSIÇÃO DO PATRIMÔNIO FINANCEIRO DO SETOR GOVERNAMENTAL - 1985/86	81
13.	COMPOSIÇÃO DO PATRIMÔNIO FÍSICO DO SETOR GOVERNAMENTAL - 1985/86	85
14.	PARTICIPAÇÕES ACIONÁRIAS DO ESTADO - 1985/86	85
15.	DEMONSTRATIVO DO AUMENTO LÍQUIDO DE PARTICIPAÇÕES E CRÉDITOS PARA FUTURO AUMENTO DE CAPITAL	96
16.	DEMONSTRATIVO DAS PARTICIPAÇÕES NO ESTADO EM 31.12.86	97
17.	VEICULAÇÃO DA RECEITA	106
18.	ÍNDICES DE LIQUIDEZ	172
19.	ÍNDICES DE ENDIVIDAMENTO	173
20.	QUOCIENTES DE RENTABILIDADE	174
21.	GRÁFICOS DE ALCANCEMENTO E INVESTIMENTOS	175
22.	INSOLVÊNCIA E ENDIVIDAMENTO	176
23.	EVOLUÇÃO DAS RESPONSABILIDADES NO SETOR PÚBLICO ESTADUAL - 1984/86	182
24.	EVOLUÇÃO DA DÍVIDA DE CURTO PRAZO DO SETOR PÚBLICO ESTADUAL - 1964/86	183
25.	EVOLUÇÃO DA DÍVIDA DE LONGO PRAZO DO SETOR PÚBLICO ESTADUAL - 1964/86	184
26.	EVOLUÇÃO DO ENDIVIDAMENTO TOTAL DO SETOR PÚBLICO ESTADUAL - 1964/86	185

GRÁFICOS

1.	PARTICIPAÇÃO RELATIVA NA ARRECADAÇÃO DO ICM NO BRASIL - 1963/86	63
2.	RECEITA DO ICM POR ESTAÇÃO ARRECADADORA - PARTICIPAÇÃO RELATIVA	65
3.	EXERCÍCIO ORÇAMENTÁRIA DO SETOR GOVERNAMENTAL - PERÍODO 1961/86	67
4.	COMPARATIVO DA DÍVIDA PÚBLICA DO SETOR GOVERNAMENTAL E SEU SERVIÇO COM A RECEITA DE IMPOSTOS - PERÍODO 1964/86	99
5.	EVOLUÇÃO DO PATRIMÔNIO DO SETOR GOVERNAMENTAL - PARTICIPAÇÃO RELATIVA DOS GRUPOS - 1984/86	101
6.	TERMÔMETRO DE INSOLVÊNCIA	181

INTRODUÇÃO

O balanço do exercício, que contém as contas do Governo, constitui-se num dos mais importantes documentos político-administrativos dos governos constitucionais, cabendo ao Chefe do Poder Executivo, em nome dos três Poderes, apresentá-lo para julgamento do Órgão máximo de representação popular.

Composto pelos demonstrativos contábeis das entidades componentes do Grupo Econômico Estatal, os quais têm por objetivo demonstrar o desempenho individual de cada uma delas, e pelos demonstrativos consolidados, que objetivam propiciar a indispensável visão de conjunto, vem acompanhado, ainda, de minucioso relatório contendo análise e interpretação de resultados.

É este documento que, elaborado anualmente pela Contadoria e Auditoria-Geral do Estado - CAGE e reunindo as qualidades de autenticidade e exatidão, constitui o Balanço Geral do Estado, sobre o qual o Egrégio Tribunal de Contas emite parecer prévio e a Assembléia Legislativa manifesta-se quanto à sua aprovação.

Com o intuito de oferecer um trabalho que facilite a identificação e interpretação das informações necessárias à compreensão e análise da real situação econômico-financeira do Setor Público Estadual, a CAGE, desde 1981, vem reformulando progressivamente esta peça contábil.

Para o exercício de 1986, o Balanço Geral do Estado será apresentado em três volumes assim compostos:

VOLUME I:

- Análise e interpretação dos resultados alcançados pelo Setor Pú-

blico Estadual, desdobrado em dois grandes grupos: o Setor Governamental, composto da Administração Direta, Autarquias e Fundações, e o Setor Empresarial, abrangendo as Empresas Estatais e suas Subsidiárias;

- Demonstrativos consolidados do Setor Governamental;
- Demonstrativos agregados do Setor Empresarial.

VOLUME II:

- Demonstrativos contábeis relativos à Administração Direta do Estado.

VOLUME III:

- Demonstrativos contábeis das seguintes Entidades componentes da Administração Indireta estadual:

Autarquias:

- Departamento Aeroviário do Estado (DAF);
- Departamento Autônomo de Estradas de Rodagem do Rio Grande do Sul (DAER);
- Departamento Estadual de Portos, Rios e Canais (DEPRC);
- Instituto de Previdência do Estado do Rio Grande do Sul (IPERGS);
- "Instituto Gaúcho de Tradição e Folclore" (IGTF);
- Instituto Rio Grandense do Arroz (IRGA);
- "Orquestra Sinfônica de Porto Alegre"(OSPA);

Fundações:

- "Fundação de Amparo à Pesquisa do Estado do Rio Grande do Sul" (FAPERGS);
- Fundação de Ciência e Tecnologia (CIENTEC);
- Fundação de Economia e Estatística (FEE);
- Fundação Escola Técnica Liberato Salzano Vieira da Cunha (FETLSVC);
- Fundação Estadual do Bem-Estar do Menor (FEBEM);

- Fundação Gaúcha do Trabalho (FGT);
- Fundação Metropolitana de Planejamento (METROPLAN);
- Fundação para o Desenvolvimento de Recursos Humanos (FDRH);
- Fundação Rio-Grandense de Atendimento ao Excepcional (FAERS);
- Fundação Sul-Riograndense de Assistência "Senador Tarso Dutra" (FUNDASUL);
- Fundação Teatro São Pedro (FTSP);
- Fundação Televisão Educativa Piratini (FTEP);
- Fundação Zoobotânica do Rio Grande do Sul (FZB);

Empresas Estatais:

- Açúcar Gaúcho S.A. (AGASA);
- Banco de Desenvolvimento do Estado do Rio Grande do Sul S.A. (BADESUL);
- Banco do Estado do Rio Grande do Sul, S.A. (BANRISUL);
 - Banrisul - Armazéns Gerais S.A.;
 - Armazéns Gerais e Entrepósitos Aduaneiros de Uruguaiana S.A. (AGEUSA);
 - Banrisul Financeira S.A. - Crédito, Financiamento e Investimentos;
 - Banrisul Processamento de Dados Ltda. (PROCESSUI);
 - Banrisul S.A - Corretora de Valores Mobiliários e Câmbio;
 - Companhia União de Seguros Gerais;
- Caixa Econômica Estadual do Rio Grande do Sul (CEE);
- Central Vitivinícola do Sul (VINOSUL S.A.);
- Companhia de Desenvolvimento Industrial e Comercial do Rio Grande do Sul (CEDIC);
- Companhia de Habitação do Estado do Rio Grande do Sul (COHAB-RS);
- Companhia de Processamento de Dados do Estado do Rio Grande do Sul (PROCERGS);
- Companhia Estadual de Desenvolvimento Regional e Obras (CEDRO) - em Liquidação;
- Companhia Estadual de Energia Elétrica (CEEE);
- Companhia Estadual de Silos e Armazéns (CESA);

- Companhia Intermunicipal de Estradas Alimentadoras do Rio Grande do Sul (CINTEA);
- CORAG - Companhia Rio-grandense de Artes Gráficas;
- Companhia Rio-Grandense de Mineração (CRM);
- Companhia Riograndense de Saneamento (CORSAN);
 - Companhia de Indústrias Eletro-Químicas (CIEL);
- Companhia Rio-grandense de telecomunicações (CRT);
- DIVERGS - Distribuidora de Títulos e Valores Mobiliários do Estado do Rio Grande do Sul S.A.;
- Festa Nacional da Uva Turismo e Empreendimentos S/A (FENAUVA).

Cbs.: A Caixa Econômica Estadual do Rio Grande do Sul, embora sendo entidade autárquica, foi considerada como empresa por desempenhar atividade de fins eminentemente econômicos.

Não entregaram seus balanços nos prazos estabelecidos pela Lei estadual nº 8.042, de 14 de outubro de 1985, e pelo Decreto estadual nº 31.990, de 6 de setembro de 1985, as Entidades abaixo relacionadas:

Autarquia:

- Instituto Sul Rio Grandense de Carnes (INSTUCARNES);

Empresas Estatais:

- Companhia Riograndense de Laticínios e Correlatos (CORLAC);
 - COLAGA - Companhia de Laticínios Gabrielense;
 - Companhia Vacariense de Laticínios (COVAL);
 - Corlac Erechim S/A - Laticínios e Correlatos;
 - Corlac Santa Maria S/A - Laticínios e Correlatos;
- Companhia Riograndense de Turismo (CR-TUR);
- Produtos Gaúchos Sociedade Anônima (PROGASA).

No tocante à análise, não se fez qualquer exame a respeito da Lei orçamentária e suas alterações em função da controvérsia que surgiu quando da aplicação da legislação pertinente (Decreto-Lei federal nº 2.284, de 10 de março de 1986, art. 34, e Decretos estaduais nºs 32.199, de 21 de março de 1986, e 32.433, de 16 de dezembro de 1986).

Por outro lado, no que se refere às análises comparativas, utilizou-se como parâmetro a variação do IGP-DI/FGV, sendo que, para os itens de movimento (receita e despesa), tomou-se por base os índices médios e, para os saldos, o de dezembro de cada ano.

Para finalizar, registre-se que a grande maioria das metas estabelecidas na introdução do Balanço Geral do Estado referente ao exercício de 1985 foram atingidas, como segue:

- Instituição do plano de contas único para a Administração Direta, Autarquias e Fundações através do Decreto estadual nº 32.313, de 21 de agosto de 1985;

- Implantação, a partir de janeiro de 1986, da execução, via Contadoria Seccional, da contabilidade de quatro fundos especiais (FEASP - Fundo Estadual de Apoio ao Setor Primário, FUNDESP - Fundo de Reparcelamento dos Serviços de Segurança Pública, FAJ - Fundo de Assistência Judiciária e FRPJ - Fundo de Reparcelamento do Poder Judiciário). Os demais fundos integrarão o sistema a partir de 1987, uma vez que, por falta de recursos pessoais da parte daqueles entos, não foi possível integrá-los em 1986.

O sistema de contabilização dos Fundos Supletivos de forma integrada à contabilidade da Administração Direta adotada pela CAGE baseou-se no trabalho apresentado, no III SERGOP - Seminário Riograndense de Orçamento Público, pelos Contadores Fazendários José Flávio de Oliveira e Mitsue Adachi Ávila de Oliveira.

Encontram-se em fase final de implantação:

- O programa de controle de diárias por servidor segundo os diferentes recursos; e

- O planejamento e desenvolvimento da auditoria de pessoal da Administração Direta.

Para o exercício de 1987, o plano de trabalho é o seguinte:

- Incluir nos programas de auditoria as Entidades componentes do Grupo Econômico Estatal ainda não auditadas pela CAGE;

- Estender o uso do sistema de processamento eletrônico de dados, hoje utilizado pela CAGE (AFE), para todas as Autarquias e Fundações;

- Aperfeiçoar o sistema de informações gerenciais a nível da Administração Direta e Indireta visando possibilitar a tomada de decisões dos administradores públicos;

- Elaborar um Manual de Contabilidade Pública para o Estado do Rio Grande do Sul e efetuar estudos sobre a consolidação da legislação aplicável, visando sobretudo uniformizar procedimentos e garantir a fidelidade das informações, à similitude do que vem sendo feito pelo Governo Federal;

- Incrementar as atividades do banco de dados da CAGE que contém todo o ordenamento jurídico-administrativo federal e estadual;

- Estender as atividades da CAGE ao Interior do Estado, através da implantação de Contadorias Regionais;

- Modernizar e aprimorar o sistema ora adotado para o controle e acompanhamento da dívida pública da Administração Direta e Indireta.

Como última palavra, cumpro agradecer a todos que de alguma forma contribuíram para a concretização deste trabalho, em especial à Assessoria Econômica da Superintendência da Administração Tributária, a quem se confiou a análise do principal tributo estadual, o ICM.

ANÁLISE E INTERPRETAÇÃO
DE RESULTADOS

SETOR GOVERNAMENTAL

GESTÃO ORÇAMENTÁRIA

1 - GESTÃO ORÇAMENTÁRIA

Neste capítulo é procedida a análise do trabalho programado e executado, referente ao exercício de 1986, pelo Setor Governamental do Estado do Rio Grande do Sul, incluindo a Administração Direta, as Autarquias e as Fundações instituídas e/ou mantidas pelo Estado.

As propostas orçamentárias, aprovadas pelas respectivas leis estaduais no que se refere à Administração Direta e às Autarquias e pelos decretos estaduais no que corresponde às Fundações, estimaram a receita e fixaram a despesa consolidada em CZ\$ 45.927.506.543,000.

Quando da elaboração do orçamento para o exercício de 1986 foi estimada, para o período, uma inflação de 70%. Porém, com o advento do Plano Cruzado, que trazia consigo a hipótese de inflação zero, este percentual teve de ser revisto. Inicialmente efetuou-se, através do Decreto estadual nº 32.199, de 21 de março de 1986, uma deflação linear, ou seja, uma redução de todo e qualquer valor a nível mais analítico, de 37,5%.

A hipótese de ausência de inflação no período de março a dezembro de 1986 não se verificou e a nova adaptação teve de ser efetuada. Em consequência foi emitido o Decreto estadual nº 32.433, de 16 de dezembro de 1986, que reduziu o percentual de deflação de 37,5% para 27,5%.

1.1 - COMPORTAMENTO DA RECEITA

A receita arrecadada pelo Setor Governamental foi de CZ\$
30.843.674.494,784, superior em 26%, em valores constantes, à do ano anterior.

Para esta arrecadação contribuíram em 5% as Autarquias e em 1% as Fundações, ficando a Administração Direta com os restantes 94%.

A contribuição de cada entidade na receita realizada, já efetuadas as eliminações decorrentes da consolidação, é a seguinte:

RECEITA REALIZADA

	CZ\$
ADMINISTRAÇÃO DIRETA	29.064.412.787,058
AUTARQUIAS	
DAE	453.550,106
DAER	63.040.282,379
DEPRC	205.888.680,480
OSPA	1.915.606,627
IPERGS	1.141.226.791,207
FIGTF	240.627,500
IRGA	220.934.333,769
INSTUCARNES	-
Total das Autarquias	1.633.699.872,068
FUNDAÇÕES	
FAPERGS	170.335,601
CIENTEC	18.672.640,454
FEE	21.030.225,682
FETLSVC	2.603.403,080
FEBEM	38.967.167,495
FGT	6.549.461,576
METROPLAN	41.418.704,530
FDRH	7.326.768,700
FAERS	2.079.266,420
FUNDASUL	673.871,260
FTSP	869.436,770

FTVEP	919.314,810
FZB	4.281.239,280
Total das Fundações	<u>145.561.835,658</u>
TOTAL GERAL	30.843.674.494,784

1.1.1 - IMPOSTOS

O desempenho da arrecadação dos impostos, responsável, nos dois últimos anos, por 61% do total da receita do Setor Governamental, serve como indicador básico das finanças estaduais.

Em relação ao exercício anterior apresentou um crescimento real da ordem de 25%.

1.1.1.1 - IMPOSTO SOBRE OPERAÇÕES RELATIVAS À CIRCULAÇÃO DE MERCADORIAS

A arrecadação do ICM no Estado do Rio Grande do Sul atingiu, em 1986, a cifra de CZ\$ 17.735.525.797,613, tendo sido verificado um crescimento nominal de 193% e real de 17% em relação ao ano anterior. Comparando este crescimento real com os indicadores de crescimento da renda interna gaúcha (7,9%, segundo estimativas preliminares da FEE), e do PIB brasileiro (8,2%, conforme divulgado pelo IBGE através da imprensa), o aumento do ICM parece excelente. Entretanto, como se vê adiante, o resultado final ficou abaixo do que se poderia ter alcançado.

A análise setorial demonstra que o desempenho do imposto foi prejudicado pela safra de grãos (ver Tabela nº 1). Dos quatro principais produtos agrícolas gaúchos, os quais respondem por cerca de 70% do valor bruto da produção primária do Estado, apenas o trigo apresentou crescimento em relação a 1985, com o expressivo percentual de 73%. Entretanto, esta colheita excepcional não correspondeu a um acréscimo significativo na geração de ICM. Isso deve-se ao fato de que a demanda nacional do produto é atendida pelo Governo Federal, através do mo-

nopólio estatal de compras e entrega aos moinhos, e por uma política de subsídios e importações que suprem as necessidades do País, independentemente da produção rio-grandense. Face a isso, o crescimento na arrecadação da indústria de farinhas ficou abaixo da média, apresentando um percentual de 19%. A produção de milho e de soja caiu mais de 40% em relação a 1985, devido à seca que atingiu essas culturas. O milho, no Rio Grande do Sul, é quase totalmente destinado à alimentação animal (produção de carnes, leite, ovos, etc.) e, por isso, não é tributado pelo ICM. Já a soja, tradicionalmente o produto mais importante na geração do ICM, teve um mau desempenho, perdendo a primeira colocação para o comércio de veículos, peças e acessórios e para a indústria de bebidas (cervejas, refrigerantes e vinhos), ficando, portanto, em terceiro lugar. A arrecadação da indústria da soja decresceu, em termos reais, 37%, e o comércio atacadista deste produto agrícola também diminuiu em 44%.

TABELA Nº 1
EVOLUÇÃO DA PRODUÇÃO AGRÍCOLA DO RIO GRANDE DO SUL

PRINCIPAIS CULTURAS	Em T			
	1983	1984	1985	1986
ARROZ	2.220.497	3.119.013	3.207.046	2.987.510
MILHO	3.174.771	3.567.360	3.558.591	1.937.656
SOJA	5.268.869	5.415.494	5.711.149	3.269.024
TRIGO	797.422	611.632	1.001.958	1.739.340

FONTE: IBGE

A safra de arroz apresentou uma queda menor, não chegando a 7%, tendo em vista que a maior parte da lavoura deste produto é irrigada, o que diminuiu os efeitos da seca. Mas mesmo assim esta menor produção, somada aos problemas de congelamento de preços do produto, afetado em um momento em que o mercado era desfavorável, fizeram com que a indústria de beneficiamento do arroz apresentasse uma arrecadação a menor de 14%, e o comércio atacadista do mesmo produto também indicasse uma queda de 49%.

Segundo a FEE (estimativas preliminares), a taxa de diminuição da renda interna da agricultura gaúcha foi de 23,5%, o que prejudicou sobremaneira o índice global do agregado econômico.

Além destes setores prejudicados pela frustração da safra agrícola, também apresentaram desempenho negativo a indústria de borrachas (menos 11%), o comércio atacadista de medicamentos (menos 8%), o comércio varejista de brinquedos e artigos esportivos (menos 46%) e o comércio varejista de artefatos de borracha e plástico (menos 46%).

Os demais setores, com participação significativa na arrecadação, apresentaram resultados positivos, conforme se observa na Tabela nº 2.

A renda interna do setor industrial rio-grandense cresceu 9% (estimativa preliminar da FEE) em 1986. Em termos nacionais, o IBGE divulgou que o PIB da indústria no mesmo ano aumentou 12%. Portanto, pode-se concluir que a indústria gaúcha deve ter crescido em proporção menor que a brasileira. Apesar dos dados serem preliminares e as unidades de medidas diferentes (renda interna x PIB), este descompasso parece procedente e preocupante. Inobstante este fato, a indústria de transformação foi a responsável pela maior parte do resultado final da arrecadação, respondendo por 12 pontos percentuais dos 17% de crescimento real.

Os destaques positivos foram, na indústria de transformação, os seguintes: bebidas (44%), tintas e corantes (70%), madeiras (94%), vestuário (119%), calçados (60%), ferros (46%), motores, máquinas e equipamentos (122%), veículos, peças e acessórios (85%) e móveis (53%).

Um dos setores que vinha apresentando taxas elevadas de crescimento real e, com isso, aumentando sua participação relativa na arrecadação do ICM, era o dos produtos petroquímicos, como reflexo da implantação do III Pólo Petroquímico. Entretanto, em 1986, o seu desempenho ficou abaixo do esperado, tendo crescido apenas 4%. Grande parte da explicação desta performance foi apontada em relatório do Departamento Técnico da Secretaria da Indústria e Comércio relativo ao primeiro semestre de 1986, onde eram indicados os seguintes fatores: a) a que-

TABELA Nº 2

ARRECAÇÃO DO TCM, POR SETOR, NO RIO GRANDE DO SUL - 1986

SETORES SELECIONADOS	VARIAÇÃO % (EM RELAÇÃO AO ANO ANTERIOR)		PARTICIPAÇÃO % NA ARRECAÇÃO DO ESTADO
	NOMINAL	REAL (IGP)	
1. INDÚSTRIA DE TRANSFORMAÇÃO	197,7	27,1	44,9
Farinha de Cereais	193,3	19,1	0,8
Óleos (Soja)	44,0	- 37,4	3,8
Bebidas	237,2	43,5	5,5
Fumos	185,2	22,5	3,3
Produtos Petroquímicos ...	154,9	4,3	2,8
Tintas e Corantes	291,9	69,9	1,1
Borrachas e s/prod.	109,4	- 11,7	0,8
Madeiras	341,0	94,1	0,8
Papéis e s/prod.	210,3	28,4	1,1
Vestuário	384,1	118,8	0,8
Calçados	267,0	59,6	2,3
Ferros	243,0	45,8	3,3
Ferramentas Manuais	223,9	40,2	0,9
Motores/Máq. e Equip.	403,5	122,0	2,1
Gerad./Equip. e Elétric.	143,9	2,0	1,1
Veículos/Peças/Acess.	335,9	85,3	1,9
Móveis	248,0	52,5	1,5
2. INDÚSTRIA DE BENEFICIAMENTO	148,7	9,1	8,0
Carnes e Miúdos	240,1	57,5	2,4
Arroz	97,4	- 14,4	4,2
Couros e Peles	351,7	106,3	0,8
3. COMÉRCIO ATACADISTA	145,8	2,7	15,2
Arroz	21,8	- 49,7	1,2
Soja	40,3	- 44,5	1,3
Bebidas	258,3	39,9	0,7
4. COMÉRCIO VAREJISTA	243,2	41,2	26,4
Supermercados	241,9	36,6	3,1
Calçados/Roupas/Confecções	289,5	61,9	3,7
Magazines	390,0	148,4	1,3
Móveis/Art.Habitação	265,5	37,6	1,9
Brinquedos/Art.Esport.	20,3	- 45,7	0,5
Máquinas/Apar./Equip.	470,6	156,3	2,7
Veículos/Peças/Acess.	189,2	23,7	6,2
Ferrag./Mat.Construção ...	412,0	97,1	2,5

FONTE: Assessoria Econômica da SAT - Secretaria da Fazenda do Estado do Rio Grande do Sul

da dos preços reais dos produtos vendidos pela COPEL (a central de matérias-primas do Pólo), e b) a parada técnica desta mesma unidade, para manutenção de rotina, durante um mês, o que ocorre, normalmente, de dois em dois anos.

As indústrias de beneficiamento de carnes e miúdos e de couros e peles apresentaram os expressivos percentuais de 58% e 106% de crescimento real, respectivamente.

O comércio atacadista teve como principal destaque positivo o setor de bebidas, que cresceu 40%, abaixo, porém, do crescimento verificado na indústria do mesmo ramo.

O comércio varejista, que foi o grande destaque na arrecadação em termos de crescimento, apresentou alguns índices expressivos, tais como os observados nos seguintes setores: calçados, roupas e confecções (62%), magazines (148%), máquinas, aparelhos e equipamentos (156%) e ferragens e material de construção (97%). Interessante observar que, surpreendentemente, o setor que isoladamente mais influenciou no resultado positivo verificado no ICM foi o ramo varejista de máquinas, aparelhos e equipamentos, que sozinho respondeu por 4 pontos percentuais dos 17% de crescimento real.

A renda interna do setor serviços cresceu 15,5% em 1986, sendo que o valor adicionado do comércio aumentou 20,6% (estimativas preliminares FEE).

O desempenho positivo da arrecadação em 1986 pode ser quase que totalmente creditado ao chamado Plano Cruzado que beneficiou todos os Estados de duas maneiras:

1. A redução da inflação propiciou um incremento real em todos os impostos que, como o ICM, possuem um lapso de tempo entre o seu fato gerador e o efetivo recolhimento aos cofres públicos, ou seja, o fato gerador do imposto (a venda de mercadoria) ocorre em um determinado mês e aí nasce a obrigação de pagar, mas esse pagamento só irá ocorrer, de fato, no mês ou meses seguintes. Estando em curso um processo inflacionário, quando este imposto é pago ele já foi corroído pela desvalorização da moeda. Ora, com uma redução violenta dos níveis inflacionários, mesmo que o montante das transações que geram o ICM não crescesse,

ainda assim seria constatado um incremento real na arrecadação, posto que os efeitos da inflação passada ainda acabariam sendo repassados, no mês e meses seguintes, ao Estado, só que sem a perda de poder aquisitivo antes existente. Ou seja, o palamar da arrecadação seria elevado, em termos reais, no montante aproximado da redução da inflação.

2. Por outro lado, o aquecimento do mercado ocasionado pelo Plano Cruzado que, ao congelar preços e salários, fez baixar violentamente as taxas de juros e propiciou um aumento na massa salarial, via antecipação de reajustes, o que resultou em efeitos positivos na arrecadação do ICM, explica o excepcional desempenho do comércio varejista. Os consumidores, desestimulados a poupar (pela queda das taxas de remuneração da poupança e das aplicações financeiras), efetuaram gastos que chegaram a criar grandes problemas de abastecimento. Também as indústrias passaram a operar próximo de sua capacidade máxima, visando a atender a demanda, e realizaram investimentos para ampliar as suas possibilidades de produção.

Por isso é que se torna importante nesta análise as seguintes considerações:

a) A arrecadação do ICM no Rio Grande do Sul em 1986, apesar de ter apresentado um crescimento real de 17%, ficou aquém do esperado. Os efeitos do Plano Cruzado e do crescimento econômico do Brasil permitiam estimativas de percentual bem maior, superiores a 30%.

b) A principal causa desse desempenho foi a frustração das safras agrícolas, que sofreram os efeitos negativos da seca que atingiu as lavouras do Sul. Apesar de não se dispor ainda de números definitivos, os dados preliminares divulgados (FEE e IBGE) indicam que o PIB gaúcho cresceu menos ou, na melhor das hipóteses, igual ao PIB brasileiro.

c) Com o aumento dos níveis inflacionários no final de 1986 e, principalmente, início de 1987, espera-se o efeito inverso ao observado quando da implantação do Plano Cruzado, anulando parcialmente os ganhos obtidos na arrecadação do ICM.

Comparando o desempenho do ICM gaúcho com o observado em outros Estados ou com a média brasileira, esse crescimento abaixo da expectativa fica bem evidenciado. Enquanto o ICM no Brasil cresceu, em termos reais, 31%, no Rio Grande do Sul o aumento foi de apenas 17%. Este descompasso implicou nova queda na participação relativa do Estado no ICM nacional, atingindo apenas 8%, conforme demonstram a Tabela nº 3 e o Gráfico nº 1. Apesar disso, conseguiu-se manter a quarta posição, após São Paulo, Rio de Janeiro e Minas Gerais, situação que, nos últimos anos, somente não ocorreu em 1983, quando o Rio Grande do Sul ficou em terceiro lugar, superando a arrecadação de Minas Gerais.

TABELA Nº 3
ARRECAÇÃO DO ICM -- PARTICIPAÇÃO RELATIVA

ESTADOS	1981	1982	1983	1984	1985	1986
RIO GRANDE DO SUL	8,9	9,0	9,2	8,8	8,6	8,1
SÃO PAULO	40,5	40,4	39,5	37,5	38,2	39,4
RIO DE JANEIRO	10,7	10,7	10,2	10,5	9,6	9,8
MINAS GERAIS	9,2	9,1	8,5	9,0	9,3	9,0
PARANÁ	6,4	5,9	6,4	6,6	6,6	6,5
SANTA CATARINA	3,6	3,6	3,3	3,4	3,8	3,8
DEMAIS ESTADOS	20,7	21,3	22,9	24,2	23,9	23,4

FONTE: Secretaria de Economia e Finanças do Ministério da Fazenda

Espera-se que a safra agrícola gaúcha deste ano seja bem melhor, apesar de, na segunda quinzena de março, já estarem sendo divulgadas algumas informações acerca dos prejuízos que a estiagem, um tanto prolongada, está causando. Também acredita-se que os efeitos positivos do bom desempenho da indústria e comércio em 1986 sejam mantidos, em que pese já estarem sendo observados alguns problemas neste último setor.

Finalmente, duas preocupações restam para 1987: a possibilidade de que uma eventual safra excelente possa ser prejudicada por uma conseqüente queda

dos preços agrícolas, e a hipótese de que a moratória técnica adotada pelo Brasil influa negativamente nos preços internacionais dos principais produtos de exportação (soja e seus derivados, calçados, etc.).

Analisando o ICM por estação arrecadadora, verifica-se que já há alguns anos quatro das dezoito estações hoje existentes são responsáveis por 60% da arrecadação. São elas: Porto Alegre (32%), Novo Hamburgo (13%), Caxias do Sul (10%) e Canoas (7%).

Do produto da arrecadação do tributo sob análise, 20% é transferido aos Municípios. O montante desta participação no total arrecadado atingiu CZ\$ 3.643.512.874,866.

Na Tabela nº 4 tem-se a discriminação da arrecadação do ICM e sua distribuição aos Municípios.

TABELA Nº 4
ARRECADÇÃO DO ICM E SUA DISTRIBUIÇÃO AOS MUNICÍPIOS

ESPECIFICAÇÃO	VALOR
ICM	17.735.525.797,613
Compensação do ICM Carne Suína	166.844.463,137
Multas e Juros de Mora do ICM	111.478.555,323
Multas e Juros em Dívida Ativa do ICM	39.536.157,414
Dívida Ativa do ICM	161.439.635,389
Subtotal	18.214.824.608,876
Dação em Pagamento - Lei estadual nº 7.802/83	634.905,160
Adjudicações	2.104.860,320
Base de Cálculo para Distribuição aos Municípios ..	18.217.564.374,356
Fundo de Participação dos Municípios (20%)	3.643.512.874,866
Resíduo ICM/85 Transferido para 1986	171.107.816,654

ESPECIFICAÇÃO	VALOR
Valor Empenhado aos Municípios*	3.437.684.515,320
Resíduo ICM/86 Transferido para 1987	376.936.176,200

* Conforme página 107, do Capítulo 4.

1.1.1.2 - IMPOSTO SOBRE A TRANSMISSÃO DE BENS IMÓVEIS
E DE DIREITOS A ELIS RELATIVOS

Quanto ao ITBI, metade de sua arrecadação foi repassada aos Municípios, tendo essa receita atingido, em 1986, o valor de CZ\$ 511.833.046,597.

1.1.1.3 - IMPOSTO SOBRE A PROPRIEDADE DE VEÍCULOS AUTOMOTORES

O ISPV veio substituir, a partir de 1986, a antiga Taxa Rodoviária Única. O montante arrecadado a este título atingiu a cifra de CZ\$ 603.629.607,740.

A competência dos Estados e Municípios para instituir impostos sobre a propriedade de veículos automotores, atribuída pela Emenda Constitucional nº 27, de 28 de novembro de 1985, concedeu aos Municípios a participação de 50% sobre os produtos da arrecadação do imposto sob análise.

No exercício de 1986 coube aos Municípios o valor de CZ\$
301.814.803,870.

1.1.2 - TRANSFERÊNCIAS

O montante das transferências correntes e de capital atingiu, no exercício em análise, a cifra de CZ\$ 3.174.593.795,219, representando 10% da receita total.

O acréscimo real desse título em relação ao ano anterior foi de 15%.

TABELA Nº 5

PARTICIPAÇÃO DAS TRANSFERÊNCIAS DO ESTADO NA RECEITA DAS AUTARQUIAS

AUTARQUIAS	RECEITA REALIZADA ANTES DA CONSOLIDAÇÃO	TRANSFERÊNCIAS DO ESTADO	PARTICIPAÇÃO %
IRGA	220.934.333,769	-	-
DAER	1.205.945.361,810	1.142.905.079,431	95
DAE	37.489.055,568	37.035.505,458	99
INSTUCARNES	-	-	-
DEPRC	369.136.430,480	163.247.750,000	44
IPERGS	1.142.574.054,287	-	-
OSPA	18.221.155,973	16.305.549,346	89
IGTF	5.084.807,550	4.844.180,050	95
TOTAL	2.999.385.199,437	1.364.338.064,285	45

TABELA Nº 6

PARTICIPAÇÃO DAS TRANSFERÊNCIAS DO ESTADO NA RECEITA DAS FUNDAÇÕES

FUNDAÇÕES	RECEITA REALIZADA ANTES DA CONSOLIDAÇÃO	TRANSFERÊNCIAS DO ESTADO	PARTICIPAÇÃO %
FAERS	11.891.705,950	9.812.439,530	83
FTSP	4.301.044,210	3.431.607,440	80
FUNDASLL ...	53.497.672,810	52.823.801,550	98
FETLSVC	11.412.682,840	8.809.279,750	77
CIENTEC	61.113.234,004	42.440.593,550	69
FEE	56.812.703,674	35.782.477,992	63
FEBEM	160.013.672,586	121.046.505,091	76
FAPERGS	2.844.812,141	2.674.476,540	94
FGT	44.850.373,202	38.300.911,626	85
FDRH	22.266.850,590	14.940.081,890	67
FTCP	19.002.742,260	18.083.427,450	95
FZB	28.303.400,297	24.022.161,017	85
METROPLAN ..	76.563.157,490	35.144.452,960	46
TOTAL	552.874.052,054	407.312.216,396	74

As Autarquias e Fundações contribuíram com CZ\$ 93.141.085,523, para a arrecadação do Setor Governamental, ou seja, 3% do total por ele realizado.

Considerando-se as transações internas, efetuadas a este título, que são eliminadas para fim de consolidação, percebe-se o elevado grau de dependência que as Autarquias e Fundações apresentam das transferências provenientes da Administração Direta do Estado.

Dentre as Autarquias destacam-se, por não terem recebido transferências intragovernamentais, o IRGA e o IPERGS. O primeiro teve duas fontes significativas de receita, o produto de aplicações financeiras de liquidez imediata (43%) e a arrecadação decorrente da prestação de serviços (43%) enquanto que o segundo foi financiado, basicamente, pela contribuição dos servidores estaduais que representou 79% de sua receita.

O DEPRC teve como principal fonte de receita a prestação de serviços portuários, que significou 50% do global arrecadado.

Cumprе salientar, também, que o DAER foi a autarquia que recebeu a quase totalidade (97%) dos recursos repassados pela Administração Direta para cobrir despesas de capital, ou seja, CZ\$ 574.234.836,924, valor este que representou 48% de sua receita.

No que se refere às Fundações, a que apresentou menor grau de dependência foi a METROPLAN, embora as receitas transferidas da Administração Direta Estadual representassem 46% de sua receita total, seguidas das provenientes da prestação de serviços (31%).

2.2.3 - OPERAÇÕES DE CRÉDITO

Os recursos obtidos através de operações de crédito tiveram por finalidade complementar as receitas próprias e as transferências no sentido de dar condições ao Estado de realizar seu programa de trabalho.

Este item de receita atingiu, em 1986, CZ\$ 5.633.941.645,586, representando 18% da receita total, sendo que em 1985 correspondeu a 15% do total.

O acréscimo real em relação ao ano anterior foi de 50%.

Para melhor compreensão deste subgrupo de receitas, apresenta-se um desdobramento de acordo com o tipo de operação:

a) Operações de Crédito Internas:

a.1) Em Títulos (Emissões de Obrigações Reajustáveis do Tesouro do Estado do Rio Grande do Sul - ORTE/RS):

TABELA Nº 7
EMISSÕES DE ORTE/RS

DATA DA COLOCAÇÃO	QUANTIDADE	VALOR UNITÁRIO	RECEITA REALIZADA
11.04.86	6.597.053 (Emissão Primária, Lei nº 7.918/84)	106,40	559.404.292,770
11.04.86	4.889.525 (Giro-1985)	106,40	350.733.776,800
10.07.86	1.619.382 (Giro-1986)	106,40	98.247.905,940
15.08.86	1.059.691 (Giro-1986)	106,40	60.254.030,260
15.09.86	2.000.000 (Giro-1986)	106,40	113.977.064,660
15.10.86	2.000.000 (Giro-1986)	106,40	177.980.000,000
03.11.86	559.691 (Giro-1986)	106,40	49.448.699,850
07.11.86	3.163.620 (Giro-1986)	106,40	262.385.917,800
15.12.86	3.196.477 (Giro-1986)	106,40	244.181.669,310
24.12.86	2.000.000 (Emissão Primária, Lei nº 7.918/84)	106,40	168.440.000,000
TOTAL	27.085.439		2.085.053.357,390

a.2) Por Contratos:

ENTIDADES	CZ\$
Banco do Estado do Rio Grande do Sul, S.A.	2.503.501.505,78
Banco do Brasil S.A.	1.003.146.832,26
Banco Nacional da Habitação - BNH	23.409.169,19
Banco Nacional de Desenvolvimento do Extremo Sul - BNDES	4.899.932,80

ENTIDADES	CZ\$
Banco de Desenvolvimento do Estado do Rio Grande do Sul BADESUL	13.001.466,90
Caixa Econômica Federal - CEF	<u>223.714,60</u>
	3.548.182.621,53

Dentre as operações de crédito internas, por contratos, CZ\$
3.438.425.069,82, ou seja, 97%, foram efetuadas com o objetivo de consolidar parte da dívida flutuante.

b) Operações de Crédito Externas - Por Contratos:

Sorente a Administração Direta contratou operações de crédito externas, no valor de CZ\$ 705.666,666, com o banco alemão Kreditanstalt für Wiederaufbau.

1.2 - COMPORTAMENTO DA DESPESA

1.2.1 DESPESA REALIZADA

A despesa realizada pelo grupo consolidado, integrado pela Administração Centralizada, Autarquias e Fundações, no exercício de 1986, atingiu a importância de CZ\$ 34.729.590.815,902.

A realização da despesa, comparativamente ao exercício anterior, é a seguinte:

TIPO DE ENTIDADE	1985	1986	VARIAÇÃO
Administração Centralizada ...	14.419.700.215,488	32.506.781.339,184	125%
Autarquias	1.817.375.739,059	4.045.278.408,783	123%
Fundações	235.281.884,231	622.785.578,935	165%
Consolidado	15.311.559.369,871	34.729.590.815,902	127%

Verifica-se que, no exercício em análise, o maior incremento ocorreu na despesa realizada pelas Fundações embora, no conjunto, o Setor Governamental tenha apresentado um decréscimo real de 6% em relação ao ano anterior.

Comenta-se, a seguir, os itens mais expressivos que compõem a despesa do Setor Governamental, enfocando-se, principalmente, a Administração Direta que tem maior representatividade na despesa consolidada.

1.2.1.1 DESPESA COM PESSOAL

A despesa com pessoal foi o item mais significativo, no exercício sob análise, em relação ao total, especialmente no que se refere à Administração Centralizada.

No demonstrativo a seguir estão apresentadas, em milhares de cruzados, as despesas com o elemento Pessoal (servidores ativos e obrigações patronais) distribuídas por Entidade, com a respectiva participação em sua despesa total, e a evolução em relação ao ano anterior:

TIPO DE ENTIDADE	1985	%	1986	%	VARIAÇÃO
Administração Centralizada	3.327.551	23	9.861.763	30	196%
Autarquias	332.530	18	766.111	19	130%
Fundações	151.286	64	392.431	63	159%
Consolidado	3.811.367	25	11.020.305	32	189%

Houve um acréscimo no percentual de participação do elemento Pessoal em relação ao total da despesa realizada pelas Entidades, com exceção das Fundações, enquanto que a evolução apresentada pelas Autarquias, em relação ao ano anterior, mostrou-se aquém da variação do IGP-DI/FGV médio no ano, que foi de 142%.

No que se refere à Administração Direta, essa elevação da participação percentual deve-se, também, a um decréscimo acentuado no Serviço da Dívida, que é outro expressivo componente da despesa total.

A Tabela nº 8 demonstra a distribuição, por Entidades e Órgãos, da despesa com pessoal ativo e sua relação percentual com a respectiva despesa total.

Observa-se que as despesas com pessoal de alguns Órgãos da Administração Direta, notadamente as Secretarias de Energia, Minas e Comunicações, dos Transportes e do Trabalho e Ação Social, são pouco representativas em relação às respectivas despesas totais. Isso ocorre porque a maior parte destas despesas são transferências a entidades supervisionadas (Autarquias, Fundações e Sociedades de Economia Mista), que são encarregadas de executar as funções dos Órgãos a que estão vinculadas.

Quanto à despesa com os subelementos Inativos e Pensionistas sob responsabilidade do Estado, ocorreu a seguinte evolução, em relação ao ano anterior:

TIPO DE ENTIDADE	1985	1986	VARIAÇÃO
Administração Centralizada ...	1.463.033.489,706	4.551.233.947,198	211%
Autarquias	270.350.625,607	692.080.102,356	156%
Fundações	-	-	-
Consolidada	1.733.384.115,313	5.243.314.049,554	202%

No demonstrativo acima não foram consideradas as despesas com inativos ferroviários sob responsabilidade da União, pois estas são reembolsadas ao Estado pelo Governo Federal.

Comparando-se a despesa consolidada do ano de 1986 com a do exercício anterior, em valores constantes, observa-se um acréscimo na ordem de 25%.

Em conclusão a este item, demonstra-se a despesa efetiva com Pessoal - ativos, inativos e pensionistas - relativa à Administração Direta e ao Setor Governamental. Para chegar-se aos valores demonstrados, foram observados os seguintes critérios:

- da despesa com o elemento Pessoal deduziram-se os valores referentes às rubricas Diárias de Viagem e Ajuda de Custo, visto que estas despesas correspondem à indenização de servidores;

- do subelemento Inativos diminuiu-se a parcela referente aos inativos ferroviários sob responsabilidade da União;

- incluíram-se as Despesas de Exercícios Anteriores pertinentes;

- finalmente, deduziu-se o Imposto de Renda Retido na Fonte descontado dos servidores da Administração Direta e Autarquias, pois este valor constitui-se numa receita transferida pela União ao Estado.

COMPOSIÇÃO	ADMINISTRAÇÃO CENTRALIZADA	CONSOLIDADO
CLSTEIO		
Pessoal Civil e Militar e Obrigações Patronais ...	9.991.087.527,772	11.152.952.667,008
Diárias de Viagem e Ajuda de Custo	<u>(107.643.514,449)</u>	<u>(183.941.299,551)</u>
Subtotal	9.883.444.013,323	10.969.011.367,457
TRANSFERÊNCIAS		
Inativos	4.721.255.264,597	5.076.885.410,140
Inativos Ferroviários - - Responsabilidade da União	(291.949.605,281)	(291.949.605,281)
Pensionistas	203.062.552,840	540.828.795,812
Salário-Família	<u>78.179.109,955</u>	<u>84.402.340,304</u>
Subtotal	4.710.547.322,111	5.410.166.940,975
Total	14.593.991.335,434	16.379.178.300,432
TRANSFERÊNCIA DO IMPOSTO DE RENDA RETIDO NA FONTE	<u>(890.196.665,920)</u>	<u>(890.196.665,920)</u>
DESPESA COM PESSOAL	13.703.794.669,514	15.488.981.642,512

Os valores apurados correspondem, respectivamente, a 42% e a 45% da despesa total da Administração Direta e do Setor Governamental.

TABELA Nº 8

DISTRIBUIÇÃO DA DESPESA COM O ELEMENTO PESSOAL
 POR ENTIDADE/ÓRGÃO
 EXERCÍCIO DE 1986

Em CZ\$

ENTIDADES/ÓRGÃOS	DESPESA COM PESSOAL (A)	%	DESPESA TOTAL (3)	%	(A/B) %
ADMINISTRAÇÃO CENTRALIZADA	9.861.763.191,748	100,0	32.506.781.339,184	100,0	30
PODER LEGISLATIVO	405.493.272,555	4,1	472.564.855,528	1,5	86
Assembléia Legislativa	325.611.987,467	3,3	385.936.575,233	1,2	84
Tribunal de Contas ...	79.881.285,088	0,8	86.628.280,295	0,3	92
PODER JUDICIÁRIO	708.527.669,587	7,2	840.431.404,365	2,6	84
Tribunal de Justiça ..	622.584.500,928	6,3	744.200.831,516	2,3	84
Tribunal de Alçada ...	49.074.449,880	0,5	55.053.417,491	0,2	89
Juizado de Mercres ...	19.857.114,251	0,2	23.140.118,150	0,1	86
Justiça Militar do Estado	17.111.604,528	0,2	18.037.037,208	0,0	95
PODER EXECUTIVO	8.747.642.249,606	88,7	13.642.593.684,666	41,9	64
Governo do Estado	67.475.805,487	0,7	113.666.530,809	0,3	59
Procuradoria-Geral de Justiça	172.939.373,763	1,7	175.144.292,995	0,5	99
Procuradoria-Geral do Estado	126.078.608,641	1,3	129.161.823,493	0,4	98
Secretaria da Justiça	128.680.169,490	1,3	181.743.559,721	0,6	71
Secretaria de Coordenação e Planejamento ..	26.356.599,445	0,3	145.411.375,779	0,4	18
Secretaria da Fazenda	445.512.574,614	4,5	636.030.071,747	2,0	70
Secretaria da Agricultura	265.076.856,444	2,7	508.069.084,094	1,6	52
Secretaria da Indústria e Comércio	7.283.621,352	0,1	111.330.991,370	0,3	6
Secretaria de Energia, Minas e Comunicações	2.452.165,016	0,0	259.717.070,922	0,8	1
Secretaria dos Transportes	6.138.880,294	0,1	2.037.144.201,312	6,3	0

ENTIDADES/ÓRGÃOS	DESPESA COM PESSOAL (A)	%	DESPESA TOTAL (B)	%	(A/B) %
Secretaria da Educação e Cultura	4.943.560.093,820	50,1	5.823.486.702,184	17,9	85
Secretaria da Saúde e do Meio Ambiente	473.739.944,722	4,8	647.584.678,080	2,0	73
Secretaria do Trabalho e Ação Social	11.037.679,320	0,1	370.356.562,609	1,1	3
Secretaria do Interior Desenvolvimento Regional e Obras Públicas	38.101.821,378	0,4	159.792.938,310	0,5	24
Secretaria da Segurança Pública	2.007.750.002,037	20,3	2.270.162.282,552	7,0	88
Secretaria da Administração	25.457.053,783	0,3	73.891.517,689	0,2	34
ENCARGOS GERAIS DO ESTADO	-	-	7.551.091.394,625	54,0	-
<hr/>					
AUTARQUIAS	766.110.723,015	100,0	4.050.969.135,896	100,0	19
<hr/>					
DAC	12.762.269,112	1,7	85.334.836,144	2,1	15
DAER	301.813.672,996	39,4	2.125.596.240,254	52,5	14
DEPRC	240.848.860,455	31,4	396.755.012,822	9,8	61
OSPA	15.264.911,677	2,0	19.847.582,650	0,5	77
IPFRGS	132.394.090,301	17,3	1.225.102.272,285	30,2	11
IGTF	4.543.804,880	0,6	5.753.870,590	0,1	79
IRGA	58.483.113,594	7,6	192.579.321,151	4,8	30
<hr/>					
FUNDAÇÕES	392.430.706,034	100,0	622.785.578,935	100,0	63
<hr/>					
FAPERGS	1.416.752,151	0,4	3.313.529,447	0,5	43
CIENTEC	48.599.437,912	12,4	66.436.446,239	10,7	73
FEE	52.492.705,485	13,4	66.769.674,521	10,7	79
FETLSVC	10.238.919,050	2,6	12.691.964,290	2,0	81
FEBEM	76.637.000,723	19,5	180.356.201,087	29,0	42
FGT	40.891.414,157	10,4	52.225.397,049	8,4	78
METROPLAN	38.025.579,830	9,7	78.460.654,020	12,6	48

ENTIDADES/ÓRGÃOS	DESPESA COM PESSOAL (A)	%	DESPESA TOTAL (B)	%	(A/B) %
FDRH	16.025.297,260	4,1	21.649.147,850	3,5	74
FAERS	8.145.792,950	2,1	13.257.953,450	2,1	61
FUNDASUL	55.895.885,590	14,2	64.285.272,850	10,3	87
FTSP	2.644.642,920	0,7	4.674.955,990	0,8	57
FTEP	15.906.573,020	4,0	26.412.327,540	4,2	60
FZB	25.510.704,986	6,5	32.252.054,602	5,2	79
=====	=====	=====	=====	=====	=====
T O T A L	11.020.304.620,797	-	37.180.536.054,015	-	30

Dados originais do Balanço (não consolidado).

1.2.1.2 — SERVIÇO DA DÍVIDA PÚBLICA

O Serviço da Dívida Pública, representado pelos Encargos da Dívida Interna e Externa e pela Amortização da Dívida Interna e Externa, comparativamente ao exercício anterior, apresentou a seguinte evolução:

TIPO DE ENTIDADE	1985	1986	VARIAÇÃO
ADMINISTRAÇÃO CENTRALIZADA			
Amortizações	1.008.036.369,280	2.233.684.698,378	122%
Encargos	<u>4.286.113.552,949</u>	<u>5.074.315.149,880</u>	18%
Total	5.294.149.922,229	7.307.999.848,258	38%
AUTARQUIAS			
Amortizações	32.021.630,434	73.538.965,394	130%
Encargos	<u>252.255.965,346</u>	<u>410.025.612,443</u>	63%
Total	284.277.595,780	483.564.577,837	70%
FUNDAÇÕES			
Amortizações	-	28.444,180	-
Encargos	<u>1.158.994,961</u>	<u>10.280.264,359</u>	787%
Total	1.158.994,961	10.308.708,539	789%
CONSOLIDADO			
Amortizações	1.040.057.999,714	2.307.252.107,952	122%
Encargos	<u>4.539.528.513,256</u>	<u>5.494.621.026,682</u>	21%
Total	5.579.586.512,970	7.801.873.134,634	40%

A variação apresentada pelo grupo consolidado, neste exercício, foi bastante inferior à do índice médio de preços apurado pela Fundação Getúlio Vargas (142%), podendo-se observar que houve um decréscimo real de 42% em relação ao ano anterior. Esse decréscimo decorre, primordialmente, de uma expressiva redução havida nos encargos, entre os quais a correção monetária, que foi extinta pelo Decreto-Lei nº 2.284, de 10 de março de 1986.

Já o expressivo aumento observado nos encargos das Fundações refere-se a multas e juros de mora incidentes sobre as Obrigações Patronais e Impos-

to de Renda Retido na Fonte, recolhidos com atraso.

No demonstrativo a seguir foi discriminada a despesa com o Serviço da Dívida Pública referente ao exercício em análise, deduzindo o Imposto de Renda Retido na Fonte incidente sobre os títulos da dívida pública, já que este item constitui receita do Estado (transferência da União).

COMPOSIÇÃO	ADMINISTRAÇÃO CENTRALIZADA	CONSOLIDADO
1) AMORTIZAÇÃO DA DÍVIDA INTERNA	1.873.941.703,299	1.943.969.487,873
a) Amortização da Dívida Fundada Contratada	512.818.369,774	582.846.154,348
b) Resgate de Títulos do Tesouro	1.361.123.333,525	1.361.123.333,525
2) AMORTIZAÇÃO DA DÍVIDA EXTERNA CONTRATADA	<u>359.742.995,079</u>	<u>363.282.620,079</u>
TOTAL DAS AMORTIZAÇÕES	2.233.684.698,378	2.307.252.107,952
3) ENCARGOS DA DÍVIDA FUNDADA INTERNA	1.089.169.355,049	1.150.740.091,164
a) Encargos da Dívida Fundada Contratada	492.390.692,526	553.961.428,641
b) Encargos da Dívida Fundada em Títulos	596.778.662,523	596.778.662,523
4) ENCARGOS DA DÍVIDA EXTERNA CONTRATADA	248.983.912,450	249.796.412,450
5) ENCARGOS DA DÍVIDA FLUTUANTE	3.736.161.882,381	4.100.707.549,238
a) Encargos da Dívida Flutuante por Contratos (1)	2.816.122.136,941	3.170.322.783,206
b) Encargos da Dívida Flutuante em Títulos	24.056.632,280	24.056.632,280
c) Outros Encargos da Dívida Flutuante (2)	<u>895.983.113,160</u>	<u>906.328.133,752</u>
TOTAL DE ENCARGOS	5.074.315.149,880	5.501.244.052,852
SERVIÇO DA DÍVIDA PÚBLICA	7.307.999.848,258	7.808.496.160,804
TRANSFERÊNCIA DO IMPOSTO DE RENDA RETIDO NA FONTE	(303.787.704,940)	(303.787.704,940)
SERVIÇO DA DÍVIDA PÚBLICA "LÍQUIDO"	7.004.212.143,318	7.504.708.455,864

- (1) Incluindo Despesas de Exercícios Anteriores (CZ\$ 6.623.026,170).
 (2) Essa despesa refere-se, quase totalmente, à remuneração do saldo negativo mantido pelo Estado com o Banco do Estado do Rio Grande do Sul, S.A. e com a Caixa Econômica Estadual do Rio Grande do Sul.

Os valores finais apresentados correspondem a 22% das respectivas despesas totais da Administração Direta bem como do Setor Governamental.

Deve ser mencionado a nível da Administração Direta que, no exercício em análise, os juros da dívida flutuante por contratos, no montante de CZ\$ 1.626.749.045,755, corresponderam a 23% do Serviço da Dívida Pública Líquido, enquanto que a correção monetária incidente sobre os empréstimos por antecipação de receita representou 17%, sendo que, no ano anterior, os percentuais representaram 11% e 45%, respectivamente. Com a volta da correção monetária plena e a manutenção da política em vigor, quanto aos empréstimos, provavelmente, no exercício de 1987, este item retornará à situação anterior a 1986, voltando a ser o mais significativo do Serviço da Dívida Pública.

1.2.1.3 - TRANSFERÊNCIAS AOS MUNICÍPIOS

Os itens mais significativos das transferências correntes e de capital foram analisados quando do exame da despesa com Pessoal e do Serviço da Dívida Pública. São também importantes, a nível de Administração Direta, as transferências a Autarquias e Fundações que somaram CZ\$ 2.459.488.430,600. Entretanto, estas são eliminadas durante a consolidação, restando assim a análise das transferências aos Municípios.

Os valores transferidos aos Municípios, no montante de CZ\$ 4.357.938.357,800 representaram 13% da despesa realizada pela Administração Direta e podem ser assim discriminados:

	VALOR	%
Participação dos Municípios no Produto da Arrecadação do ICM	3.437.678.991,600	78,9
Participação dos Municípios no Produto da Arrecadação do ISPV	294.140.971,630	6,7

Participação dos Municípios no Produto da Arrecadação do ITBI	231.092.207,331	5,3
Contribuição aos Municípios para o Ensino de Primeiro Grau - POEM	188.461.067,000	4,3
Contribuição ao Programa de Estradas Alimentadoras	105.680.332,668	2,4
Aplicação do Salário-Educação no Ensino Regular	39.743.136,850	0,9
Contribuição ao Projeto "Nenhuma Criança sem Escola"	30.000.013,000	0,7
Aplicação de Recursos de Convênios no Ensino de Primeiro Grau	11.371.550,000	0,3
Manutenção da Educação Pré-Escolar ...	4.166.400,000	0,1
Outras Transferências a Municípios ...	<u>15.603.687,721</u>	<u>0,4</u>
	4.357.938.357,800	100,0

1.2.1.4 - INVESTIMENTOS E INVERSÕES FINANCEIRAS

Quanto aos Investimentos e Inversões Financeiras, observados em seu conjunto, ocorreu a seguinte evolução em relação ao exercício anterior:

TIPO DE ENTIDADE	1985	1986	VARIAÇÃO
Administração Centralizada	306.591.663,100	678.757.232,240	121%
Autarquias	604.214.523,197	1.219.440.002,786	102%
Fundações	21.325.202,157	38.962.199,896	83%
Consolidado	932.131.388,454	1.937.159.434,922	108%

A participação das Autarquias representou 63% dos Investimentos e Inversões Financeiras realizadas pelo Grupo Consolidado. Dentre essas, a participação do DAER foi a mais expressiva (86%), sendo que, nesta Autarquia, CZ\$ 1.025.685.509,819 foram empenhados à conta do elemento Obras e Instalações, relativo à construção e manutenção de rodovias.

No demonstrativo a seguir estão discriminadas as despesas com Investimentos e Inversões Financeiras, referentes ao exercício de 1986:

COMPOSIÇÃO	ADMINISTRAÇÃO CENTRALIZADA	%	CONSOLIDADO	%
Obras e Instalações (1)	247.219.269,600	36,4	1.373.378.883,669	70,9
Equipamentos e Material Per- manente	75.531.530,597	11,1	117.414.067,527	6,1
Aquisição de Imóveis	22.654.619,837	3,3	49.249.096,836	2,5
Aquisição de Bens para Re- venda	-	-	59.259.459,652	3,1
Pagamento Determinado por Sentenças Judiciais	11.420.138,000	1,7	11.420.138,000	0,6
Concessão de Empréstimos (2)	1.049.384,740	0,2	4.463.078,456	0,2
Participações Acionárias ...	320.882.289,466	47,3	321.020.221,166	16,6
Diversas Inversões Financei- ras	-	-	<u>954.489,616</u>	<u>0,0</u>
T O T A L	678.757.232,240	100,0	1.937.159.434,922	100,0

(1) Incluindo os Investimentos em Regime de Execução Especial e as Despesas de Exercícios Anteriores pertinentes.

(2) Incluindo os Empréstimos Habitacionais (IPERGS) e o Empréstimo Compulsório (DL nº 2.288/86).

Devido à sua importância, no que tange à Administração Direta, estão discriminadas, a seguir, as despesas relativas às participações do Estado em empresas sob seu controle, constando, ainda, os recursos que lhes deram suporte:

EMPRESAS	VALOR	%
1) Companhia Estadual de Energia Elétrica - CEEE Cota-parte do IUEE	188.341.951,720	58,7
2) Companhia Estadual de Silos e Armazéns - CESA Cota-parte do ISTR	27.423.478,350	
Recursos do Tesouro	<u>13.874.419,190</u>	41,297,897,540
3) Companhia de Processamento de Dados do Estado do Rio Grande do Sul - PROCERGS Recursos do Tesouro	10.399.987,280	3,2
4) Companhia Rio-Grandense de Mineração - CRM Cota-parte do IUM	60.886.601,350	19,0
5) Companhia Riograndense de Saneamento - CORSAN Operações de Crédito	12.169.090,976	3,8

6) Companhia Rio-grandense de Telecomunicações - - CRT		
Recursos do Tesouro	<u>7.786.760,600</u>	<u>2,4</u>
T O T A L	320.882.289,466	100,0

O aumento de capital das empresas sob controle do Estado foi baseado, principalmente, na utilização de recursos vinculados que atingiram o montante de Cr\$ 276.652.031,420, representando 86% da despesa realizada com participações acionárias.

1.2.1.5 - PROGRAMA DE TRABALHO DO GOVERNO

A análise do programa de trabalho do Governo baseia-se no exame da despesa segundo a classificação funcional-programática.

A Tabela nº 9 demonstra a despesa por função da Administração Centralizada, comparativamente ao exercício anterior. Pode-se observar que a função Administração e Planejamento tem a maior participação no total, o que já vem acontecendo desde 1982, tendo havido, no exercício em análise, um incremento nominal de 47% e um decréscimo real de 39%. Ocorre que, nessa função, são incluídas todas as despesas relacionadas com o Serviço da Dívida Pública que, conforme comentado anteriormente, decresceu sensivelmente em relação ao ano anterior, devido aos reflexos do chamado Plano Cruzado.

A despesa por função do Setor Governamental está demonstrada na Tabela nº 10. Verifica-se que algumas são de caráter indelegável, pois só podem ser realizadas pela Administração Direta, como no caso das funções Legislativa, Judiciária e Defesa Nacional e Segurança Pública, por isso seus valores não se alteram após a consolidação. Outras são desempenhadas por Sociedades de Economia Mista como, por exemplo, as funções Comunicações e Energia e Recursos Minerais, e quase não apresentam modificações quando da consolidação, pois esta reúne, apenas, a Administração Centralizada, as Autarquias e as Fundações.

Pode-se observar que a função Educação e Cultura, a nível de Admi-

TABELA Nº 9
 DESPESA POR FUNÇÃO - 1985/1986
 ADMINISTRAÇÃO CENTRALIZADA

FUNÇÃO	Valores Correntes - em CZ\$				
	1985	%	1986	%	VARIACÃO %
Legislativa	170.637.269,973	1,2	442.178.287,249	1,4	159
Judiciária	498.758.605,227	3,5	1.328.051.226,327	4,1	166
Administração e Planejamento	6.261.869.245,317	43,4	9.182.719.486,436	28,2	47
Agricultura	188.181.524,196	1,3	477.893.333,094	1,5	154
Comunicações	12.280.205,700	0,1	7.786.760,600	0,0	(37)
Defesa Nacional e Segurança Pública	805.492.982,258	5,6	2.270.068.140,252	7,0	182
Desenvolvimento Regional	1.182.004.514,887	8,2	3.972.934.818,390	12,2	236
Educação e Cultura	1.864.105.536,532	12,9	5.873.609.582,175	18,1	215
Energia e Recursos Minerais	101.337.141,104	0,7	253.378.926,430	0,8	150
Habituação e Urbanismo	59.511.238,432	0,4	172.306.639,701	0,5	190
Indústria, Comércio e Serviços ..	114.346.474,232	0,8	145.018.680,807	0,4	27
Saúde e Saneamento	276.078.722,922	1,9	673.803.060,716	2,1	144
Trabalho	20.672.307,000	0,1	47.599.154,733	0,1	130
Assistência e Previdência	1.842.068.290,587	12,8	5.614.738.432,877	17,3	205
Transporte	1.022.356.157,121	7,1	2.044.694.809,397	6,3	100
TOTAL	14.419.700.215,488	100,0	32.506.781.339,184	100,0	125

Variacão do IGP-DI/FGV médio no período - 142%

TABELA Nº 10
 DESPESA POR FUNÇÃO - 1985/1986
 SETOR GOVERNAMENTAL

FUNÇÃO	Valores Correntes - Em CZ\$				
	1985	%	1986	%	VARIAÇÃO %
Legislativa	170.637.269,973	1,1	442.178.287,249	1,3	159
Judiciária	498.758.605,227	3,3	1.328.051.226,327	3,8	166
Administração e Planejamento	6.278.069.909,033	40,9	9.227.284.729,046	26,6	50
Agricultura	215.620.937,100	1,4	619.945.378,803	1,8	188
Comunicações	12.280.205,700	0,1	7.786.760,600	0,0	(37)
Defesa Nacional e Segurança Pública	805.492.982,258	5,3	2.270.068.140,252	6,5	182
Desenvolvimento Regional	1.182.918.647,288	7,7	3.973.815.466,866	11,5	236
Educação e Cultura	1.864.723.387,151	12,2	5.845.509.124,833	16,8	213
Energia e Recursos Minerais	101.911.910,038	0,7	254.556.328,072	0,7	150
Habitação e Urbanismo	34.806.384,055	0,2	141.959.364,710	0,4	308
Indústria, Comércio e Serviços ..	159.299.264,979	1,0	229.811.431,914	0,7	44
Saúde e Saneamento	286.524.166,170	1,9	707.700.979,683	2,0	147
Trabalho	23.634.301,456	0,2	54.987.747,049	0,2	133
Assistência e Previdência	2.451.797.425,528	16,0	7.203.038.614,699	20,7	194
Transporte	1.225.083.973,915	8,0	2.422.897.235,799	7,0	98
TOTAL	15.311.559.369,871	100,0	34.729.590.815,902	100,0	127

Variação do IGP-DI/FGV médio no período - 142%

nistração Centralizada, apresenta um valor maior do que no Consolidado. Isso ocorre porque os recursos que o Estado repassa às Entidades são por elas reclassificados de acordo com suas necessidades nas funções Administração e Planejamento, Assistência e Previdência, etc.

Cabe, ainda, comentar que o art. 6º da Lei estadual nº 8.026, de 14 de agosto de 1985, ampliou o percentual mínimo da receita líquida de impostos, a ser aplicado na manutenção e desenvolvimento do ensino, fixado pela Emenda Constitucional nº 24, de 1º de dezembro de 1983, regulamentada pela Lei federal nº 7.348, de 24 de julho de 1985, de 25% para 35% a partir do exercício financeiro de 1986. A mesma Lei determina que não menos de 10% deste total serão aplicados na manutenção, construção e conservação de escolas. A seguir, demonstra-se qual o comportamento da Administração Direta em relação ao texto legal supracitado. Como a Lei estadual é omissa quanto aos critérios de apuração dos recursos, bem como de sua aplicação, considerou-se aqueles estabelecidos na Lei federal nº 7.348/85, que regulamentou a Emenda Constitucional antes mencionada.

RECURSOS (art. 4º da Lei federal nº 7.348/85)

Impostos Arrecadados (1)	19.179.278.354,200	
Impostos Transferidos pela União	<u>2.438.426.065,231</u>	21.617.704.419,431
MENOS:		
Impostos Transferidos aos Municípios (ICM, ITBI e ISPV)	3.962.912.170,561	
Impostos Vinculados Transferidos pela União (2)	<u>456.825.325,458</u>	<u>(4.419.737.496,019)</u>
RECEITA LÍQUIDA DOS IMPOSTOS		17.197.966.923,412

(1) ICM, ITBI e ISPV + Dívida Ativa + Convênios.

(2) ISTR, IULCLG e Adicional, IUÉE, IUM e 5% do FPE.

Portanto, de acordo com a Lei estadual, a parcela mínima a ser destinada às atividades de manutenção e desenvolvimento do ensino será:

$$CZ\$ 17.197.966.923,412 \times 35\% = CZ\$ 6.019.288.423,194$$

APLICAÇÃO (arts. 5º e 6º da Lei federal nº 7.348/85)

Despesa empenhada na Função Educação e Cultura 5.873.609.582,175

MENOS:

Despesa empenhada nos Programas:

Ciência e Tecnologia	3.310.625,000	
Preservação de Recursos Naturais e Renováveis	30.175.751,000	
Telecomunicações	28.185.503,370	
Cultura	75.656.924,223	

Despesa empenhada nas Atividades:

Manutenção do Pessoal Vinculado à Secretaria da Educação e Cultura, à Disposição de Outros Órgãos ..	248.318.703,584	
Contribuição à Associação dos Servidores da Secretaria da Educação e Cultura	84.375,000	
Aplicação do Salário-Educação ...	282.872.365,005	
Transferências à Fundação para o Desenvolvimento de Recursos Humanos	<u>15.614.906,000</u>	(684.219.153,182)

MAIS:

Amortização e Custeio de Operações de Crédito Relacionadas com Ensino	11.965.006,650	
Pagamento dos Servidores Inativos da Secretaria da Educação e Cultura	<u>1.510.441.576,056</u>	<u>1.522.406.582,706</u>
TOTAL DAS APLICAÇÕES		6.711.797.011,699

PERCENTUAL EM RELAÇÃO À RECEITA LÍQUIDA DE IMPOSTOS: 39%

Verifica-se que a Administração Centralizada aplicou em atividades de manutenção e desenvolvimento do ensino um percentual bem superior ao mínimo exigido pela Lei estadual nº 8.026/85. Por outro lado, a aplicação na manuten-

ção, construção e conservação de escolas deveria ser a seguinte:

$$\text{CZ\$ } 6.019.288.423,194 \times 10\% = \text{CZ\$ } 601.928.842,319$$

Porém, foi aplicado o valor de CZ\$ 69.086.324,180, que corresponde a pouco mais de 1% do mínimo estabelecido.

1.3 - RESULTADO DA EXECUÇÃO ORÇAMENTÁRIA

O resultado da execução orçamentária relativa ao exercício de 1986 foi um déficit de CZ\$ 3.885.916.321,118, correspondente a 13% da receita realizada no período. Comparativamente a 1985, nota-se uma sensível melhora, uma vez que naquele ano o resultado negativo foi de CZ\$ 5.198.761.717,288, representando 51% da arrecadação.

A contribuição de cada Entidade na formação do déficit global, já efetuadas as eliminações decorrentes da consolidação, é a seguinte:

RESULTADO FINANCEIRO

ADMINISTRAÇÃO DIRETA	(997.114.041,126)
AUTARQUIAS:	
DAE	(84.584.313,617)
DAER	(2.058.663.490,585)
DEPRC	(189.677.556,966)
OSPA	(17.704.256,903)
IPERGS	(83.875.481,078)
IRGA	28.374.811,434
IGTF	<u>(5.448.249,000)</u>
Total das Autarquias	(2.411.578.536,715)
FUNDAÇÕES:	
FAPERGS	(3.143.193,846)
CIENTEC	(47.763.805,785)
FEE	(45.739.448,839)
FETLSVC	(10.088.561,210)
FEBEM	(141.389.033,592)
FGT	(45.675.935,473)

METROPLAN	(37.041.949,490)
FDRH	(14.322.379,150)
FAERS	(11.178.687,030)
FUNDASUL	(63.611.401,590)
FTSP	(3.805.519,220)
FTEP	(25.493.012,730)
FZB	(27.970.815,322)
Total das Fundações	(477.223.743,277)
TOTAL GERAL	(3.885.916.321,118)

O déficit da Administração Direta Estadual, eliminadas as despesas e receitas intragovernamentais, reduziu-se de CZ\$ 3.442.368.552,126 para CZ\$ 997.114.041,126, o que por si só demonstra a elevada participação das Autarquias e Fundações na formação do resultado negativo global.

A Entidade que apresentou maior déficit foi o DAER, sendo responsável por 53% do resultado negativo global.

O IPERGS apresentou um déficit de CZ\$ 83.875.481,078 que não teria existido se a Administração Direta tivesse repassado, na sua totalidade, os valores descontados dos servidores em folha de pagamento. Na hipótese da ocorrência de tal repasse, o IPERGS teria encerrado o exercício com um superávit de CZ\$ 569.929.595,692.

A única Entidade do Setor Governamental que apresentou superávit financeiro foi o IRGA, no montante de CZ\$ 28.374.811,434. É importante destacar que este Instituto não recebeu transferências intragovernamentais.

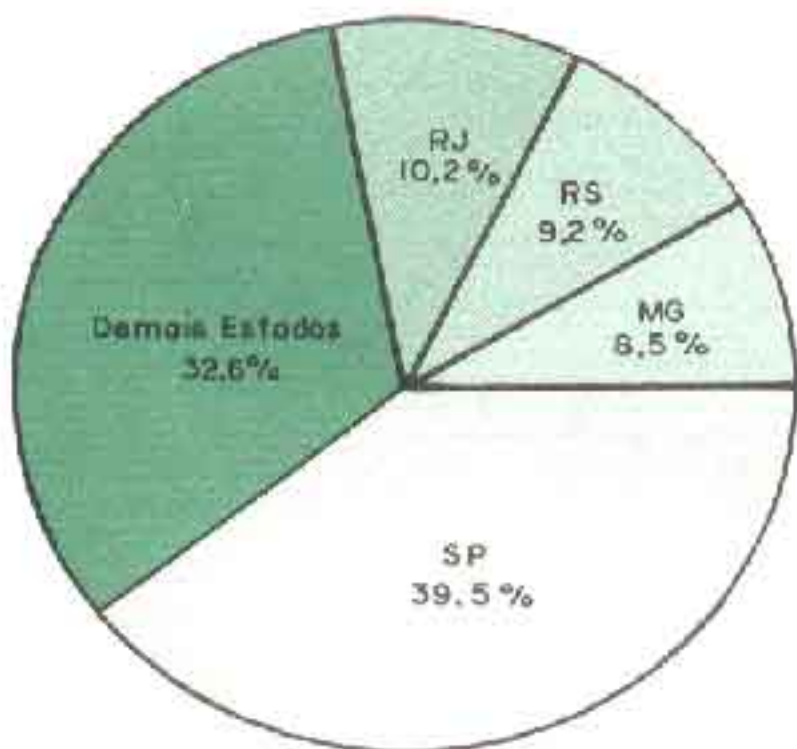
Para finalizar, cumpre salientar que, se não fosse a transformação de dívida flutuante em fundada, no valor de CZ\$ 3.438.425.069,820, o déficit do Setor Governamental teria atingido a cifra de CZ\$ 7.324.341.390,938.

Gráfico n.º 1

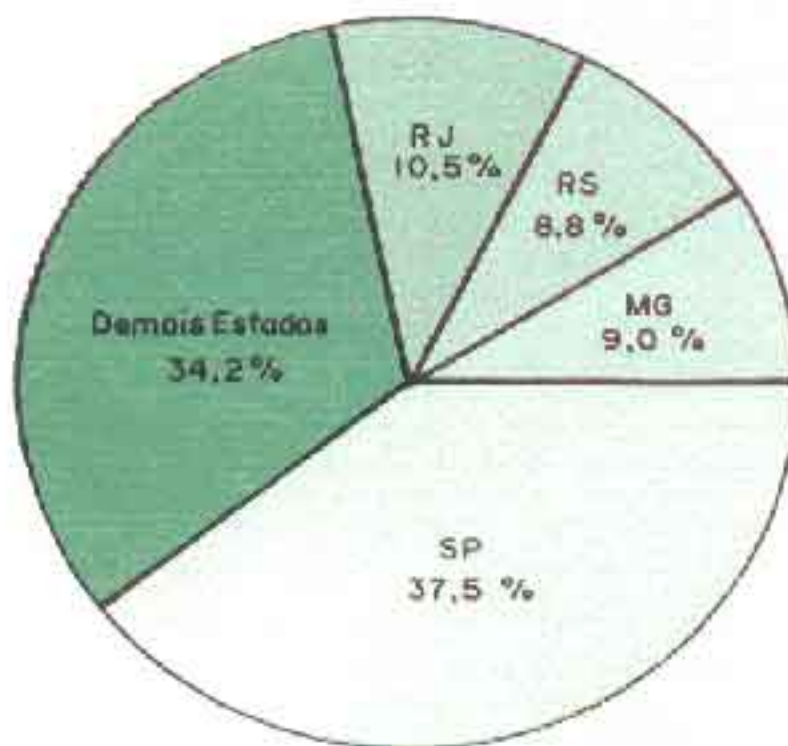
PARTICIPAÇÃO RELATIVA NA ARRECADAÇÃO DO I C M NO BRASIL

1983 - 1986

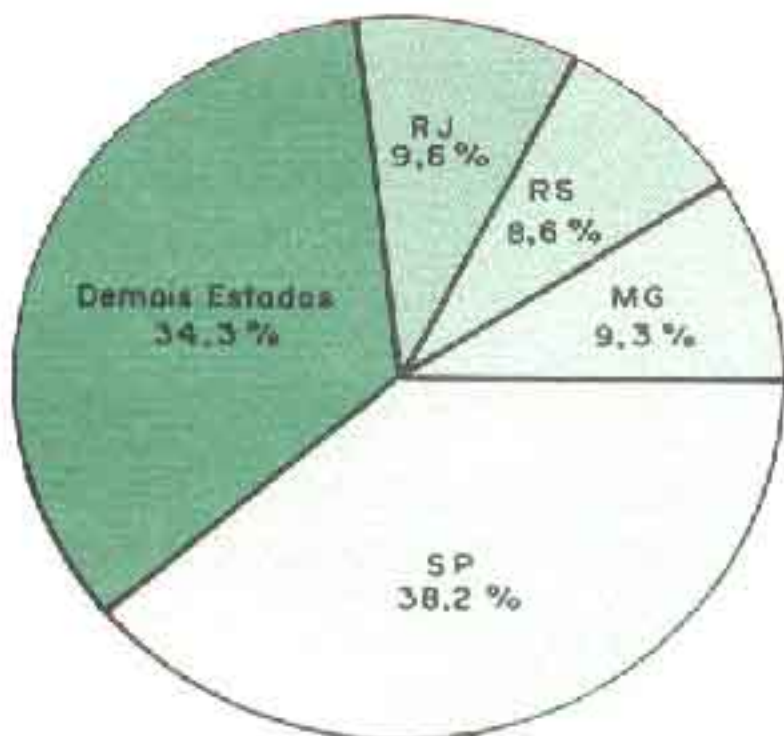
1983



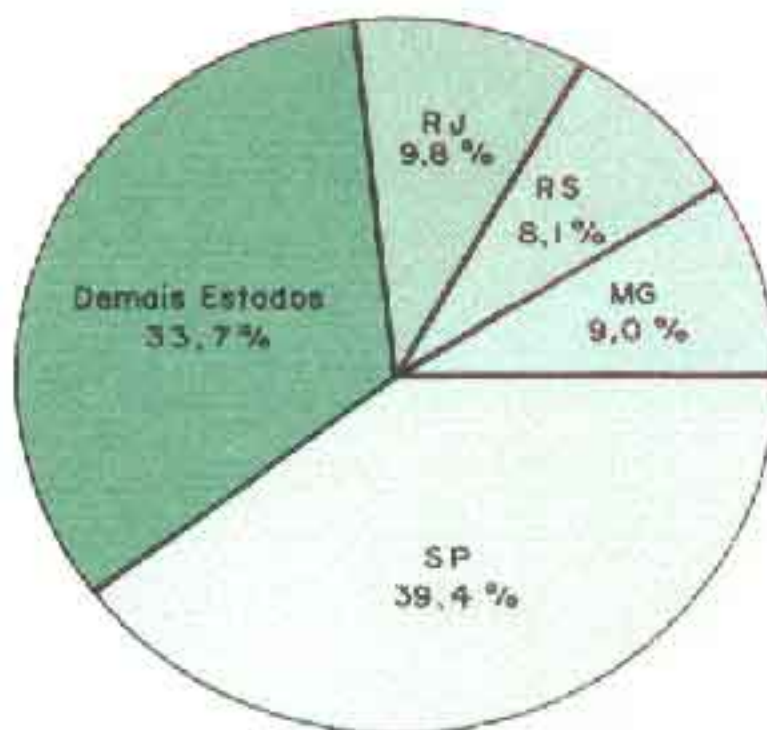
1984



1985

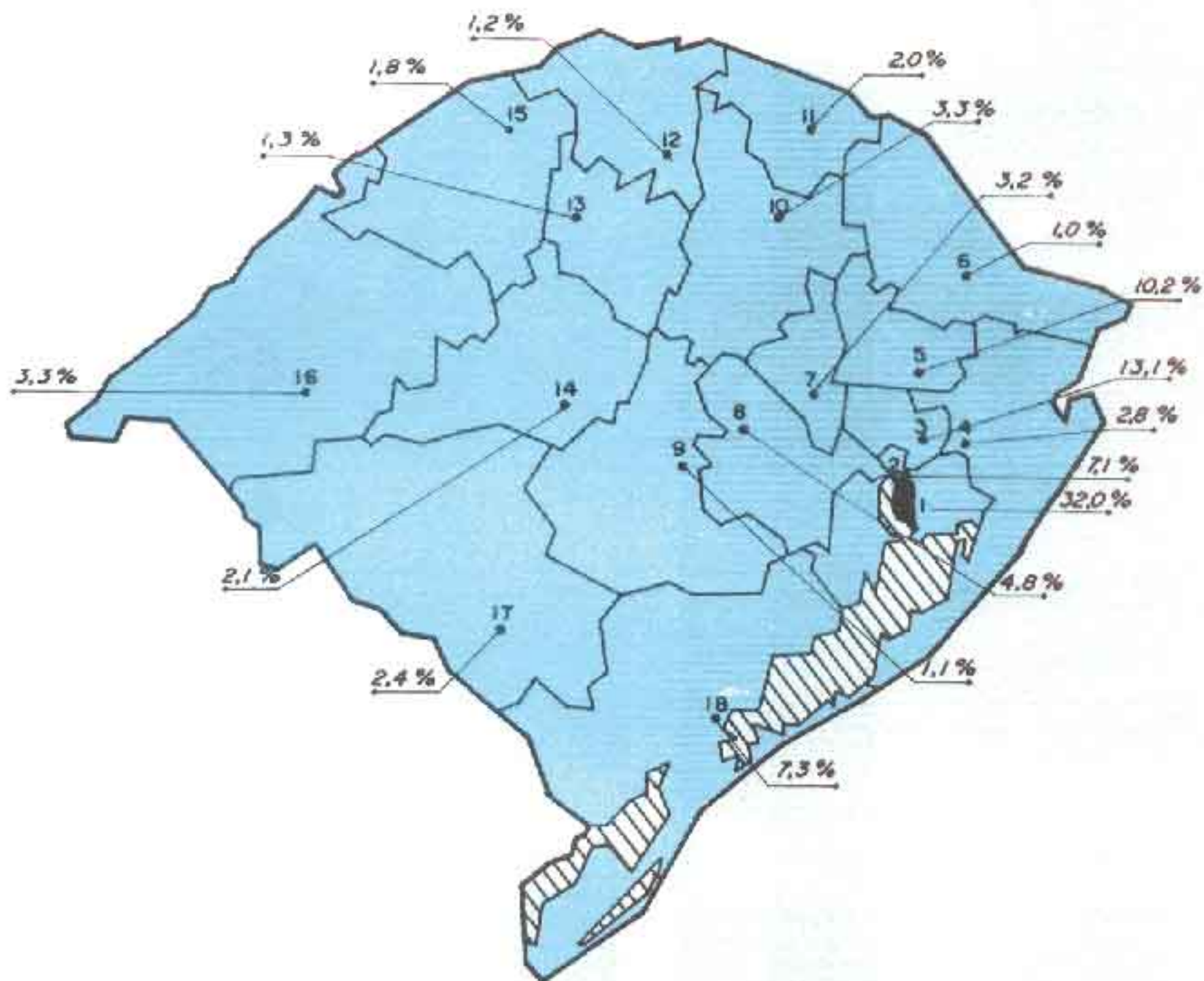


1986



FONTE: Secretaria de Economia e Finanças do Ministério da Fazenda.

Gráfico n.º 2
RECEITA DO ICM POR ESTAÇÃO ARRECADADORA
Participação Relativa
Exercício de 1986




LEGENDA:

- 1 - PORTO ALEGRE
- 2 - CANOAS
- 3 - NOVO HAMBURGO
- 4 - TAQUARA
- 5 - CAXIAS DO SUL
- 6 - VACARIA
- 7 - LAGEADO
- 8 - SANTA CRUZ DO SUL
- 9 - CACHOEIRA DO SUL
- 10 - PASSO FUNDO
- 11 - EREXIM
- 12 - PALMEIRA DAS MISSÕES
- 13 - IJUI
- 14 - SANTA MARIA
- 15 - SANTA ROSA
- 16 - ALEGRETE
- 17 - BAGÉ
- 18 - PELOTAS

Gráfico n.3

EXECUÇÃO ORÇAMENTÁRIA DO SETOR GOVERNAMENTAL
Período 1984/1986



GESTÃO FINANCEIRA

2 - GESTÃO FINANCEIRA

A gestão dos recursos financeiros do Setor Governamental resulta da conjugação das operações de natureza orçamentária e extra-orçamentária, bem como dos reflexos destas sobre as disponibilidades.

A peça contábil que demonstra como transcorreu esta gestão é o Balanço Financeiro, Anexo nº 13 da Lei federal nº 4.320, de 17 de março de 1964.

2.1 - OPERAÇÕES ORÇAMENTÁRIAS

Considerando que a gestão orçamentária já foi exaustivamente examinada em capítulo próprio, cabe apenas referir os seus montantes globais:

Receita Orçamentária	30.843.674.494,784
Despesa Orçamentária	<u>34.729.590.815,902</u>
Déficit Orçamentário do Exercício	3.885.916.321,118

2.2 - OPERAÇÕES EXTRA-ORÇAMENTÁRIAS

As operações extra-orçamentárias refletem a movimentação dos componentes do Ativo Financeiro Realizável e do Passivo Financeiro, ou seja:

	RECEITA EXTRA-ORÇAMENTÁRIA	DESPESA EXTRA-ORÇAMENTÁRIA
	Recebimento de Créditos	Formação de Créditos
Realizável	3.838.118.352,056	3.825.585.181,436
	Formação de Dívidas	Pagamento de Dívidas
Restos a Pagar	4.725.041.444,274	1.409.549.713,696
Serviço da Dívida a Pagar	1.355.511.226,968	2.409.761.857,197
Depósitos	3.224.610.123,627	2.632.507.787,917
Débitos de Tesouraria ...	5.227.610.313,891	3.220.782.419,145
Diversos	<u>9.594.131.811,653</u>	<u>10.434.459.197,684</u>
Subtotal	<u>24.126.904.920,413</u>	<u>20.107.060.975,639</u>
Total	27.965.023.272,469	23.932.646.157,075
Diferença (positiva)	4.032.377.115,394	

Como se pode observar, a principal contribuição para a diferença apontada decorre da disparidade entre a inscrição e o pagamento dos Restos a Pagar.

Saliente-se, todavia, que uma parcela ponderável da inscrição em Restos a Pagar deve ser atribuída ao não pagamento, ainda no exercício de 1986, da folha de pessoal referente ao mês de dezembro (incluindo o 13º salário). Tal despesa, embora realizada no exercício de sua competência, foi paga somente no ano seguinte.

Por exemplo, no tocante à Administração Direta, do total inscrito a título de Restos a Pagar Processados (CZ\$ 4.132.495.718,240), nada mais nada menos do que CZ\$ 1.965.325.992,175 foram inscritos a título de Folhas a Pagar, correspondendo a 48% do total.

De qualquer forma, deve ser olhada com preocupação a crescente inscrição de despesa realizada em Restos a Pagar. Veja-se, por exemplo, o caso do DAER: de uma despesa realizada de CZ\$ 2.125.596.240,254, dos quais, é bom frisar, CZ\$ 1.015.125.617,109 (48%) empregados no prosseguimento e conclusão de obras públicas, foram inscritos CZ\$ 856.615.397,220 em seu Passivo Financeiro (isto é, 40% de sua despesa total).

Deve ser ressaltado, entretanto, que, quanto a este aspecto, o exercício de 1986 não se difere muito do que vinha ocorrendo até então, ou seja, de o Setor Governamental utilizar, como origem de recursos, o acréscimo do Passivo Financeiro.

Por outro lado, como mais um fato a demonstrar a atipicidade do exercício de 1986, se comparado com os anteriores, constata-se que a inscrição do Serviço da Dívida a Pagar foi menor do que a baixa decorrente do seu pagamento:

	1985	1986
Inscrição	2.643.985.197,617	1.355.511.226,968
Baixa	935.861.904,409	2.409.761.857,197

Entretanto, com o recrudescimento da inflação e do seu efeito sobre os encargos da dívida, é bem provável que ocorra um retorno à situação anterior.

Cabe salientar, por fim, que, relativamente à Administração Direta, o grupo Diversos do Passivo Financeiro registra movimentação em valores elevados em decorrência de ali constarem os débitos e os créditos relativos aos saldos bancários devedores mantidos perante o Banco do Estado do Rio Grande do Sul, S.A. e a Caixa Econômica Estadual do Rio Grande do Sul. No encerramento do exercício, porém, foi efetuado um lançamento de ajuste, transferindo os saldos remanescentes para a conta Adiantamentos Bancários, do grupo Débitos de Tesouraria. Os números correspondentes são os seguintes:

Saldo Inicial (Grupo Diversos)	823.174.056,861
Movimentação:	
Débito	6.221.762.879,954
Crédito	6.903.027.084,253
Saldo Final (Transferido para o Grupo Débitos de Tesouraria)	1.504.438.261,160

2.3 - DISPONIBILIDADES

Conjugando-se o déficit da execução orçamentária com o resultado extra-orçamentário, têm-se o seguinte efeito sobre as disponibilidades financeiras do Setor Governamental:

Disponibilidade Inicial	351.302.242,254
Resultado Orçamentário	(3.885.916.321,118)
Resultado Extra-Orçamentário	4.032.377.115,394
Disponibilidade Final	497.763.036,530

A composição das disponibilidades do Setor Governamental está apresentada na Tabela nº 11.

Constata-se que o item Aplicações Financeiras de Liquidez Imediata, privativo de Autarquias e Fundações, permaneceu como o mais expressivo entre as disponibilidades do Setor Governamental, embora sua participação tenha decrescido de 57% em 1985 para 41% no exercício sob análise. O IRGA é a Entidade que mais contribuiu para a composição desse saldo - CZ\$ 199.248.185,640 (97%).

TABELA Nº 11
 COMPOSIÇÃO DAS DISPONIBILIDADES DO SETOR GOVERNAMENTAL
 1985/1986

ITEM	Valores nominais em CZ\$				VARIACÃO PERCENTUAL
	1985		1986		
	VALOR	%	VALOR	%	
DISPONÍVEL	247.348.238,149	71	271.222.374,000	54	10%
Caixa	3.350.429,117	1	6.607.681,770	1	97%
Bancos C/Disponível ..	44.372.857,929	13	58.693.899,840	12	32%
Aplicações Financeiras de Liquidez Imediata	199.525.808,054	57	205.897.629,080	41	3%
Ordens de Pagamento em Trânsito	99.143,049	0	23.163,310	0	(77%)
VINCULADOS	103.954.004,105	29	226.540.662,530	46	118%
Bancos C/Vinculadas ..	24.930.387,992	7	97.013.923,480	20	289%
BANRISUL C/Especial AL	22.092.988,469	6	31.494.136,260	6	43%
BANRISUL C/Pólo Sul - ICM	27.144.637,294	8	12.279.841,630	2	(55%)
Bancos C/Recolhimento	14.746.517,865	4	571.066,110	0	(96%)
Bancos C/Arrecadação	13.344.894,957	4	76.392.239,640	15	472%
Fundos Especiais	1.694.577,528	0	8.789.455,410	3	419%
T O T A L	351.302.242,254	100	497.763.036,530	100	42%

3 - GESTÃO PATRIMONIAL

A Gestão Patrimonial compreende a análise dos Anexos nºs 14 e 15 da Lei Federal nº 4.320, de 17 de março de 1964, ou seja, o Balanço Patrimonial e a Demonstração das Variações Patrimoniais.

Convém informar que a análise comparativa com o exercício anterior está prejudicada visto que o balanço de 1985 do IPERGS não foi entregue em tempo hábil para ser incluso no consolidado do referido ano.

3.1 - BALANÇO PATRIMONIAL

3.1.1 - PATRIMÔNIO FINANCEIRO

No Patrimônio Financeiro agrupam-se o disponível, os créditos e os valores realizáveis, como componentes positivos, e os restos a pagar, o serviço da dívida a pagar, os depósitos de terceiros e os débitos de tesouraria, como elementos negativos.

Analisando o Patrimônio Financeiro do Setor Governamental em seu global, verifica-se que houve um Déficit Patrimonial Financeiro na ordem de CZ\$ 9.837.929.139,96. Se comparado com o exercício anterior, a situação manteve-se inalterada em termos reais.

A Tabela nº 12 explicita a composição qualitativo-quantitativa do Patrimônio Financeiro do Setor Governamental com a respectiva situação líquida além do comparativo com o exercício anterior.

3.1.1.1 -- ATIVO FINANCEIRO

O Ativo Financeiro do Setor Governamental Consolidado alcançou CZ\$ 836.904.028,16. Deste montante, a Administração Centralizada participa com CZ\$... 257.997.073,92 (31%), as Autarquias com CZ\$ 535.595.184,14 (64%) e as Fundações com CZ\$ 43.311.770,10 (5%). Das Autarquias, a maior representatividade pertence ao IRGA, com CZ\$ 494.754.788,59, ou seja, 92%.

Em relação ao exercício anterior, no Ativo Financeiro houve um aumento nominal de 19%, que representa uma diminuição em termos reais de 28%.

Disponível

Nas disponibilidades, representadas pelas contas Caixa, Bancos c/ Disponíveis, Aplicações Financeiras de Liquidez Imediata e Ordens de Pagamento em Trânsito, houve uma redução real de 33% em relação ao exercício anterior que, na realidade, é o reflexo da difícil situação financeira por que passa o Estado. A título de exemplo, o Disponível da Administração Centralizada é de apenas CZ\$ 23.012.284,81, o que evidencia que ele foi exaurido devido à crise financeira.

A análise do Disponível está complementada na Gestão Financeira.

Vinculado em Conta Corrente Bancária

O vinculado é composto de disponibilidades mas com a aplicação já predeterminada ou ainda não liberadas. Houve um acréscimo real neste grupo de 32% em relação ao ano anterior.

A conta Bancos c/ Arrecadação, por onde passa a arrecadação do Estado, elevou-se de CZ\$ 13.344.894,957 em 1985 para CZ\$ 76.392.239,64 em 1986, sendo que este elevado saldo deve-se à arrecadação ainda não transferida para as contas Recolhimento e Disponível.

TABELA Nº 12

COMPOSIÇÃO DO PATRIMÔNIO FINANCEIRO DO SETOR GOVERNAMENTAL
1985/1986

Em CZ\$

	1985	1986	VARIACÃO	
			NOMINAL	REAL
ATIVO				
Disponível	246.456.463,915	271.222.374,00	10	(33)
Vinculado em C/Corrente Bancária	103.946.544,702	226.540.662,53	118	32
Realizável	354.980.008,593	339.140.991,63	(5)	(42)
TOTAL	705.383.017,210	836.904.028,16	19	(28)
PASSIVO				
Restos a Pagar	1.376.204.753,911	4.702.181.314,36	242	107
Serviço da Dívida a Pagar	2.422.433.453,649	1.368.182.823,42	(44)	(66)
Depósitos	551.377.940,065	818.980.103,07	49	(10)
Débitos de Tesouraria	1.470.213.709,744	3.477.041.604,49	137	43
Diversos	836.194.511,987	308.447.322,78	(63)	(78)
TOTAL	6.656.424.369,356	10.674.833.168,12	60	(3)
PASSIVO FINANCEIRO DESCOBERTO	5.951.041.332,146	9.837.929.139,96	65	-

Variacão acumulada do IGP-DI/FGV de dezembro/85 a dezembro/86: 65%

Realizável

O grupo Realizável decresceu em 42% em relação ao ano anterior, e é representado pelas contas que registram os valores conversíveis em moeda.

O IRGA em 1986 efetuou a reclassificação contábil dos créditos referente ao beneficiamento e armazenagem do arroz para a formação do estoque regulador do Governo Federal. Estes créditos, que anteriormente eram classificados em Devedores passaram a integrar a conta específica Operações Decorrentes da Formação do Estoque Regulador. A reclassificação visou uma maior transparência do Patrimônio, haja vista o expressivo valor que estes créditos representam.

Com este procedimento, o item Devedores diminuiu em 95% em relação ao exercício anterior e foram inscritos na nova conta CZ\$ 295.462.426,11.

O saldo da conta Responsáveis diminuiu de CZ\$ 9.549.274,435 em 1985 para CZ\$ 3.790.539,42 em 1986.

3.1.1.2 PASSIVO FINANCEIRO

O Passivo Financeiro do Setor Governamental Consolidado alcançou, ao final do exercício, o valor de CZ\$ 10.674.833.168,12, que corresponde a uma variação real negativa de 3%. A Administração Centralizada contribuiu com CZ\$ 8.461.774.561,55 (79%), as Autarquias com CZ\$ 2.082.477.539,83 (20%) e as Fundações com CZ\$ 130.581.066,74 (1%). Do total das Autarquias, o DAER participa com 73%.

Restos a Pagar

Restos a Pagar corresponde às despesas empenhadas no exercício e não pagas.

O consolidado alcançou compromissos no valor de CZ\$ 4.702.181.314,36, superando em 242% os registrados no exercício de 1985. Um dos itens que mais contribuiu para o crescimento real de 107% foi a conta Folhas a Pagar, no valor de CZ\$ 1.964.856.870,99, sendo que nesse valor estão compreendidas as despesas de pessoal e reflexos relativos ao mês de dezembro e o décimo terceiro salário, cujo pagamento formalizar-se-á no exercício de 1987.

Serviço da Dívida a Pagar

O Serviço da Dívida a Pagar compõe-se dos encargos dos débitos de tesouraria e dos serviços da dívida fundada interna e externa.

No consolidado houve uma redução real de 66%, o que contribuiu para a variação negativa do Passivo Financeiro do Setor Governamental.

O Serviço de Débitos de Tesouraria destacou-se pela sua expressiva variação negativa, pois onde em 1985 constavam CZ\$ 2.406.923.440,199, em 1986 passou a ter CZ\$ 887.266.631,92. A diminuição deveu-se, basicamente, a dois fatores: a transformação de Dívida Flutuante em Fundada e à redução dos encargos financeiros, como efeito do Decreto-Lei nº 2.284/86.

Depósitos

Este grupo é composto de depósitos de terceiros, inclusive cauções e retenções. O consolidado somou CZ\$ 818.980.103,07, o que corresponde a uma diminuição real de 10% em relação ao ano anterior.

A conta Depósitos de Consignatários somou o valor de CZ\$ 635.805.076,77, sendo que, deste montante, só o IPERGS é credor de CZ\$ 614.552.404,87, o qual foi descontado em folha de pagamento e não repassado à Autarquia. Cabe salientar que, para o IPERGS, esse crédito representava, no término do exercício, mais de 50% do total de sua receita.

Débitos de Tesouraria

Os Débitos de Tesouraria do Setor Governamental foram da ordem de CZ\$ 3.477.041.604,49, representando um aumento real de 43% em relação ao ano anterior.

Os Empréstimos por Antecipação da Receita alcançaram o valor de CZ\$ 1.077.990.734,53, sendo que, deste montante, CZ\$ 248.942.134,57 foram contratados pelo DAER.

As Letras do Tesouro, Lei nº 6.465, somaram o valor de CZ\$ 597.132.292,28.

Os Adiantamentos Bancários atingiram o montante de CZ\$ 1.801.737.577,68. O BANRISUL é credor de CZ\$ 1.425.097.637,64, a Caixa Econômica

Estadual de CZ\$ 79.340.623,52 e o Banco do Brasil, pelo chamado Empréstimo Ponte, de CZ\$ 297.299.316,52. Cabe salientar que em 1985 os Adiantamentos Bancários foram classificados no grupo Diversos.

Diversos

Em Diversos do Setor Governamental estão englobadas as contas não compreendidas nos grupos anteriormente apreciados, que somam o total de CZ\$ 308.447.322,78. A diminuição em relação ao ano anterior foi de 63%.

3.1.2 PATRIMÔNIO PERMANENTE

No Patrimônio Permanente agrupam-se, como componentes ativos, os bens móveis e imóveis, exceto os de uso comum, os créditos de lenta realização, os valores ativos em liquidação, os fundos para financiamento, as participações acionárias e os estoques de materiais. Como elementos passivos, a Dívida Fundada Interna e Externa.

O Patrimônio Permanente do Setor Governamental Consolidado registra um Déficit Patrimonial Permanente no valor de CZ\$ 9.483.187.169,38. Em relação ao exercício anterior, em termos reais, houve uma variação negativa de 6%.

A Tabela nº 13 espelha a composição qualitativo-quantitativa do Patrimônio Permanente, com a respectiva situação líquida e o comparativo com o ano anterior para a análise.

3.1.2.1 ATIVO PERMANENTE

O Ativo Permanente do Setor Governamental Consolidado alcançou CZ\$ 14.825.775.565,59, o que representa um aumento real de 69% em relação ao exercício anterior.

Bens do Setor Governamental

Os Bens do Setor Governamental, subdivididos em bens de uso espe-

TABELA Nº 13

COMPOSIÇÃO DO PATRIMÔNIO PERMANENTE DO SETOR GOVERNAMENTAL
1985/1986

Em CZ\$

	1985	1986	VARIACÃO	
			NOMINAL	REAL
ATIVO				
Bens do Setor Governamen- tal	203.608.719,051	503.772.104,61	147	50
Créditos	2.819.161.137,803	7.114.301.778,21	152	53
Participações Acionárias	2.106.763.422,830	6.484.159.734,09	208	87
Diversos	194.502.419,597	723.541.948,68	272	126
TOTAL	5.324.035.699,281	14.825.775.565,59	179	69
PASSIVO				
Dívida Fundada Interna	9.387.636.334,017	18.588.741.847,99	98	20
Dívida Fundada Externa	2.015.287.710,441	2.492.691.521,12	24	(25)
Reservas Técnicas	-	3.227.529.365,86	-	-
TOTAL	11.402.924.044,458	24.308.962.734,97	113	29
PASSIVO PERMANENTE DESCO- BERTO	6.078.888.345,177	9.483.187.169,38	56	(6)

Variacão acumulada do IGP-DI/FGV de dezembro/85 a dezembro/86: 65%

cial e dominiais, tiveram um aumento em relação ao ano anterior de 147%. Convém relembrar que não há qualquer tipo de correção sobre o seu valor, ficando assim registrados pelo seu valor original.

Os Bens da Administração Direta, ao final do exercício, somam CZ\$ 349.150.343,08 (69%), os das Autarquias CZ\$ 117.680.345,00 (24%) e os das Fundações CZ\$ 36.941.416,53 (7%).

Dos Bens de Venda, no valor de CZ\$ 53.045.869,80, CZ\$ 24.037.622,71 correspondem ao arroz do IRGA, CZ\$ 28.376.652,09 referem-se a medicamentos do IPERGS e CZ\$ 632.595,00 referem-se a livros do IGTF.

Créditos

O grupo Créditos, que engloba a Dívida Ativa, representa 48% do total do Ativo Permanente Consolidado. Em relação ao exercício anterior houve uma variação positiva real de 53%.

A Dívida Ativa subdivide-se em Dívida Ativa Tributária, que corresponde a 37% do total e é representada pelos débitos dos contribuintes, e Dívida Ativa Não Tributária, que são os débitos não provenientes de tributos.

O demonstrativo a seguir espelha o comportamento da Dívida Ativa Tributária:

DÍVIDA ATIVA TRIBUTÁRIA

SALDO EM 31.12.85	INSCRIÇÃO	BAIXA	SALDO EM 31.12.86
1.679.240.530,699	1.337.484.844,510	389.349.827,529	2.627.375.547,680

Com os dados do demonstrativo pode-se concluir que houve um aumento efetivo da Dívida Ativa Tributária de CZ\$ 948.135.016,981.

A baixa, que alcançou o valor de CZ\$ 389.349.827,529, teve a seguinte origem:

Dação em Pagamento	590.687,870	0,2%
Adjudicação	1.969.999,130	0,5%
Arrecadação	185.094.986,870	47,5%
Prescrição	<u>201.694.153,659</u>	<u>51,8%</u>
T O T A L	389.349.827,529	100,0%

Como se derota, a baixa mais expressiva foi por prescrição, representando 15% da inscrição, sem trazer benefício algum para o Estado.

Assim fica demonstrada a dificuldade do Estado em cobrar os débitos de seus contribuintes. Estes recursos estão faltando ao Estado e, se cobrados fossem, amenizariam a sua grave situação financeira.

Da Dívida Ativa não Tributária, o IPERGS contribuiu com CZ\$
2.519.682.537,35.

Conforme as Notas Explicativas do IPERGS, foram inscritos nesta conta os débitos do Tesouro do Estado, no montante de CZ\$ 2.080.044.808,33, sendo CZ\$ 1.643.985.761,02 relativos à Quota de Previdência do Estado - Despesa Administrativa e CZ\$ 436.059.047,31 de Quotas de Melhorias de Pensões referentes ao período de 1931 a novembro de 1986.

Embora as leis orçamentárias contivessem dotações para cobrir estas despesas, não houve sua realização através do empenho correspondente a favor do IPERGS, portanto, esta dívida não tem contrapartida no passivo da Administração Direta.

A contabilização do depósito compulsório, criado pelo Decreto-Lei nº 2.288, de 23 de julho de 1986, no que tange à Administração Centralizada, foi realizada na conta União Federal c/Responsabilidades Diversas que, por sua vez, está incluída no grupo Créditos.

No âmbito estadual, a matéria foi regulamentada pela Instrução Normativa CAGE nº 02, de 14 de agosto de 1986, que determinou que 21,875% do montante lançado na nota fiscal de gasolina e álcool carburante fosse classificado na rubrica "Fundo Nacional de Desenvolvimento - Decreto-Lei nº 2.288/86". Com este procedimento, o depósito compulsório somou, no ano de 1986, o montante de CZ\$...
4.527.773,27.

Mais tarde, a Instrução Normativa nº 147 da Secretaria da Receita Federal, de 30 de dezembro de 1986, regulamentou a participação do Fundo Nacional de Desenvolvimento, publicando a tabela do consumo médio para o cálculo do depósi

to compulsório.

No que se refere à Administração Direta, a aplicação da Instrução Normativa nº 147/86 ocasionou uma perda de CZ\$ 941.874,27, visto que o depósito só somou CZ\$ 3.585.899,00. Conclui-se que ou a média calculada pela Instrução Normativa nº 147/86 foi baixa ou o consumo foi elevado, o que está a indicar a necessidade de um estudo mais aprofundado.

Convém esclarecer que muitas Entidades não fizeram o ajuste de que trata a Instrução Normativa da Secretaria da Receita Federal conforme está expresso nas notas explicativas dos seus respectivos demonstrativos.

Participações Acionárias

Participações Acionárias é o grupo onde estão alocados 44% dos recursos do Ativo Permanente. O aumento em relação ao ano anterior foi de CZ\$ 4.377.396.311,26.

Das Participações Acionárias do Setor Governamental, no valor de CZ\$ 6.484.159.734,09, a Administração Direta detém CZ\$ 6.423.622.452,20 (99%), as Autarquias CZ\$ 59.853.058,46 (1%) e as Fundações CZ\$ 684.223,43 (inferior a 1%).

A análise está restrita às Participações Acionárias da Administração Direta, uma vez que esta detém 99% do total contabilizado.

No grupo há uma subdivisão, qual seja, Participação em Sociedades de Economia Mista, que são as participações em empresas onde o Estado detém o controle acionário, e Participações Diversas, que são as participações em empresas onde o Estado não é o acionista controlador.

A Tabela nº 14 espelha a movimentação ocorrida.

Faz-se necessário um comentário sobre essa Tabela para facilitar o seu entendimento.

O aumento cuja origem é a correção monetária das Demonstrações Financeiras deveu-se ao recebimento das ações bonificadas (CZ\$ 1.073.672.421,560) e à alteração do seu valor nominal (CZ\$ 3.148.409.822,930).

O destaque ficou com a CEEÉ, onde houve um aumento pela alteração do valor nominal das ações no montante de CZ\$ 2.092.733.168,610.

TABELA Nº 14

PARTICIPAÇÕES ACIONÁRIAS DO ESTADO

1985/1986

Em CZ\$

	PARTICIPAÇÕES EM SOCIEDADES DE ECONOMIA MISTA	PARTICIPAÇÕES DIVERSAS
POSIÇÃO EM 31.12.85		
Participações	2.007.328.923,577	78.136.253,584
Créditos para Futuro Aumento de Capital	19.443.159,333	2.413.690,000
AUMENTOS		
Correção Monetária das De- monstrações Financeiras ...	4.125.194.938,480	96.887.306,010
Recursos Orçamentários e Cré- ditos Diversos	320.297.047,634	-
TOTAL	4.445.491.986,114	96.887.306,010
REDUÇÕES		
Alienações de Ações	-	11.012.924,488
Outras Baixas Patrimoniais	245.091,124	0,046
TOTAL	245.091,124	11.012.924,534
POSIÇÃO EM 31.12.86		
Participações	6.259.611.817,170	164.010.635,060
Créditos para Futuro Aumento de Capital	212.407.160,730	2.413.690,000

A distribuição dos recursos orçamentários está demonstrada na Gestão Orçamentária, no item referente a investimentos e inversões financeiras.

O aumento por integralização de créditos diversos no valor de CZ\$ 32.838,160 foi efetuado na CRT. O montante corresponde ao recebimento de telefones por adjudicação (CZ\$ 23.007,60), incorporação de resíduos (CZ\$ 32,41) e pela incorporação de telefone adquirido pelo círculo de pais e mestres e transferido ao Estado (CZ\$ 9.798,15).

As reduções ocorreram pela alienação de 109.501.220 ações ON da Petróleo Brasileiro S/A - PETROBRÁS, no valor de CZ\$ 56.940.638,56, sendo que CZ\$ 45.990.515,760 corresponderam ao ágio. Também houve a venda de 62.801.688 ações ON da "VARIG", S.A. (Viação Aérea Rio-Grandense) no valor de CZ\$ 867.099.054, sendo que o ágio foi de CZ\$ 804.297,366.

As participações renderam à Administração Direta dividendos de CZ\$ 37.393.818,779, sendo CZ\$ 36.276.793,899 decorrentes das Participações em Sociedade de Economia Mista e CZ\$ 1.117.024,880 oriundos das Participações Diversas.

Diversos

O grupo Diversos engloba as contas Almoxnarifado, Fundos para Financiamento, Fundos Diversos, Valores Ativos em Liquidação, Moedas e Metais, Bens em Processo de Aquisição, Créditos em Formação e Benfeitorias em Imóveis de Terceiros.

Houve um aumento no Setor Governamental de CZ\$ 529.039.529,083 em relação ao ano anterior, que representa 126% em termos reais.

A conta Almoxnarifados (CZ\$ 91.837.559,30) representa os materiais depositados nas diversas unidades administrativas.

Em Fundos para Financiamento (CZ\$ 110.718.155,30) estão os recursos destinados a financiar determinados setores da economia estadual.

Fundos Diversos (CZ\$ 445.896.928,76) representa o Fundo para Garantia de Liquidez dos Títulos da Dívida Pública Estadual destinado a assegurar a liquidez das Obrigações do Tesouro do Estado.

Valores Ativos em Liquidação (CZ\$ 12.89) são os saldos remanescentes do acervo do extinto Banco Pelotense, cuja liquidação é processada pelo BAN-RISUL.

As Moedas e Metais (CZ\$ 379.057,67) são objetos diversos, de propriedade do Estado, guardados no cofre da Tesouraria da Secretaria da Fazenda. Este valor é o histórico, não refletindo o seu valor real.

Os Bens em Processo de Aquisição (CZ\$ 70.122.663,24) são representados pelos bens do Ativo Permanente que já foram empenhados mas ainda não foram liquidados permanecendo como Restos a Pagar não Processados.

Créditos em Formação (CZ\$ 4.555.006,52) referem-se ao IPERGS.

As Benfeitorias em Imóveis de Terceiros (CZ\$ 32.565,00) integram o Ativo Permanente da FEBEM.

3.1.2.2 — PASSIVO PERMANENTE

Dívida Fundada Interna

A Dívida Fundada Interna resulta de operações de crédito realizadas no País, com prazo superior a doze meses, normalmente para atender obras e serviços públicos. Também resulta da consolidação de débitos inscritos como Dívida Flutuante. Desdobra-se em Dívida Fundada Interna em Títulos e por Contratos.

O demonstrativo a seguir explicita a evolução da Dívida Fundada Interna (Anexo nº 16):

	DÍVIDA FUNDADA INTERNA		
	EM TÍTULOS	POR CONTRATOS	TOTAL
Posição em 31.12.85	4.761.728.963,736	4.625.907.370,232	9.387.636.333,968
Aumentos			
Novas Operações de Crédito	2.085.053.357,390	3.548.182.621,536	5.633.235.978,926
Reajustamento da Dívida	<u>2.940.305.530,899</u>	<u>2.542.584.054,354</u>	<u>5.482.889.585,253</u>
TOTAL	5.025.358.888,289	6.090.766.675,890	11.116.125.564,179

	EM TÍTULOS	POR CONTRATOS	TOTAL
Reduções			
Resgates	1.361.123.333,525	553.896.716,632	1.915.020.050,157
Posição em 31.12.86	8.425.964.518,500	10.162.777.329,490	18.588.741.847,990

A Dívida Fundada Interna do Setor Governamental aumentou CZ\$ 9.201.105.514,022 em relação ao ano anterior. O aumento originou-se de novas operações de crédito (CZ\$ 5.633.235.978,926) e do reajustamento da Dívida (CZ\$ 5.482.889.585,253). Das novas operações de crédito, CZ\$ 23.409.169,190 foram contratados pelo IPERGS e CZ\$ 5.609.826.809,736 pela Administração Centralizada.

Dívida Fundada Externa

A Dívida Fundada Externa tem os mesmos requisitos que a Dívida Fundada Interna, só que é contratada com credores externos e necessita de autorização do Senado Federal.

O demonstrativo a seguir espelha a movimentação ocorrida:

DÍVIDA FUNDADA EXTERNA

	EM TÍTULOS	POR CONTRATOS	TOTAL
Posição em 31.12.85	911.201,629	2.014.376.508,807	2.015.287.710,436
Aumento			
Novas Operações de Crédito	-	705.666,666	705.666,666
Reajustamento da Dívida ..	<u>408.031,831</u>	<u>839.572.225,596</u>	<u>839.980.257,427</u>
TOTAL	408.031,831	840.277.892,262	840.685.924,093
Reduções			
Resgates	22.793,890	363.259.319,519	363.282.113,409
Posição em 31.12.86	1.296.439,570	2.491.395.081,550	2.492.691.521,120

A Dívida Fundada Externa do Setor Governamental no valor de CZ\$.. 2.492.691.521,12 apresentou uma variação real negativa de 25% em relação ao ano anterior. Os valores em moeda estrangeira foram convertidos às taxas de câmbio vigentes em 31 de dezembro de 1986.

Do montante da Dívida, CZ\$ 2.492.686.518,19 foram contratadas pela Administração Centralizada e CZ\$ 5.002,93 pelo DAER. O aumento do saldo devedor deveu-se à receita decorrente de operação de crédito no valor de CZ\$

705.666,666 e a variação cambial no valor de CZ\$ 839.980.257,427.

Dívida Pública Fundada

A Dívida Pública Fundada, que é o somatório da Dívida Fundada Interna e Externa, alcançou em 31 de dezembro de 1986 o montante de CZ\$ 21.081.433.369,110.

A título de ilustração, *ceteris paribus*, pode-se afirmar que ela corresponde a 1 ano e 68 dias de arrecadação do ICM ou então a mais de 10 meses de toda a receita do Setor Governamental, excluídas as provenientes de operações de crédito.

Reserva Técnica

As Reservas Técnicas no valor de CZ\$ 3.227.529.365,86 são integrantes do Passivo Permanente do IPERGS e têm a finalidade de provisão para riscos futuros relacionados com a previdência e seguros.

3.1.3 - SALDO PATRIMONIAL

O Saldo Patrimonial resulta da diferença entre os elementos patrimoniais do ativo e os elementos patrimoniais do passivo, ou seja, da diferença entre o Ativo Real e o Passivo Real.

Passivo Financeiro Descoberto	9.837.929.139,96
Passivo Permanente Descoberto	<u>9.483.187.169,38</u>
Passivo Real Descoberto	19.321.116.309,34

O saldo patrimonial negativo do Setor Governamental aumentou 61% em relação ao exercício anterior. Este aumento deveu-se, fundamentalmente, ao déficit orçamentário.

3.1.4 - COMPENSADO

O Sistema Compensado, também chamado extrapatrimonial, é representado pelos valores que demonstram fatos sujeitos a acontecer e que, mediata ou indiretamente, poderão comprometer o patrimônio do Estado.

Compõe-se dos grupos Valores em Poder de Terceiros, Valores de Terceiros, Valores Nominais Emitidos e Valores e Obrigações Diversas, que perfizeram um total de CZ\$ 13.426.870.122,70. O aumento real em relação ao ano anterior foi de 175%.

3.2 - DEMONSTRAÇÃO DAS VARIAÇÕES PATRIMONIAIS

As Variações Patrimoniais, que se subdividem em Variações Resultantes da Execução Orçamentária e Variações Independentes da Execução Orçamentária, alteram quantitativa e qualitativamente o Patrimônio do Estado.

1) Resultado da Execução Orçamentária

1.1) Receita Orçamentária	30.843.674.494,784
(-) Mutação Patrimonial da Receita	<u>6.345.293.281,961</u>
= Receita Efetiva	24.498.381.212,823
1.2) Despesa Orçamentária	34.729.590.815,902
(-) Mutação Patrimonial da Despesa	<u>3.667.358.027,010</u>
= Despesa Efetiva	31.062.232.788,892
Déficit Patrimonial Orçamentário	6.563.851.576,069

Das Mutações Patrimoniais da Receita (CZ\$ 6.345.293.281,961), o elemento que mais contribuiu foi o Ingresso da Dívida Fundada que somou CZ\$ 5.633.941.645,592, ou seja, 89%.

Nas Mutações Patrimoniais da Despesa, o destaque foi a Amortização da Dívida Fundada que representou 62% do total.

O déficit financeiro já se encontra analisado na Gestão Orçamentária.

2) Resultado Independente da Execução Orçamentária

Variações Ativas Extra-orçamentárias	9.837.013.280,510
Variações Passivas Extra-orçamentárias	<u>8.596.718.741,905</u>
Superávit Patrimonial Extra-orçamentário	1.240.294.538,605

O superávit patrimonial extra-orçamentário originou-se nas Variações Ativas e Passivas Extra-orçamentárias. Os elementos predominantes das Variações Ativas Extra-orçamentárias foram a Inscrição da Dívida Ativa (CZ\$ 3.900.643.885,079) e a Inscrição de Valores (CZ\$ 4.309.424.256,920) que representa as bonificações e a alteração do valor nominal das ações. Nas Variações Passivas Extra-orçamentárias, o destaque foi a Inscrição de Dívidas (CZ\$ 6.318.499.853,821) que se refere ao aumento em decorrência dos encargos.

3) Resultado Econômico do Exercício

Déficit Patrimonial Orçamentário	6.563.851.576,069
Superávit Patrimonial Extra-orçamentário	<u>1.240.294.538,605</u>
Déficit Patrimonial do Exercício de 1986	5.323.557.037,464

O resultado final do exercício, depois de computadas todas as operações foi deficitário, o que veio a reduzir o Patrimônio Líquido do Setor Governamental.

TABELA N° 15
DEMONSTRATIVO DO NUMERIO LÍQUIDO DE PARTICIPAÇÕES E CRÉDITOS
PARA FUTURO AUMENTO DE CAPITAL

EMPRESAS	POSICÃO EM 31.12.65		AUMENTOS				REDUÇÕES		POSICÃO EM 31.12.66	
	Participação	Crédito líquido quanto ao Capital	Realizações em Ações	Acréscimo de valor nominal das Ações	Recursos Disponíveis	Integralizações por Créditos Estranhos	Alienação de Ações	Outras Reduções Participação	Participações	Crédito líquido quanto ao Capital
PARTICIPAÇÕES EM SOCIEDADES DE ECONOMIA MISTA										
Agua Fria S.A.	9.379.350,831	-	21.341.815,160	-	-	-	-	0,000	31.721.166,030	-
Banco de Desenvolvimento do Estado do Rio Grande do Sul S.A.	42.906.429,860	2.508.071,070	97.557.699,550	-	-	-	-	-	140.971.200,480	111.355,600
Banco do Estado do Rio Grande do Sul S.A.	44.875.422,522	-	285.350.706,300	-	-	-	-	0,000	346.226.128,822	-
Caixa Econômica Federal S.A. - CEF	1.029.437,769	-	52.109.180,180	-	-	-	-	0,000	53.138.617,949	-
Cia. de Desenvolvimento Industrial e Comercial do Rio Grande do Sul	53.332.621,535	-	-	-	-	-	-	-	53.332.621,535	-
Cia. Estação de Desenvolvimento Regional - CER	250.817,700	-	-	-	-	-	-	-	250.817,700	-
Cia. Estação de Energia Elétrica	1.024.489,291,295	0.365.689,205	-	2.792.353,168,610	180.341.957,728	-	-	0,000	3.111.222.449,289	193.306.640,240
Cia. Estação de Saneamento	153.454,296,234	-	-	301.504.281,659	11.197.197,590	-	-	0,000	495.295.422,650	-
Cia. de Habitação do Estado do Rio Grande do Sul - CHABRE	1.704.634,391	-	5.341.277,390	-	-	-	-	0,000	7.045.911,781	-
Cia. Intermunicipal de Estradas Alimentadoras do Rio Grande do Sul	14.069.444,290	11.000.000,000	54.141.575,750	-	-	-	-	0,000	79.211.020,040	11.300.000,000
Cia. de Processamento de Ações do Estado do Rio Grande do Sul	29.030.227,840	-	8.120.759,050	-	10.290.907,280	-	-	0,000	47.451.934,170	-
Cia. Rio-grandense de Ações Gerais	2.795.699,049	-	-	20.090.090,320	-	-	-	-	22.885.789,369	-
Cia. de Integração de Laticínios e Correlatos	24.700,040,710	-	-	-	-	-	-	-	24.700,040,710	-
Cia. Biograndense de Marmelada	1.602.154,020	-	-	52.204.655,600	60.550.001,657	-	-	0,000	113.356.811,277	2.861.952,730
Cia. Biograndense de Sementes	208.945,235,592	-	557.760,550,100	-	22.100.090,071	-	-	0,000	828.805.876,713	4.414.537,570
Cia. Biograndense de Telecomunicações	155.775,790,420	1.300.454,130	-	220.347.608,350	7.168.080,600	52.658,869	-	295.091,060	382.187.688,390	640.840,130
Cia. Biograndense de Turismo	8.050.870,590	-	-	96.589.233,080	-	-	-	-	104.639,673,670	-
INDUSTRIAS S.A. - I.S.A. e FILIAIS	14.555.533,210	-	-	96.589.233,080	-	-	-	-	111.144.766,360	-
Industria Química S.A.	648.275,390	-	-	3.228.816,520	-	-	-	0,000	3.877.091,910	-
SUBTOTAL	7.077.288.025,577	15.403.159,505	1.071.305.203,550	3.753.798.291,530	320.284.229,694	52.830,860	-	276.091,120	6.229.611.837,170	22.407.160,730
PARTICIPAÇÕES DIVERSAS										
Agua Fria Urubici S.A.	53.150.350,327	-	-	54.457.547,100	-	-	-	0,000	107.607.897,427	-
Banco Regional de Desenvolvimento do Extremo Sul	4.402.300,000	-	-	-	-	-	-	-	4.402.300,000	-
Centro de Abastecimento do Estado do Rio Grande do Sul - C.A.E.S.	1.357.855,099	55.490,000	-	-	-	-	-	-	1.413.345,099	63.670,000
Centrais Elétricas do Sul do Brasil S.A. - ELBRASIL	4.465,511	-	-	9.760,230	-	-	-	0,000	14.225,741	-
Cia. Brasileira de Cabos	27.309,533	-	-	-	-	-	-	0,000	27.309,533	-
Cia. Farmacêutica Brasileira	7.759,639	-	36.376,320	-	-	-	-	0,000	44.135,959	-
Cia. Biograndense de Nitrogênio	6.241.713,321	-	-	9.364.977,930	-	-	-	0,000	15.606.691,251	-
Cia. Telefônica de Melhoramento e Resistência	6.362,060	-	-	16.502,020	-	-	-	0,000	22.864,080	-
Construção Eletromecânica S.A.	24.783,294	-	164.050,440	-	-	-	-	0,000	188.833,734	-
Empresas de Transmissão de Energia Elétrica S.A. - T.E.S.A.	10.003.133,770	2.350.400,000	-	15.270.802,700	-	-	-	0,000	33.624.336,470	3.359.000,000
Empório Industrial S.A. - E.I.S.A. - Ind. de Cães, Artigos e Confeções	605.165,040	-	-	1.248.432,000	-	-	-	-	1.853.597,040	-
Empresas Industriais S.A. - I.I.S.A.	15.953.122,020	-	-	-	-	-	-	-	15.953.122,020	-
Financ S.A.	710.930,691	-	37.949,960	-	-	-	-	-	748.880,651	-
Telecomunicações Brasileiras S.A.	2.868,845	-	1.967.830,160	-	-	-	-	0,000	2.970.675,005	-
Telecomunicações do Rio Grande do Sul S.A.	6.780,340	-	4.369,730	-	-	-	-	0,000	11.150,070	-
URUG S.A. - União Aérea Integrada	2.223.119,393	-	-	14.468,690	-	-	52.377,680	-	2.390.955,763	-
SUBTOTAL	78.136.253,526	2.415.930,230	2.386.777,510	94.740.538,400	-	-	-	0,000	184.010.655,660	2.413.680,400
TOTAL	2.065.455.177,161	21.855.093,535	1.073.672.021,060	3.848.588.829,930	320.284.229,694	52.830,860	11.072.924,188	276.091,120	6.403.622.452,230	24.820.841,130

(Em Cr\$)

TABELA nº 16

ADMINISTRATIVO DAS PARTICIPAÇÕES DO ESTADO EM 31.12.86

(em Cr\$)

	E M F F - S A S	CAPITAL SUBSIDIAR	CAPITAL INTEGRADO	CAPITAL A INTEGRALIZAR	
				Total	Reserva Especializada
PARTICIPAÇÕES EM SOCIEDADES DE ECONOMIA MISTA					
Agência Estadual S.A.		51.720.415,00	-	-	-
Banco de Desenvolvimento do Estado do Rio Grande do Sul S.A.		140.522.322,00	139.900.793,80	1.020.208,14	-
Banco do Estado do Rio Grande do Sul S.A.		548.855.094,00	549.555.179,00	-	-
Central Vitivinícola A. Sul - VINOSUL S.A.		1.529.437,76	1.439.427,76	-	-
Companhia de Desenvolvimento Industrial e Comercial do Rio Grande do Sul		90.422.204,51	90.677.069,51	-	-
Companhia Estadual de Desenvolvimento Regional e Obras		210.827,70	209.977,70	-	-
Companhia Estadual de Energia Elétrica		3.317.222.419,84	3.297.155.722,84	23.067.697,00	23.067.697,00
Companhia Estadual de Sítios e Museus		505.812.532,54	461.283.355,55	47.529.176,99	37.051.165,95
Companhia de Fabricação do Estado do Rio Grande do Sul - COFABRIS		21.925.811,96	21.323.811,96	-	-
Companhia Intermunicipal de Escolas Alimentadoras do Rio Grande do Sul		76.710.815,22	76.710.815,22	-	-
Companhia de Processamento de Jodas do Estado do Rio Grande do Sul		70.574.993,49	60.568.618,21	10.006.375,28	-
Companhia Rio-grandense de Artes Gráficas		30.039.222,82	30.069.022,82	-	-
Companhia Rio-grandense de Laticínios e Sorvetes		14.730.912,72	14.780.842,71	-	-
Companhia Rio-grandense de Mineração		563.829.862,55	525.252.724,19	18.786.925,46	15.786.525,45
Companhia Rio-grandense de Saneamento		825.919.222,86	825.919.222,86	-	-
Companhia Rio-grandense de Telecomunicações		382.107.628,55	382.107.628,55	-	-
Companhia Rio-grandense de Turismo		8.059.872,55	8.059.872,55	-	-
ELIGRES - Distribuidora de Títulos e Valores Mobiliários do Estado do Rio Grande do Sul S.A.		50.844.813,30	50.844.813,30	-	-
Produtos Celulósicos S.A.		3.874.572,85	3.874.572,85	-	-
SUBTOTAL		6.267.228.665,10	6.159.270.845,32	107.949.019,78	7.617.050,03
PARTICIPAÇÕES LIVRES					
Agas Farias Piratini S.A.		97.940.093,88	97.940.093,88	-	-
Banco Regional de Desenvolvimento do Extremo-Sul		4.422.501,00	4.126.500,00	-	-
Centrais de Abastecimento do Estado do Rio Grande do Sul S.A. - OCEVARS		1.157.833,52	1.157.833,52	-	-
Centrais Elétricas do Sul de Brasil S.A. - ELETRISUL		14.102,54	14.182,54	-	-
Companhia Brasileira de Celulose		27.862,52	27.809,52	-	-
Companhia Paranaense de Energia		24.278,76	24.228,76	-	-
Companhia Rio-grandense de Nitrogênio		15.677.751,76	13.677.228,25	-	-
Companhia Siderúrgica de Malharamente e Siderúrgica		22.754,62	21.754,62	-	-
Construção Eletrônica S.A.		458.423,65	438.422,65	-	-
Empresas de Troncos Urbanos de Porto Alegre S.A. - IPENSURS		35.878.925,47	35.978.925,47	-	-
Empreitada Açulana S.A. - Indústria de Cargas, Derivados e Carburantes		1.564.000,00	1.484.000,00	-	-
Petróleo Brasileiro S.A. - PETROBRAS		33.348,96	33.348,96	-	-
Riocel S.A.		2.578.421,02	2.678.421,02	-	-
Telecomunicações Brasileiras S.A.		3.425,50	6.433,55	-	-
Telecomunicações de São Paulo S.A.		21.429,00	21.429,00	-	-
VOTIG S.A. (Viação Aérea Rio-grandense)		6.871.229,84	6.801.229,84	-	-
SUBTOTAL		164.012.335,06	154.010.635,06	-	-
TOTAL		6.431.240.999,16	6.313.280.480,38	107.949.019,78	7.617.050,03

Grafico n:4

**COMPARATIVO DA DIVIDA PUBLICA DO SETOR GOVERNAMENTAL
E SEU SERVIÇO COM A RECEITA DE IMPOSTOS**
Periodo 1984/1986

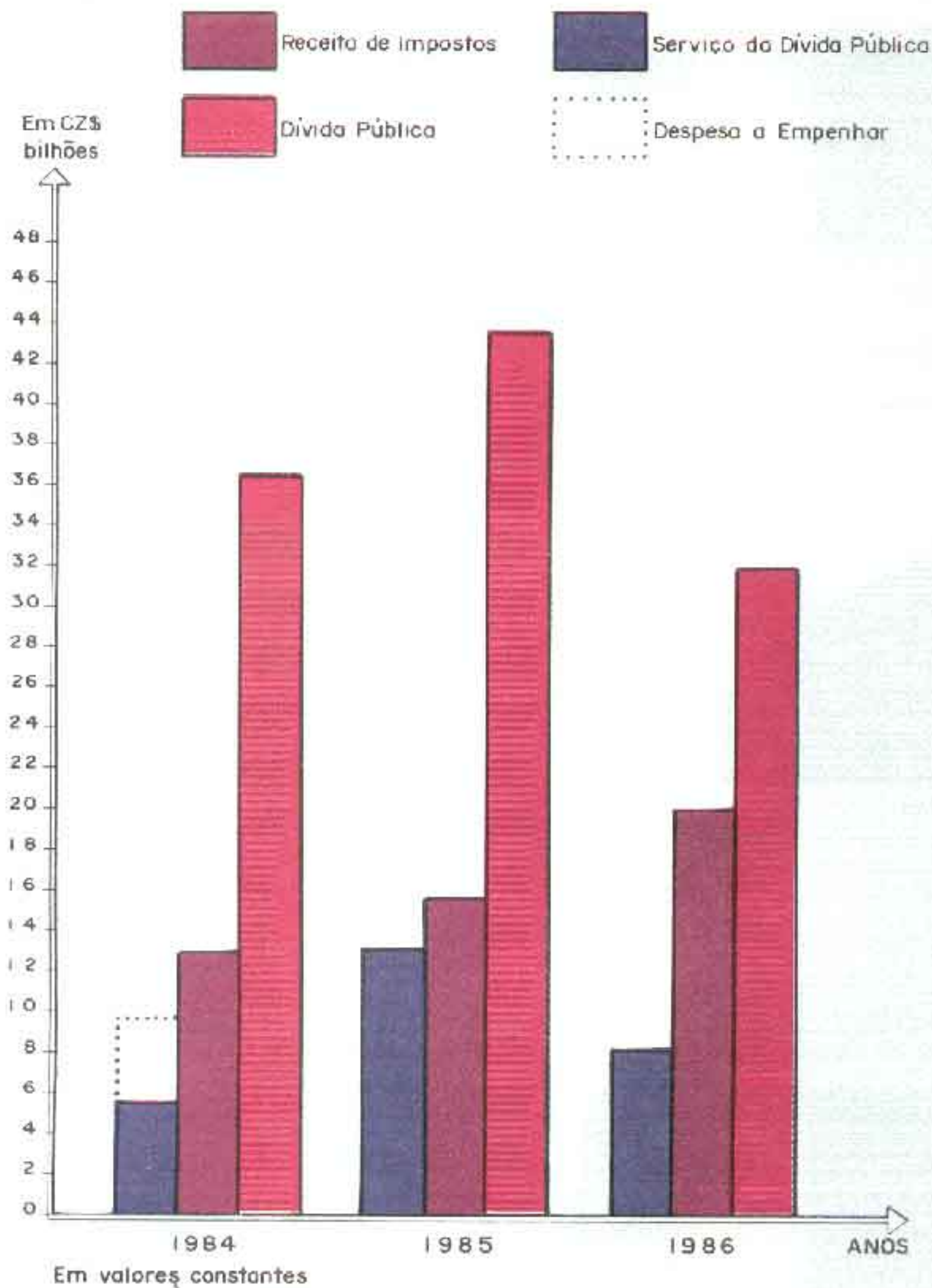
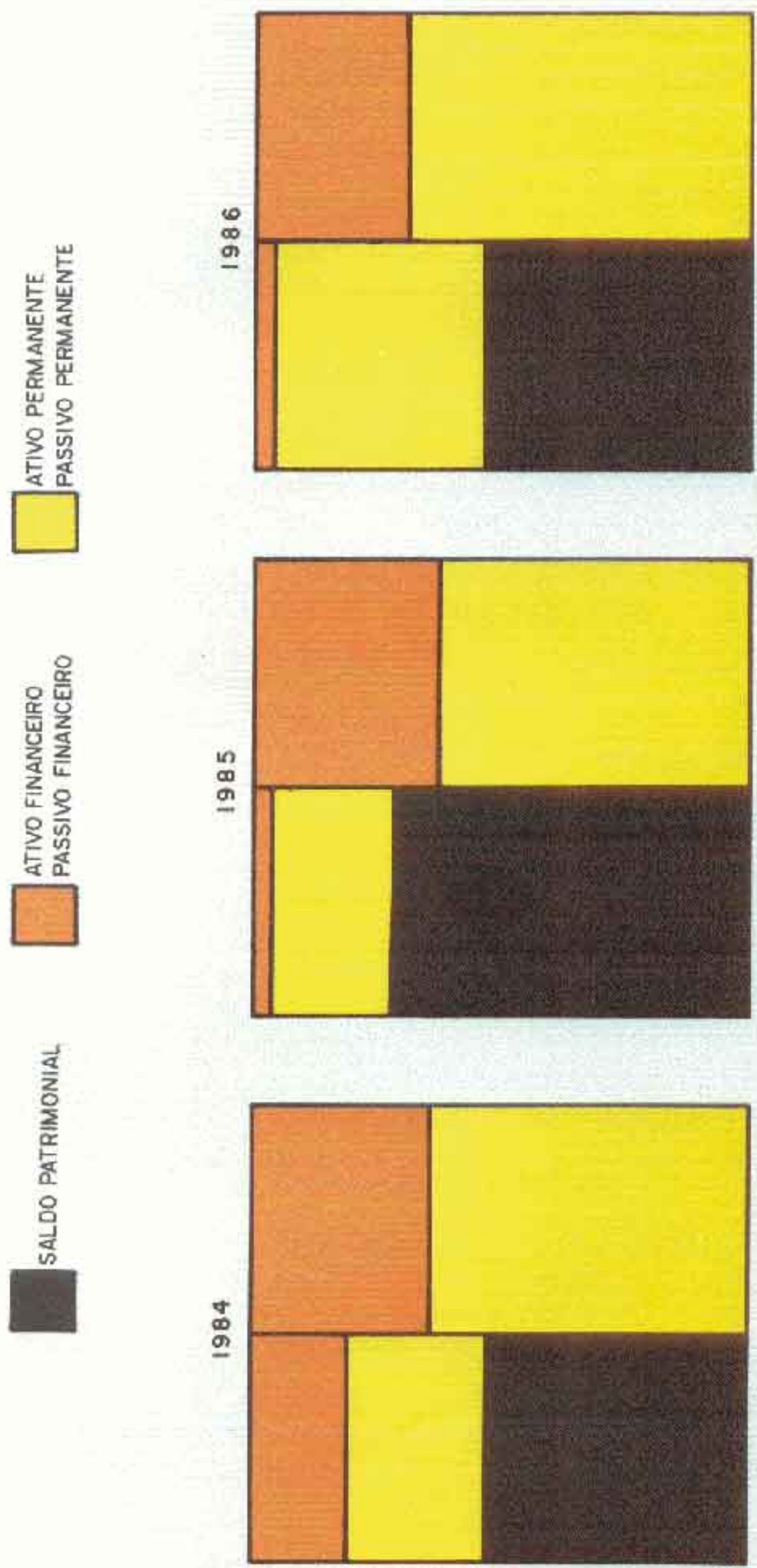


Gráfico n:5
EVOLUÇÃO DO PATRIMÔNIO DO SETOR GOVERNAMENTAL
Participação Relativa dos Grupos
1984/1986



GESTÃO DOS RECURSOS VINCULADOS

4 - GESTÃO DOS RECURSOS VINCULADOS

Do montante do total das receitas, o Estado possui algumas que, por força de lei, têm destinação específica, as quais são denominadas Recursos Vinculados e estão classificadas, segundo a sua origem, em:

- a) Recursos Estaduais;
- b) Recursos Federais;
- c) Recursos Municipais, e
- d) Operações de Crédito.

Estes recursos vinculados, que serão analisados individualmente neste capítulo, dizem respeito às receitas que a Administração não pôde dispor livremente, por encontrarem-se vinculadas a determinados objetivos ou serviços em virtude de dispositivos legais.

Conforme consta na Tabela nº 17, o montante destes recursos vinculados atinge a soma de CZ\$ 9.494.090.194,062, representando 32,67% do total da receita realizada no exercício.

4.1 - RECURSOS VINCULADOS ESTADUAIS

Os recursos vinculados estaduais, no exercício em análise, tiveram a seguinte movimentação:

TABELA Nº 17
VINCULAÇÃO DA RECEITA
EXERCÍCIO DE 1986

E S P E C I F I C A Ç Ã O	TOTAL ARRECADADO	V I N C U L A Ç Ã O	
		Valor	Finalidade
1. RECURSOS DE ORIGEM ESTADUAL			
Imposto s/Transferência de Bens Imóveis	512.711.726,623	256.159.853,103	ITBI - Participação dos Municípios
Imposto s/Operações Relativas à Circulação de Mercadorias	12.217.543.374,350	3.643.512.874,668	ICM - Participação dos Municípios
Imposto sobre a Propriedade de Veículos	612.776.305,451	306.288.132,727	ISPP - Participação dos Municípios
Taxa de Cooperaçã - Ovinos	59.033,627	27.016,315	Contribuição à Associação de Criadores de Ovinos
Taxa Judiciária	50.774.870,527	25.387.409,276	Contribuição ao Fundo de Resarcimento do Poder Judiciário (FRPJ)
		0.462.469,431	Contribuição ao Fundo Penitenciário
Receitas Operacionais do Fundo Estadual de Apoio ao Setor Primário (FEASP)	41.837.877,710	41.057.877,710	Contribuição ao FEASP
Receitas Operacionais do Fundo Estadual de Saúde (FSE)	8.976.555,270	8.976.555,270	Contribuição ao FSE
Receitas Operacionais do Fundo Penitenciário	1.451.114,719	1.451.114,719	Contribuição ao Fundo Penitenciário
Fundo de Resarcimento dos Serviços de Segurança Pública	432.649,210	432.649,210	Contribuição ao FUNDESP
Receitas Operacionais do FRPJ	3.562.274,640	3.562.274,640	Contribuição ao FRPJ
Receitas Operacionais do Fundo de Garantia de Liquidez dos Titulos da Dívida Pública	447.523.966,100	447.523.966,100	Aplicação dos Títulos da Dívida Pública
Receitas Operacionais da Carteira de Crédito Agrícola do BARRISUL	509.063,670	509.063,670	Carteira de Crédito Agrícola - BARRISUL
Receitas Vinculadas ao Fundo de Assistência Judiciária (FAJ)	3.909.532,720	3.909.532,720	Contribuição ao FAJ
Renda Líquida da Exploração dos Serviços Locais	910.000,000	910.000,000	Concessão de Auxílios p/Governo do Estado
Substância ao Preço de Venda dos Bilhetes da Loteria Estadual	1.052.516,330	1.052.516,330	Concessão de Auxílios
Outros Recursos de Origem Estadual	349.421.027,090	-	-,-
T O T A L	20.256.787.890,039	9.755.119.340,289	-,-
2. RECURSOS DE ORIGEM FEDERAL			
Cota-Parte do Imposto s/Serviços de Transporte Rodoviário Interestadual de Pessoas e Cargas (ISTR)	96.944.829,560	96.944.829,560	Diversas
Cota-Parte do Imposto Único s/Lubrificantes e Combustíveis Líquidos e Gasosos (IULCLG)	55.960.325,582	55.960.325,582	Contribuição ao DAKR
Cota-Parte do Adicional do IULCLG	7.017.503,256	7.017.503,256	Contribuição ao FUNDURBANO
Cota-Parte do Imposto Único s/Energia Elétrica (IUEE)	138.341.951,720	138.341.951,720	Contribuição à CRRR p/Investimentos
Cota-Parte do Imposto Único s/Minerais (IUM)	67.107.222,239	67.107.222,239	Contribuição à CRRR p/Investimentos
Cota-Parte do Fundo de Participação dos Estados (FPE)	829.009.862,014	41.453.493,027	Contribuição ao FUNDURBANO
Cota-Parte da Taxa Rodoviária Única (TRU)	1.455.744,521	1,455,744,521	Diversas
Cota-Parte da Contribuição do Salário Educação Estadual	357.199.033,127	357.199.033,127	Diversas
Transferências em Função de Convênios	104.502.950,980	104.502.950,980	De acordo com cada Convênio
Restituição p/União dos Proventos dos Institutos Ferroviários	294.055.800,000	294.055.800,000	Encargos s/Instivos Ferroviários
Outros Recursos de Origem Federal	1.133.984.370,880	-	-,-
T O T A L	3.195.639.601,850	1.214.338.862,022	-,-
3. RECURSOS DE ORIGEM MUNICIPAL			
Convênio Teleatua Rural Social	520.641,200	520.641,200	Contribuição à CRRR p/Investimentos
4. OPERAÇÕES DE CRÉDITO			
	5.511.464.707,960	3.526.411.350,561	Diversas
T O T A L D A R E C E I T A	23.264.412.787,058	9.494.090.194,052	-,-
	100%	32,67%	

Saldo do Exercício Anterior	256.417.081,171
Receita Arrecadada	4.753.119.340,289
Despesa Empenhada	<u>4.722.249.707,250</u>
Saldo Vinculado a Empenhar	287.286.714,210

Este montante compreende os resultados dos seguintes recursos:

0111 - IMPOSTO SOBRE A TRANSMISSÃO DE BENS IMÓVEIS

a) Despesa empenhada à conta de dotações orçamentárias, suplementadas pelos Decretos estaduais nºs 32.371, de 15.10.86, e 32.390, de 13.11.86, de Encargos Gerais do Estado:		
U.O. 26.01, Atividade 2.662 - Participação dos Municípios no Produto do Imposto de Transmissão - ITBI, Elemento 3223	231.092.207,331	
U.O. 26.01, Atividade 2.645 - Indenizações, Reembolsos, Restituições e Outros Encargos, Elemento 3132	<u>91.194,935</u>	231.183.402,266

Menos:

b) Saldo dos recursos a empenhar, considerado na exposição sobre Gestão dos Recursos Vinculados do exercício de 1985		16.013.811,333
c) Produto recebido em 1986:		
Rubrica 1112.03.01	255.916.523,290	
Rubrica 1911.97.01	54,705	
Rubrica 1911.97.02	434.591,632	
Rubrica 1931.97.01	2.901,862	
Rubrica 1931.97.02	<u>1.791,814</u>	<u>256.355.863,303</u>
Saldo vinculado a empenhar		41.186.272,370

0112 - IMPOSTO SOBRE A CIRCULAÇÃO DE MERCADORIAS

a) Despesa empenhada à conta de dotações orçamentárias, suplementadas pelo Decreto estadual nº 32.371, de 15.10.86, de Encargos Gerais do Estado:		
U.O. 26.01, Atividade 2.652 - Participação dos Municípios no Produto da Arrecadação do ICM, Elemento 3223	3.437.678.991,600	
U.O. 26.01, Atividade 2.645 - Indenizações, Reembolsos, Restituições e Outros Encargos, Elemento 3132	<u>5.523,720</u>	3.437.684.515,320

Menos:

b) Saldo dos recursos a empenhar, considerado na exposição sobre Gestão dos Recursos Vinculados do exercício de 1985 171.107.816,654

c) Produto recebido em 1986:

Rubrica 1113.02.01	3.547.105.159,523	
Rubrica 1721.08.01	33.368.892,627	
Rubrica 1911.97.03	4.386.638,201	
Rubrica 1911.97.04	17.909.072,859	
Rubrica 1918.00.01	3.285.695,136	
Rubrica 1931.98.01	32.287.927,078	
Rubrica 1931.98.02	4.621.536,346	
Dação em Pagamento	126.981,032	
Adjudicação	<u>420.972,064</u>	<u>3.643.512.874,866</u>

Saldo vinculado a empenhar 376.936.176,200

0113 - TAXA DE COOPERAÇÃO SOBRE OVINOS

a) Despesa empenhada à conta de dotações orçamentárias, classificadas na Secretaria da Agricultura, U.O. 15.05, Atividade 2.237 - Contribuição à Associação de Criadores de Ovinos - ARCO, Elemento 3232 3.225,000

Menos:

b) Saldo dos recursos a empenhar, considerado na exposição sobre Gestão dos Recursos Vinculados do exercício de 1985 4.036,925

c) Produto recebido em 1986: Rubrica 1122.97.01 27.016,315

Saldo vinculado a empenhar 27.828,240

0114 - TAXA JUDICIÁRIA - FRPJ

a) Despesa empenhada à conta de dotações orçamentárias, suplementadas pelos Decretos estaduais nºs 32.307, de 18.08.86, e 32.343, de 19.09.86, a seguir discriminadas:

Tribunal de Justiça

U.O. 03.01, Projeto 1.042 - Contribuição ao Fundo de Reaparelhamento do Poder Judiciário:

Elemento 3214	2.825.000,000	
Elemento 4313	20.719.627,520	

Encargos Gerais do Estado

U.O. 26.01, Atividade 2.645 - Indenizações, Reembolsos, Restituições e Outros Encargos, Elemento 3132

<u>2.967,700</u>	<u>23.547.595,220</u>
------------------	-----------------------

Menos:

b) Saldo dos recursos a empenhar, considerado na exposição sobre Gestão dos Recursos Vinculados do exercício de 1985	3.844.065,027
c) Produto recebido em 1986: Rubrica 1122.98.01	<u>25.387.405,263</u>
Saldo vinculado a empenhar	5.683.875,070

0115 - TAXA JUDICIÁRIA - FUNDO PENITENCIÁRIO

a) Despesa empenhada à conta de dotações orçamentárias a seguir discriminadas:

Secretaria da Justiça

U.O. 12.04, Atividade 2.142 - Contribuição ao Fundo Penitenciário, Elemento 4313

431.978,000

Encargos Gerais do Estado

U.O. 26.01, Atividade 2.645 - Indenizações, Reembolsos, Restituições e Outros Encargos, Elemento 3132

_____ 631,130 432.609,130

Menos:

b) Saldo dos recursos a empenhar, considerado na exposição sobre Gestão dos Recursos Vinculados do exercício de 1985	306.796,754
c) Produto recebido em 1986: Rubrica 1122.98.01	<u>8.462.468,426</u>
Saldo vinculado a empenhar	8.336.656,050

0116 - ISPV - PARTICIPAÇÃO DOS MUNICÍPIOS

a) Despesa empenhada à conta de dotações orçamentárias, suplementadas pelos Decretos estaduais nºs 32.245, de ... 15.05.86, e 32.463, de 19.12.86, de Encargos Gerais do Estado, U.O. 26.01, Atividade 2.663 - Participação dos Municípios no Produto da Arrecadação do ISPV, Elemento 3223

294.140.971,630

Menos:

b) Produto recebido em 1986:		
Rubrica 1112.05.01	301.814.803,873	
Rubrica 1911.97.05	<u>4.573.348,857</u>	<u>306.388.152,730</u>
Saldo vinculado a empenhar		12.247.181,100

0141 - FUNDO ESTADUAL DE APOIO AO SETOR PRIMÁRIO - FEASP

a) Despesa empenhada à conta de dotações orçamentárias, suplementadas pelos Decretos estaduais nºs 32.270, de ... 26.06.86, 32.337, de 15.09.86, 32.343, de 19.09.86, e 32.435, de 16.12.86, da Secretaria da Agricultura, U.O. 15.01, Atividade 2.223 - Contribuição ao Fundo Estadual do Setor Primário - FEASP, Elemento 3214 40.640.027,083

Menos:

b) Saldo dos recursos a empenhar, considerado na exposição sobre Gestão dos Recursos Vinculados do exercício de 1985 50.706,173

c) Saldo do exercício de 1986 12.038.059,440

d) Produto recebido em 1986:

Rubrica 1311.00.01	107.309,380	
Rubrica 1397.00.04	1.946,610	
Rubrica 1410.99.02	2.486.174,610	
Rubrica 1420.99.02	4.918.065,710	
Rubrica 1520.21.01	19.457.196,400	
Rubrica 1520.99.01	652.998,200	
Rubrica 1600.01.04	1.097.937,990	
Rubrica 1600.10.01	686.431,410	
Rubrica 1600.14.01	56.533,240	
Rubrica 1600.17.01	11.568.634,930	
Rubrica 1600.21.01	102.697,100	
Rubrica 1600.99.01	5.950,000	
Rubrica 1997.00.03	<u>716.002,130</u>	<u>41.857.877,710</u>

Saldo vinculado a empenhar 13.306.616,240

0142 - FUNDO ESTADUAL DE SAÚDE

a) Despesa empenhada à conta de dotações orçamentárias, classificadas na Secretaria da Saúde e do Meio Ambiente, U.O. 20.01, Atividade 2.489 - Contribuição ao Fundo Estadual de Saúde:

Elemento 3214	3.687.180,170	
Elemento 4313	<u>599.031,560</u>	<u>4.286.211,730</u>

Menos:

b) Saldo dos recursos a empenhar, considerado na exposição sobre Gestão dos Recursos Vinculados do exercício de 1985:

Recurso 0142	108.602,954
Recurso 0469	879.530,000
Recurso 0470	2.157.390,020
Recurso 0471	865,795
Recurso 0472	3.319,625
Recurso 0473	734.860,258
Recurso 0474	306.873,470

Recurso 0475	30.000,000	
Recurso 0476	6.600,000	
Recurso 0477	<u>1.056,000</u>	4.229.098,122
c) Saldo do exercício de 1986		1.010.596,830
d) Produto recebido em 1986:		
Rubrica 1420.99.03	491.898,460	
Rubrica 1520.21.02	728.798,108	
Rubrica 1600.05.02	14.581,530	
Rubrica 1721.08.61	304.286,250	
Rubrica 1721.08.62	3.108.401,010	
Rubrica 1721.08.65	1.052.835,330	
Rubrica 1721.08.66	874.475,580	
Rubrica 1721.08.68	4.000,000	
Rubrica 1721.08.84	20.000,000	
Rubrica 1721.08.85	2.349.939,000	
Rubrica 1721.08.86	<u>27.350,000</u>	<u>8.976.565,268</u>
e) Saldo vinculado a empenhar:		
Recurso 0142	2.354.477,882	
Recurso 0469	1.183.816,250	
Recurso 0470	979.579,300	
Recurso 0471	865,795	
Recurso 0472	3.319,625	
Recurso 0473	1.787.695,588	
Recurso 0474	1.181.349,050	
Recurso 0475	30.000,000	
Recurso 0476	10.600,000	
Recurso 0477	1.056,000	
Recurso 0497	20.000,000	
Recurso 0498	2.349.939,000	
Recurso 0499	<u>27.350,000</u>	<u>9.930.048,490</u>

0143 - FUNDO PENITENCIÁRIO

a) Despesa empenhada à conta de dotações orçamentárias, suplementadas pelos Decretos estaduais nºs 32.407, de ... 25.11.86, e 32.371, de 15.10.86, da Secretaria da Justiça, U.O. 12.04, Atividade 2.142 - Contribuição ao Fundo Penitenciário, Elemento 3214		770.226,070
Menos:		
b) Saldo dos recursos a empenhar, considerado na exposição sobre Gestão dos Recursos Vinculados do exercício de 1985		157.797,943
c) Saldo do exercício de 1986		4.123.143,210
d) Produto recebido em 1986:		
Rubrica 1311.00.03	5.040,000	
Rubrica 1321.01.01	72.892,050	
Rubrica 1410.99.04	21.002,260	
Rubrica 1420.99.04	243.643,110	
Rubrica 1520.25.02	38.456,290	
Rubrica 1520.99.02	497.324,270	
Rubrica 1600.01.02	323.847,460	

Rubrica 1600.99.02	162.644,820	
Rubrica 1919.99.07	86.225,277	
Rubrica 1997.00.05	<u>39,180</u>	<u>1.451.114,717</u>
Saldo vinculado a empenhar		4.961.829,800
0144 - FUNDO DE REAPARELHAMENTO DO PODER JUDICIÁRIO		
a) Despesa empenhada à conta de dotações orçamentárias, classificadas no Tribunal de Justiça, U.O. 03.01, Projeto 1.042 - Contribuição ao Fundo de Reaparelhamento do Poder Judiciário, Elemento 3214		3.290.940,910
Menos:		
b) Saldo do exercício de 1986		28.211.299,510
c) Produto recebido em 1986:		
Rubrica 1520.29.04	1.064.983,140	
Rubrica 1919.96.04	8.160,930	
Rubrica 1997.00.06	<u>2.489.130,570</u>	<u>3.562.274,640</u>
Saldo vinculado a empenhar		29.482.633,240
0145 - FUNDO DE REAPARELHAMENTO DOS SERVIÇOS DA SEGURANÇA PÚBLICA		
a) Despesa empenhada à conta de dotações orçamentárias, suplementadas pelos Decretos estaduais nºs 32.343, de ... 19.09.86, 32.349, de 26.09.86, e 32.360, de 10.10.86, da Secretaria da Segurança Pública, U.O. 23.01, Projeto 1.723 - Contribuição ao Fundo de Reaparelhamento dos Serviços de Segurança, Elemento 4313		432.681,010
Menos:		
b) Saldo do exercício de 1986		1.504.488,260
c) Produto recebido em 1986: Rubrica 1997.00.08		<u>432.646,210</u>
Saldo vinculado a empenhar		1.504.453,460
0147 - FUNDO DE TERRAS DO ESTADO DO RIO GRANDE DO SUL		
a) Saldo do exercício de 1986		<u>105.038,620</u>
Saldo vinculado a empenhar		105.038,620
0155 - FUNDO DE GARANTIA DE LIQUIDEZ DOS TÍTULOS DA DÍVIDA PÚBLICA		
a) Despesa empenhada à conta de dotações orçamentárias, classificadas em Encargos Gerais do Estado, U.O. 26.01, Projeto 1.866 - Contribuição ao Fundo de Garantia de Liquidez dos Títulos da Dívida Pública, Elemento 4313		684.355.702,070
Menos:		
b) Saldo dos recursos a empenhar, considerado na exposição sobre Gestão dos Recursos Vinculados do exercício de 1985		8.872.215,591

c) Produto recebido em 1986:		
Rubrica 1396.00.05	447.523.968,100	
Rubrica 1999.00.02	0,009	<u>447.523.968,109</u>
Saldo vinculado a receber		227.959.518,370

0156 - CARTEIRA DE CRÉDITO AGRÍCOLA DO BANRISUL

a) Despesa empenhada à conta de dotações orçamentárias, classificadas em Encargos Gerais do Estado, U.O. 26.01, Projeto 1.863 - Manutenção da Carteira de Crédito Agrícola do Bannisul, Elemento 4313		480.140,000
---	--	-------------

b) Parcela a receber vinculada, considerada na exposição sobre Gestão dos Recursos Vinculados do exercício de 1985		2.851,760
--	--	-----------

Menos:

c) Produto recebido em 1986: Rubrica 1396.00.06		<u>509.063,670</u>
Saldo vinculado a empenhar		26.071,910

0191 - RECEITAS VINCULADAS AO FUNDO DE ASSISTÊNCIA JUDICIÁRIA

a) Despesa empenhada à conta de dotações orçamentárias, suplementadas pelos Decretos estaduais nºs 32.295, de 29.07.86, e 32.343, de 19.09.86, da Procuradoria-Geral do Estado, U.O. 10.01, Atividade 2.113 - Contribuição ao Fundo de Assistência Judiciária:		
Elemento 3214	114.526,311	
Elemento 4313	421.933,500	<u>536.459,811</u>

Menos:

b) Saldo dos recursos a empenhar, considerado na exposição sobre Gestão dos Recursos Vinculados do exercício de 1985		655.705,438
--	--	-------------

c) Saldo do exercício de 1986		3.716.516,450
-------------------------------------	--	---------------

d) Produto recebido em 1986: Rubrica 1995.00.01		<u>3.909.532,723</u>
---	--	----------------------

Saldo vinculado a empenhar		7.745.294,800
----------------------------------	--	---------------

0192 - RENDA LÍQUIDA DA EXPLORAÇÃO DOS SERVIÇOS LOTÉRICOS

a) Parcela a receber vinculada, considerada na exposição sobre Gestão dos Recursos Vinculados do exercício de 1985		395.423,649
--	--	-------------

Menos:

b) Produto recebido em 1986:		
Rubrica 1712.08.01	910.000,000	
Rubrica 1999.00.02	0,009	<u>910.000,009</u>

Saldo vinculado a empenhar		514.576,360
----------------------------------	--	-------------

0193 - SOBRETAXA AO PREÇO DE VENDA DOS BILHETES DA LOTERIA ESTADUAL

a) Despesa empenhada à conta de dotações orçamentárias, suplementada pelo Decreto estadual nº 32.347, de 26.09.86, do Governo do Estado, U.O. 08.01, Atividade 2.084 - Concessão de Auxílios com a Sobretaxa da Loteria, Elemento 3231	465.000,000
Menos:	
b) Saldo dos recursos a empenhar, considerado na exposição sobre Gestão dos Recursos Vinculados do exercício de 1985	864.164,300
c) Produto recebido em 1986: Rubrica 17:2.08.02	<u>3.852.516.330</u>
Saldo vinculado a empenhar	4.251.680,630

4.2 — RECURSOS VINCULADOS FEDERAIS

A movimentação dos recursos federais vinculados, os quais correspondem à participação na receita da União e à receita proveniente de convênios, poderá ser assim sintetizada:

Saldo do Exercício Anterior	(19.514.374,371)
Receita Arrecadada	1.214.038.862,012
Despesa Empenhada	<u>1.115.754.940,971</u>
Saldo Vinculado a Empenhar	78.769.546,670

No valor do saldo do exercício anterior, consta o valor de CZ\$ 4.120.495,168 que refere-se a recursos do Fundo Estadual de Saúde.

A discriminação dos recursos vinculados federais é a seguinte:

0212 - COTA-PARTE DO IMPOSTO SOBRE OS SERVIÇOS DE TRANSPORTE RODOVIÁRIO INTERESTADUAL DE PESSOAS E CARGAS

a) Despesa empenhada à conta de dotações orçamentárias, suplementadas pelo Decreto estadual nº 32.295, de 29.07.86, a seguir discriminadas:

Secretaria da Agricultura

U.O. 15.10, Projeto 1.296 - Contribuição à CESA para Investimentos, Elemento 4140 27.423.478,350

Secretaria dos Transportes

U.O. 18.02, Projeto 1.463 - Contribuição para o Programa de Estradas Alimentadoras, Elemento 4323 15.474.215,200

U.O. 18.10, Projeto 1.466 - Contribuição ao DAER para Despesas de Capital, Elemento 4311 48.472.414,780 91.370.108,330

Menos:

b) Saldo dos recursos a empenhar, considerado na exposição sobre Gestão dos Recursos Vinculados do exercício de 1985:

CINTEA 519.129,084
CESA 269.910,266 789.039,350

c) Produto recebido em 1986: Rubrica 1721.01.06 96.944.829,560

Saldo vinculado a empenhar:

CESA 1.929.880,784
CINTEA 4.433.879,796 6.363.760,580

0213 - COTA-PARTE DO IMPOSTO ÚNICO SOBRE LUBRIFICANTES E COMBUSTÍVEIS LÍQUIDOS E GASOSOS

a) Despesa empenhada à conta de dotações orçamentárias, suplementadas pelo Decreto estadual nº 32.391, de 13.11.86, da Secretaria dos Transportes:

U.O. 18.10, Projeto 1.466 - Contribuição ao DAER - para Despesas de Capital, Elemento 4311 42.190.943,030

U.O. 18.10, Atividade 2.354 - - Contribuição ao DAER - para Despesas com Pessoal, Elemento 3211 5.808.125,000

U.O. 18.10, Atividade 2.355 - - Contribuição ao DAER - para Outras Despesas Correntes, Elemento 3211 14.786.678,130 62.785.746,160

b) Parcela a receber vinculada, considerada na exposição sobre Gestão dos Recursos Vinculados do exercício de 1985 1.212.863,392

Menos:

c) Produto recebido em 1986: Rubrica 1721.01.07 55.960.325,582

Saldo vinculado a empenhar:

Capital 3.867.719,499
Corrente 4.170.564,471 8.038.283,970

0214 - COTA-PARTE DO ADICIONAL DO IMPOSTO ÚNICO SOBRE LUBRIFICANTES E COMBUSTÍ-
VEIS LÍQUIDOS E GASOSOS

a) Despesa empenhada à conta de dotações orçamentárias, clas-
sificadas na Secretaria de Coordenação e Planejamento,
U.O. 13.01, Projeto 1.198 - Contribuição ao Fundo de In-
vestimentos Urbanos - FUNDURBANO/RS, Elemento 4313 6.322.076,500

Menos:

b) Saldo dos recursos a empenhar, considerado na exposição
sobre Gestão dos Recursos Vinculados do exercício de
1985 2.221.695,458

c) Produto recebido em 1986: Rubrica 1721.01.08 7.017.503,252

Saldo vinculado a empenhar 2.917.122,210

0215 - COTA-PARTE DO IMPOSTO ÚNICO SOBRE ENERGIA ELÉTRICA

a) Despesa empenhada à conta de dotações orçamentárias, clas-
sificadas na Secretaria de Energia, Minas e Comunica-
ções, U.O. 17.10, Projeto 1.425 - Contribuição à Compa-
nhia Estadual de Energia Elétrica - para Investimentos,
Elemento 4140 188.341.951,720

Menos:

b) Produto recebido em 1986: Rubrica 1721.01.09 188.341.951,720

Saldo vinculado -

0216 - COTA-PARTE DO IMPOSTO ÚNICO SOBRE MINERAIS

a) Despesa empenhada à conta de dotações orçamentárias, su-
plementadas pelo Decreto estadual nº 32.435, de
16.12.86, da Secretaria de Energia, Minas e Comunica-
ções, U.O. 17.10, Projeto 1.426 - Contribuição à Compa-
nhia Rio-Grandense de Mineração - para Investimentos,
Elemento 4140 60.886.601,350

Menos:

b) Saldo dos recursos a empenhar, considerado na exposição
sobre Gestão dos Recursos Vinculados do exercício de
1985 8.275,028

c) Produto recebido em 1986: Rubrica 1721.01.10 67.107.222,232

Saldo vinculado a empenhar 6.228.895,910

0217 - COTA-PARTE DO FUNDO DE PARTICIPAÇÃO DOS ESTADOS E MUNICÍPIOS

a) Despesa empenhada à conta de dotações orçamentárias, su-
plementadas pelo Decreto estadual nº 32.390, de
13.11.86, da Secretaria de Coordenação e Planejamento,
U.O. 13.01, Projeto 1.198 - Contribuição ao Fundo de In-
vestimentos Urbanos - FUNDURBANO/RS, Elemento 4313 43.052.525,000

Menos:

b) Saldo dos recursos a empenhar, considerado na exposição sobre Gestão dos Recursos Vinculados do exercício de 1985	340.027,510
c) Produto recebido em 1986: Rubrica 1721.01.01	<u>41.453.493,100</u>
Saldo vinculado a receber.....	1.259.004,390

0291 - COTA-PARTE DA TAXA RODOVIÁRIA ÚNICA

a) Despesa empenhada à conta de dotações orçamentárias a seguir discriminadas:

Secretaria dos Transportes

U.O. 18.10, Projeto 1.466 - Contribuição ao DAER - para Despesas de Capital, Elemento 4311	1.650.335,527
U.O. 18.10, Atividade 2.355 - Contribuição ao DAER - para Outras Despesas Correntes, Elemento ... 321'	83.396,149

Encargos Gerais do Estado

U.O. 26.01, Projeto 1.862 - Contribuição ao Programa Especial de Vias Expressas - PROGRES, Elemento 4321	7.349.307,044
U.O. 26.01, Projeto 1.854 - Participação dos Municípios no Produto de Taxa Rodoviária Única: Elemento 3223	60.390,499
Elemento 4323	<u>140.910,542</u>
	9.284.339,761

Menos:

b) Saldo dos recursos a empenhar, considerado na exposição sobre Gestão dos Recursos Vinculados do exercício de 1985:	
DAER - Despesas de Capital	194.591,006
DAER - Outras Despesas Correntes	83.396,146
PROGRES	8.281.255,787
Municípios	<u>201.301,041</u>
	8.760.543,980
c) Produto recebido em 1986: Rubrica 1721.01.20	<u>1.455.744,521</u>
Saldo vinculado a empenhar: PROGRES	931.948,740

0292 - COTA-PARTE DA CONTRIBUIÇÃO DO SALÁRIO-EDUCAÇÃO

a) Despesa empenhada à conta de dotações orçamentárias, suplementadas pelos Decretos estaduais nºs 32.295, de 29.07.86, 32.349, de 26.09.86, e 32.376, de 31.10.86, a seguir discriminadas:

Secretaria da Educação e Cultura

U.O. 19.02, Atividade 2.397 - Aplicação do Salário-Educação no Ensino Regular:

Elemento 3111	13.018.601,000
Elemento 3120	10.840.278,809
Elemento 3131	5.536.974,824
Elemento 3132	38.293.331,631
Elemento 3223	10.657.486,850
Elemento 3231	31.592.895,150
Elemento 3254	1.820.145,540
Elemento 4110	78.789.447,519
Elemento 4120	27.874.654,300
Elemento 4210	18.347.010,450
Elemento 4323	29.085.650,000

U.O. 19.02, Atividade 2.414 - Aplicação do Salário-Educação no Ensino Supletivo de 1º Grau:

Elemento 3111	739.888,572
Elemento 3120	527.525,370
Elemento 3131	317.004,300
Elemento 3132	218.718,980
Elemento 3254	316.930,950
Elemento 4120	829.001,700

Encargos Gerais do Estado

U.O. 26.01, Atividade 2.645 - Indenizações, Reembolsos, Restituições e Outros Encargos, Elemento 3132

15.403,700

268.820.949,645

Menos:

b) Saldo dos recursos a empenhar, considerado na exposição sobre Gestão dos Recursos Vinculados do exercício de 1985

32.767.004,125

c) Produto recebido em 1986: Rubrica 1721.01.30

357.199.033,120

Saldo vinculado a empenhar

121.145.087,600

0293 - COTA-PARTE DO SALÁRIO-EDUCAÇÃO FEDERAL

a) Despesa empenhada à conta de dotações orçamentárias, classificadas na Secretaria da Educação e Cultura, U.O. ... 19.07, Atividade 2.422 - Compra de Vagas de Primeiro Grau, Elemento 3231

14.066.819,060

Saldo vinculado a receber

14.066.819,060

0403 - IBDF - ERVA-MATE

a) Parcela a receber vinculada, considerada na exposição sobre Gestão dos Recursos Vinculados do exercício de 1985, da Secretaria da Agricultura, U.O. 15.02

131,155

Menos:

b) Produto recebido em 1986: Rubrica 1999.00.02	<u>0,005</u>
Saldo vinculado a receber	131,150

0404 - PROFILAXIA E PESTE SUÍNA

a) Despesa empenhada à conta de dotações orçamentárias, suplementadas pelo Decreto estadual nº 32.279, de 09.07.86, da Secretaria da Agricultura, U.O. 15.05, Atividade 2.272 - Apoio à Defesa e Vigilância Zoossanitária:		
Elemento 3111	37.040,400	
Elemento 3132	8.550,000	
Elemento 4120	<u>13.500,000</u>	59.090,400
b) Parcela a receber vinculada, considerada na exposição sobre Gestão dos Recursos Vinculados do exercício de 1985		44.535,350

Menos:

c) Produto recebido em 1986: Rubrica 1721.08.04	<u>90.000,000</u>
Saldo vinculado a receber	13.625,750

0405 - MA/EMBRATER/SA - PROVÁRZEA

a) Despesa empenhada à conta de dotações orçamentárias, classificadas em Encargos Gerais do Estado, U.O. 26.01, Atividade 2.645 - Indenizações, Reembolsos, Restituições e Outros Encargos, Elemento 3132		0,005
---	--	-------

Menos:

b) Saldo dos recursos a empenhar, considerado na exposição sobre Gestão dos Recursos Vinculados do exercício de 1985	<u>500,725</u>
Saldo vinculado a empenhar	500,720

0406 - ATENDIMENTO INDIVIDUALIZADO A POPULAÇÕES DE BAIXA RENDA

a) Despesa empenhada à conta de dotações orçamentárias, classificadas na Secretaria do Trabalho e Ação Social, U.O. 21.10, Atividade 2.522 - Contribuição à Fundação Senador Tarso Dutra - para Outras Despesas Correntes, Elemento 3211		1.237.110,000
b) Parcela a receber vinculada, considerada na exposição sobre Gestão dos Recursos Vinculados do exercício de 1985		<u>64.254,020</u>
Saldo vinculado a receber		1.301.364,020

0407 - COOPERAÇÃO TÉCNICA SAREM/SCP

a) Despesa empenhada à conta de dotações orçamentárias, suplementadas pelos Decretos estaduais nºs 32.337, de 15.09.86, 32.371, de 15.10.86, e 32.435, de 16.12.86, da Secretaria de Coordenação e Planejamento, U.O. 13.01, Atividade 2.161 - Manutenção do Convênio de Cooperação Técnica SAREM/SCP, Elemento 3132	889.000,000
b) Parcela a receber vinculada, considerada na exposição sobre Gestão dos Recursos Vinculados do exercício de 1985	225.002,210

Menos:

c) Produto recebido em 1986: Rubrica 1721.08.07	<u>1.069.000,000</u>
Saldo vinculado a receber	45.002,210

0408 - MA/SA - SERVIÇO DE INFORMAÇÃO DO MERCADO AGRÍCOLA - SIMA

a) Produto recebido em 1986: Rubrica 1721.08.08	<u>20.500,000</u>
Saldo vinculado a empenhar	20.500,000

0409 - MA/SA/SUDESUL - DEPA - PLANEJAMENTO AGRÍCOLA

a) Despesa empenhada à conta de dotações orçamentárias, classificadas na Secretaria da Agricultura, U.O. 15.01, Atividade 2.224 - Estudos e Pesquisas de Economia Agrícola:		
Elemento 3111	20.752,000	
Elemento 3120	35.597,750	
Elemento 3132	<u>114.794,509</u>	171.144,259

Menos:

b) Saldo dos recursos a empenhar, considerado na exposição sobre Gestão dos Recursos Vinculados do exercício de 1985	178.552,149
c) Produto recebido em 1986: Rubrica 1721.08.09	<u>216.107,150</u>
Saldo vinculado a empenhar	223.515,040

0410 - CONTROLE DE QUALIDADE DE INOCULANTES

a) Despesa empenhada à conta de dotações orçamentárias, classificadas na Secretaria da Agricultura, U.O. 15.02, Atividade 2.268 - Pesquisa Agropecuária - Convênios:		
Elemento 3120	952,900	
Elemento 3132	<u>470,000</u>	1.422,900

b) Parcela a receber vinculada, considerada na exposição sobre Gestão dos Recursos Vinculados do exercício de 1985	44,800
--	--------

Menos:

c) Produto recebido em 1986: Rubrica 1721.08.10 4.500,000
Saldo vinculado a empenhar 3.032,300

0411 - FISCALIZAÇÃO DO COMÉRCIO DE SEMENTES - MA

a) Despesa empenhada à conta de dotações orçamentárias, classificadas na Secretaria da Agricultura, U.O. 15.02, Atividade 2.268 - Pesquisa Agropecuária - Convênios:
Elemento 3111 4.598,000
Elemento 3120 2.488,600
Elemento 3132 3.614,440
Elemento 4120 3.629,640 14.330,680

Menos:

b) Saldo dos recursos a empenhar, considerado na exposição sobre Gestão dos Recursos Vinculados do exercício de 1985 15.366,852

c) Produto recebido em 1986: Rubrica 1721.08.11 45.818,538

Saldo vinculado a empenhar 46.854,710

0414 - EFEITO DE INCORPORAÇÃO AOS SOLOS DE RESÍDUOS INDUSTRIAIS NA CULTURA DO SORGO SACARINO

a) Despesa empenhada à conta de dotações orçamentárias, classificadas em Encargos Gerais do Estado, U.O. 26.01, Atividade 2.645 - Indenizações, Reembolsos, Restituições e Outros Encargos, Elemento 3132 383,202

Menos:

b) Saldo dos recursos a empenhar, considerado na exposição sobre Gestão dos Recursos Vinculados do exercício de 1985 402,972

Saldo vinculado a empenhar 19,770

0415 - CONTRATO DE COOPERAÇÃO TÉCNICA E FINANCEIRA/EMBRAPA

a) Despesa empenhada à conta de dotações orçamentárias, suplementadas pelos Decretos estaduais nºs
32.170, de 03.02.86, e 32.343, de 19.09.86, da Secretaria da Agricultura, U.O. 15.02, Atividade 2.268 - Pesquisa Agropecuária - Convênios:
Elemento 3111 422.842,970
Elemento 3120 457.308,450
Elemento 3131 127.055,100
Elemento 3132 266.985,380
Elemento 4120 302.083,650 1.576.275,550

Menos:

b) Saldo dos recursos a empenhar, considerado na exposição sobre Gestão dos Recursos Vinculados do exercício de 1985	123.873,700
c) Produto recebido em 1986: Rubrica 1721.06.15	<u>2.487.860,290</u>
Saldo vinculado a empenhar	1.035.458,440

0416 - PRGVAS ZOOTÉCNICAS EM BOVINOS DE CORTE

a) Despesa empenhada à conta de dotações orçamentárias, classificadas na Secretaria da Agricultura, U.O. 15.02, Atividade 2.268 - Pesquisa Agropecuária - Convênios:		
Elemento 3120	3.000,000	
Elemento 3132	174,070	
Elemento 4120	<u>2.660,000</u>	5.834,070

Menos:

b) Saldo dos recursos a empenhar, considerado na exposição sobre Gestão dos Recursos Vinculados do exercício de 1985	<u>0,640</u>
Saldo vinculado a receber	5.833,430

0417 - FINEP - TESTE PROGEN EM BOVINOS DE RAÇA HOLANDESA

a) Despesa empenhada à conta de dotações orçamentárias, classificadas em Encargos Gerais do Estado, U.O. 26.01, Atividade 2.645 - Indenizações, Reembolsos, Restituições e Outros Encargos, Elemento 3132		2.634,188
---	--	-----------

Menos:

b) Saldo dos recursos a empenhar, considerado na exposição sobre Gestão dos Recursos Vinculados do exercício de 1985	2.482,413
c) Produto recebido em 1986: Rubrica 1999.00.02	<u>0,005</u>
Saldo vinculado a receber	151,770

0418 - FIPEC - MELHORAMENTO SUÍNOS DUROÇ

a) Despesa empenhada à conta de dotações orçamentárias, classificadas na Secretaria da Agricultura, U.O. 15.02, Atividade 2.268 - Pesquisa Agropecuária - Convênios:		
Elemento 3120	28.004,175	
Elemento 4120	<u>4.000,000</u>	32.004,175

Menos:

b) Saldo dos recursos a empenhar, considerado na exposição sobre Gestão dos Recursos Vinculados do exercício de 1985 32.810,375

Saldo vinculado a empenhar 806,200

0419 - FINEP - MELHORAMENTO GADO CHAROLÊS

a) Saldo dos recursos a empenhar, considerado na exposição sobre Gestão dos Recursos Vinculados do exercício de 1985 516,000

Saldo vinculado a empenhar 516,000

0421 - FINEP - REAGENTES PARA DIAGNÓSTICO DE VIROSE DOS ANIMAIS

a) Despesa empenhada à conta de dotações orçamentárias, classificadas em Encargos Gerais do Estado, U.O. 26.01, Atividade 2.645 - Indenizações, Reembolsos, Restituições e Outros Encargos, Elemento 3132 4.298,575

Menos:

b) Saldo dos recursos a empenhar, considerado na exposição sobre Gestão dos Recursos Vinculados do exercício de 1985 4.298,575

Saldo vinculado -

0422 - REALIZAÇÃO DE DIAGNÓSTICO PATOLOGIA AVIÁRIA

a) Despesa empenhada à conta de dotações orçamentárias, a seguir discriminadas:

Secretaria da Agricultura

U.O. 15.02, Atividade 2.260 - Pesquisa Agropecuária - Convênios, Elemento 3132 9.930,000

Encargos Gerais do Estado

U.O. 26.01, Atividade 2.645 - Indenizações, Reembolsos, Restituições e Outros Encargos, Elemento 3132 0,002 9.930,002

Menos:

b) Saldo dos recursos a empenhar, considerado na exposição sobre Gestão dos Recursos Vinculados do exercício de 1985 10.057,612

Saldo vinculado a empenhar 127,610

0423 - FINEP - DIAGNÓSTICOS - PATOLOGIA SUÍNA		
a) Saldo dos recursos a empenhar, considerado na exposição sobre Gestão dos Recursos Vinculados do exercício de 1985		<u>1.079,920</u>
Saldo vinculado a empenhar		1.079,920
0424 - REPAROS E ADAPTAÇÃO DO IPVDF		
a) Despesa empenhada à conta de dotações orçamentárias, suplementadas pelo Decreto estadual nº 32.386, de 07.11.86, da Secretaria da Agricultura, U.O. 15.02, Atividade 2.268 - Pesquisa Agropecuária - Convênios:		
Elemento 3132	29.243,950	
Elemento 4120	<u>70.756,050</u>	100.000,000
Menos:		
b) Saldo dos recursos a empenhar, considerado na exposição sobre Gestão dos Recursos Vinculados do exercício de 1985		<u>100.000,000</u>
Saldo vinculado		-
0425 - ASSENTAMENTO DE AGRICULTORES - FINSOCIAL/INCRA/SA		
a) Saldo dos recursos a empenhar, considerado na exposição sobre Gestão dos Recursos Vinculados do exercício de 1985		<u>64.730,010</u>
Saldo vinculado a empenhar		64.730,010
0426 - MA/SA - DEFESA E VIGILÂNCIA ZOOSSANITÁRIA		
a) Despesa empenhada à conta de dotações orçamentárias, suplementadas pelo Decreto estadual nº 32.279, de 09.07.86, da Secretaria da Agricultura, U.O. 15.05, Atividade 2.272 - Apoio à Defesa e Vigilância Zoonossanitária:		
Elemento 3120	3.092,000	
Elemento 3132	77.622,000	
Elemento 4120	<u>219.756,130</u>	300.470,130
Menos:		
b) Saldo dos recursos a empenhar, considerado na exposição sobre Gestão dos Recursos Vinculados do exercício de 1985		290.146,850
c) Produto recebido em 1986: Rubrica 1721.08.26		<u>240.000,000</u>
Saldo vinculado a empenhar		229.676,720

0427 - SECRETARIA DA AGRICULTURA - FINEP - CRIA

a) Despesa empenhada à conta de dotações orçamentárias, classificadas em Encargos Gerais do Estado, U.O. 26.01, Atividade 2.645 - Indenizações, Reembolsos, Restituições e Outros Encargos, Elemento 3132 3.685,545

Menos:

b) Saldo dos recursos a empenhar, considerado na exposição sobre Gestão dos Recursos Vinculados do exercício de 1985 3.685,545

Saldo vinculado -

0428 - MA/SA - FISCALIZAÇÃO DE BEBIDAS

a) Despesa empenhada à conta de dotações orçamentárias, classificadas na Secretaria da Agricultura, U.O. 15.07, Atividade 2.273 - Apoio ao Desenvolvimento da Produção Vegetal:
 Elemento 3111 50.000,000
 Elemento 3120 60.000,000
 Elemento 3132 38.000,000 148.000,000

Menos:

b) Saldo dos recursos a empenhar, considerado na exposição sobre Gestão dos Recursos Vinculados do exercício de 1985 208.222,804

c) Produto recebido em 1986: Rubrica 1721.08.28 5.327,466

Saldo vinculado a empenhar 65.550,270

0429 - MA/SA - FISCALIZAÇÃO UVA PORTA CANTINA

a) Parcela a receber vinculada, considerada na exposição sobre Gestão dos Recursos Vinculados do exercício de 1985 24.069,065

Menos:

b) Produto recebido em 1986: Rubrica 1999.00.02 0,005

Saldo vinculado a receber 24.069,060

0430 - MA/SA - CONSERVAÇÃO DO SOLO DO RGS

a) Despesa empenhada à conta de dotações orçamentárias, classificadas em Encargos Gerais do Estado, U.O. 26.01, Atividade 2.645 - Indenizações, Reembolsos, Restituições e Outros Encargos, Elemento 3132 0,008

Menos:

b) Saldo dos recursos a empenhar, considerado na exposição sobre Gestão dos Recursos Vinculados do exercício de 1985 7.007,558

Saldo vinculado a empenhar 7.007,550

0431 - MA/SA - BATATA SEMENTE

a) Despesa empenhada à conta de dotações orçamentárias, classificadas na Secretaria da Agricultura, U.O. 15.07, Atividade 2.273 - Apoio ao Desenvolvimento da Produção Vegetal:

Elemento 3111	9.918,000	
Elemento 3120	54.950,000	
Elemento 3132	15.484,000	
Elemento 4120	<u>1.922,149</u>	82.274,149

Menos:

b) Saldo dos recursos a empenhar, considerado na exposição sobre Gestão dos Recursos Vinculados do exercício de 1985 43.251,899

c) Produto recebido em 1986: Rubrica 1721.08.31 64.118,600

Saldo vinculado a empenhar 25.096,350

0432 - AMPLIAÇÃO DOS SERVIÇOS DE DIAGNÓSTICOS E PESQUISA EM PATOLOGIA SUÍNA

a) Despesa empenhada à conta de dotações orçamentárias, classificadas em Encargos Gerais do Estado, U.O. 26.01, Atividade 2.645 - Indenizações, Reembolsos, Restituições e Outros Encargos, Elemento 3132 1.079,920

Saldo vinculado a receber 1.079,920

0433 - AUXÍLIO FINSOCIAL PARA OBRAS - EDUCAÇÃO

a) Despesa empenhada à conta de dotações orçamentárias, classificadas em Encargos Gerais do Estado, U.O. 26.01, Atividade 2.645 - Indenizações, Reembolsos, Restituições e Outros Encargos, Elemento 3132 0,006

Menos:

b) Saldo dos recursos a empenhar, considerado na exposição sobre Gestão dos Recursos Vinculados do exercício de 1985 51.698,646

Saldo vinculado a empenhar 51.698,640

0434 - CONVÊNIO CEF PARA CENTROS SOCIAIS URBANOS

a) Despesa empenhada à conta de dotações orçamentárias, classificadas na Secretaria do Trabalho e Ação Social, U.O. 21.10, Projeto 1.626 - Implantação de Centros Sociais Urbanos - CSUs, Elemento 4110 82.647,100

Menos:

b) Saldo dos recursos a empenhar, considerado na exposição sobre Gestão dos Recursos Vinculados do exercício de 1985 5.724,562

c) Produto recebido em 1986: Rubrica 2421.08.02 5.503,808

Saldo vinculado a receber 71.418,730

0436 - CONVÊNIO SUDESUL PARA CENTROS SOCIAIS URBANOS

a) Saldo dos recursos a empenhar, considerado na exposição sobre Gestão dos Recursos Vinculados do exercício de 1985 170.000,000

Saldo vinculado a empenhar 170.000,000

0439 - CONVÊNIO DNER/FUNDESP

a) Despesa empenhada à conta de dotações orçamentárias, classificadas na Secretaria da Segurança Pública, U.O. 23.01, Projeto 1.723 - Contribuição ao Fundo de Reaparelhamento dos Serviços de Segurança, Elemento 4313 503.460,380

Menos:

b) Produto recebido em 1986: Rubrica 1721.08.35 503.460,380

Saldo vinculado -

0442 - CONVÊNIO MIC/SISNIC/SIC-RS

a) Despesa empenhada à conta de dotações orçamentárias, classificadas na Secretaria da Indústria e Comércio, U.O. 16.01, Atividade 2.312 - Atuação do Conselho Estadual da Indústria da Construção, Elemento 3132 3.640,000

Menos:

b) Produto recebido em 1986: Rubrica 1721.08.37 3.640,000

Saldo vinculado -

0443 - CONVÊNIO MIC/DNRC/SIC-RS

a) Despesa empenhada à conta de dotações orçamentárias, classificadas em Encargos Gerais do Estado, U.O. 26.01, Atividade 2.645 - Indenizações, Reembolsos, Restituições e Outros Encargos, Elemento 3132 5.138,761

Menos:

b) Saldo dos recursos a empenhar, considerado na exposição sobre Gestão dos Recursos Vinculados do exercício de 1985 5.138,761

Saldo vinculado -

0446 - CONVÊNIO MS PARA APLICAÇÃO EM ASSISTÊNCIA SOCIAL PELA FUNDASUL

a) Parcela a receber vinculada, considerada na exposição sobre Gestão dos Recursos Vinculados do exercício de 1985 20.000,000

Saldo vinculado a receber 20.000,000

0449 - FINEP/SA - VACINA OLEOSA ANTIASFÍTICA

a) Despesa empenhada à conta de dotações orçamentárias, classificadas em Encargos Gerais do Estado, U.O. 26.01, Atividade 2.645 - Indenizações, Reembolsos, Restituições e Outros Encargos, Elemento 3132 88.195,000

Menos:

b) Saldo dos recursos a empenhar, considerado na exposição sobre Gestão dos Recursos Vinculados do exercício de 1985 88.195,000

Saldo vinculado -

0450 - FINEP/SA - IMPLANTAÇÃO TÉCNICA - DIAGNÓSTICO PATOLOGIA SUÍNA

a) Despesa empenhada à conta de dotações orçamentárias, suplementadas pelo Decreto estadual nº 32.272, de 26.06.86, a seguir discriminadas:

Secretaria da Agricultura

U.O. 15.02, Atividade 2.668 - Pesquisa Agropecuária - Convênios, Elemento 3132 895,010

Encargos Gerais do Estado

U.O. 26.01, Atividade 2.645 - Indenizações, Reembolsos, Restituições e Outros Encargos, Elemento 3132 1.597,782 2.492,792

b) Saldo dos recursos a empenhar, considerado na exposição sobre Gestão dos Recursos Vinculados do exercício de 1985 1.597,782

Saldo vinculado a receber 895,010

0451 - FIPEC/SA - BASES PARA MINERALIZAÇÃO BOVINUS E CVINGS A CAMPO

a) Despesa empenhada à conta de dotações orçamentárias, suplementadas pelo Decreto estadual nº 32.272, de 26.06.86, da Secretaria da Agricultura, U.O. 15.02, Atividade 2.268 - Pesquisa Agropecuária -		
- Convênios:		
Elemento 3111	4.683,300	
Elemento 3120	8.519,320	
Elemento 3132	<u>114,584</u>	13.317,204

Menos:

b) Saldo dos recursos a empenhar, considerado na exposição sobre Gestão dos Recursos Vinculados do exercício de 1985		12.308,044
c) Produto recebido em 1986: Rubrica 1721.08.46		<u>10.982,000</u>
Saldo vinculado a empenhar		9.972,840

0453 - MA/SA - CANECC-RS - CAMPANHA NACIONAL DE ERRADICAÇÃO DO CANCRO CÍTRICO

a) Despesa empenhada à conta de dotações orçamentárias, classificadas na Secretaria da Agricultura, U.O. 15.07, Atividade 2.273 - Apoio ao Desenvolvimento da Produção Vegetal:		
Elemento 3111	60.000,000	
Elemento 3120	89.934,650	
Elemento 3132	<u>96.809,280</u>	246.743,930

Menos:

b) Saldo dos recursos a empenhar, considerado na exposição sobre Gestão dos Recursos Vinculados do exercício de 1985		87.527,600
c) Produto recebido em 1986: Rubrica 1721.08.48		<u>1.015.417,770</u>
Saldo vinculado a empenhar		856.201,440

0455 - FINEP/IPAGRO - SECRETARIA DA AGRICULTURA

a) Despesa empenhada à conta de dotações orçamentárias, classificadas na Secretaria da Agricultura, U.O. 15.02, Atividade 2.229 - Pesquisas Agronômicas, Elemento 3132 ...		0,004
--	--	-------

Menos:

b) Saldo dos recursos a empenhar, considerado na exposição sobre Gestão dos Recursos Vinculados do exercício de 1985		<u>621,424</u>
Saldo vinculado a empenhar		621,420

0460 - MA/SA - COMBATE E ERRADICAÇÃO FEBRE AFTOSA

a) Despesa empenhada à conta de dotações orçamentárias, suplementadas pelo Decreto estadual nº 32.279, de 09.07.86, da Secretaria da Agricultura, U.O. 15.05, Atividade 2.272 - Apoio à Defesa e Vigilância Zoossanitária:		
Elemento 3132	3.822,000	
Elemento 4120	<u>1.185.898,048</u>	1.189.720,048

Menos:

b) Saldo dos recursos a empenhar, considerado na exposição sobre Gestão dos Recursos Vinculados do exercício de 1985		137.584,728
--	--	-------------

c) Produto recebido em 1986: Rubrica 1721.08.53		<u>1.015.000,000</u>
---	--	----------------------

Saldo vinculado a receber		37.135,320
---------------------------------	--	------------

0461 - IPV DESIDÉRIO FINAMOR/FAPERGS C/FOOT-ROT DOS OVINOS

a) Despesa empenhada à conta de dotações orçamentárias, suplementada pelo Decreto estadual nº 32.386, de 07.11.86, da Secretaria da Agricultura, U.O. 15.02, Atividade ... 2.268 - Pesquisa Agropecuária - Convênios, Elemento ... 3132		3.074,000
---	--	-----------

Menos:

b) Saldo dos recursos a empenhar, considerado na exposição sobre Gestão dos Recursos Vinculados do exercício de 1985		<u>3.074,000</u>
--	--	------------------

Saldo vinculado		-
-----------------------	--	---

0462 - IPV DESIDÉRIO FINAMOR/FAPERGS - ANÁLISE DE INSETICIDAS ORGANOFOSFORADOS

a) Despesa empenhada à conta de dotações orçamentárias, suplementadas pelo Decreto estadual nº 32.386, de 07.11.86, da Secretaria da Agricultura, U.O. 15.02, Atividade 2.268 - Pesquisa Agropecuária - Convênios:		
Elemento 3132	1.909,480	
Elemento 4120	<u>3.797,720</u>	5.707,200

Menos:

b) Saldo dos recursos a empenhar, considerado na exposição sobre Gestão dos Recursos Vinculados do exercício de 1985		<u>5.707,200</u>
--	--	------------------

Saldo vinculado		-
-----------------------	--	---

0466 - MTB/SES/STAS - GERAÇÃO DE EMPREGO E RENDA

a) Despesa empenhada à conta de dotações orçamentárias, suplementadas pelo Decreto estadual nº 32.170, de 03.02.86, da Secretaria do Trabalho e Ação Social, U.O. 21.01, Atividade 2.512 - Desenvolvimento Social nas Localidades de Minifúndio:

Elemento 3231	13.000,000	
Elemento 4331	<u>130.000,000</u>	143.000,000

Menos:

b) Saldo dos recursos a empenhar, considerado na exposição sobre Gestão dos Recursos Vinculados do exercício de 1985		5.900,000
--	--	-----------

c) Produto recebido em 1986: Rubrica 1721.08.59		<u>143.000,000</u>
---	--	--------------------

Saldo vinculado a empenhar		5.900,000
----------------------------------	--	-----------

0467 - CONVÊNIO MEC/SEC - APLICAÇÃO ENSINO 1º e 2º GRAUS

a) Despesa empenhada à conta de dotações orçamentárias, suplementadas pelos Decretos estaduais nºs 32.283, de 14.07.86, 32.349, de 26.09.86, 32.390, de 13.11.86, e 32.416, de 03.12.86, da Secretaria da Educação e Cultura:

U.O. 19.02, Atividade 2.409 - Aplicação de Recursos de Convênios no Ensino de 1º Grau:

Elemento 3120	2.890.456,200
Elemento 3131	34.279,120
Elemento 3132	2.545.095,740
Elemento 3223	8.669.130,000
Elemento 4110	8.289.478,960
Elemento 4120	3.747.247,780
Elemento 4323	2.702.420,000

U.O. 19.03, Atividade 2.411 - Aplicação de Recursos de Convênios no Ensino de 2º Grau:

Elemento 3120	32.275,750
Elemento 3131	45.133,830
Elemento 3132	1.567.826,620
Elemento 4110	109.455,000
Elemento 4120	<u>787.169,290</u>

31.419.968,290

Menos:

b) Produto recebido em 1986: Rubrica 1721.08.73		<u>57.415.526,790</u>
---	--	-----------------------

Saldo vinculado a empenhar		25.995.558,500
----------------------------------	--	----------------

0468 - MIC/DNRC/SJ-RS - REAPARELHAMENTO DOS SERVIÇOS DE COMÉRCIO

a) Despesa empenhada à conta de dotações orçamentárias, classificadas na Secretaria da Justiça, U.C. 12.02, Atividade 2.133 - Execução do Registro de Comércio:		
Elemento 3132	55.910,200	
Elemento 4120	<u>239.563,020</u>	295.473,220

Menos:

b) Saldo dos recursos a empenhar, considerado na exposição sobre Gestão dos Recursos Vinculados do exercício de 1985		<u>300.000,000</u>
--	--	--------------------

Saldo vinculado a empenhar 4.526,780

0478 - CONVÊNIO FINEP P/ADEQUAÇÃO DA BIBLIOT IPV DESIDÉRIO FINAMOR

a) Despesa empenhada à conta de dotações orçamentárias, classificadas na Secretaria da Agricultura, U.O. 15.02, Atividade 2.268 - Pesquisa Agropecuária - Convênios, Elemento 4120		23.000,000
--	--	------------

Menos:

b) Produto recebido em 1986: Rubrica 1721.08.70		<u>23.000,000</u>
---	--	-------------------

Saldo vinculado -

0479 - CONVÊNIO MJ P/AQUISIÇÃO DE EQUIP E MAT PERM PRESIDIO FEM MADRE PELLETIER

a) Despesa empenhada à conta de dotações orçamentárias, classificadas na Secretaria da Justiça, U.O. 12.04, Projeto 1.160 - Reaparelhamento Administrativo, Elemento 4110		74.641,000
---	--	------------

Menos:

b) Produto recebido em 1986: Rubrica 2421.08.09		<u>75.202,000</u>
---	--	-------------------

Saldo vinculado a empenhar 561,000

0480 - CONVÊNIO MA/SA - PROGRAMA DE CONSERVAÇÃO DO SOLO E ÁGUA

a) Despesa empenhada à conta de dotações orçamentárias, classificadas na Secretaria da Agricultura, U.O. 15.08, Atividade 2.259 - Melhoria e Conservação do Solo:		
Elemento 3111	13.027,490	
Elemento 3120	23.990,350	
Elemento 3131	1.050,000	
Elemento 3132	<u>11.400,000</u>	49.467,840

Menos:

b) Produto recebido em 1986: Rubrica 1721.08.71		<u>60.000,000</u>
---	--	-------------------

Saldo vinculado a empenhar 10.532,160

0481 - CONVÊNIO MJ/RGS - PROGRAMA "RUAS EM PAZ"

a) Despesa empenhada à conta de dotações orçamentárias, classificadas na Secretaria da Justiça, U.O. 12.04, Atividade 2.139 - Manutenção da Escola do Serviço Penitenciário:		
Elemento 3120	8.000,000	
Elemento 3132	<u>56.913,000</u>	64.913,000

Menos:

b) Produto recebido em 1986: Rubrica 1721.08.72		<u>67.613,000</u>
Saldo vinculado a empenhar		2.700,000

0483 - MEC/SEC/RS - AQUISIÇÃO DE VAGAS NO ENSINO DE 1º GRAU

a) Despesa empenhada à conta de dotações orçamentárias, suplementadas pelo Decreto estadual nº 32.261, de 06.06.86, da Secretaria da Educação e Cultura:		
U.O. 19.02, Atividade 2.409 - Aplicação de Recursos de Convênios no Ensino de 1º Grau, Elemento 3132	34.810,000	
U.O. 19.07, Atividade 2.422 - Compra de Vagas de Primeiro Grau, Elemento 3231	<u>37.188.523,400</u>	37.223.333,400

Menos:

b) Produto recebido em 1986: Rubrica 1721.08.74		<u>38.194.814,040</u>
Saldo vinculado a empenhar		971.480,640

0484 - CONVÊNIO BNII/RMPA

a) Despesa empenhada à conta de dotações orçamentárias, classificadas no Governo do Estado, U.O. 08.01, Atividade 2.097 - Programação a Cargo do Conselho Deliberativo da Região Metropolitana, Elemento 3132		157.834,600
---	--	-------------

Menos:

b) Produto recebido em 1986: Rubrica 1721.08.75		<u>165.309,460</u>
Saldo vinculado a empenhar		7.474,860

0485 - MIC/SCO/SIC-RS - FISCALIZAÇÃO DE FEIRAS E EXPOSIÇÕES

a) Despesa empenhada à conta de dotações orçamentárias, suplementadas pelo Decreto estadual nº 32.295, de 29.07.86, da Secretaria da Indústria e Comércio, U.O. 16.01, Atividade 2.311 - Manutenção da Central de Informações e Análises Econômicas:

Elemento 3120	2.649,640	
Elemento 3132	<u>23.940,000</u>	26.589,640

Menos:

b) Produto recebido em 1986: Rubrica 1721.08.76	<u>26.600,000</u>
---	-------------------

Saldo vinculado a empenhar	10,360
----------------------------------	--------

0486 - MDU/SDO-RS Nº 067/85 INTEGRAÇÃO PROJETO CIDADES DE PORTE MÉDIO

a) Produto recebido em 1986: Rubrica 1721.08.77	<u>382.402,000</u>
---	--------------------

Saldo vinculado a empenhar	382.402,000
----------------------------------	-------------

0487 - CACEX/SIC/RS - APOIO FINANCEIRO AOS COUREIROS CALÇADISTAS TÊXTEIS E CONFECÇÕES

a) Despesa empenhada à conta de dotações orçamentárias, suplementadas pelo Decreto estadual nº 32.323, de 04.09.86, da Secretaria da Indústria e Comércio, U.O. 16.01, Atividade 2.301 - Coordenação da Política de Desenvolvimento Industrial, Comercial e Turístico, Elemento 3132

361.419,710

Menos:

b) Produto recebido em 1986: Rubrica 1721.08.78	<u>398.350,170</u>
---	--------------------

Saldo vinculado a empenhar	36.930,460
----------------------------------	------------

0488 - MJ/SJ-RS - PENITENCIÁRIA MADRE PELLETIER - ENCONTRO NACIONAL DE PENITENCIÁRIAS

a) Despesa empenhada à conta de dotações orçamentárias, suplementadas pelo Decreto estadual nº 32.323, de 04.09.86, da Secretaria da Justiça, U.O. 12.01, Atividade 2.131 - Coordenação Geral das Atividades da Secretaria da Justiça, Elemento 3132

154.466,520

Menos:

b) Produto recebido em 1986: Rubrica 1721.08.79	<u>153.905,520</u>
---	--------------------

Saldo vinculado a receber	561,000
---------------------------------	---------

0490 - CONVÊNIO MIC/DNRC/SJ/JUCERGS

a) Despesa empenhada à conta de dotações orçamentárias, suplementadas pelo Decreto estadual nº 32.407, de
 25.11.86, da Secretaria da Justiça, U.O. 12.02, Atividade
 de 2.133 - Execução do Registro de Comércio, Elemento
 4120 599.694,400

Menos:

b) Produto recebido em 1986: Rubrica 1721.08.81 600.000,000

Saldo vinculado a empenhar 305,600

0491 - CONVÊNIO SA/SUDESUL

a) Despesa empenhada à conta de dotações orçamentárias, suplementadas pelo Decreto estadual nº 32.407, de 25.11.86, da Secretaria da Agricultura, U.O. 15.05, Atividade 2.258 - Expansão de Atividades Agropecuárias através de Exposições:
 Elemento 3120 105.983,950
 Elemento 3132 24.950,000 130.933,950

Saldo vinculado a receber 130.933,950

- AUXÍLIO FAS-PRODAMI

a) Parcela a receber vinculada, considerada na exposição sobre Gestão dos Recursos Vinculados do exercício de 1985 19.000,000

Saldo vinculado a receber 19.000,000

- CONTRIBUIÇÃO DA UNIÃO ATRAVÉS DA SEPLAN/SAREM/CNPQ

a) Parcela a receber vinculada, considerada na exposição sobre Gestão dos Recursos Vinculados do exercício de 1985 99.365,600

Saldo vinculado a receber 99.365,600

- CONVÊNIOS DA UNIÃO VINCULADOS AO FUNDO ESPECIAL DE REAPARELHAMENTO DOS SERVIÇOS DA SEGURANÇA PÚBLICA - FUNDESP

a) Parcela a receber vinculada, considerada na exposição sobre Gestão dos Recursos Vinculados do exercício de 1985 9.548,234

Menos:

b) Produto recebido em 1986: Rubrica 1999.00.02 0,004

Saldo vinculado a receber 9.548,230

- APERFEIÇOAMENTO DO SISTEMA DE ARRECADAÇÃO TRIBUTÁRIA E ADMINISTRAÇÃO FINANCEIRA DO ESTADO

a) Parcela a receber vinculada, considerada na exposição sobre Gestão dos Recursos Vinculados do exercício de 1985 4.994,408

Menos:

b) Produto recebido em 1986: Rubrica 1999.00.02 0,008

Saldo vinculado a receber 4.994,400

- SUDEPE/SA - AMPLIAÇÃO DA ESTAÇÃO EXPERIMENTAL DE PISCICULTURA DA LAGOA DOS QUADROS

a) Saldo dos recursos a empenhar, considerado na exposição sobre Gestão dos Recursos Vinculados do exercício de 1985 2,000

Saldo vinculado a empenhar 2,000

- AUXÍLIO PARA CONSTRUÇÃO DE MÓDULOS ESPORTIVOS

a) Saldo dos recursos a empenhar, considerado na exposição sobre Gestão dos Recursos Vinculados do exercício de 1985 300,000

Saldo vinculado a empenhar 300,000

- RESTITUIÇÃO PELA UNIÃO DOS PROVENTOS DOS INATIVOS FERROVIÁRIOS

a) Despesa empenhada à conta de dotações orçamentárias, classificadas em Encargos Gerais do Estado, U.O. 26.01, Atividade 2.657 - Pagamento de Encargos com Inativos Ferroviários - União:

Elemento 3251	283.705.382,270	
Elemento 3253	752.392,300	
Elemento 3259	569.355,010	
Elemento 3292	<u>8.288.854,181</u>	293.315.983,761

b) Parcela a receber vinculada, considerada na exposição sobre Gestão dos Recursos Vinculados do exercício de 1985 64.639.517,934

Menos:

c) Produto recebido em 1986:

Rubrica 1922.00.03	294.055.800,000	
Rubrica 1999.00.02	<u>0,005</u>	<u>294.055.800,005</u>

Saldo vinculado a receber 63.899.701,690

4.3 - RECURSOS VINCULADOS MUNICIPAIS

Os recursos vinculados municipais têm a seguinte movimentação:

Saldo do Exercício Anterior	(562.689,457)
Receita Arrecadada	<u>520.641,207</u>
Saldo Vinculado a Receber	(42.048,250)

A discriminação dos valores acima é a seguinte:

0501 - TELEFONIA RURAL SOCIAL

a) Parcela a receber vinculada, considerada na exposição sobre Gestão dos Recursos Vinculados do exercício de 1985	562.689,457
Menos:	
b) Produto recebido em 1986: Rubrica 2423.01.01	<u>520.641,207</u>
Saldo vinculado a receber	42.048,250

4.4 - RECURSOS VINCULADOS A OPERAÇÕES DE CRÉDITO

As operações de crédito vinculadas tiveram, no exercício, a seguinte movimentação:

Saldo do Exercício Anterior	(2.422.220.916,935)
Receita Arrecadada	3.526.411.350,561
Despesa Empenhada	<u>417.517.270,306</u>
Saldo Vinculado a Empenhar	686.673.163,320

Este resultado é obtido das seguintes operações de crédito:

0311 - OPERAÇÃO DE CRÉDITO AUTORIZADA PELA LEI Nº 6.989, DE 02.07.76 - ATENDER COMPROMISSOS COM A CRIAÇÃO DO FAE

a) Despesa empenhada à conta de dotações orçamentárias, classificadas na Secretaria do Interior, Desenvolvimento Regional e Obras Públicas, U.O. 22.10, Projeto 1.702 - Contribuição à CORSAN para Investimentos, Elemento 4260 ..	12.169.090,985
--	----------------

Menos:

b) Saldo dos recursos a empenhar, considerado na exposição sobre Gestão dos Recursos Vinculados do exercício de 1985 930.739,915

c) Produto recebido em 1986: Rubrica 2118.00.01 12.417.439,780

Saldo vinculado a empenhar 1.179.088,710

0312 - OPERAÇÃO DE CRÉDITO AUTORIZADA PELA LEI Nº 7.343, DE 31.11.79 - EXECUÇÃO DO PLANHAB E PROMORAR

a) Despesa empenhada à conta de dotações orçamentárias, classificadas no Governo do Estado, U.O. 08.01, Atividade 2.097 - Programação a Cargo do Conselho Deliberativo da Região Metropolitana, Elemento 4130 776.941,888

Menos:

b) Saldo dos recursos a empenhar, considerado na exposição sobre Gestão dos Recursos Vinculados do exercício de 1985 12.828,742

c) Produto recebido em 1986: Rubrica 2118.00.02 60.662.330,786

Saldo vinculado a empenhar 59.898.217,640

0314 - LEI Nº 7.899, DE 27.04.84 - PARA ÁREA DE SAÚDE

a) Produto recebido em 1986: Rubrica 2118.00.04 17.039,600

Saldo vinculado a empenhar 17.039,600

0316 - OPERAÇÃO DE CRÉDITO AUTORIZADA PELA LEI Nº 7.343, DE 31.12.79 - PÓLO PETROQUÍMICO

a) Despesa empenhada à conta de dotações orçamentárias, classificadas no Governo do Estado, U.O. 08.02, Projeto 1.108 - Implantação do Pólo Petroquímico, Elemento 4110 8.977.344,843

Menos:

b) Saldo dos recursos a empenhar, considerado na exposição sobre Gestão dos Recursos Vinculados do exercício de 1985 1.332.307,285

c) Produto recebido em 1986: Rubrica 2118.00.06 8.237.948,558

Saldo vinculado a empenhar 592.911,000

0317 - LEI Nº 7.343, DE 31.12.79 - PROMORAR

a) Despesa empenhada à conta de dotações orçamentárias, classificadas na Secretaria do Trabalho e Ação Social, U.O. 21.01, Projeto 1.628 - Apoio ao Plano Habitacional Urbano, Elemento 4110 80.724.589,730

Saldo vinculado a receber 80.724.589,730

0318 - OPERAÇÃO DE CRÉDITO AUTORIZADA PELA LEI Nº 8.027, DE 20.08.85 - SERVIÇO DA DÍVIDA PÚBLICA

a) Parcela a receber vinculada, considerada na exposição sobre Gestão dos Recursos Vinculados do exercício de 1985 2.424.497.528,837

Menos:

b) Produto recebido em 1986: Rubrica 2118.00.08 3.438.425.069,817

Saldo vinculado a empenhar 1.013.927.540,980

0319 - LEI Nº 8.006, DE 01.07.85 - CENTROS SOCIAIS URBANOS

a) Produto recebido em 1986: Rubrica 2118.00.09 206.675,000

Saldo vinculado a empenhar 206.675,000

0322 - OPERAÇÃO DE CRÉDITO AUTORIZADA PELA LEI Nº 7.507, DE 05.06.81 - PARA O SISTEMA RODOVIÁRIO EM ZONAS CARENTES - DAER

a) Despesa empenhada à conta de dotações orçamentárias, classificadas na Secretaria dos Transportes, U.O. 18.10, Projeto 1.466 - Contribuição ao DAER - para Despesas de Capital, Elemento 4311 310.000.000,000

Saldo vinculado a receber 310.000.000,000

0323 - OPERAÇÃO DE CRÉDITO AUTORIZADA PELA LEI Nº 7.498, DE 25.05.81 - PROTEÇÃO CONTRA AS CHEIAS DO RIO DOS SINOS

a) Despesa empenhada à conta de dotações orçamentárias, classificadas na Secretaria do Interior, Desenvolvimento Regional e Obras Públicas, U.O. 22.01, Projeto 1.679 - Proteção contra as Cheias do Rio dos Sinos, Elemento 4321 705.666,660

Menos:

b) Saldo dos recursos a empenhar, considerado na exposição sobre Gestão dos Recursos Vinculados do exercício de 1985 735,960

c) Produto recebido em 1986: Rubrica 2128.00.02 1.544.914,220

Saldo vinculado a empenhar 839.983,520

0341 - LEI Nº 7.471, DE 30.12.80 - DISTRITO INDUSTRIAL DE CACHOEIRINHA E GRAVATAÍ

a) Despesa empenhada à conta de dotações orçamentárias, classificadas na Secretaria da Indústria e Comércio:
U.O. 16.01, Projeto 1.344 - Implantação do Distrito Industrial de Gravataí, Elemento 4110 3.687.079,200

U.O. 16.01, Projeto 1.345 - Im-
plantação do Distrito Industrial
de Cachoeirinha, Elemento 4110

476.557,000

4.163.636,200

Menos:

b) Produto recebido em 1986: Rubrica 2118.00.10

4.899.932,800

Saldo vinculado a empenhar

736.296,600

SITUAÇÃO LÍQUIDA
FINANCEIRA AJUSTADA

5 - SITUAÇÃO LÍQUIDA FINANCEIRA AJUSTADA

A Situação Líquida Financeira Ajustada é obtida somando-se a situação líquida financeira real ao passivo potencial, que corresponde aos recursos vinculados recebidos e ainda não aplicados, e ao ativo potencial, que compreende os valores empenhados por conta de recursos ainda não recebidos.

5.1 - SITUAÇÃO FINANCEIRA REAL

Considerando o saldo patrimonial financeiro do início do exercício, negativo, ou seja, o valor de CZ\$ 5.908.950.496,704, mais o resultado financeiro deficitário do exercício, no valor de CZ\$ 3.442.368.552,126, tem-se a Situação Financeira Real, atual, que está assim demonstrada:

Ativo Financeiro

Disponível	23.012.284,81	
Vinculado em C/C Bancária	201.817.350,60	
Realizável	<u>33.167.438,51</u>	257.997.073,92

Menos:

Passivo Financeiro

Restos a Pagar Processados ...	4.159.348.656,49
Restos a Pagar não Processados	519.571.942,52
Serviço da Dívida a Pagar	982.213.089,46
Depósitos	716.325.547,18

recursos recebidos com destinação específica, mas que não foram empenhados.

A situação dos recursos vinculados está assim demonstrada:

Ativo Financeiro Potencial

Recursos Estaduais	227.959.518,370	
Recursos Federais	89.048.918,660	
Recurso Municipal	42.048,250	
Operações de Crédito	<u>390.724.589,730</u>	707.775.075,010

Passivo Potencial

Recursos Estaduais	515.246.232,580	
Recursos Federais	167.818.465,330	
Operações de Crédito	<u>1.077.397.753,050</u>	<u>1.760.462.450,960</u>

Saldo Financeiro Potencial - (A Empenhar) 1.052.687.375,950

Segundo a origem das vinculações, esta situação tem a seguinte discriminação:

Ativo Potencial

a) Recursos Estaduais Vinculados:

0155 - Fundo de Garantia de Liquidez dos Títulos da Dívida Pública		227.959.518,370
--	--	-----------------

b) Recursos Federais Vinculados:

0213 - Cota-Parte do Imposto Único sobre Lubrificantes e Combustíveis Líquidos e Gasosos	8.038.283,970	
0217 - Cota-Parte do Fundo de Participação dos Estados, do Distrito Federal e dos Territórios	1.259.004.390	
0293 - Cota-Parte do Salário Educação - Federal	14.066.819,060	
0403 - IBDF - Erva-Mate	131,150	
0404 - Profilaxia e Peste Suína	13.625,750	

0406 - Atendimento Individualizado à População de Baixa Renda	1.301.364,020
0407 - Cooperação Técnica SA REM/SCP	45.002,210
0416 - Provas Zootécnicas em Bovinos de Corte ...	5.833,430
0417 - FINEP - Teste Progenie em Bovinos de Raça Holandesa	151,770
0429 - MA/SA - Fiscalização Uva Porta Cantina ..	24.069,060
0432 - Ampliação dos Serviços de Diagnóstico e Pesquisa Patologia Suína	1.079,920
0434 - Convênio CEF para Centros Sociais Urbanos	71.418,730
0446 - Convênio MS para Aplicação em Assistência Social pela FUNDASUL	20.000,000
0450 - FINEP/SA - Implantação Técnica - Diagnóstico Patologia Suína	895,610
0466 - MA/SA - Combate e Eradicação Febre Aftosa	37.135,320
0488 - MG/SJ-RS Penitenciária Madre Pelletier - Encontro Nacional de Penitenciárias ..	561,000
0491 - Convênio SA/SUDFUSUL	130.933,950
- Auxílio FAS-PRODAMI	19.000,000
- Contribuição da União através da SEPLAN/SA REM/CNPq	99.365,600
- Convênio da União Vinculado ao FUNDESP ..	9.548,230
- Aperfeiçoamento do Sistema de Arrecadação Tributária e Administração Financeira do Estado	4.994,400

- INATIVOS Ferroviários da União	<u>53.899.701,690</u>	89.048.918,660
c) Recurso Municipal Vinculado:		
0501 - Telefonia Rural Social		42.048,250
d) Recursos de Operações de Crédito:		
0317 - Lei nº 7.343, de 31.12.79 - PROMORAR	80.724.589,730	
0322 - Lei nº 7.507, de 05.06.81 - Sistema Rodoviário em Zonas Carentes - DAER	<u>310.000.000,000</u>	390.724.589,730

Passivo Potencial

a) Recursos Estaduais Vinculados:

0111 - Imposto sobre a Transmissão de Bens Imóveis	41.185.272,370	
0112 - Imposto sobre a Circulação de Mercadorias	376.936.176,200	
0113 - Taxa de Cooperação sobre Ovinos	27.828,240	
0114 - Taxa Judiciária - FRPJ	5.683.875,070	
0115 - Taxa Judiciária - Fundo Penitenciário ...	8.336.656,050	
0116 - ISPV - Participação dos Municípios	12.247.181,100	
0141 - Fundo Estadual de Apoio ao Setor Primário - FEASP	13.306.616,240	
0142 - Fundo Estadual de Saúde de	9.930.048,490	
0143 - Fundo Penitenciário	4.961.829,800	
0144 - Fundo de Reaparelhamento do Poder Judiciário	28.482.633,240	
0145 - Fundo de Reaparelhamento dos Serviços da Segurança Pública	1.504.453,460	

0147 - Fundo de Terras do Estado do Rio Grande do Sul	105.038,620	
0156 - Carteira de Crédito Agrícola do BANRISUL	26.071,910	
0191 - Receitas Vinculadas ao Fundo de Assistência Judiciária ..	7.745.294,800	
0192 - Renda Líquida da Exploração dos Serviços Lotéricos	514.576,360	
0193 - Sobretaxa ao Preço de Venda dos Bilhetes da Loteria Estadual	<u>4.251.680,630</u>	515.246.232,580
b) Recursos Federais Vinculados:		
0212 - Cota-Parte do Imposto sobre os Serviços de Transportes	6.363.760,580	
0214 - Cota-Parte do Adicional do Imposto Único sobre Lubrificantes	2.917.122,210	
0216 - Cota-Parte do Imposto Único sobre Minerais	6.228.895,910	
0291 - Cota-Parte da Taxa Rodoviária Única	931.948,740	
0292 - Cota-Parte da Contribuição do Salário-Educação - Estadual	121.145.087,600	
0405 - MA/FMSRATER - PROVÁR-ZEA	500,720	
0408 - MA/SA - Serviço de Informação do Mercado Agrícola - SIMA	20.500,000	
0409 - MA/SA/SUDESUL-DEPA - - Planejamento Agrícola	223.515,040	
0410 - Controle de Qualidade de Inoculante	3.032,300	
0411 - Fiscalização do Comércio de Sementes - MA	46.854,710	

0414 - Efeitos de Incorporação aos Solos de Resíduos Industriais na Cultura do Sorgo Sacarino	19,770
0415 - Contrato de Cooperação Técnica e Financeira - EMBRAPA	1.035.458,440
0418 - FIPEC - Melhoramento Suínos DUROC	806,200
0419 - FINEP - Melhoramento Gado Guarulês	516,000
0422 - Realização de Diagnósticos Patológica Aviária	127,610
0423 - FINEP - Diagnósticos Patologia Suína	1.079,920
0425 - Assentamento de Agricultores FINSOCIAL/INCRA/SA	64.730,010
0426 - MA/SA - Defesa e Vigilância Zoonossanitária	229.676,720
0428 - MA/SA - Fiscalização de Bebidas	65.550,270
0430 - MA/SA - Conservação do Solo do RGS	7.007,550
0431 - MA/SA - Batata Semente	25.096,350
0433 - Auxílio FINSOCIAL para Obras - Educação	51.698,640
0436 - Convênio SUDESUL para Centros Sociais Urbanos	170.000,000
0451 - FIPFC/SA - Bases para Mineralização de Bovinos e Ovinos a Campo	9.972,840
0453 - MA/SA-CANECC/RS - Campanha Nacional Erradicação de Cancro Cítrico	856.201,440
0455 - FINEP-IPAGRO - Secretaria da Agricultura	621,420

0466	- MTB/SES/STAS - Geração de Emprego Renda	5.900,000	
0467	- Convênio MEC/SEC - Aplicação Ensino de 1º e 2º Graus	25.995.558,500	
0468	- MIC/DNRC/SJ-RS - Reaparelhamento dos Serviços de Comércio ..	4.526,780	
0479	- Convênio RJ para Aquisição de Equipamentos e Material Permanente Presidência Feminino Madre Pelletier	561,600	
0480	- Convênio MA/SA - Programa de Conservação de Solo e Água	10.532,160	
0481	- Convênio MJ/RGS Programa "Ruas em Paz"	2.700,000	
0483	- MEC/SFS/RS - Aquisição de Vagas no Ensino de 1º Grau	971.480,640	
0484	- Convênio BNH/Região metropolitana de Porto Alegre	7.474,860	
0485	- MIC/SCO/SIC-RS - Fiscalização de Feiras e Exposições	10,350	
0486	- MDU/SDO-RS nº 067/85 Integração, Projetos Cidades de Porte Médio	382.402,000	
0487	- CACEX/SIC-RS - Apoio Financeiro aos Correios Calçadistas Têxteis e Confecções	36.930,460	
0490	- MIC/DNRC/SJ - Junta Comercial Convênio 23/86	305,600	
	- SUSEP/SA Ampliação da Estação Experimental de Piscicultura da Lagoa dos Quadros ..	2,000	
	- Auxílio para Construção de Módulos Esportivos	300,000	167.818.465,330

c) Recursos de Operações de Crédito:

0311 - Lei nº 6.989, de 02.07.76 - Atender Compromissos Criação FAF	1.179.088,710	
0312 - Lei nº 7.343, de 31.12.79 - Execução do PLANHAB e PROMO- RAR	59.898.217,640	
0314 - Lei nº 7.899, de 27.04.84 - para a Á- rea de Saúde	17.039,600	
0316 - Lei nº 7.343, de 31.12.79 - Pólo Pe- troquímico	592.911,000	
0318 - Lei nº 8.027, de 20.08.85 - Serviço da Dívida Pública ..	1.013.927.540,980	
0319 - Lei nº 8.006, de 01.07.85 - Centros Sociais Urbanos	206.675,000	
0323 - Lei nº 7.495, de 25.05.81 - Proteção contra as Cheias do Rio dos Sinos	839.983,520	
0341 - Lei nº 7.471, de 30.12.80 - Distrito Industrial de Ca- choeirinha e Grava- taí	<u>736.296,600</u>	1.077.397.753,050

Pela demonstração dos saldos dos recursos vinculados obtém-se a seguinte situação:

Ativo Potencial	707.775.075,010
Passivo Potencial ...	<u>1.760.462.450,960</u>
Saldo Potencial	1.052.687.375,950

No exercício anterior o saldo era de CZ\$ 2.236.590.041,916 no ativo potencial, isto é, recursos a receber que, somados ao passivo potencial constituído pelos empenhos de Contribuições a Fundos que foram estornados em 1986, atinge CZ\$ 2.185.880.899,592, portanto, a alteração do potencial no exercício foi de CZ\$ 3.238.568.275,542, que pode ser assim demonstrado:

Ativo Potencial

Recursos Estaduais ..	398.275,409	227.561.242,961	227.959.518,370
Recursos Federais ...	66.363.326,168	22.685.592,492	89.048.918,660
Recursos Municipais..	562.689,457	(0,007)	562.689,450
Operações de Crédito	<u>2.424.497.528,837</u>	<u>(2.033.772.939,107)</u>	<u>390.724.589,730</u>
	2.491.821.819,871	(1.783.526.103,661)	708.295.716,210

Passivo Potencial

Recursos Estaduais ..	256.815.356,580	258.430.876,000	515.246.232,580
Recursos Federais ...	46.848.951,797	120.969.513,533	167.818.465,330
Recursos Municipais..	-	520.641,200	520.641,200
Operações de Crédito	<u>2.276.611,902</u>	<u>1.075.121.141,148</u>	<u>1.077.397.753,050</u>
	303.940.920,279	1.455.042.171,881	1.760.983.092,160

Situação Líquida Potencial

Recursos Estaduais ..	(256.417.081,171)	(30.869.633,039)	(287.286.714,210)
Recursos Federais ...	19.514.374,371	(98.283.921,041)	(78.769.546,670)
Recursos Municipais..	562.689,457	(520.641,207)	42.048,250
Operações de Crédito	<u>2.422.220.916,935</u>	<u>(3.108.894.080,255)</u>	<u>(686.673.163,320)</u>
	2.185.880.899,592	(3.238.568.275,542)	(1.052.687.375,950)

A situação líquida potencial, ao inverso do exercício de 1985, apresenta um passivo potencial, pois foram aplicados recursos sem que estes fossem arrecadados e houve o ingresso da receita, sem a totalidade da aplicação, ou seja:

Recursos Vinculados Arrecadados	9.494.090.194,062
Menos: Despesa Empenhada por Conta do Exercício	<u>6.255.521.918,520</u>
Saldo: Valores a Empenhar (Passivo Potencial)	3.238.568.275,542
Menos: Saldo do Exercício Anterior (Ativo Potencial)	<u>2.185.880.899,592</u>
Saldo Atual (Passivo Potencial)	1.052.687.375,950

O acréscimo do passivo financeiro potencial teve como origem as operações de crédito realizadas no exercício, enquanto que a aplicação não foi efetivada pois a despesa já havia ocorrido no exercício de 1985. Verifica-se, assim, uma alteração negativa de CZ\$ 3.108.894.080,255, conforme demonstrado anteriormente.

O passivo financeiro potencial de CZ\$ 1.052.687.375,950 representa valores que ingressaram no caixa do Tesouro do Estado sem a respectiva aplicação ficando, portanto, a aplicar no corrente exercício.

5.3 - SITUAÇÃO FINANCEIRA AJUSTADA

No exercício de 1986 a Situação Financeira Ajustada sofreu um acréscimo de CZ\$ 6.731.645.969,988, como se observa a seguir:

Situação Líquida Ajustada de 1985		3.672.360.454,792
Mais: Saldo Vinculado aos Fundos Especiais	50.709.142,320	
Déficit Financeiro Real	3.442.368.552,126	
Decréscimo da Situação Líquida Potencial	<u>3.238.568.275,542</u>	<u>6.731.645.969,988</u>
Situação Líquida Ajustada Atual		10.404.006.424,780

Este valor corresponde à situação líquida financeira, apurada no item 5.1 e demonstrada no Balanço Patrimonial, mais a situação líquida potencial apurada no item 5.2:

Situação Líquida Real	9.351.319.048,83
Situação Líquida Potencial	<u>1.052.687.375,95</u>
Situação Líquida Ajustada	10.404.006.424,78

que está assim representada:

Ativo Financeiro Ajustado

Disponível	23.012.284,81
Vinculado em C/C Bancária	201.817.350,60

Realizável	33.167.438,51	
Recursos Estaduais Vinculados	227.959.518,37	
Recursos Federais Vinculados	89.048.918,66	
Recursos Municipais Vinculados	562.689,45	
Operações de Crédito Vinculadas	<u>390.724.589,73</u>	966.292.790,13
<u>Passivo Financeiro Ajustado</u>		
Restos a Pagar	4.678.920.599,01	
Serviço da Dívida a Pagar	982.213.089,46	
Depósitos	716.325.547,18	
Débitos de Tesouraria	1.723.561.208,76	
Diversos	1.508.195.678,34	
Recursos Estaduais Vinculados	515.246.232,58	
Recursos Federais Vinculados	167.818.465,33	
Recursos Municipais Vinculados	520.641,20	
Operações de Crédito Vinculadas	<u>1.077.397.753,05</u>	<u>11.370.299.214,91</u>
<u>Situação Líquida Financeira Ajustada</u>		<u>(10.404.006.424,78)</u>

CONSIDERAÇÕES FINAIS

6 - CONSIDERAÇÕES FINAIS

1- Em valores constantes, comparativamente ao exercício anterior, a receita estadual apresentou um crescimento de 26%, enquanto a despesa decresceu 6%, o que permitiu ao Estado reduzir seu déficit em 69%.

Contribuiu significativamente para este desempenho a transformação de dívida flutuante em fundada, no valor de CZ\$ 3.438.425.069,820, sem a qual o déficit do Setor Governamental teria atingido a cifra de CZ\$ 7.324.341.390,938.

A Entidade que mais contribuiu para o déficit consolidado foi o DAER, com o expressivo percentual de 53% sobre o global. A referida Autarquia foi responsável pela maior parte (59%) dos investimentos efetuados pelo Setor Governamental, que se constituíram basicamente em construção e manutenção de rodovias.

2- O ICM, principal fonte de receita própria do Estado, apresentou um crescimento nominal, em relação a 1985, de 194%, enquanto o Índice Geral de Preços médio do exercício (IGP-DI/FGV) variou 142% no mesmo período.

Do ICM a qualquer título arrecadado pelo Estado (CZ\$ 18.217.564.374,356), o montante de CZ\$ 3.643.512.874,866 pertence aos Municípios, restando CZ\$ 14.574.051.499,490 para cobertura das despesas estaduais. O demonstrativo a seguir apresenta a relação percentual dos principais itens de despesa com esse valor:

	CZ\$	%
Despesa Líquida com Pessoal	15.488.981.642,512	106
Serviço Líquido da Dívida Pública	7.504.708.455,864	51
Despesas com Manutenção e Desenvolvimento do Ensino	6.711.797.011,699	46

3 - A Dívida Ativa do Setor Governamental apresentou um crescimento real da ordem de 53%.

No que pertine à Dívida Ativa Tributária, 52% das baixas foram por prescrição, ou seja, sem benefício algum para o Estado. A efetiva cobrança representou 14% das inscrições.

4 - O Serviço da Dívida Pública apresentou um decréscimo real de 42% em relação ao ano anterior, decorrente, primordialmente, de uma expressiva redução nos encargos, entre os quais a correção monetária, que foi extinta pelo Decreto-Lei nº 2.284/86.

Já a despesa efetiva com Pessoal - Ativos, Inativos e Pensionistas aumentou 25% em valores constantes.

5 - No que se refere à Emenda Constitucional nº 24/83 e legislação complementar, o Estado aplicou em atividades de manutenção e desenvolvimento do ensino 39% da receita líquida de impostos, enquanto o mínimo exigido pela Lei estadual nº 8.026/85 é de 35%. Por outro lado, a aplicação na manutenção, construção e conservação de escolas ficou em pouco mais de 1% do estabelecido pela legislação.

6 - A Administração Direta Estadual não empenhou a favor do IPERGS os valores relativos à Quota de Previdência do Estado - Despesa Administrativa e à Quota de Melhoria de Pensões. O referido Instituto registrou em seu Ativo Permanente o crédito correspondente que, segundo cálculos por eles efetuados, monta em CZ\$ 2.080.044.808,33, sendo CZ\$ 1.643.985.761,020 referentes à Quota de Previdência e CZ\$ 436.059.047,31 à Quota para Melhoria de Pensões considerando o período de 1931 a novembro de 1986.

Além disso, até o final do exercício, não foram repassados ao mesmo Instituto CZ\$ 614.552.404,87 decorrentes do desconto em folha de pagamento dos servidores estaduais e que correspondem a mais de 50% de sua receita total.

7 - Deve ser ressaltado que mais uma vez o Setor Governamental utilizou como origem de recursos o acréscimo do Passivo Financeiro, refletindo a rea-

lização de despesas em nível superior ao ingresso de receitas.

8 - A Dívida Fundada Interna do Setor Governamental apresentou um acréscimo real de 20% relativamente a 1985, enquanto a Externa decresceu 25%.

A título ilustrativo pode-se afirmar que, *ceteris paribus*, para resgatar toda a dívida fundada do Setor Governamental seriam necessários aproximadamente 1 ano e 2 meses de arrecadação do ICM, ou então, mais de 10 meses de receita total excluídas as provenientes de operações de crédito.

SEI OR EMPRESARIAL

ANÁLISE DOS DEMONSTRATIVOS
DO SETOR EMPRESARIAL

1 - ANÁLISE DOS DEMONSTRATIVOS DO SETOR EMPRESARIAL

O cálculo de índices econômico-financeiros constitui-se, no mais difundido instrumento de medição do desempenho retrospectivo e prospectivo de uma empresa.

No entanto, algumas precauções devem ser tomadas visando obter melhores conclusões na análise. Inicialmente, deve haver certeza de que as demonstrações contábeis, Balanço Patrimonial e Demonstrativo de Resultado, foram levantados segundo critérios contábeis uniformes. Deve-se ter em mente também que as melhores conclusões somente são obtidas mediante comparações. Neste aspecto convém salientar o fato de que, relativamente ao exercício de 86, as análises comparativas com o exercício anterior estarão bastante prejudicadas em decorrência do Plano de Estabilização Econômica, instituído através dos Decretos-Leis nºs 2.283, de 28 de fevereiro de 1986, e 2.284, de 10 de março de 1986, que, mesmo não alterando os Princípios Contábeis Geralmente Aceitos, trouxe, por outro lado, reflexos significativos que afetam a comparabilidade entre as Demonstrações Financeiras em função de mudanças nas condições da economia, da política de controle da inflação, do congelamento de preços e salários, etc. Assim, ao longo do presente exame procura-se salientar aquelas empresas que ocuparam posições de destaque, no que se refere à representação quantitativa do resultado, não entrando no mérito se, com este resultado obtido, houve uma melhoria em termos retrospectivos ou mesmo se este resultado corresponde ao desempenho ideal do setor ao qual pertence.

Não se pode, todavia, deixar de considerar que o resultado financeiro negativo apresentado por algumas empresas não deve ser examinado isoladamen

te, pois tem que se ter presente o ganho social obtido através da transferência para os diversos segmentos da comunidade, ocorridos durante a gestão que ora se relata, o qual, muitas vezes, viabiliza o incremento de produção de outros setores, embora com resultado oneroso à organização.

7.1 BALANÇO PATRIMONIAL

O Ativo Real das empresas somou CZ\$ 89.907.160.542,36, participando o Ativo Circulante com 27,10%, o Ativo Realizável a Longo Prazo com 21,00% e o Ativo Permanente com os restantes 51,90%.

As empresas que apresentaram maior participação na composição do Ativo Circulante, devido às características de suas atividades, foram o BANRISUL, a Caixa Econômica Estadual e o BADESUL, com um percentual de participação de ... 59,10%, 18,00% e 7,60% respectivamente, representando no conjunto 84,70%.

No grupo Realizável a Longo Prazo, as empresas que tiveram maior participação foram, respectivamente, o BANRISUL, com 40,80%, a Caixa Econômica Estadual, com 28,00% e COHAB-RS, com 18,80%, representando no conjunto 87,60%.

No Permanente, as maiores participações foram da CEEE, com 63,00%, CRT, com 15,70 e CORSAN, com 9,10%, representando no conjunto 87,80%.

No total do Ativo, as empresas que com maior participação foram, respectivamente, a CEEE, com 34,60%, o BANRISUL, com 26,00% e a Caixa Econômica Estadual, com 11,40%, representando no conjunto 72,00%.

O Passivo Real das empresas somou CZ\$ 73.546.308.351,85, tendo participado o Passivo Circulante com 60,73%, o Passivo Exigível a Longo Prazo, com 39,18% e o Resultado de Exercícios Futuros, com 0,09%. Sendo que as empresas que tiveram maior participação foram a CEEE, com 33,60%, o BANRISUL, com 29,20% e a Caixa Econômica Estadual, com 13,80% representando 76,60% do total.

As empresas que apresentaram maior participação no Passivo Circulante foram a CEEE, com 34,10%, o BANRISUL, com 30,80% e a Caixa Econômica Estadual, com 18,90%, representando 83,80% do total das obrigações a curto prazo.

No Passivo Exigível a Longo Prazo, as participações mais expressivas foram as da CEEE, com 32,80%, do BANRISUL, com 26,90% e da COHAB-RS, com 11,90%, perfazendo um total de 71,60% do grupo.

No grupo do Resultado de Exercícios Futuros, a participação maior ficou com a DIVERSS, com 95,20% do total do grupo.

O Patrimônio Líquido atingiu o montante de CZ\$ 16.360.852.190,51, sendo que as empresas com maior participação foram a CEEE, com 39,60%, a CRT, com 20,90% e a CORSAN, com 11,60%, representando 72,10% do total do grupo.

Cabe ressaltar o Patrimônio Líquido Negativo apresentado pela CINTEA de valor de CZ\$ 601.990.204,22, pela Caixa Econômica Estadual, no valor de CZ\$ 84.216.800,00 e pela CEDRO, em liquidação, no valor de CZ\$ 2.112.372,87.

7.2 - DEMONSTRATIVO DOS RESULTADOS DO EXERCÍCIO

O Setor Empresarial apresentou, no exercício de 1986, uma Receita Operacional Líquida no montante de CZ\$ 25.020.683.364,26, sendo que as maiores participações na formação desse valor foram do BANRISUL, com 32,60%, da CEEE, com 17,60% e da Caixa Econômica Estadual, com 15,60%, representando 65,80% do total da conta.

A soma do custo da atividade com as despesas operacionais atingiu o montante de CZ\$ 27.472.243.529,11, representando 109,80% da Receita Operacional Líquida, ocasionando um Prejuízo Operacional Líquido de CZ\$ 2.451.560.164,85.

O Resultado Líquido do Exercício apresentou um Prejuízo na ordem

de CZ\$ 1.191.246.983,41, representando um percentual de 4,80% da Receita Operacional Líquida. Na formação deste resultado, as maiores participações, com prejuízo, foram a CEEE, a Caixa Econômica Estadual e a CRT, e, com lucro, o BANRISUL, a CORSAN e a CRM.

7.3 — DEMONSTRATIVO DAS ORIGENS E APLICAÇÕES DE RECURSOS

O Demonstrativo das origens e aplicações de recursos revelou uma variação negativa do Capital Circulante Líquido na ordem de CZ\$ 11.675.537.213,22.

Os recursos atingiram um montante de CZ\$ 12.730.360.554,91, sendo que, desse total, as principais origens foram o acréscimo do Passivo Exigível a Longo Prazo, representando 62,80%, e do grupo Outros, aí incluído os valores correspondentes às variações Monetárias e Cambiais, que representaram 28,40%, somando no total 91,20%.

O total das aplicações realizadas pelo grupo empresarial atingiu o montante de CZ\$ 24.405.897.768,13, sendo que os grupos de maior participação foram o Acréscimo no Ativo Realizável a Longo Prazo, com 36,60% e do grupo Outros, aí incluído principalmente o saldo de Correção Monetária, com 30,90%, representando 67,50% do total.

Na Variação Negativa do Capital Circulante Líquido, as empresas que tiveram maior participação foram a CEEE, com 71,30%, a Caixa Econômica Estadual, com 18,90% e a CRT, com 11,90%.

As empresas que contribuíram para a variação positiva do Capital Circulante Líquido, foram o BANRISUL, com 3,10%, a Companhia União de Seguros Gerais, com 1,60% e a DIVERGS, com 1,30%.

7.4 - DEMONSTRATIVO DOS LUCROS OU PREJUÍZOS ACUMULADOS

A demonstração dos Lucros ou Prejuízos acumulados no exercício em análise apresentou um prejuízo no montante de CZ\$ 1.174.286.648,10. Deve ser ressaltado a formação de Reservas no valor de CZ\$ 458.422.215,33 e a distribuição de Dividendos no valor de CZ\$ 95.237.175,68, tendo, porém, ocorrido Reversão de Reservas no valor de CZ\$ 1.235.501.561,53. Foi relevante a Participação da CEEE, Caixa Econômica Estadual e da CRT, embora somente as duas últimas entidades tenham participação na formação do Saldo Final, uma vez que a CEEE realizou absorção do prejuízo através de Reversão de Reservas.

Apesar da performance negativa apresentada pelo setor, cabe ressaltar o desempenho positivo do BANRISUL, da CCRSAN e ainda da PROCERGS.

7.5 - ÍNDICES ECONÔMICOS-FINANCEIROS

Ao se apresentar esta série de Índices, procura-se possibilitar a análise das empresas sob vários aspectos, como Liquidez, Endividamento, Rentabilidade, Solvência, Alavancagem, etc., permitindo, dessa forma, a comparação entre os diversos índices, como também uma visão geral de cada empresa.

Assim, têm-se os Índices de Liquidez, conforme Tabela nº 18, representando a capacidade que as empresas apresentam em atender corretamente suas dívidas, isto é, a capacidade de pronto pagamento ou aplicação de numerário. Quanto maiores se apresentam estes índices mais se evidencia uma melhor capacidade da empresa em resgatar pontualmente todas as suas obrigações.

Os Índices de Endividamento, apresentados na Tabela nº 19, que são indicadores utilizados, basicamente, para aferir a composição de fontes passivas

de recursos de uma empresa, demonstram a forma pela qual os recursos de terceiros são usados pela empresa e sua participação relativa no capital próprio. Fornecem, ainda, elementos para se avaliar o grau de comprometimento financeiro de uma empresa perante seus credores.

Quanto maiores se apresentarem estes índices, menor será a capacidade técnica de a empresa não atender aos seus compromissos contratuais assumidos.

Os Índices de Rentabilidade, conforme Tabela nº 20, visam a avaliação dos resultados da empresa em relação a diversos parâmetros, tais como: Receita Líquida, Vendas, Ativo Total e Patrimônio Líquido.

O Grau de Alavancagem, indicado na Tabela nº 21, representa a capacidade que os recursos de terceiros apresentam de aumentar a rentabilidade do capital próprio (em razão de uma maior participação dos recursos de terceiros, com custos inferiores ao retorno de suas aplicações).

A crescente participação de recurso de terceiros na estrutura do capital faz com que a empresa assuma maiores riscos. Assim, uma diminuição na rentabilidade do Investimento a níveis inferiores ao custo daqueles recursos leva a alavancagem financeira a atuar de maneira desfavorável na taxa de retorno do capital próprio.

Quando a rentabilidade de empresa for maior que a rentabilidade do capital próprio, isto indica que o valor da remuneração relativa aos capitais de terceiros que participam dos negócios da empresa é superior ao retorno líquido da aplicação dos recursos próprios. Neste caso, a empresa está remunerando os seus credores a uma taxa maior que a taxa de retorno do seu capital próprio.

Caso contrário, quando a rentabilidade da empresa for menor que a rentabilidade do capital próprio, conclui-se que o percentual pago aos recursos de terceiros é inferior à rentabilidade dos recursos próprios aplicados na empresa.

Assim, sempre que o Grau de Alavancagem for maior que 1 (um), denota que o capital de terceiros estará influenciando positivamente o retorno do

capital próprio da empresa.

Fator de Insolvência, conforme Tabela nº 22, classifica as empresas dentro das áreas de Solvência, assim classificadas:

Fator de Insolvência de 0 a 7 - Áreas de Solvência, onde as empresas localizadas neste campo são considerados as mais solventes, ou seja, as que apresentam menores riscos de quebra. Evidentemente, a probabilidade de Insolvência diminui quanto mais alto se apresentar o fator.

Fator de Insolvência de 0 a -3 - Área de Penumbra, onde as empresas quando inscritas neste campo, devem merecer uma atenção especial.

Fator de Insolvência de -3 a -7 - Área de Insolvência, neste campo situam-se as empresas de maior risco de falência. A probabilidade de Insolvência aumenta à medida que decresce o fator de Insolvência.

O Endividamento com Instituições Financeiras, apresentado na Tabela nº 22, demonstra o grau de dependência financeira da empresa exclusivamente com recursos de terceiros, ou seja, o quanto a empresa está financiando seus ativos através de captações no mercado financeiro e de capitais.

Deve ser ressaltado ainda que o manuseio de um único índice apresenta pouca representatividade para a análise. Para a obtenção de uma informação mais completa, é necessário a utilização de um grupo de índices compatíveis com a finalidade de avaliação.

Ressalta-se, por fim, a necessidade de interpretar os índices de acordo com as características e peculiaridades próprias de cada segmento empresarial.

TABFLA N° 18
ÍNDICES DE LIQUIDEZ

ENTIDADES	LIQUIDEZ				CAPITAL DE GIRO
	ABSOLUTA ou IMEDIATA	CORRENTE	GERAL	SECA	
Açúcar União S.A. - AGASU	0,444	1,608	1,290	1,257	2.632.124,41
Banco de Desenvolvimento do Estado do Rio Grande do Sul S.A. - BADESUL	0,000	1,149	1,068	1,149	730.418.937,00
Banco do Estado do Rio Grande do Sul S.A.	0,077	1,047	1,020	1,047	650.152.084,00
BANRISUL - Arrenders Gerais S.A.	0,257	1,721	1,865	2,857	5.407.469,04
Armazéns Gerais e Entrepósitos Aduaneiros de Ijuí S.A. - AGEUSA	3,593	4,305	4,305	4,305	1.667.425,55
BANRISUL Financiar S.A. - Crédito, Financiamento e Investimentos	0,037	1,419	1,419	1,419	48.002.620,84
BANRISUL Processamento de Docas Ltda.	0,790	1,753	1,751	1,750	3.389.856,28
BANRISUL S.A. - Corretora de Valores Mobiliários e Câmbio	0,073	1,901	1,901	1,897	65.467.796,00
Companhia União de Seguros Gerais	0,067	1,485	1,056	1,479	155.138.437,00
Caixa Econômica Estadual do Rio Grande do Sul	0,057	0,513	0,938	0,510	(2.077.297.700,00)
Central Telefônica do Sul - CINDUAL S.A.	5,244	6,921	7,208	6,658	664.263,60
Companhia de Desenvolvimento Industrial e Comercial do Rio Grande do Sul - CEDIC	0,186	1,876	0,295	1,377	5.756.667,57
Companhia de Habitação do Estado do Rio Grande do Sul - COMHAB-RS	0,065	0,777	1,027	0,770	(13.022.670,24)
Companhia de Processamento de Açúcar do Estado do Rio Grande do Sul - PROCERES	0,007	1,467	1,242	1,349	59.434.082,63
Companhia Estadual de Desenvolvimento Regional e Obras, em Liquidação	0,203	1,267	0,237	1,061	39.167,66
Companhia Estadual de Energia Elétrica - ODEE	0,005	0,399	0,070	0,385	(13.777.741.000,00)
Companhia Estadual de Sítios e Armazéns - CESA	0,209	0,304	0,912	0,811	(3.652.702,07)
Companhia Intermunicipal de Escolas Alimentadoras do Rio Grande do Sul - CINTERA	0,008	0,176	0,141	0,176	(521.009.436,92)
CORAG - Companhia Rio-Grandense de Artes Gráficas	0,600	3,644	3,644	2,729	36.677.785,12
Companhia Riograndense de Laticínios e Correlatos - CORLAC	-	-	-	-	-
COLAGA - Companhia de Laticínios Gabrielense	-	-	-	-	-
Companhia Vacariense de Laticínios - CUVAL	-	-	-	-	-
CORLAC Esporte S.A. - Laticínios e Correlatos	-	-	-	-	-
CORLAC Santa Maria S.A. - Laticínios e Correlatos	-	-	-	-	-
Companhia Rio-Grandense de Mineração	0,004	0,183	0,059	0,041	(379.920.000,00)
Companhia Riograndense de Saneamento - CORSAN	0,058	0,614	0,079	0,524	(126.791.309,84)
Companhia de Indústrias Eletro-Químicas	0,251	3,155	3,302	1,896	5.555.553,13
Companhia Rio-Grandense de Telecomunicações - CRT	0,002	0,119	2,107	0,114	(3.023.101.000,00)
Companhia Riograndense de Turismo - LRTUR	-	-	-	-	-
Festa Nacional da Uva, Turismo e Empreendimentos S.A. (3)	1,936	5,624	5,627	5,586	1.659.879,61
DIVERGOS - Distribuidora de Títulos e Valores Mobiliários do Estado do Rio Grande do Sul S.A.	0,317	33,516	83,915	33,816	271.857.549,00
Produtos Gaúchos Sociedade Anônima - PROGASA	-	-	-	-	-

ANEXO Nº 19
ÍNDICES DE ENDIVIDAMENTO

ENTIDADES	QUOCIENTE DE CAPITAIS DE TERCEIROS/ CAPITAIS PRÓPRIOS	QUOCIENTE DE PARTICIPAÇÃO DE CAPITAIS DE TERCEIROS/ RECURSOS TOTAIS	COMPOSIÇÃO DAS EXIGIBILIDADES	RECURSOS PRÓPRIOS EM RELAÇÃO À DÍVIDA TOTAL
Agúcar Gaúcho S.A. - AGASA	0,392	0,266	1,000	2,196
Banco de Desenvolvimento do Estado do Rio Grande do Sul S.A. - BRDESUL	13,829	3,491	0,462	0,073
Banco do Estado do Rio Grande do Sul, S.A.	11,557	0,920	0,649	0,087
BAHRSUL - Amazônia Gerais S.A.	0,103	0,166	0,632	5,038
Amazônia Gerais e Estradas Aduaneiras de Uruguaians S.A. - AGEISA	0,385	0,075	1,000	0,42
BAHRSUL Financeira S.A. - Crédito, Financiamento e Investimentos	1,399	0,541	1,000	0,120
BAHRSUL Processamento de Dados Ltda.	3,772	0,743	1,000	0,255
BAHRSUL S.A. - Corretora de Valores Mobiliários e Câmbio	0,841	0,457	1,000	1,185
Companhia União de Seguros Gerais	2,203	0,638	0,816	0,454
Caixa Econômica Estadual do Rio Grande do Sul	(127,306)	1,008	0,822	(0,004)
Cereais Vitivinícolas do Sul - VINOSUL S.A.	0,010	0,010	1,000	40,371
Companhia de Desenvolvimento Industrial e Comercial do Rio Grande do Sul - CEICIC	0,118	0,105	0,550	2,295
Companhia de Habitação do Estado do Rio Grande do Sul - CINHAB-RS	29,386	0,967	0,617	0,054
Companhia de Processamento de Dados do Estado do Rio Grande do Sul - PROCPDS	0,866	0,470	0,636	1,133
Companhia Estadual de Desenvolvimento Regional e Obras, em Liquidação	(1,360)	3,782	0,223	(0,735)
Companhia Estadual de Energia Elétrica - CEEE	3,812	0,792	0,617	0,767
Companhia Estadual de Sinos e Ametêns - CESAC	0,050	0,048	0,666	20,047
Companhia Intermunicipal de Estradas Alimentadoras do Rio Grande do Sul - CINTEREA	(1,184)	6,438	1,625	(0,845)
COFAP - Companhia Rio-Grandense de Arbet Gráficas	0,237	0,188	1,000	4,332
Companhia Riograndense de Laticínios e Correlatos - CORLAC	-	-	-	-
COLAGA - Companhia de Laticínios Gabrielense	-	-	-	-
Companhia Vacariense de Laticínios - COVAL	-	-	-	-
CORLAC Erechim S.A. - Laticínios e Correlatos	-	-	-	-
CORLAC Santa Maria S.A. - Laticínios e Correlatos	-	-	-	-
Companhia Rio-Grandense de Pastoreio	1,610	0,617	0,306	0,621
Companhia Riograndense de Saneamento - CORSAN	7,362	0,575	0,128	6,740
Companhia de Indústrias Eletro-Químicas	0,253	0,202	1,000	3,946
Companhia Rio-Grandense de Telecomunicações - CRT	1,286	0,562	0,701	0,778
Companhia Riograndense de Turismo - CR-TUR	-	-	-	-
Festa Nacional da Juv, Turismo e Empreendimentos S.A.	0,010	3,310	1,000	100,949
DIVERSAS - Distribuidora de Títulos e Valores Mobiliários do Estado do Rio Grande do Sul S.A.	0,284	0,026	1,000	3,422
Produtos Gaúchos Sociedade Anônima - PROSASA	-	-	-	-

TABLETA N° 20
QUOCIENTES DE RENTABILIDADE

ENTIDADES	RENTABILIDADE			RETORNO	
	PATRIMÔNIO LÍQUIDO	ATIVO REAL	OPERACIONAL	INVESTIMENTO OPERACIONAL	INVESTIMENTO TOTAL
Aplicar Gaúcha S.A. - AGASA	(0,574)	(0,391)	(0,411)	(0,321)	(0,391)
Banco de Desenvolvimento do Estado do Rio Grande do Sul S.A. - BADESUL	0,010	0,003	0,005	0,027	0,003
Banco do Estado do Rio Grande do Sul S.A.	0,164	0,013	0,038	0,023	0,013
BRRESUL - Armazéns Gerais S.A.	(0,055)	(0,054)	(0,172)	0,101	(0,054)
Armazéns Gerais e Entrepósitos Arizuelinos de Uruguaiana S.A. - AGEISA	0,130	0,119	0,380	0,547	0,119
BRRESUL Financieira S.A. - Crédito, Financiamento e Investimentos	(0,256)	(0,023)	(0,030)	0,025	(0,023)
BRRESUL Processamento de Dados Ltda.	0,053	0,011	0,002	0,097	0,011
BRRESUL S.A. - Corretora de Valores Mobiliários e Câmbio	0,288	0,127	0,176	0,384	0,127
Companhia União de Seguros Gerais	(0,223)	(0,070)	(0,082)	(0,020)	(0,070)
Caixa Econômica Estadual do Rio Grande do Sul	5,376 ¹	(0,044)	(0,115)	(0,058)	(0,044)
Central Vitivinícola do Sul - VENOSUL S.A.	0,007	0,307	0,025	0,023	0,007
Companhia de Desenvolvimento Industrial e Comercial do Rio Grande do Sul - CODIC	0,427	0,301	0,008	0,301	0,001
Companhia de Habitação do Estado do Rio Grande do Sul - COHAB-RS	0,012	0,001	0,004	0,004	0,001
Companhia de Processamento de Dados do Estado do Rio Grande do Sul - PROCERGS	0,015	0,002	0,008	0,080	0,008
Companhia Estadual de Desenvolvimento Regional e Obras, em liquidação	0,653 ¹	(1,846)	(14,354)	(2,059)	(1,846)
Companhia Estadual de Energia Elétrica - CEE	(0,107)	(0,022)	(0,157)	(0,039)	(0,022)
Companhia Estadual de Silos e Armazéns - CESA	(0,049)	(0,047)	(0,358)	(0,036)	(0,047)
Companhia Intermunicipal de Estradas Alimentadoras do Rio Grande do Sul - CINTEA	0,397 ¹	(1,833)	(1,615)	(3,267)	(1,833)
CORDAG - Companhia Rio-Grandense de Artes Plásticas	0,076	0,062	0,062	0,279	0,062
Companhia Riograndense de Laticínios e Derivados - CORLAC	-	-	-	-	-
COLAGA - Companhia de Laticínios Gabrielleense	-	-	-	-	-
Companhia Vacariense de Laticínios - COVAM	-	-	-	-	-
COVAC Erechim S.A. - Laticínios e Derivados	-	-	-	-	-
CORLAC Santa Maria S.A. - Laticínios e Derivados	-	-	-	-	-
Companhia Rio-Grandense de Mineração	0,023	0,009	0,147	(0,083)	0,009
Companhia Riograndense de Saneamento - CRESAN	0,050	0,025	0,122	(0,016)	0,025
Companhia de Indústrias Elétrico-Químicas	0,094	0,077	0,034	0,293	0,077
Companhia Rio-Grandense de Telecomunicações - CRI	(0,060)	(0,030)	(0,153)	(0,106)	(0,030)
Festa Nacional da Uva, Turismo e Empreendimentos S.A.	0,000	0,000	0,141	(0,007)	(0,000)
DIVERGÊ - Distribuidora de Títulos e Valores Mobiliários do Estado do Rio Grande do Sul S.A.	0,050	0,039	0,009	0,229	0,039
Produtos Cauchos Sociedade Anônima - PROCAUSA	-	-	-	-	-

NOTA: ¹Este índice embora positivo, representa um aumento de situação negativa da empresa.

TABELA N° 21
 GRAUS DE ALAVANCAÇÃO E IMOBILIZAÇÃO

ENTIDADES	GRAU DE ALAVANCAÇÃO	GRAU DE IMOBILIZAÇÃO		
		FAZENDADO LÍQUIDO	IMOBILIZAÇÃO FÍSICA	IMOBILIZAÇÃO FINANCEIRA
Açúcar São João S.A. — ANASA	1.351	3.730	0,716	0,019
Banco de Desenvolvimento do Estado do Rio Grande do Sul S.A. — BADESUL	13.353	3.099	0,034	0,014
Banco do Estado do Rio Grande do Sul, S.A.	12.945	3.626	0,427	0,240
BANK SUL — Amadora Geral S.A.	1.264	3.039	0,559	0,011
Associação Brasileira de Fabricantes Alcoolistas de Uruguaiana S.A. — ACOUBA	1.097	3.455	0,042	0,563
BANRISUL Financeiro S.A. — Crédito, Financiamento e Investimentos	2.351	3.418	0,256	0,057
BANRISUL Processamento de Derivados Ltda.	4.818	3.053	0,009	0,060
BANRISUL S.A. — Corretora de Valores Mobiliários e Câmbio	1.845	3.247	0,216	0,029
Companhia União de Seguros Gerais	3.186	3.476	0,637	0,027
Caixa Econômica Federal do Rio Grande do Sul	(172.187)	(6.733)	(6,382)	(0,132)
Central Telefônica do Sul — VIXOSUL S.A.	1.000	3.239	0,236	0,013
Companhia de Desenvolvimento Industrial e Comercial do Rio Grande do Sul — DIELIC	0,01	3.077	0,012	0,020
Companhia de Habitação de Porto do Rio Grande do Sul — COPAB RS	52.000	3.216	0,187	0,024
Companhia de Processamento de Derivados do Estado do Rio Grande do Sul — PROCERGS	1.873	3.795	0,226	0,070
Companhia Estadual de Desenvolvimento Regional e Obras — em Liquidação	(2.392)	(3.052)	-	(3,027)
Companhia Estadual de Energia Elétrica — CEE	4.264	4.546	3,526	0,016
Companhia Estadual de Saneamento e Esgotos — CESA	1.043	0,04	1,013	0,003
Companhia Intermunicipal de Fabricação Alcoolábica do Rio Grande do Sul — COMIFAB	51.184	(0,012)	(0,015)	(3,001)
CORAG — Companhia Rio-Grandense de Arrendamentos	1.226	0,250	0,285	0,005
Companhia Riograndense de Cimento e Derivados — CORISUL	-	-	-	-
COLAGA — Companhia de Laticínios Gaúchos	-	-	-	-
Companhia Cariacense de Laticínios — COVAL	-	-	-	-
CORLAC Svecin S.A. — Laticínios e Derivados	-	-	-	-
CORFAR Santa Maria S.A. — Laticínios e Derivados	-	-	-	-
Companhia Rio-Grandense de Mineração	2.566	2,003	0,112	0,001
Companhia Riograndense de Saneamento — CORSAN	2.320	2,915	2,937	1,000
Companhia de Indústrias Eléctro-Químicas	1.260	0,017	0,284	0,001
Companhia Rio-Grandense de Telecomunicações — CRTEL	2.267	2,112	1,200	0,067
Companhia Riograndense de Turismo — CRTUR	-	-	-	-
Resia Nacional da Uva, Turismo e Empreendimentos S.A.	1.26	0,461	1,963	1,001
DIVERSUL — Distribuidora de Títulos e Valores Mobiliários do Estado do Rio Grande do Sul S.A.	1.282	0,136	0,061	0,072
Produtos Galônicos Sociedade Anônima — FOGGASA	-	-	-	-

TABELA Nº 22
INSOLVÊNCIA E ENDIVIDAMENTO

ENTIDADES	FACTOR DE INSOLVÊNCIA	ENDIVIDAMENTO COM INSTITUIÇÕES FINANCEIRAS	
		INVESTIMENTO TOTAL	EXIGÍVEL TOTAL
Agúcar Gaúcho S.A. - AÇÚSA	5.661	-	-
Banco de Desenvolvimento do Estado do Rio Grande do Sul S.A. - BADESUL	0.134	-	-
Banco do Estado do Rio Grande do Sul, S.A.	0,447	0,368	0,400
BARRISUL - Amazônia Geral S.A.	10.857	-	-
Amazônia Geral e Empreendimentos Adm. de Uruguaiana S.A. - AGENSA	20.266	-	-
BARRISUL Financeira S.A. - Crédito, Financiamento e Investimentos	5.413	-	-
BARRISUL Processamento de Dados Ltda.	3.325	-	-
BARRISUL S.A. - Corretora de Valores Mobiliários e Câmbio	7.590	-	-
Companhia União de Seguros Gerais	4.740	-	-
Caixa Econômica Estadual do Rio Grande do Sul	(37.254)	0,160	0,178
Central Vitivinícola do Sul - VITOSUL S.A.	22.157	-	-
Companhia de Desenvolvimento Industrial e Comercial do Rio Grande do Sul - CEDIC	15.710	0,029	0,276
Companhia de Habitação do Estado do Rio Grande do Sul - COHAB-RS	(6.505)	0,327	0,856
Companhia de Processamento de Dados do Estado do Rio Grande do Sul - PROCESS	4,971	0,164	0,349
Companhia Estadual de Desenvolvimento Regional e Obras, em Liquidação	2.617	-	-
Companhia Estadual de Energia Elétrica - CEEC	(0,943)	1,423	0,373
Companhia Estadual de Silos e Armazéns - CESA	3,407	0,012	0,248
Companhia Intermunicipal de Estradas Alimentadoras do Rio Grande do Sul - CINTER-ORAS - Companhia Rio-Grandense de Artes Gráficas	0,930	1,064	0,155
Companhia Rio-Grandense de Artes Gráficas	11.764	-	-
Companhia Riograndense de Laticínios e Correlatos - CORLAC	-	-	-
COLESA - Companhia de Laticínios e Sabeleense	-	-	-
Companhia Vacariense de Laticínios - COVAL	-	-	-
COBLAC Anacleto S.A. - Laticínios e Correlatos	-	-	-
COBLAC Santa Maria S.A. - Laticínios e Correlatos	-	-	-
Companhia Rio-Grandense de Mineração	(0,481)	0,442	0,216
Companhia Riograndense de Saneamento - CORSAN	0,825	0,511	0,889
Companhia de Indústrias Eléctro-Químicas	8,567	-	-
Companhia Rio-Grandense de Telecomunicações - CRT	0,029	0,242	0,430
Companhia Riograndense de Turismo - CR-TUR	-	-	-
Festa Nacional da Juv., Turismo e Empreendimentos S.A.	23,141	-	-
DIVERS - Distribuidora de Títulos e Valores Mobiliários no Estado do Rio Grande do Sul S.A.	140,049	-	-
Predyos Gaúchos Sociedade Anônima - PRONGSA	-	-	-

FÓRMULAS

TABELA Nº 18

Índices de Liquidez

$$\text{Liquidez Absoluta ou Imediata} = \frac{\text{Disponível}}{\text{PC}}$$

$$\text{Liquidez Corrente} = \frac{\text{AC}}{\text{PC}}$$

$$\text{Liquidez Geral} = \frac{\text{AC} + \text{ARLP}}{\text{PC} + \text{PELP}}$$

$$\text{Liquidez Seca} = \frac{\text{AC} - \text{Estoque} - \text{Despesas Antecipadas}}{\text{PC}}$$

$$\text{Capital de Giro} = \text{AC} - \text{PC}$$

TABELA Nº 19

Índices de Endividamento

$$\text{Quocientes de Capitais de Terceiros/Capitais Próprios} = \frac{\text{PC} + \text{PELP}}{\text{PL}}$$

$$\text{Quociente de Participação do Capitais de Terceiros/Recursos Totais} = \frac{\text{PC} + \text{PELP}}{\text{Total do Passivo (Exigível Total) + PL}}$$

$$\text{Composição das Exigibilidades} = \frac{\text{PC}}{\text{PC} + \text{PELP}}$$

$$\text{Recursos Próprios em Relação a Dívida Total} = \frac{\text{PL}}{\text{Passivo Real}}$$

TABELA Nº 20

Índices de Rentabilidade

$$\text{Rentabilidade do Patrimônio Líquido} = \frac{\text{LLE}}{\text{PL}}$$

$$\text{Rentabilidade do Ativo Real} = \frac{\text{LLE}}{\text{Ativo Real}}$$

$$\text{Rentabilidade Operacional} = \frac{\text{LLE}}{\text{ROL}}$$

$$\text{Retorno sobre Investimento Operacional} = \frac{\text{Lucro Operacional}}{\text{Ativo Operacional}}$$

$$\text{Retorno sobre Investimento Total} = \frac{\text{LLE}}{\text{Ativo Total}}$$

TABELA Nº 21

$$\text{Grau de Alavancagem} = \frac{\frac{\text{LLE}}{\text{PL}}}{\frac{\text{LLE}}{\text{Ativo Total}}}$$

Grau de Imobilização

$$\text{Imobilização do Patrimônio Líquido} = \frac{\text{AP}}{\text{PL}}$$

$$\text{Imobilização Técnica} = \frac{\text{Ativo Imobilizado}}{\text{PL}}$$

$$\text{Imobilização Financeira} = \frac{\text{Investimentos}}{\text{PL}}$$

TABELA Nº 22

$$\text{Fator de Insolvência} = (I_1 \times 0,05) + (I_2 \times 1,65) + (I_3 \times 3,55) - (I_4 \times 1,06) - (I_5 \times 0,33)$$

ONDE:

I_1 = Retorno sobre Patrimônio Líquido

I_2 = Liquidez Geral

I_3 = Liquidez Seca

I_4 = Liquidez Corrente

I_5 = Quociente de Capitais de Terceiros/Capitais Próprios

Endividamento com Instituições Financeiras

$$\text{no Investimento Total} = \frac{\text{Dívidas com Instituições Financeiras}}{\text{Ativo Total}}$$

$$\text{no Exigível Total} = \frac{\text{Dívidas com Instituições Financeiras}}{\text{Exigível Total}}$$

LEGENDA:

AC = Ativo Circulante

PC = Passivo Circulante

ARLP = Ativo Realizável a Longo Prazo

AP = Ativo Permanente

PELP = Passivo Exigível a Longo Prazo

PL = Patrimônio Líquido

LLE = Lucro Líquido do Exercício

ROL = Receita Operacional Líquida

Observação: As fórmulas utilizadas na elaboração das Tabelas foram obtidas a partir das seguintes obras:

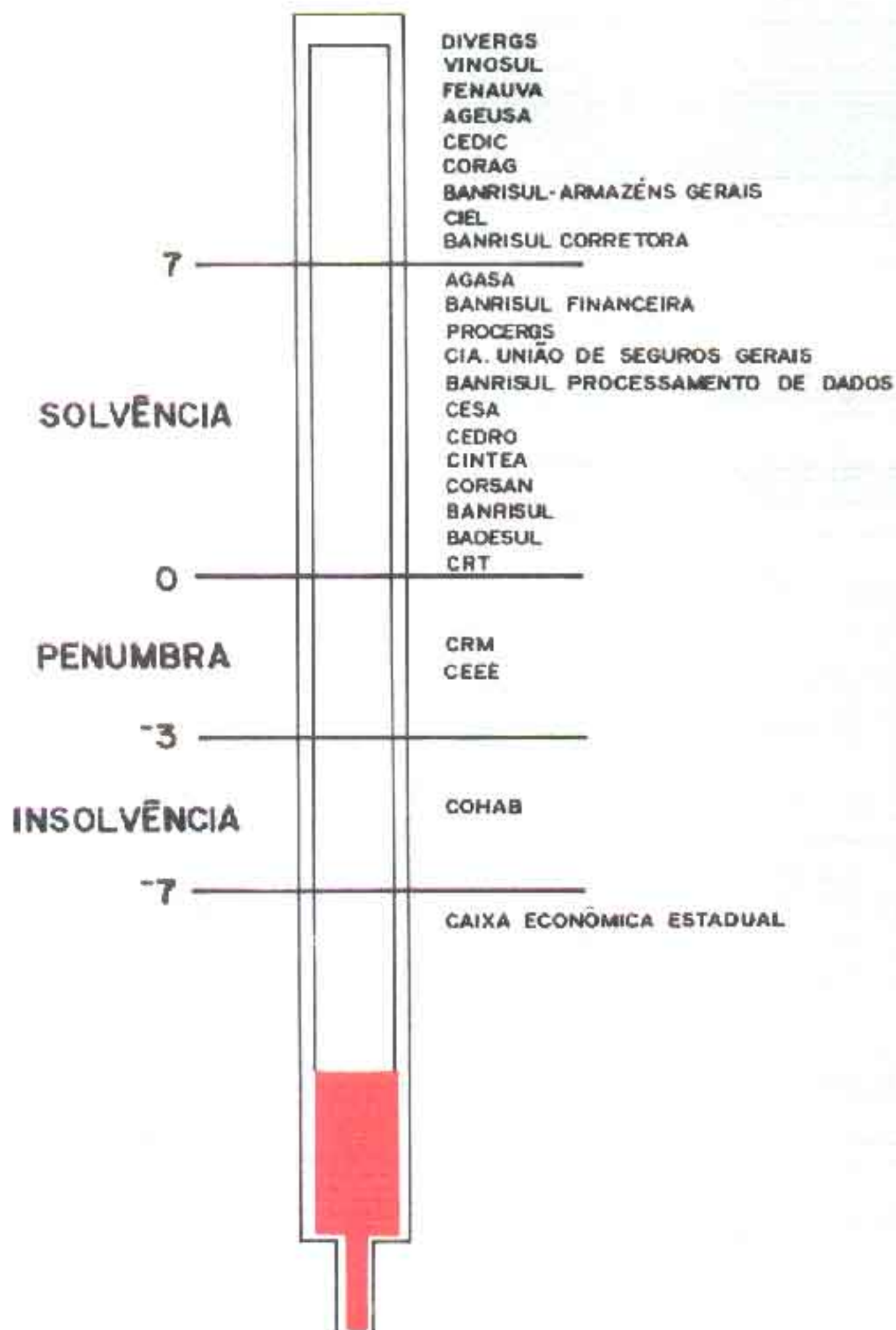
MARTINS, Eliseu & ASSAF NETO, Alexandre. Administração Financeira. São Paulo, Editora Atlas S/A, 1985.

MATARAZZO, Dante C. Análise Financeira de Balanços. São Paulo, Editora Atlas S/A, 1985.

ASSAF NETO, Alexandre. Estrutura e Análise de Balanços. Editora Atlas S/A, 1983.

SÃ, A. Lopes de & SÃ, A. M. Lopes de. Dicionário de Contabilidade. Editora Atlas S/A, 1983.

Gráfico n: 6 TERMÔMETRO DE INSOLVÊNCIA



Obs: As Empresas estão classificadas em ordem decrescente, conforme os fatores de Insolvência indicados na Tabela nº 22

CONSIDERAÇÕES FINAIS

CONSIDERAÇÕES FINAIS

8 - CONSIDERAÇÕES FINAIS

Os resultados apresentados por algumas Empresas, positivos ou negativos, devem ser analisados considerando-se determinados aspectos, especialmente aqueles decorrentes da sua atividade, uma vez que nem sempre o lucro é o objetivo principal, mas sim o ganho social obtido e transferido para a comunidade, o que vem muitas vezes viabilizar o incremento de produção de outros setores.

Em vista disso, Empresas como a CEEE, CRT, CORSAN e COHAB-RS, apresentaram resultados pouco favoráveis no exercício de 1986, por realizarem atividades voltadas para a infra-estrutura, exigindo elevados investimentos, cujo retorno, na maioria das vezes, processa-se a longo prazo.

Por outro lado, devemos considerar, como já foi dito no início desta análise, que este foi um ano atípico, em que as comparações com exercícios anteriores ficaram prejudicadas, não permitindo, portanto, uma melhor análise do desempenho obtido pelas Empresas.

DISPONIBILIDADES E
ENDIVIDAMENTO GLOBAL

9 - DISPONIBILIDADES E ENDIVIDAMENTO GLOBAL

Melhor do que palavras, a simples visualização das Tabelas nºs 23 a 26 permite que se tenha uma visão global das disponibilidades e do endividamento do Setor Público Estadual.

Cabe referir, entretanto, que foram excluídas do Passivo Circulante (dívida de curto prazo) do Setor Empresarial, os montantes de CZ\$ 1.973.059.532 (1984), CZ\$ 8.354.867.623 (1985) e CZ\$ 17.378.315.824 (1986), relativos aos depósitos bancários de pessoas físicas e jurídicas junto ao BANRISUL e à Caixa Econômica Estadual.

Deve ser ressaltado, ainda, que os recursos vinculados do Setor Governamental não foram considerados como disponibilidades.

Por fim, apresenta-se o perfil do endividamento global do Estado nos últimos três anos:

	1984	%	1985	%	1986	%
Dívidas de Curto Prazo	5.397.682.487	37	19.713.153.457	39	37.964.144.695	43
Dívidas de longo Prazo	9.104.126.077	63	30.582.467.588	61	49.894.406.492	57
Dívida Total ...	14.501.808.564	100	50.295.621.045	100	87.858.551.187	100

TABELA Nº 23

EVOLUÇÃO DAS DISPONIBILIDADES DO SETOR PÚBLICO ESTADUAL

PERÍODO 1984/86

ENTIDADES	Valores nominais em CZ\$1											
	1984			1985			1986			VARIACÃO % 85/86		
	VALOR	%	RELATIVO	VALOR	%	RELATIVO	VALOR	%	RELATIVO			
SETOR GOVERNAMEN- TAL	85.452.275	34,3	100	246.456.464	32,0	288	271.222.374	12,3	317	10		
Administração Di- reta	4.219.258	1,7	100	4.576.323	0,6	108	23.012.285	1,0	545	403		
Autarquias	74.803.269	30,0	100	225.774.165	29,3	302	228.412.822	10,4	305	1		
Fundações	6.429.748	2,6	100	16.105.976	2,1	250	19.797.267	0,9	308	23		
SETOR EMPRESARIAL	163.485.531	65,7	100	524.431.617	68,0	321	1.939.877.537	87,7	1187	270		
T O T A L	248.937.806	100,0	100	770.888.081	100,0	310	2.211.099.911	100,0	888	187		

Variacão acumulada do IGP-DI/FGV: 1984/85 - 235%
 1984/86 - 453%
 1985/86 - 65%

TABELA Nº 24

EVOLUÇÃO DA DÍVIDA DE CURTO PRAZO DO SETOR PÚBLICO ESTADUAL

PERÍODO 1984/86

ENTIDADES	Valores nominais em CZ\$1						VARIACÃO % 85/86			
	1984			1985				1986		
	VALOR	%	RELATIVO	VALOR	%	RELATIVO		VALOR	%	RELATIVO
SETOR GOVERNAMEN- TAL	1.666.948.486	30,9	100	6.656.424.369	33,8	399	10.674.833.168	28,1	640	60
Administração Di- reta	1.401.654.988	26,0	100	5.571.174.573	28,3	397	8.461.774.561	22,3	604	52
Autarquias	256.264.422	4,7	100	1.046.130.411	5,3	408	2.082.477.540	5,5	813	99
Fundações	9.029.076	0,2	100	39.119.385	0,2	433	130.561.067	0,3	1446	234
SETOR EMPRESARIAL	3.730.734.001	69,1	100	13.056.729.088	66,2	350	27.289.311.527	71,9	731	109
T O T A L	5.397.682.487	100,0	100	19.713.153.457	100,0	365	37.964.144.695	100,0	703	93

Variacão acumulada do IGP-DI/FGV: 1984/85 - 235%
1984/86 - 453%
1985/86 - 65%

TABELA Nº 25
EVOLUÇÃO DA DÍVIDA DE LONGO PRAZO DO SETOR PÚBLICO ESTADUAL
PERÍODO 1984/86

Valores nominais em CZ\$ 1

ENTIDADES	1984			1985			1986			VARIACÃO % 85/86
	VALOR	%	RELATIVO	VALOR	%	RELATIVO	VALOR	%	RELATIVO	
	SETOR GOVERNAMEN- TAL	3.437.455.615	37,8	100	11.402.924.044	37,3	332	21.081.433.370	42,2	
Administração Di- reta	2.849.050.047	31,3	100	10.490.388.080	34,3	368	19.731.900.153	39,5	693	88
Autarquias	588.335.299	6,5	100	912.459.147	3,0	155	1.349.533.217	2,7	229	48
Fundações	70.269	0,0	100	76.817	0,0	109	-	-	-	-100
SETOR EMPRESARIAL	5.666.670.462	62,2	100	19.179.543.544	62,7	338	28.812.973.122	57,8	508	50
T O T A L	9.104.126.077	100,0	100	30.582.467.588	100,0	336	49.894.406.492	100,0	548	63

Variacão acumulada do IGP-DI/FGV acumulado: 1984/85 - 235%
1984/86 - 453%
1985/86 - 65%

TABELA Nº 26

EVOLUÇÃO DO ENDIVIDAMENTO TOTAL DO SETOR PÚBLICO ESTADUAL

PERÍODO 1984/86

ENTIDADES	Valores nominais em CZ\$1												VARIACÃO % 85/86
	1984			1985			1986						
	VALOR	%	RELATIVO	VALOR	%	RELATIVO	VALOR	%	RELATIVO	VALOR	%	RELATIVO	
SETOR GOVERNAMEN- TAL	5.104.404.101	35,2	100	18.059.348.413	35,9	354	31.756.266.538	36,1	622				76
Administração Di- reta	4.250.705.035	29,3	100	16.061.562.653	31,9	378	28.193.674.714	32,1	663				76
Autarquias	844.599.721	5,8	100	1.958.589.558	3,9	232	3.432.010.757	3,9	406				75
Fundações	9.099.345	0,1	100	39.196.202	0,1	431	130.581.067	0,1	1435				233
SETOR EMPRESARIAL	9.397.604.463	64,8	100	32.236.272.632	64,1	343	56.102.284.649	63,9	597				74
T O T A L	14.501.808.564	100,0	100	50.295.621.045	100,0	347	87.858.551.187	100,0	606				75

Varição acumulada do IGP-DI/FGV: 1984/85 - 235%
 1984/86 - 453%
 1985/86 - 65%

DEMONSTRATIVOS

ADMINISTRAÇÃO DIRETA

DEMONSTRACION DE RECEITA E DA DESPESA SEGUNDO AS CATEGORIAS ECONOMICAS
EXERCICIO 1994

ANEXO No 1

R E C E I T A

RECEITAS CORRENTES

RECEITA FISCAL	17.401.644,17	1.211,721	
RECEITA DE CONTRIBUICOES		3.670	
RECEITA PATRIMONIAL	583,07	10.207	
RECEITA PRODUZIDA	0,00	384,420	
RECEITA INDUSTRIAL		20.440.022,509	
RECEITA DE SERVICIOS		14.555.024,247	
TRANSFERENCIAS CORRENTES	3.000.000,00	36.000,00	
OUTRAS RECEITAS CORRENTES	447.563,157	157,157	21.361.214.451,492
DEFICIT DO EXERCICIO CORRENTE			4.145.044.409,220
TOTAL			27.517.000.000,712

RECEITAS DE CAPITAL

OPERACOES DE CREDITO	5.280.232,476	375	
ALIENACAO DE BENS	51.973,498	148	
TRANSFERENCIAS DE CAPITAL	408.333,000		5.674.199.355,646
DEFICIT			3.442.100.252,126
TOTAL			9.115.566.857,692

R E S U M O

RECEITAS CORRENTES	27.517.000.000,712
RECEITAS DE CAPITAL	9.115.566.857,692
DEFICIT	3.442.100.252,126
TOTAL	33.089.466.606,284

R E C E I T A

RECEITAS CORRENTES	21.361.214.451,492
RECEITAS DE CAPITAL	5.674.199.355,646
DEFICIT	3.442.100.252,126
TOTAL	28.593.313.595,014

27.054.413.782,058

DEMONSTRAÇÃO DA RECEITA E DA DESPESA SEQUENCIAL AS CATEGORIAS ECONÔMICAS
EXERCÍCIO: 1987

GRÉU N.º 1

D E S P E S A

DESPESA CORRENTES

DESPESAS DE LUSTRE
TRANSFERÊNCIAS CORRENTES

11.001.000.145,04
16.977.719.811,61

TOTAL:

27.978.719.956,65

DESPESA DE CAPITAL

INVESTIMENTOS
INVESTIMENTOS FINANCEIROS
TRANSFERÊNCIAS DE CAPITAL

21.217.250,00
6.479.981,43
4.190.942.242,22

TOTAL:

11.888.173.473,65

D E S P E S A

DESPESAS CORRENTES
DESPESAS DE CAPITAL
SUPERÁVET
TOTAL

27.978.719.956,65
11.888.173.473,65
0,00
39.866.893.430,30

PORTE ALEGRE, 31 DE DEZEMBRO DE 1988

Antonio B. Guizetti
CAPOU ALGUM DA CANTINA DE LANCHES,
DIRETOR DA DIVISÃO DE GENERALIZAÇÃO E PRO-
CESSAMENTO DE DADOS-CONTADOR CRCS N.º 18107
CPF 011.752.460/58

Edmar Roque Lattmann
EDMAR ROQUE LATTMANN,
CHEFE DO SERVIÇO DE GENERALIZAÇÃO E INCR-
PERAÇÃO-CONTADOR CRCS N.º 10999
CPF 148.356.065/95

Heitor Correa da Silva
HEITOR CORREA DA SILVA,
CONTADOR E AUDITOR-GERAL CO 057400
CONTADOR CRCS N.º 8903
CPF 066.541.170/00

PROGRAMA DE TRABALHO
DEMONSTRAÇÃO DA DESPESA REALIZADA POR FUNÇÕES, PROGRAMAS, SUBPROGRAMAS, PROJETOS E ATIVIDADES
EXERCÍCIO DE 1986

ANEXO M - 4

ORGÃO: 0100 - ASSEMBLEIA LEGISLATIVA

CODIGO	ESPECIFICAÇÃO	PROJETOS	ATIVIDADES	TOTAL
U.O. 0101	ASSEMBLEIA LEGISLATIVA			
0101.01030000.000	LEGISLATIVA	1934506,333	354462500,621	356397006,954
0101.01010000.000	PROCESSO LEGISLATIVO	1934506,333	354462500,621	356397006,954
0101.01010010.000	MODO LEGISLATIVO		353151500,625	353151500,625
0101.01010310.000	ASSISTENCIA FINANCEIRA		1310999,996	1310999,996
0101.01010430.000	ORGANIZACAO E MODERNIZACAO ADMINISTRATIVA	1934506,333		1934506,333
0101.06000000.000	EDUCACAO E CULTURA		885529,995	885529,995
0101.06470000.000	ASSISTENCIA A EDUCANDOS		546649,993	546649,993
0101.06472350.000	BOLSAS DE ESTUDO		546649,993	546649,993
0101.06480000.000	CULTURA		338880,000	338880,000
0101.06482470.000	DIFUSAO CULTURAL		338880,000	338880,000
0101.15000000.000	ASSISTENCIA E PREVIDENCIA		26654038,286	26654038,286
0101.15010000.000	ASSISTENCIA		16212971,466	16212971,466
0101.15010510.000	ASSISTENCIA FINANCEIRA		766104,220	766104,220
0101.15010910.000	ASSISTENCIA AO MENOR		747502,916	747502,916
0101.15010960.000	ASSISTENCIA SOCIAL GERAL		15791274,320	15791274,320
0101.15020000.000	PREVIDENCIA		11841066,320	11841066,320
0101.15024950.000	PREVIDENCIA SOCIAL A INATIVOS E PENSIONISTAS		11841066,320	11841066,320
	TOTAL DA U.O. =>	1934506,333	384002068,900	385936575,233
	TOTAL DO ORCAM =>	1934506,333	384002068,900	385936575,233

PARA ALEGAR 21 DE DEZEMBRO DE 1986

Alcides J. de Oliveira
 DIRETOR DO SERVIÇO DE TERMO DE CONTAS
 DIRETOR DO DEPARTAMENTO DE CONTABILIDADE GERAL E PROJ.
 DEPARTAMENTO DE CONTAS-CONTÁBILIDADE GERAL N.º 1304
 CPF 011.231.410/18

Edmar Ruyel Castanho
 CHEFE DO SERVIÇO DE CENTRALIZACAO E INCUR-
 PERACAO-CONTADOR CIRCULO N.º 10007
 CPF 196.336.060/49

Alcides J. de Oliveira
 CHEFE DO SERVIÇO DE TERMO DE CONTAS
 DIRETOR DO DEPARTAMENTO DE CONTABILIDADE GERAL E PROJ.
 DEPARTAMENTO DE CONTAS-CONTÁBILIDADE GERAL N.º 1304
 CPF 011.231.410/18

PROGRAMA DE TRABALHO
DEMONSTRAÇÃO DA DESPESA REALIZADA POR FUNÇÕES, PROGRAMAS, SUBPROGRAMAS, PROJETOS E ATIVIDADES
EXERCÍCIO DE 1966

ANEXO N.º 4

ORÇÃO 0200 - TRIBUNAL DE CONTAS DO ESTADO

C O D I G O	E S P E C I F I C A Ç Ã O	PROJETOS	ATIVIDADES	TOTAL
0200	TRIBUNAL DE CONTAS DO ESTADO			
0201.01700000.000	LEGISLATIVA	1185213,974	64590866,321	65781280,295
0201.01020700.000	FISCALIZAÇÃO FINANCEIRA E ORÇAMENTÁRIA EXTERNA	1185213,974	64590866,321	65781280,295
0201.01020274.000	CONTROLE EXTERNO		84478398,101	84478398,101
0201.01020430.000	ORGANIZAÇÃO E MODERNIZAÇÃO ADMINISTRATIVA	1185213,974		1185213,974
0201.01020773.000	TRABALHO DE REGISTROS PESSOIS		117668,220	117668,220
0201.15400000.000	ASSISTÊNCIA E PREVIDÊNCIA		847000,000	847000,000
0201.15400001.000	ASSISTÊNCIA		847000,000	847000,000
0201.15400310.000	ASSISTÊNCIA FINANCEIRA		597000,000	597000,000
0201.15400400.000	ASSISTÊNCIA SOCIAL GERAL		250000,000	250000,000
	TOTAL DA D.D. 20	1185213,974	85443066,321	86628280,295
	TOTAL DO ORÇÃO 20	1185213,974	85443066,321	86628280,295

PORTO ALEGRE, 31 DE DEZEMBRO DE 1966

Antonio J. B. Casarini
ANTONIO JOSE DE OLIVEIRA CASARINI,
DIRETOR DE DIVISÃO DE CENTRALIZAÇÃO E PRO-
CESSAMENTO DE DADOS-CONTADOR GRCOR N. 18187
CPF 611.252.403/68

Ademar Roque Castanha
ADEMAR ROQUE CASTANHA,
CHEFE DO SERVIÇO DE CENTRALIZAÇÃO E INCR-
PACAO-CONTADOR GRCOR N. 30994
CPF 148.356.065/49

Francisco de Assis Silva
FRANCISCO DE ASSIS SILVA,
CONTADOR E AJUDANTE-GERAL DO ESTADO
CONTADOR GRCOR N. 19003
CPF 074.542.170/88

PROGRAMA DE ORÇAMENTO
DEMONSTRACAO DA DESPESA REALIZADA POR FUNCOES, PROGRAMAS, SUBPROGRAMAS, PROJETOS E ATIVIDADES
EXERCÍCIO DE 1986

ANEXO Nº 6

ORÇOME 0300 - TRABALHO DE JUSTICA		PROJETOS	ATIVIDADES	TOTAL
CODIGO	DESCRIPCÃO			
0300.0301	TRIBUNAL DE JUSTICA			
0300.0301.0000.0000	JUDICIARIA	40438505,770	703762325,744	744200831,514
0300.0301.0000.0000	PROCURADIA JUDICIAL	40438505,770	703762325,744	744200831,514
0300.0301.0000.0000	ALCA JUDICIARIA		672438450,744	672438450,744
0300.0301.0000.0000	PROCURADORIA DE JACOS		31011250,000	31011250,000
0300.0301.0000.0000	ASSISTENCIA FINANCEIRA	57579956,420		57579956,420
0300.0301.0000.0000	IMPLEMENTACAO E MODERNIZACAO ADMINISTRATIVA	7506445,150		7506445,150
0300.0301.0000.0000	TREINAMENTO DE RECURSOS HUMANOS	262100,000		262100,000
0300.0301.0000.0000	ASSISTENCIA E PREVIDENCIA		242625,000	242625,000
0300.0301.0000.0000	ASSISTENCIA		242625,000	242625,000
0300.0301.0000.0000	ASSISTENCIA PREVIDENCIAL		242625,000	242625,000
	TOTAL DA UNIDADE ->	40438505,770	703762325,744	744200831,514
	TOTAL DO ORÇOME ->	40438505,770	703762325,744	744200831,514

PARTICULARIZACAO DE DEPENDENCIAS DE 1986

[Handwritten Signature]
 SERGIO AUGUSTO DE CARVALHO
 DIRETOR DA DIVISAO DE CENTRALIZACAO E PER-
 FOMACAO DE JACOS CURIAO JACOS ALBERT
 CPF 00.222.460/00

[Handwritten Signature]
 OLIVAR AUGUSTO CARVALHO
 CHEFE DO SERVIÇO DE CENTRALIZACAO E IN-
 FORMACAO CONTABILITARIA UNICA Nº 10999
 CPF 198.850.059/49

[Handwritten Signature]
 HELIO JOSÉ DE OLIVEIRA
 CONTADOR E ADMINISTRADOR GERAL DO ESTADO
 CURIAO JACOS ALBERT Nº 1.8903
 CPF 004.544.170/00

PROGRAMA DE TRABALHO
 DEMONSTRACAO DA DESPESA ALOCADA POR FUNCOES, SUBPROGRAMAS, SUBPROGRAMAS, PROJETOS E ATIVIDADES
 EXERCICIO DE 1986

ANEXO N.º 6

ORGÃO: 0400 - TRIBUNAL DE ALCAJA

U. U. U. U.	E S P E C I F I C A C A O	PROJETOS	ATIVIDADES	TOTAL
0400 0400	TRIBUNAL DE ALCAJA			
0401 020000000.000	JURISDICAÇÃO	5458333,201	5458333,201	5452167,491
0401 020400000.000	PROCESSO JUDICIARIS	5458333,201	5458333,201	5452167,491
0401 02040130.000	ACAO JUDICIARIS		5458333,201	5458333,201
0401 02040450.000	PROGAMACAO E IMPLEMENTACAO ADMINISTRATIVA	566334,290		566334,290
0401 015000000.000	ASSISTENCIA E PREVENICAO		101250,000	101250,000
0401 015100000.000	ASSISTENCIA		101250,000	101250,000
0401 015300000.000	ASSISTENCIA FINANCEIRA		101250,000	101250,000
	TOTAL DA U.U. =>	566334,290	5458333,201	55053417,491
	TOTAL DO ORGÃO =>	566334,290	5458333,201	55053417,491

PORTO ALGORE, 31 DE DEZEMBRO DE 1986

Antonio J. de Oliveira
 CLAUDIO AUGUSTO DA SILVA GUIMARÃES,
 CHEFE DO SERVIÇO DE CENTRALIZACAO E PRO-
 CESSAMENTO DE JUNTAS-CONTADOR-CRCS N.18187
 CPF 014.233.440/98

Edmar Roque Castanan
 EDMAR ROQUE CASTANAN,
 CHEFE DO SERVIÇO DE CENTRALIZACAO E INCOR-
 PORACAO-CONTADOR CRCS N.30999
 CPF 148.956.069/19

Antonio J. de Oliveira
 ANTONIO JOSE DE ALMEIDA,
 CONTADOR E AUDITOR-GERAL DO ESTADO
 CONTADOR CRCS N.8903
 LPI 004.241.179/00

FOGHINA DE TRABALHO


DEMONSTRACAO DA DESPESA REALIZADA POR FUNCOES, PROGRAMAS, SUBPROGRAMAS, PROJETOS E ATIVIDADES
EXERCICIO DE 1986

ANEXO N. 6


ORGAO: 0600 - JUIZADO DE MEMORES

C O D I G O	E S P E C I F I C A C A O	PROJETOS	ATIVIDADES	TOTAL
U.O. 0601	JUIZADO DE MEMORES			
0601.02000000.000	JUDICIARIA	324449,610	22790668,540	23115118,150
0601.02040000.000	PROCESSO JUDICIARIO	324449,610	22790668,540	23115118,150
0601.02040130.000	ACAO JUDICIARIA		21591809,490	21591809,490
0601.02040260.000	PROCESSAMENTO DE PAGES		1199659,050	1199659,050
0601.02040430.000	ORGANIZACAO E MANUTENCAO ADMINISTRATIVA	324449,610		324449,610
0601.15000000.000	ASSISTENCIA E PREVIDENCIA		25000,000	25000,000
0601.15810000.000	ASSISTENCIA		25000,000	25000,000
0601.15810310.000	ASSISTENCIA FINANCEIRA		25000,000	25000,000
	TOTAL DA U.O. =>	324449,610	22815668,540	23140118,150
	TOTAL DO ORGAO =>	324449,610	22815668,540	23140118,150

PORTO ALEGRE, 31 DE DEZEMBRO DE 1986


 CLAUDIO AUGUSTO DA SILVA COSTA
 DIRETOR DA DIVISAO DE CENTRALIZACAO E PRO-
 CESSAMENTO DE DADOS-CONTADOR CRCRS N.19107
 CPF 611.237.460708


 ROQUE GASTANHAN,
 CHEFE DO SERVICO DE CENTRALIZACAO E INCOR-
 PORACAO-CONTADOR CRCRS N.30999
 CPF 148.352.009749


 CARLOS DE SOUZA SILVA,
 CONTADOR E AUDITOR-GERAL DO ESTADO
 CONTADOR CRCRS N.2903
 CPF 304.541.170730

PROGRAMA DE TRABALHO
DEMONSTRAÇÃO DA DESPESA REALIZADA POR FUNÇÕES, PROGRAMAS, SUBPROGRAMAS, PROJETOS E ATIVIDADES
EXERCÍCIO DE 1986

ANEXO N.º 4

ORÇÃO: 0700 - JUSTIÇA MILITAR DO ESTADO

CODIGO	ESPECIFICACAO	PROJETOS	ATIVIDADES	TOTAL
U.O. 0701	JUSTIÇA MILITAR DO ESTADO			
0701.02000000.000	JUDICIARIA	209568,020	17827469,188	18037037,208
0701.02040000.000	PROCESSO JUDICIARIO	209568,020	17827469,188	18037037,208
0701.02040130.000	AÇÃO JUDICIARIA		17827469,188	17827469,188
0701.02040430.000	ORGANIZAÇÃO E MODERNIZAÇÃO ADMINISTRATIVA	209568,020		209568,020
	TOTAL DA U.O. =>	209568,020	17827469,188	18037037,208
	TOTAL DO ORÇAO =>	209568,020	17827469,188	18037037,208

PARIQUARI, 31 DE DEZEMBRO DE 1986

Augusto da Cunha Guimarães
AUGUSTO DA CUNHA GUIMARÃES,
DIRETOR DA DIVISÃO DE CENTRALIZAÇÃO E PRO-
CESSAMENTO DE JUDIS-CONTADOR CIRCUS N.º 10167
CPF 011.232.463/58

Edemar Rique Castanheira
EDEMAR RIQUE CASTANHEIRA,
CHEFE DO SERVIÇO DE GENERALIZAÇÃO E INCOR-
PORACAO-CONTADOR CIRCUS N.º 30999
CPF 148.358.087/49

Helio Correia da Silva
HELIO CORREIA DA SILVA,
CONTADOR E AUDITOR-GERAL DO ESTADO
CONTADOR CIRCUS N.º 8903
CPF 004.541.170/00

PROGRAMA DE TRABALHO
DEMONSTRAÇÃO DA DESPESA REALIZADA POR FUNÇÕES, PROGRAMAS, SUBPROGRAMAS, PROJETOS E ATIVIDADES
EXERCÍCIO DE 1966

ANEXO N.º 9

ORÇÃO 0000 - GOVERNO DO ESTADO

C. O. D. F. U. C.	E S P E C I F I C A Ç Ã O	PROJETOS	ATIVIDADES	TOTAL
U. O. 0001	GABINETE DO GOVERNADOR			
0501.03000300.000	ADMINISTRAÇÃO E PLANEJAMENTO		66845049,164	66845049,164
0501.03070000.000	ADMINISTRAÇÃO		66845049,164	66845049,164
0501.03070270.000	SUPERVISÃO E COORDENAÇÃO SUPERIOR		62133022,254	62133022,254
0501.03070230.000	CIVILIZAÇÃO OFICIAL		3711196,910	3711196,910
0501.06000000.000	DEFESA NACIONAL E SEGURANÇA PÚBLICA		15651,700	15651,700
0501.06000200.000	SEGURANÇA PÚBLICA		15651,700	15651,700
0501.05000210.000	ADMINISTRAÇÃO GERAL		15651,700	15651,700
0501.07000000.000	DESENVOLVIMENTO REGIONAL		4905160,629	4905160,629
0501.07000000.000	PROGRAMAS INTEGRAIS		4905160,629	4905160,629
0501.07000230.000	PROGRAMAÇÃO ESPECIAL		4905160,629	4905160,629
0501.11000100.000	INDÚSTRIA, COMÉRCIO E SERVIÇOS		532700,000	532700,000
0501.11000300.000	ADMINISTRAÇÃO		532700,000	532700,000
0501.11000310.000	ASSISTÊNCIA FINANCEIRA		532700,000	532700,000
0501.15000000.000	ASSISTÊNCIA E PREVIDÊNCIA		7871056,150	7871056,150
0501.15000000.000	ASSISTÊNCIA		7871056,150	7871056,150
0501.15010000.000	ASSISTÊNCIA SOCIAL GERAL		7871056,150	7871056,150
	TOTAL DA U.O. =>		80189617,643	80189617,643
U. O. 0002	GABINETE DO VICE-GOVERNADOR			
0502.03000000.000	ADMINISTRAÇÃO E PLANEJAMENTO		11637969,583	11637969,583
0502.03070000.000	ADMINISTRAÇÃO		11637969,583	11637969,583
0502.03070270.000	SUPERVISÃO E COORDENAÇÃO SUPERIOR		9623290,763	9623290,763
0502.03070210.000	ADMINISTRAÇÃO GERAL		2014679,800	2014679,800
0502.11000000.000	INDÚSTRIA, COMÉRCIO E SERVIÇOS	18152714,748		18152714,748
0502.11020000.000	INDÚSTRIA	18152714,748		18152714,748
0502.11020000.000	PROMOÇÃO INDUSTRIAL	18152714,748		18152714,748
	TOTAL DA U.O. =>	18152714,748	11637969,583	29790684,331
U. O. 0003	REPRESENTAÇÃO DO GOVERNO DO ESTADO DO RJG EM BRASÍLIA			
0503.03000000.000	ADMINISTRAÇÃO E PLANEJAMENTO		2044623,256	2044623,256
0503.03070000.000	ADMINISTRAÇÃO		2044623,256	2044623,256
0503.03070270.000	SUPERVISÃO E COORDENAÇÃO SUPERIOR		2044623,256	2044623,256
	TOTAL DA U.O. =>		2044623,256	2044623,256
U. O. 0004	REPRESENTAÇÃO DO GOVERNO DO ESTADO DO RJG NO RIO DE JANEIRO			
0504.03000000.000	ADMINISTRAÇÃO E PLANEJAMENTO		1661605,579	1661605,579
0504.03070000.000	ADMINISTRAÇÃO		1661605,579	1661605,579
0504.03070270.000	SUPERVISÃO E COORDENAÇÃO SUPERIOR		1661605,579	1661605,579
	TOTAL DA U.O. =>		1661605,579	1661605,579
	TOTAL DO ORÇÃO =>	18152714,748	98513816,061	113666530,807

PROGRAMA DE TRAMITE


DEMONSTRACAO DA DESPESA REALIZADA POR FINALIDADE, PROGRAMAS, SUBPROGRAMAS, PROJETOS E ATIVIDADES
EXERCICIO DE 1966

ANEXO N.º 5

UNIDADE ORÇ. - GOVERNO DO ESTADO

CODIGO ESPECIFICIDADE PROJETOS ATIVIDADES TOTAL

PERIODO COMEÇANDO EM 01/01/1966


ANTONIO DE AGUIAR, Diretor Geral,
DIRETOR DE DIVISÃO DE CENTRALIZAÇÃO E INCOR-
PORACÃO DE UNIDADES CONTÁBILIZADAS N.º 18167
CPF 011.232.900768


RENATO DE AGUIAR, Diretor Geral,
DIRETOR DE SERVIÇO DE CENTRALIZAÇÃO E INCOR-
PORACÃO DE UNIDADES CONTÁBILIZADAS N.º 18167
CPF 011.232.900768


MARIA HELENA, Diretora,
DIRETORIA DE CONTABILIDADE GERAL DO ESTADO
CONTADOR CACCS N.º 3993
CPF 004.541.170700

PROGRAMA DE TRABALHO
 DEMONSTRAÇÃO DA DESPESA REALIZADA POR FUNÇÕES, PROGRAMAS, SUBPROGRAMAS, PROJETOS E ATIVIDADES
 EXERCÍCIO DE 1986

FOLHA N.º 4

ORÇÃO 0900 - PROCURADORIA-GERAL DA JUSTIÇA

CODIGO	ESPECIFICACAO	PROJETOS	ATIVIDADES	TOTAL
0900	PROCURADORIA-GERAL DA JUSTIÇA			
0901.02000000.000	JURISDIÇÃO		175136042,995	175136042,995
0901.03000000.000	PROCESSO JURISDICCIONAL		175136042,995	175136042,995
0901.02000140.000	DEPESA DE INTERESSE PÚBLICO NO PROCESSO JURISDICCIONAL		175136042,995	175136042,995
0901.15000000.000	ASSISTÊNCIA E PREVIDÊNCIA		8250,000	8250,000
0901.15010000.000	ASSISTÊNCIA		8250,000	8250,000
0901.15010510.000	ASSISTÊNCIA FINANCEIRA		8250,000	8250,000
	TOTAL DA UNIDADE ->		175144292,995	175144292,995
	TOTAL DO ORÇÃO ->		175144292,995	175144292,995

PORTO ALFREU, 31 DE DEZEMBRO DE 1986

[Assinatura]
 CLAUDIA AUGUSTA DA SILVA
 DIRETORA DE DIVISÃO DE CONTABILIZAÇÃO E PRO-
 CURADORIA DE ORÇÃO-CONTADOR GERAL Nº 141167
 CPF 036.232.463/58

[Assinatura]
 JOSE ROQUE CASTANH
 CHEFE DO SERVIÇO DE GENERALIZAÇÃO E INCOR-
 PORACAO-CONTADOR GERAL Nº 143599
 CPF 143.354.046/44

[Assinatura]
 CLAUDIA AUGUSTA DA SILVA
 CONTADOR GERAL-GERAL DE ESTADO
 CONTADOR GERAL Nº 141167
 CPF 036.232.463/58

PROGRAMA DE TRABALHO

DEMONSTRAÇÃO DA DESPESA REALIZADA POR FUNDEUS, PROGRAMAS, SUBPROGRAMAS, PROJETOS E ATIVIDADES
EXERCÍCIO DE 1986

ANEXO Nº 6

ORÇÃO: 1000 - PROCURADORIA GERAL DO ESTADO

CODIGO	ESPECIFICACAO	PROJEITOS	ATIVIDADES	TOTAL
0.0. 1001	PROCURADORIA-GERAL DO ESTADO			
1001.02060000.000	JUDICIARIA		129156198,493	129156198,493
1001.07040000.000	PROFESSOR JUDICIARIO		129156198,493	129156198,493
1001.02060140.000	DEPESA DE MANUTENCAO PUBLICA NO PROCESSO JUDICIARIO		129156198,493	129156198,493
1001.14000000.000	ASSISTENCIA E PREVIDENCIA		5675,000	5675,000
1001.14010000.000	ASSISTENCIA		5675,000	5675,000
1001.14010100.000	ASSISTENCIA FINANCEIRA		5675,000	5675,000
	TOTAL DA C.D. =>		129161873,493	129161873,493
	TOTAL DO ORÇAO =>		129161873,493	129161873,493

PORTO ALEGRE, 11 DE DEZEMBRO DE 1986

Antonio J. C. ...
 CHEFE DE SEÇÃO DA SEÇÃO DE CONTABILIDADE,
 DIRETORIA DE CONTABILIDADE E FISCALIZAÇÃO,
 SECRETARIA DE FINANÇAS E CONTABILIDADE,
 P.O. BOX 211, 91000-000

...
 DEPARTAMENTO DE CONTABILIDADE,
 CHEFE DO SERVIÇO DE GENERALIZAÇÃO E INCLUSÃO,
 PROGRAMA CONTADOR CPCS N.º 30999,
 CPF 148.358.069/49

...
 CHEFE DE SEÇÃO DE CONTABILIDADE,
 PROCURADORIA GERAL DO ESTADO,
 CONTADOR CPCS N.º 8003,
 CPF 004.541.170/00

PROGRAMA DE TRABALHO
 DEMONSTRACAO DA DESPESA REALIZADA POR FUNCOES, PROGRAMAS, SUBPROGRAMAS, PROJETOS E ATIVIDADES
 EXERCICIO DE 1984

ANEXO B

ORÇAO 1200 - SECRETARIA DA JUSTICA

CODIGO	ESPECIFICACAO	PROJETOS	ATIVIDADES	TOTAL
U.D. 1201	SECRETARIA DE SECRETARIAS E ORGaos CLINICAS			
1201.00000000.000	ADMINISTRACAO E PLANEJAMENTO		6516933,031	6516933,031
1201.00070000.000	ADMINISTRACAO		6516933,031	6516933,031
1201.00070010.000	SUPERVISAO E COORDENACAO SUPERIOR		6304064,791	6304064,791
1201.00070015.000	ADMINISTRACAO GERAL		87868,240	87868,240
1201.00070018.000	ASSISTENCIA FINANCEIRA		125600,000	125600,000
	TOTAL DA U.D. =>		6516933,031	6516933,031
U.D. 1202	UNTA COMERCIAL DO RIO GRANDE DO SUL			
1202.00000000.000	INDUSTRIAS, COMERCIO E SERVICOS		9540259,459	9540259,459
1202.00000000.000	FURTECIZACAO E ESPECIALIZACAO DA ATIVIDADE EMPRESARIAL		9540259,459	9540259,459
1202.00000000.000	REGISTRO DE EMPRESAS		9540259,459	9540259,459
	TOTAL DA U.D. =>		9540259,459	9540259,459
U.D. 1203	AGENCIA PUBLICA DE ESTADO			
1203.00000000.000	ADMINISTRACAO E PLANEJAMENTO		1954182,927	1954182,927
1203.00070000.000	ADMINISTRACAO		1954182,927	1954182,927
1203.00070070.000	DOCUMENTACAO E BIBLIOGRAFIA		1954182,927	1954182,927
	TOTAL DA U.D. =>		1954182,927	1954182,927
U.D. 1204	SUPERINTENDENCIA DOS SERVICOS PENITENCIARIOS			
1204.00000000.000	JUDICIARIA	244121,230	162093631,167	162337752,397
1204.00000000.000	PROFESS. JUDICIAIS	244121,230	106417762,449	106661883,679
1204.00000000.000	SISTEMA DE REFORMACAO SOCIAL	150000,000	106417762,449	106567762,449
1204.00000000.000	ORGANIZACAO E MANUTENCAO ADMINISTRATIVA	94121,230		94121,230
1204.00000000.000	ADMINISTRACAO		27275833,075	27275833,075
1204.00000000.000	ADMINISTRACAO GERAL		27275833,075	27275833,075
1204.00000000.000	ADMINISTRACAO FINANCEIRA		1202204,070	1202204,070
1204.00000000.000	ADMINISTRACAO DE RECEITAS		1202204,070	1202204,070
1204.00000000.000	ENSINO SUPLETIVO		3941601,640	3941601,640
1204.00000000.000	TRINAVENIO DE RECURSOS HUMANOS		3941601,640	3941601,640
1204.00000000.000	SAUDE		23656229,933	23656229,933
1204.00000000.000	CUSTODIA E REINTEGRACAO SOCIAL		19354829,889	19354829,889
1204.00000000.000	ASSISTENCIA MEDICA E SANITARIA		4501400,044	4501400,044
	TOTAL DA U.D. =>	244121,230	162093631,167	162337752,397
U.D. 1205	CONSELHO PENITENCIARIO DO ESTADO			
1205.00000000.000	JUDICIARIA		1394431,907	1394431,907
1205.00000000.000	PROFESS. JUDICIAIS		1394431,907	1394431,907
1205.00000000.000	CUSTODIA E REINTEGRACAO SOCIAL		1394431,907	1394431,907
	TOTAL DA U.D. =>		1394431,907	1394431,907
	TOTAL DO ORÇAO =>	244121,230	181499458,493	181743559,721

PROGRAMA DE TRABALHO


DEMONSTRAÇÃO DA DESPESA REALIZADA POR FUNÇÕES, PROGRAMAS, SUBPROGRAMAS, PROJETOS E ATIVIDADES
EXERCÍCIO DE 1980


ANEXO N.º 6


DECRETO 1200 - SECRETARIA DA JUSTIÇA

C O N T A B I L I Z A D O R E S T R U T U R A P R O J E T O S A T I V I D A D E S T O T A L

ANEXO DE CONTAS, SI DE 1980/1981 DE 1980


CARLOS B. DE OLIVEIRA,
DIRETOR DO SERVIÇO DE CONTAS GERAIS,
DIRETOR DO SERVIÇO DE CENTRALIZAÇÃO E MANUTENÇÃO DE CONTAS-CONTADOR CPCS N.º 13897
CPF 011.237.460/08


EDMAR FIGUEIRA CASTAMAN,
CHEFE DO SERVIÇO DE CENTRALIZAÇÃO E INCORPORACÃO-CONTADOR CPCS N.º 30959
CPF 146.356.063/49


HELI DE ALMEIDA,
CONTADOR E AUDITOR-GERAL DO ESTADO
CONSELHO CPCS N.º 9923
CPF 004.491.110/00

PROGRAMA DE TRABALHO

EMPENHOS DO GOVERNO REALIZADOS POR FUNCIONÁRIOS, PROGRAMAS, SUBPROGRAMAS, PROJETOS E ATIVIDADES

EXERCÍCIO DE 1986

ANEXO Nº 6

ORÇAMENTO SUPLENTE DE COORDENAÇÃO E PLANEJAMENTO

CODIGO	ESPECIFICAÇÃO	PROJETOS	ATIVIDADES	TOTAL
U.D. 130	GOVERNO DO SECRETARIATO - ORÇAMENTO ESPECÍFICO			
1301.00000000.000	ADMINISTRAÇÃO E PLANEJAMENTO		2983771,559	2983771,559
1301.00000000.000	ADMINISTRAÇÃO		16022562,244	16022562,244
1301.00000000.000	SUPLENTE DE COORDENAÇÃO SUPLENTE		7907363,444	7907363,444
1301.00000000.000	ADMINISTRAÇÃO GERAL		9006970,654	9006970,654
1301.00000000.000	ASSISTÊNCIA FINANCEIRA		213000,000	213000,000
1301.00000000.000	PLANEJAMENTO GOVERNAMENTAL		11865109,350	11865109,350
1301.00000000.000	ASSISTÊNCIA FINANCEIRA		125000,000	125000,000
1301.00000000.000	PLANEJAMENTO E ORGANIZAÇÃO		8213410,791	8213410,791
1301.00000000.000	ORGANIZACIONAL E ADMINISTRAÇÃO FINANCEIRA		44948,740	44948,740
1301.00000000.000	ORGANIZAÇÃO E ADMINISTRAÇÃO ADMINISTRATIVA		2943874,744	2943874,744
1301.00000000.000	PROGRAMAS ESPECÍFICOS		433175,020	433175,020
1301.00000000.000	DESENVOLVIMENTO REGIONAL	3773614,070	10750,000	3784364,070
1301.00000000.000	DESENVOLVIMENTO DE ATIVIDADES	3223614,070		3223614,070
1301.00000000.000	ASSISTÊNCIA FINANCEIRA	1223614,070		1223614,070
1301.00000000.000	ENERGIA E RECURSOS MINERAIS		18750,000	18750,000
1301.00000000.000	RECURSOS HUMANOS		18750,000	18750,000
1301.00000000.000	ESTUDO E PESQUISAS TECNOLÓGICAS		1448616,108	1448616,108
1301.00000000.000	PARCELAMENTO URBANÍSTICO	61234774,980		61234774,980
1301.00000000.000	URBANISMO	61234774,980		61234774,980
1301.00000000.000	PLANEJAMENTO URBANO	61234774,980		61234774,980
1301.00000000.000	ASSISTÊNCIA DE PREVIDÊNCIA		6600,000	6600,000
1301.00000000.000	ASSISTÊNCIA		6600,000	6600,000
1301.00000000.000	ASSISTÊNCIA FINANCEIRA		6600,000	6600,000
	TOTAL DA U.D. ->	64458384,980	31361737,807	95820122,787
U.D. 1310	ESTADOS SUPLENTE			
1310.00000000.000	ADMINISTRAÇÃO E PLANEJAMENTO		46280624,992	46280624,992
1310.00000000.000	PLANEJAMENTO GOVERNAMENTAL		46280624,992	46280624,992
1310.00000000.000	ESTUDO E PESQUISAS TECNOLÓGICAS		46280624,992	46280624,992
1310.00000000.000	EDUCAÇÃO E CULTURA		3310625,000	3310625,000
1310.00000000.000	CIÊNCIA E TECNOLOGIA		3310625,000	3310625,000
1310.00000000.000	PESQUISA FUNDAMENTAL		3310625,000	3310625,000
	TOTAL DA U.D. ->		49591249,992	49591249,992
	TOTAL DO ORÇAMENTO ->	64458384,980	80952987,799	145411372,779

PARTE A: FOLHA Nº 31 DE DEZEMBRO DE 1986

[Handwritten Signature]
 CLÁUDIO MOURÃO DA SILVA
 SECRETÁRIO DE COORDENAÇÃO E PLANEJAMENTO
 SECRETARIA DE COORDENAÇÃO E PLANEJAMENTO
 C/CAS Nº 10167
 CPF 011.232.460/48

[Handwritten Signature]
 ROMER ROQUE CASTANHA
 CHEFE DE SERVIÇO DE CENTRALIZAÇÃO E INSCRIÇÃO
 FISCAL-CONTADOR C/CAS Nº 30799
 CPF 148.356.069/48

[Handwritten Signature]
 HELIA GONÇALVES DA SILVA
 CONTADOR E AUDITOR-GERAL DO ESTADO
 C/CAS Nº 0900
 CPF 084.541.178/40

PROGRAMA DE TRABALHO
 EXECUÇÃO DA DESPESA REALIZADA POR FUNÇÕES, PROGRAMAS, SUBPROGRAMAS, PROJETOS E ATIVIDADES
 EXERCÍCIO DE 1986

ANEXO N. 6

GRUPO 1400 - SECRETARIA DA FAZENDA

C U D I G J	E S P E C I F I C A Ç Ã O	PROJETOS	ATIVIDADES	TOTAL
U.G. 1401	CABINETE DO SECRETÁRIO			
1401.03000000.000	ADMINISTRAÇÃO E PLANEJAMENTO		28699571,213	28699571,213
1401.03010000.000	ADMINISTRAÇÃO		5362273,409	5362273,409
1401.03020000.000	SUPERVISÃO E COORDENAÇÃO SUPERIOR		9007273,409	9007273,409
1401.03030000.000	ASSISTÊNCIA FINANCEIRA		355000,000	355000,000
1401.03040000.000	ADMINISTRAÇÃO FINANCEIRA		23337297,804	23337297,804
1401.03050000.000	ADMINISTRAÇÃO DE RECEITAS		23337297,804	23337297,804
1401.03060000.000	ASSISTÊNCIA E PREVIDÊNCIA		56875,000	56875,000
1401.03070000.000	ASSISTÊNCIA		56875,000	56875,000
1401.03080000.000	ASSISTÊNCIA FISCAL		56875,000	56875,000
	TOTAL DA U.G. =>		28756446,213	28756446,213
U.G. 1402	CABINETE DE DOCUMENTAÇÃO E FINANÇAS			
1402.03000000.000	ADMINISTRAÇÃO E PLANEJAMENTO		9969019,783	9969019,783
1402.03010000.000	PLANEJAMENTO GOVERNAMENTAL		9969019,783	9969019,783
1402.03020000.000	ASSISTÊNCIA FINANCEIRA		90000,000	90000,000
1402.03030000.000	PLANEJAMENTO E ORGANIZAÇÃO		9879019,783	9879019,783
	TOTAL DA U.G. =>		9969019,783	9969019,783
U.G. 1403	CONTABILIDADE E AUDITORIA-GERAL DO ESTADO			
1403.03000000.000	ADMINISTRAÇÃO E PLANEJAMENTO		53003313,363	53003313,363
1403.03010000.000	ADMINISTRAÇÃO FINANCEIRA		53003313,363	53003313,363
1403.03020000.000	CONTROLE INTERNO		53003313,363	53003313,363
	TOTAL DA U.G. =>		53003313,363	53003313,363
U.G. 1404	TESOURO DO ESTADO			
1404.03000000.000	ADMINISTRAÇÃO E PLANEJAMENTO	3004252,207	513445802,796	516449855,003
1404.03010000.000	ADMINISTRAÇÃO	951469,820		951469,820
1404.03020000.000	ORGANIZAÇÃO E MODERNIZAÇÃO ADMINISTRATIVA	951469,820		951469,820
1404.03030000.000	ADMINISTRAÇÃO FINANCEIRA	2052702,387	513445802,796	515498505,183
1404.03040000.000	ADMINISTRAÇÃO GERAL		513445802,796	513445802,796
1404.03050000.000	ADMINISTRAÇÃO DE RECEITAS	52782,390		52782,390
1404.03060000.000	ORGANIZAÇÃO E MODERNIZAÇÃO ADMINISTRATIVA	199999,997		199999,997
	TOTAL DA U.G. =>	3004252,207	513449802,796	516449855,003
U.G. 1405	TREIBUNAL ADMINISTRATIVO DE RECURSOS FISCAIS			
1405.03000000.000	ADMINISTRAÇÃO E PLANEJAMENTO		4380819,167	4380819,167
1405.03010000.000	ADMINISTRAÇÃO FINANCEIRA		4380819,167	4380819,167
1405.03020000.000	ADMINISTRAÇÃO DE RECEITAS		4380819,167	4380819,167
	TOTAL DA U.G. =>		4380819,167	4380819,167
U.G. 1406	DEPARTAMENTO GERAL DE ADMINISTRAÇÃO DO MATERIAL			
1406.03000000.000	ADMINISTRAÇÃO E PLANEJAMENTO		13070630,938	13070630,938
1406.03010000.000	ADMINISTRAÇÃO		13070630,938	13070630,938
1406.03020000.000	ADMINISTRAÇÃO GERAL		13070630,938	13070630,938
	TOTAL DA U.G. =>		13070630,938	13070630,938
U.G. 1407	ENTIDADES SUPERVISORADAS			
1407.03000000.000	ADMINISTRAÇÃO E PLANEJAMENTO	1039987,280		1039987,280
1407.03010000.000	ADMINISTRAÇÃO	1039987,280		1039987,280
1407.03020000.000	PARCELAMENTO SUCESSIVO	1039987,280		1039987,280
	TOTAL DA U.G. =>	1039987,280		1039987,280
	TOTAL DO GRUPO =>	13404252,407	622625842,260	636030094,667

PROGRAMA DE TRABALHO

DEMONSTRACAO DA DESPESA REALIZADA POR FUNCOES, PROGRAMAS, SUBPROGRAMAS, PROJETOS E ATIVIDADES
EXERCICIO DE 1966

ANEXO N.º 4

ORGANIZACAO - SECRETARIA DA FIANCO


CAPITULO - ESPECIFICACAO

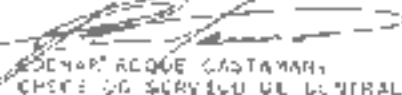
PROJETOS

ATIVIDADES

TOTAL

PORTO ALEGRE, 11 DE DEZEMBRO DE 1966


CARLOS AUGUSTO DA SILVA
CHEFE DO SERVIÇO DE CONTABILIDADE E PRO-
CESSAMENTO DE EMPENHAMENTOS CRES N.º 18197
CPF 01.732.446/10


RENATO ROQUE CASTANHO
CHEFE DO SERVIÇO DE CENTRALIZACAO E INCR-
PORACAO-CONTABIL CRES N.º 20799
CPF 148-386.049/10


NELSON MANOEL DE SILVA
CONTABIL DE CENTRALIZACAO E INCR-
PORACAO CRES N.º 20799
CPF 004.541.170/10

PROGRAMA DE TRABALHO
DEMONSTRAÇÃO DA DESPESA REALIZADA POR FUNÇÕES, PROGRAMAS, SUBPROGRAMAS, PROJETOS E ATIVIDADES
EXERCÍCIO DE 1966

ANEXO N.º 6

UNIDADE: 1500 - SECRETARIA DA AGRICULTURA

C U D S I G O	E S P E C I F I C A Ç Ã O	PROJETOS	ATIVIDADES	TOTAL
U.D., 1501	GABINETE DO SECRETARIO E URSAUS CENTRAIS			
1501.04000000.000	AGRICULTURA	3707461,380	149135430,137	152842891,517
1501.04070000.000	ADMINISTRAÇÃO		19623796,691	19623796,691
1501.04070210.000	ADMINISTRAÇÃO GERAL		16610306,461	16610306,461
1501.04070220.000	DOCUMENTAÇÃO E BIBLIOGRAFIA		129887,250	129887,250
1501.04070230.000	DIVULGAÇÃO UTILÍTA		3087600,960	3087600,960
1501.04090000.000	PLANEJAMENTO GOVERNAMENTAL		5942028,113	5942028,113
1501.04090050.000	ESTUDOS E PESQUISAS ECONÔMICAS-SOCIAIS		5942028,113	5942028,113
1501.04130000.000	ORGANIZAÇÃO AGRÁRIA	3707461,380		3707461,380
1501.04130310.000	ASSISTÊNCIA FINANCEIRA	3707461,380		3707461,380
1501.04140000.000	PRODUTOS VEGETAIS		40071,533	40071,533
1501.04140770.000	TRIGALHO		40071,533	40071,533
1501.04180000.000	PROMOÇÃO E EXTENSÃO RURAL		122486533,800	122486533,800
1501.04180310.000	ASSISTÊNCIA FINANCEIRA		82250003,030	82250003,030
1501.04181120.000	PROMOÇÃO AGRÁRIA		41230533,800	41230533,800
1501.04181000.000	ASSISTÊNCIA		43000,000	43000,000
1501.04181030.000	ASSISTÊNCIA FINANCEIRA		43000,000	43000,000
	TOTAL DA U.D. =>	3707461,380	149135430,137	152842891,517
U.D., 1502	DEPARTAMENTO DE PESQUISA			
1502.04000000.000	AGRICULTURA	1513745,300	69492763,724	71006509,024
1502.04100000.000	Ciência e Tecnologia	1513745,300	69492763,724	71006509,024
1502.04130210.000	ADMINISTRAÇÃO GERAL		4278246,861	4278246,861
1502.04180000.000	PESQUISA APLICADA	1513745,300	69214936,493	66728262,193
	TOTAL DA U.D. =>	1513745,300	69492763,724	71006509,024
U.D., 1503	DEPARTAMENTO DE ASSISTÊNCIA AO COLPHEATIVISMO			
1503.04000000.000	AGRICULTURA		7215957,502	7215957,502
1503.04100000.000	ORGANIZAÇÃO AGRÁRIA		2366267,612	2366267,612
1503.04130260.000	SECRETARIA GERAL		2366267,612	2366267,612
1503.04180000.000	PROMOÇÃO E EXTENSÃO RURAL		4849689,890	4849689,890
1503.04181100.000	COLPHEATIVISMO		403205,498	403205,498
1503.04181120.000	PROMOÇÃO AGRÁRIA		444644,392	444644,392
	TOTAL DA U.D. =>		7215957,502	7215957,502
U.D., 1504	DEPARTAMENTO DA PESCA			
1504.04000000.000	AGRICULTURA		3736394,209	3736394,209
1504.04070000.000	ADMINISTRAÇÃO		3684801,849	3684801,849
1504.04070090.000	DESENVOLVIMENTO DA PESCA		3684801,849	3684801,849
1504.04150000.000	PRODUTOS ANIMAIS		51592,360	51592,360
1504.04150090.000	DESENVOLVIMENTO DA PESCA		51592,360	51592,360
	TOTAL DA U.D. =>		3736394,209	3736394,209
U.D., 1505	DEPARTAMENTO DA PRODUÇÃO ANIMAL			
1505.04000000.000	AGRICULTURA		129134899,334	129134899,334
1505.04150000.000	PRODUTOS ANIMAIS		129134899,334	129134899,334
1505.04180210.000	ADMINISTRAÇÃO GERAL		6782861,561	6782861,561
1505.04180310.000	ASSISTÊNCIA FINANCEIRA		3239,000	3239,000
1505.04181170.000	DESENVOLVIMENTO ANIMAL		101739042,934	101739042,934
1505.04181190.000	DESENVOLVIMENTO ANIMAL		70609769,839	70609769,839
	TOTAL DA U.D. =>		129134899,334	129134899,334
U.D., 1506	DEPARTAMENTO DE COMÉRCIO ALCANTARADOS			
1506.04000000.000	AGRICULTURA		16672493,686	16672493,686
1506.04070000.000	ADMINISTRAÇÃO		3507562,436	3507562,436

PROGRAMA DE TRABALHO
 EFETIVAÇÃO DA DESPESA REALIZADA POR FUNÇÕES, PROGRAMAS, SUBPROGRAMAS, PROJETOS E ATIVIDADES
 EXERCÍCIO DE 1966

ANEXO N.º 6

UNIDADE 1500 - SECRETARIA DA AGRICULTURA

CODIGO	DESCRICAÇÃO	PROJETOS	ATIVIDADES	TOTAL
1506.04070210.000	ADMINISTRAÇÃO GERAL		3507360,436	3507360,436
1506.04070300.000	PLANEJAMENTO GUBERNAMENTAL		1259065,183	1259065,183
1506.04070400.000	INFORMACOES ORÇAMENTARIAS E ESTADISTICAS		1259065,183	1259065,183
1506.04140000.000	PRODUÇÃO VEGETAL		11826056,199	11826056,199
1506.04140700.000	FRUTÍFICAS		9417671,650	9417671,650
1506.04140780.000	MECANIZAÇÃO AGRÍCOLA		2408384,549	2408384,549
	TOTAL DA UN. =>		16672492,058	16672492,058
UN. 1507	DEPARTAMENTO DA PRODUÇÃO VEGETAL			
1507.04100000.000	AGRICULTURA		32353709,712	32353709,712
1507.04100000.000	PRODUÇÃO VEGETAL		32353709,712	32353709,712
1507.04100100.000	ADMINISTRAÇÃO GERAL		3081128,475	3081128,475
1507.04100200.000	ASSISTÊNCIA FISCAL		477018,070	477018,070
1507.04100300.000	DEPESA SANITÁRIA VEGETAL		186990,045	186990,045
1507.04100400.000	SERTÕES E PÁSSOS		3291249,960	3291249,960
1507.04100500.000	INSPEÇÃO, MANUTENÇÃO E CLASSIFICAÇÃO DE PRODUTOS		5810591,596	5810591,596
1507.04101000.000	PRODUÇÃO ANIMAL		18324818,626	18324818,626
	TOTAL DA UN. =>		32353709,712	32353709,712
UN. 1508	DEPARTAMENTO DE RECURSOS NATURAIS RENOVÁVEIS			
1508.04100000.000	AGRICULTURA		18404080,568	18404080,568
1508.04100000.000	PRESERVAÇÃO DE RECURSOS NATURAIS RENOVÁVEIS		18404080,568	18404080,568
1508.04100100.000	ADMINISTRAÇÃO GERAL		2672815,538	2672815,538
1508.04100200.000	PROTEÇÃO À FLORA E À FAUNA		3000821,746	3000821,746
1508.04100300.000	REFLORESTAMENTO		4964227,590	4964227,590
1508.04100400.000	CONSERVAÇÃO DO SOLO		7746215,694	7746215,694
	TOTAL DA UN. =>		18404080,568	18404080,568
UN. 1510	ENTIDADES SUPERVISADAS			
1510.04000000.000	AGRICULTURA	41378907,540	5147500,000	46526397,540
1510.04100000.000	AGROPECUÁRIA	41378907,540		41378907,540
1510.04160000.000	MUNICIPAL SECRETARIA	41378907,540		41378907,540
1510.04600000.000	COMÉRCIO	81000,000	5147500,000	5228500,000
1510.04600000.000	COMERCIALIZAÇÃO	81000,000	5147500,000	5228500,000
1510.05000000.000	EDUCAÇÃO E CULTURA		30175751,000	30175751,000
1510.08170000.000	PRESERVAÇÃO DE RECURSOS NATURAIS RENOVÁVEIS		30175751,000	30175751,000
1510.08171000.000	PROTEÇÃO À FLORA E À FAUNA		30175751,000	30175751,000
	TOTAL DA UN. =>	41378907,540	35225251,000	76604158,540
	TOTAL DO ORÇ. =>	46600104,220	461468979,876	508069084,096

PORTO ALEGRE, 31 DE SETEMBRO DE 1966

Maurício P. S. Guimarães
 ELABORADO POR: DIVISÃO GUBERNAMENTAL,
 DIRETOR DA DIVISÃO DE CENTRALIZAÇÃO E PROJETO
 DESSAMENTO DE DADOS - CONTADOR GCRS N.º 18167
 CPF 011.232.466/60

Emerson José Castanheira
 EMERSON JOSÉ CASTANHEIRA,
 CHEFE DO SERVIÇO DE CENTRALIZAÇÃO E INCORPORADO-CONTADOR GCRS N.º 30908
 CPF 148-356.069/49

Helio Corrêa Silva
 HELIO CORRÊA SILVA,
 CONTADOR E AUXILIAR-GERAL DO ESTADO
 CONTADOR GCRS N.º 8903
 CPF 064.541.170/60

PROGRAMA DE TRABALHO
DEMONSTRANDO A DESPESA REALIZADA POR PLANOS, PROGRAMAS, SUBPROGRAMAS, PROJETOS E ATIVIDADES
EXERCÍCIO DE 1966

ANEXO N.º 6

ORÇÃO 1966 - SECRETARIA DE INDUSTRIA E COMERCIO

C O D I G O	E S P E C I F I C A Ç Ã O	PROJETOS	ATIVIDADES	TOTAL
0000 1600	GOVERNO E OS SECRETARIOS E ORÇÃOS CENTRAIS			
1601.1100000000.000	INDUSTRIA, COMERCIO E SERVIÇOS	7793504,390	56690972,080	64484476,370
1601.1100000000.000	CONSTITUÇÕES		29242049,657	29242049,657
1601.1100000000.000	SUPERVISÃO E JURISDIÇÃO SUPERIOR		29242049,657	29242049,657
1601.1100000000.000	DESENVOLVIMENTO DE MICROREGIÕES		1476408,805	1476408,805
1601.1100000000.000	PROTEÇÃO INDUSTRIAL		1476408,805	1476408,805
1601.1100000000.000	INDUSTRIA	7293504,390	13043168,148	20138672,538
1601.1100000000.000	ESTUDOS E PESQUISAS COMERCIO-INDUSTRIAS		2482479,478	2482479,478
1601.1100000000.000	PROTEÇÃO INDUSTRIAL	7293504,390	13043168,148	17854290,960
1601.1100000000.000	COMÉRCIO		2666975,448	2666975,448
1601.1100000000.000	PROTEÇÃO INTERNA DO COMÉRCIO		970772,974	970772,974
1601.1100000000.000	PROTEÇÃO EXTERNA DO COMÉRCIO		1696192,474	1696192,474
1601.1100000000.000	SERVIÇOS FINANCEIROS	500000,000		500000,000
1601.1100000000.000	ASSISTÊNCIA FINANCEIRA	500000,000		500000,000
1601.1100000000.000	TURISMO		874041,960	874041,960
1601.1100000000.000	PROTEÇÃO AO TURISMO		570029,970	570029,970
1601.1100000000.000	EX-REQUIMENTOS TURÍSTICOS		304712,990	304712,990
1601.1100000000.000	NORMATIZAÇÃO E FISCALIZAÇÃO DA ATIVIDADE EMPRESARIAL		1313939,062	1313939,062
1601.1100000000.000	ADMINISTRAÇÃO GERAL		1313939,062	1313939,062
	TOTAL DA U.O. =>	7793504,390	56690972,080	64484476,370
0000 1610	ENTIDADES SUBORDINADAS			
1610.1100000000.000	INDUSTRIA, COMERCIO E SERVIÇOS		4684615,000	4684615,000
1610.1100000000.000	ESTADO DO TRAJADOJA		4684615,000	4684615,000
1610.1100000000.000	PERQUINA AP. 1610		4684615,000	4684615,000
	TOTAL DA U.O. =>		4684615,000	4684615,000
	TOTAL DO ORÇÃO =>	7793504,390	103537627,080	111130951,370

P. 1815 - 31/12/66 - 31 DE DEZEMBRO DE 1966

Cláudio Antônio da Cunha Guimarães
CLÁUDIO ANTÔNIO DA CUNHA GUIMARÃES,
DIRETOR DA DIVISÃO DE CONTABILIDADE E PRO-
CESSAMENTO DE CONTAS GERAIS Nº 1003
CPF 148.156.069/99

Edemar José Caspary
EDEMAR JOSÉ CASPARY,
CHEFE DO SERVIÇO DE CONTABILIDADE E INSCRI-
ÇÃO DO CONTRADOR DO I.R. Nº 1003
CPF 148.156.069/99

Cláudio Antônio da Cunha Guimarães
CLÁUDIO ANTÔNIO DA CUNHA GUIMARÃES,
DIRETOR DA DIVISÃO DE CONTABILIDADE E PRO-
CESSAMENTO DE CONTAS GERAIS Nº 1003
CPF 148.156.069/99

PROGRAMA DE TRABALHO

DEMONSTRACAO DA DESPESA REALIZADA POR FUNDOS, PROGRAMAS, SUBPROGRAMAS, PROJETOS E ATIVIDADES

EXERCICIO DE 1986

ANEXO N.º 6

ORÇAMO 1113 - SECRETARIA DE ENERGIA, MINAS E COMUNICACOES

CODIGO	ESPECIFICACAO	PROJETOS	ATIVIDADES	TOTAL
113	1701	GABINETE DO SECRETARIO E UNIDADES CENTRAIS		
1701.09000000.000	ENERGIA E RECURSOS MINERAIS		2701757,252	2701757,252
1701.09070000.000	ADMINISTRATIVA		2701757,252	2701757,252
1701.09070200.000	SUPERVISAO E COORDENACAO SUPERIOR		2701757,252	2701757,252
		TOTAL DA U.C. =>	2701757,252	2701757,252
113	1711	ENTIDADES SUPERVISADAS		
1711.09000000.000	COMUNICACOES	7786760,600		7786760,600
1711.09070000.000	TELECOMUNICACOES	7786760,600		7786760,600
1711.09070100.000	PARTICIPACAO SOCIALIZADA	7786760,600		7786760,600
1711.09000000.000	ENERGIA E RECURSOS MINERAIS	249228559,070		249228559,070
1711.09010000.000	ENERGIA ELETRICA	108341951,720		108341951,720
1711.09010500.000	PARTICIPACAO SOCIALIZADA	148341951,720		148341951,720
1711.09030000.000	RECURSOS MINERAIS	60886601,350		60886601,350
1711.09030500.000	PARTICIPACAO SOCIALIZADA	60886601,350		60886601,350
		TOTAL DA U.C. =>	257015913,670	257015913,670
		TOTAL DO ORÇAMO =>	2701757,252	254717070,922

PORTO ALEGRE, 31 DE DEZEMBRO DE 1985

Antonio P. G. Guimarães
 CLAUDIO AUGUSTO DA SILVA GUIMARÃES,
 DIRETOR DA LEVISA, DE CENTRALIZACAO E INCOR-
 PORACAO DE UNIDADES-CONTADOR CERCOS N.º 13157
 CPF 011.272.463/04

Rui Castanheira
 RUI CASTANHEIRA,
 CHEFE DO SERVIÇO DE CENTRALIZACAO E INCOR-
 PORACAO-CONTADOR CERCOS N.º 3099V
 CPF 145.376.069/94

Allyson de Souza
 ALLYSON DE SOUZA,
 CONTADOR E DIRETOR-GERAL DO ESTAO
 CONTADOR CERCOS N.º 0933
 CPF 034.541.170/00

PROGRAMA DE TRABALHO

DEMONSTRAÇÃO DE DESPESA REALIZADA POR FUNÇÕES, PROGRAMAS, SUBPROGRAMAS, PROJETOS E ATIVIDADES
EXERCÍCIO DE 1988

ANEXO N.º 8

ORÇÃO 1988 - SECRETARIA DOS TRANSPORTES

U. O. D. I. G. U.	ESPECIFICAÇÃO	PROJETOS	ATIVIDADES	TOTAL
000.1801	SECRETARIA DO SECRETARIO DE LOGOS CENTRAIS			
1201.16000000.000	TRANSPORTE		5688726,365	5688726,365
1601.16070000.000	ADMINISTRATIVO		5688726,365	5688726,365
1801.16070210.000	ADMINISTRACAO GERAL		5688726,365	5688726,365
	TOTAL DA U.O. ->		5688726,365	5688726,365
000.1802	DEPARTAMENTO DE SERVIÇOS ESTRADAIS ALIMENTAÇÕES			
1802.16000070.000	TRANSPORTE	105680332,667	735432,348	106415765,016
1802.16080000.000	TRANSPORTES RODVIÁRIOS	105680332,668	735432,348	106415765,016
1802.16095740.000	ESTRADAS VICINAIS	105680332,668	735432,348	106415765,016
	TOTAL DA U.O. ->	105680332,668	735432,348	106415765,016
000.1803	ENCARGOS SUPERVISÓRIAS			
1803.16000000.000	TRANSPORTE	1061904037,470	862996510,461	1924899707,931
1803.16070000.000	TRANSPORTE AEREO	77500000,000	23022749,998	100522749,998
1803.16076230.000	INFRA-ESTRUTURA AEROPORTUARIA	77500000,000	23022749,998	100522749,998
1803.16080000.000	TRANSPORTE RODOVIÁRIO	484404037,470	446193639,461	1630585676,931
1803.16095010.000	RECEITAS	904404037,470	646181639,461	1630585676,931
1803.16099000.000	TRANSPORTE HIPOTECARIO		192936261,000	192936261,000
1803.160990210.000	ADMINISTRACAO GERAL		312500,000	312500,000
1803.16099570.000	PORTOS E TERMINAIS FLUVIAIS E LAÇOTES		192617781,000	192617781,000
	TOTAL DA U.O. ->	1061904037,470	962975670,461	1924899707,931
	TOTAL DO ORÇAO ->	1167504370,138	859559631,174	2027064001,312

PONTO ALÉM, 31 DE DEZEMBRO DE 1988

Antonio P. C. Oliveira
 ANTONIO AUGUSTO DA SILVA OLIVEIRA,
 DIRETOR DE DIVISÃO DE CENTRALIZAÇÃO E PRO-
 CESSAMENTO DE DADOS-CONTADOR CERCOS N.º 16197
 CPF 018.732.460/68

Edmar Roque Castanheira
 EDMAR ROQUE CASTANHEIRA,
 CHEFE DO SERVIÇO DE CENTRALIZAÇÃO E INSCRI-
 PÇÃO CONTADOR CERCOS N.º 30939
 CPF 168.756.089/99

Heli Carlos da Silva
 HELI CARLOS DA SILVA,
 CONTADOR E AUXÍLIAR-GERAL DO ESTADO
 CONTADOR CERCOS N.º 0903
 CPF 004.541.370/00

PROGRAMA DE TRABALHOS
DEMONSTRAÇÃO DA DESPESA REALIZADA POR FUNÇÕES, PROGRAMAS, SUBPROGRAMAS, PROJETOS E ATIVIDADES
EXERCÍCIO DE 1986

ANEXO N.º 6

ORGÃO: 1900 - SECRETARIA DE EDUCAÇÃO E CULTURA

CODIGO	ESPECIFICACAO	PROJETOS	ATIVIDADES	TOTAL
U.O. 1901	CABINETE DO SECRETARIO E ORGaos CENTRAIS			
1901.00000000.000	EDUCACAO E CULTURA	957394,180	937734336,073	938691730,253
1901.00070000.000	ADMINISTRACAO	826207,020	349238400,033	350114802,053
1901.000700210.000	ADMINISTRACAO GERAL		349238400,033	349238400,033
1901.00070430.000	ORGANIZACAO E MODERNIZACAO ADMINISTRATIVAS	876202,020		876202,020
1901.00070000.000	PLANEJAMENTO GOVERNAMENTAL	81192,180	400610368,240	400691560,420
1901.000700200.000	SUPERVISAO E COORDENACAO SUPERIOR	81192,180	141931464,496	142012656,676
1901.000700210.000	ADMINISTRACAO GERAL		248310703,544	248310703,544
1901.00070430.000	ESTUDOS E PESQUISAS ECONOMICAS-SOCIAIS		9760200,160	9760200,160
1901.00420000.000	ENSINO DE PRIMEIRO GRAU		184461867,000	184461867,000
1901.00421000.000	ENSINO REGULAR		144461867,000	144461867,000
1901.00421000.000	ASSISTENCIA		24500,000	24500,000
1901.004210310.000	ASSISTENCIA FINANCEIRA		24500,000	24500,000
1901.15000000.000	ASSISTENCIA E PREVIDENCIA		84375,000	84375,000
1901.15010000.000	ASSISTENCIA		44375,000	44375,000
1901.15010310.000	ASSISTENCIA FINANCEIRA		44375,000	44375,000
	TOTAL DA U.O. =>	957394,180	937818711,073	938716105,258
U.O. 1902	DEPARTAMENTO DE ENSINO DE PRIMEIRO GRAU			
1902.00420000.000	EDUCACAO E CULTURA	30000013,000	3749371815,160	3779371828,160
1902.00420000.000	ENSINO DE PRIMEIRO GRAU	30000013,000	3749371815,160	3779371828,160
1902.00421000.000	ENSINO REGULAR	70000013,000	3741498344,518	3771499257,518
1902.00421000.000	EDUCACAO PRE-REGULAR		4923500,790	4923500,790
1902.00422130.000	CURSOS DE SUPLENCA		2949069,872	2949069,872
	TOTAL DA U.O. =>	30000013,000	3749371815,160	3779371828,160
U.O. 1903	DEPARTAMENTO DE ENSINO DE SEGUNDO GRAU			
1903.00420000.000	EDUCACAO E CULTURA	2263493,050	713508105,872	715771799,722
1903.00420000.000	ENSINO DE SEGUNDO GRAU	2263493,050	713508105,872	715771799,722
1903.00420210.000	ADMINISTRACAO GERAL		36233680,343	36233680,343
1903.00420310.000	ASSISTENCIA FINANCEIRA		962920,180	962920,180
1903.00421000.000	ENSINO REGULAR	2263493,050	656311504,249	658575008,699
	TOTAL DA U.O. =>	2263493,050	713508105,872	715771799,722
U.O. 1904	DEPARTAMENTO DE ASSUNTOS UNIVERSITARIOS			
1904.00420000.000	EDUCACAO E CULTURA		5246164,764	5246164,764
1904.00420000.000	ENSINO SUPERIOR		5246164,764	5246164,764
1904.00420210.000	ADMINISTRACAO GERAL		4456038,824	4456038,824
1904.00420310.000	PRELIMINAR DE RECURSOS HUMANOS		120093,000	120093,000
1904.00420350.000	BOLSAS DE ESTUDO		662032,940	662032,940
	TOTAL DA U.O. =>		5246164,764	5246164,764
U.O. 1905	SECRETARIA DE DESPORTOS			
1905.00420000.000	EDUCACAO E CULTURA		25107742,669	25107742,669
1905.00420000.000	DESPORTOS FISICA E DESPORTOS		25107742,669	25107742,669
1905.00420210.000	ADMINISTRACAO GERAL		20331846,409	20331846,409
1905.00422130.000	EDUCACAO FISICA		4456653,160	4456653,160
1905.00422240.000	DESPORTOS INOVATIVOS		110443,100	110443,100
	TOTAL DA U.O. =>		25107742,669	25107742,669
U.O. 1906	DEPARTAMENTO DE ENSINO SUPLETIVO			
1906.00420000.000	EDUCACAO E CULTURA		27782616,794	27782616,794
1906.00420000.000	ENSINO SUPLETIVO		27782616,794	27782616,794
1906.00420210.000	ADMINISTRACAO GERAL		10253903,790	10253903,790
1906.00420310.000	RADIOELECASA		101828,810	101828,810

PROGRAMA DE TRABALHO
DEMONSTRACAO DA DESPESA REALIZADA POR FUNCOES, PROGRAMAS, SUBPROGRAMAS, PROJETOS E ATIVIDADES
EXERCICIO DE 1986

ANEXO No. 6

PERIODO: 1989 - SECRETARIA DA EDUCACAO E CULTURA

CODIGO	ESPECIFICACAO	PROJETOS	ATIVIDADES	TOTAL
1906.00451880.000	ENSINO REGULAR		16673774,384	16673774,384
1906.00452140.000	CURSOS DE SUPLENTE		593133,710	593133,710
		TOTAL DA U.C. =>	27787616,994	27787616,994
U.C. 1907	DEPARTAMENTO DE ASSISTENCIA AO EDUCANDO			
1907.00000000.000	EDUCACAO E CULTURA		201433351,083	201433351,083
1907.00470000.000	ASSISTENCIA A EDUCANDOS		201433351,083	201433351,083
1907.00470210.000	ADMINISTRACAO GERAL		50291136,423	50291136,423
1907.00470310.000	ASSISTENCIA FINANCEIRA		4029951,500	4029951,500
1907.00472340.000	ASSOCIATIVISMO ESTUDANTIL		36260,000	36260,000
1907.00472730.000	BOLSAS DE ESTUDO		142252925,140	142252925,140
1907.00472880.000	RESOLUCAO PARA EDUCANDOS		15000,000	15000,000
1907.00474770.000	ALIMENTACAO COLEGIADA		669345,460	669345,460
1907.00474860.000	ASSISTENCIA SOCIAL GERAL		3910197,340	3910197,340
		TOTAL DA U.C. =>	201433351,083	201433351,083
U.C. 1908	SUBSECRETARIA DE CULTURA			
1908.00000000.000	EDUCACAO E CULTURA	3266861,390	43847319,037	47114180,427
1908.00460000.000	CLUBES	3266861,390	40847319,037	44114180,427
1908.00460210.000	ADMINISTRACAO GERAL		71152,126	71152,126
1908.00460400.000	PATRIMONIO HISTORICO, ARTEFICIAL E ARQUEOLOGICO	3266861,390	3034232,341	42910993,731
1908.00460470.000	DIFUSAO CULTURAL		1782938,270	3752938,270
		TOTAL DA U.C. =>	43847319,037	47114180,427
U.C. 1909	CONSELHO ESTADUAL DE EDUCACAO			
1909.00000000.000	EDUCACAO E CULTURA		1529813,930	1529813,930
1909.00460000.000	PLANEJAMENTO GERAL/ADMINISTRACAO		1529813,930	1529813,930
1909.00460500.000	SUPERVISAO E COORDENACAO SUPERIOR		1529813,930	1529813,930
		TOTAL DA U.C. =>	1529813,930	1529813,930
U.C. 1910	ENTIDADES SUPERVISADAS			
1910.00000000.000	EDUCACAO E CULTURA	5189089,370	76164008,932	81353098,302
1910.00420000.000	TRAFEGUAMENTOS	5189089,370	21146414,300	26105503,670
1910.00420130.000	DESPESAS ESPECIAIS DE COMUNICACAO	5189089,370	2494614,700	26105503,670
1910.00420700.000	INSAO DE BEM-ESTAR	781250,000	10415931,999	11201201,999
1910.00421900.000	FORMACAO PARA O ALTO NIVEL SUPERIOR	781250,000	10415931,999	11201201,999
1910.00440000.000	CLUBES	250000,000	27903842,999	28203842,999
1910.00442400.000	DIFUSAO CULTURAL	250000,000	27903842,999	28203842,999
1910.00440300.000	EDUCACAO ESPECIAL	318700,000	1343749,997	13756199,997
1910.00442520.000	EDUCACAO DE PROFESSORES	318700,000	1343749,997	13756199,997
		TOTAL DA U.C. =>	5189089,370	61059087,997
		TOTAL DO LEGAL =>	41427741,770	570190929,374


PROGRAMA DE TRABALHO
DEMONSTRATIVO DE DESPESA RPA 17544 POR FUNÇÕES, PROGRAMAS, SUB-PROGRAMAS, PROJETOS E ATIVIDADES
EXERCÍCIO DE 1986

ANEXO N.º 6

ORGÃO: 1910 - SECRETARIA DA EDUCAÇÃO E CULTURA

CODIGO ESPECIFICACAO PROJETOS ATIVIDADES TOTAL

PORTE ALÉM DE 15 DE DEZEMBRO DE 1986


CLAUDIO AUGUSTO DA SILVA GUIMARÃES,
DIRETOR DE INVESTAÇÕES CENTRALIZADAS E PRO-
CESSAMENTO DE OBRAS-CONTADOR CRLRS N.18187
CPF 011.232.460/88


EDEMAR ROQUE CASTANHO,
CHEFE DO SERVIÇO DE CENTRALIZAÇÃO E INCOR-
PORACAO-CONTADOR CRLRS N.30999
CPF 143.356.969/99


HELIO GOMES DA SILVA,
CONTADOR E AUDITOR-GERAL DO ESTADO
CONTADOR CRLRS N.8903
CPF 009.591.163/08

PROGRAMA DE TRACALHE
DEMONSTRACAO DA DESPESA REALIZADA POR FUNCOES, PROGRAMAS, SUBPROGRAMAS, PROJETOS E ATIVIDADES
EXERCICIO DE 1986

ANEXO N.º 4

ORÇAMO 2000 - SECRETARIA DA SAUDE E DO MEIO AMBIENTE

C O D I G O	E S P L O C A L I Z A C A O	PROJETOS	ATIVIDADES	TOTAL
0000 2001	GABINETE, LUGARS GENEricos E AREA NEUROPSIQUIATRIA			
2001.11000000.000	SAUDE E BEM-ESTAR		485913282,017	485913282,017
2001.11300000.000	SECRETARIA, FINANCEIRA		4285211,730	4285211,730
2001.11350000.000	ASSISTENCIA MEDICA E SANITARIA		4205211,730	4205211,730
2001.11400000.000	CIENCIA E TECNOLOGIA		35500,000	35500,000
2001.11450000.000	ASSISTENCIA FINANCEIRA		15500,000	15500,000
2001.11470000.000	ASSISTENCIA A EDUCACAO		10518,400	10518,400
2001.11472100.000	TRF (ADMINISTRACAO DE ALERGIAS E ANEMIAS)		35518,400	35518,400
2001.11475000.000	SAUDE		4110510324,927	4110510324,927
2001.11475000.000	SUPERVISAO E FISCALIZACAO SUPERVIS		00428577,272	00428577,272
2001.11475000.000	ASSISTENCIA FINANCEIRA		10749,550	10749,550
2001.114752100.000	TRF (TRATAMENTO DE RECURSOS HUMANOS)		4531282,017	4531282,017
2001.11475400.000	ADMINISTRACAO E LOGISTICA		4785984,760	4785984,760
2001.114754200.000	ASSISTENCIA MEDICA E SANITARIA		352455254,005	352455254,005
2001.114754300.000	CONTROL E DOS DOENÇAS TRANSMISSIVEIS		1499030,000	1499030,000
2001.114754300.000	PROJETOS DE PREVENCAO E TERAPEUTICA		1575702,000	1575702,000
2001.114754400.000	SANFARMACIA GERAL		1501150,764	1501150,764
2001.114754500.000	ASSISTENCIA SOCIAL GERAL		1674994,440	1674994,440
		TOTAL DA UN. 01 ->	485913282,017	485913282,017
0000 2002	DEPARTAMENTO DE SAUDE PUBLICA-AREA HOSPITALAR			
2002.11000000.000	SAUDE E BEM-ESTAR	302000,000	134634124,210	134936124,210
2002.11300000.000	SAUDE	302000,000	134634124,210	134936124,210
2002.11350000.000	ASSISTENCIA MEDICA E SANITARIA	302000,000	134634124,210	134936124,210
		TOTAL DA UN. 02 ->	302000,000	134936124,210
0000 2003	DEPARTAMENTO DE SAUDE AMBIENTAL			
2003.11000000.000	SAUDE E BEM-ESTAR	1100,000	27234135,445	27344135,445
2003.11300000.000	PREVENCAO E CONTROLE DE DOENÇAS	1100,000	27234135,445	27344135,445
2003.11350000.000	DEPARTAMENTO DE SAUDE AMBIENTAL		6151413,000	6151413,000
2003.11375000.000	LABORATORIO DE ANALISES	1100,000	21050774,445	21160774,445
		TOTAL DA UN. 03 ->	3300,000	57244135,445
		TOTAL DO ORÇAMO ->	305100,000	487291572,790

PERIODO DE VALIDADE: DE 01 DE SETEMBRO DE 1986

[Assinatura]
 MARIA ADOLFO J. DE OLIVEIRA
 DIRETOR DE DIVISAO DE CENTRALIZACAO E REGISTRO
 DEPARTAMENTO DE ORGANIZACAO E GESTAO ADMINISTRATIVA
 CEP 04.395.000/00

[Assinatura]
 JOSE ROQUE COSTA
 CHEFE DO SERVIÇO DE CENTRALIZACAO E REGISTRO
 DEPARTAMENTO DE ORGANIZACAO E GESTAO ADMINISTRATIVA
 CEP 04.395.000/00

[Assinatura]
 DEPARTAMENTO DE ORGANIZACAO E GESTAO ADMINISTRATIVA
 SECRETARIA DE SAUDE
 AVENIDA PAULISTA, 1306 - JARDIM PAULISTA
 CEP 01305-900

RESUMO DA DESPESA REALIZADA POR FUNDOES, PROGRAMAS, SUBPROGRAMAS, PROJETOS E ATIVIDADES

EXERCÍCIO DE 1986

PÁG. Nº. 6

ORÇÃO 2100 - SECRETARIA DO TRABALHO E EMPREGO

CODIGO	ESPECIFICACAO	PROJETOS	ATIVIDADES	VALOR
2100.1000.0000.000	CONTRATO DE SERVIDAÇO E INCLUIÇÃO DE ATIVIDADES			
2100.1000.0000.000	CONTRATO DE SERVIDAÇO E INCLUIÇÃO DE ATIVIDADES	80724584,730		80724584,730
2100.1000.0000.000	CONTRATO DE SERVIDAÇO E INCLUIÇÃO DE ATIVIDADES	80724584,730		80724584,730
2100.1000.0000.000	CONTRATO DE SERVIDAÇO E INCLUIÇÃO DE ATIVIDADES		2742840,000	2742840,000
2100.1000.0000.000	CONTRATO DE SERVIDAÇO E INCLUIÇÃO DE ATIVIDADES		2702350,000	2702350,000
2100.1000.0000.000	CONTRATO DE SERVIDAÇO E INCLUIÇÃO DE ATIVIDADES		2702350,000	2702350,000
2100.1000.0000.000	CONTRATO DE SERVIDAÇO E INCLUIÇÃO DE ATIVIDADES	87647,100	19238707,794	19315174,894
2100.1000.0000.000	CONTRATO DE SERVIDAÇO E INCLUIÇÃO DE ATIVIDADES		5571,660	5571,660
2100.1000.0000.000	CONTRATO DE SERVIDAÇO E INCLUIÇÃO DE ATIVIDADES		5571,660	5571,660
2100.1000.0000.000	CONTRATO DE SERVIDAÇO E INCLUIÇÃO DE ATIVIDADES	87647,100	19238707,794	19315174,894
2100.1000.0000.000	CONTRATO DE SERVIDAÇO E INCLUIÇÃO DE ATIVIDADES		12158252,455	12158252,455
2100.1000.0000.000	CONTRATO DE SERVIDAÇO E INCLUIÇÃO DE ATIVIDADES		153000,000	153000,000
2100.1000.0000.000	CONTRATO DE SERVIDAÇO E INCLUIÇÃO DE ATIVIDADES		16570,000	16570,000
2100.1000.0000.000	CONTRATO DE SERVIDAÇO E INCLUIÇÃO DE ATIVIDADES		16570,000	16570,000
	TOTAL DA UNIDADE 2100	80724584,730	2795519,794	83520104,524
2100.1000.0000.000	CONTRATO DE SERVIDAÇO E INCLUIÇÃO DE ATIVIDADES		66788,250	66788,250
2100.1000.0000.000	CONTRATO DE SERVIDAÇO E INCLUIÇÃO DE ATIVIDADES		66788,250	66788,250
2100.1000.0000.000	CONTRATO DE SERVIDAÇO E INCLUIÇÃO DE ATIVIDADES		66788,250	66788,250
	TOTAL DA UNIDADE 2100		66788,250	66788,250
2100.1000.0000.000	CONTRATO DE SERVIDAÇO E INCLUIÇÃO DE ATIVIDADES		4436834,733	4436834,733
2100.1000.0000.000	CONTRATO DE SERVIDAÇO E INCLUIÇÃO DE ATIVIDADES		4436834,733	4436834,733
2100.1000.0000.000	CONTRATO DE SERVIDAÇO E INCLUIÇÃO DE ATIVIDADES		4436834,733	4436834,733
2100.1000.0000.000	CONTRATO DE SERVIDAÇO E INCLUIÇÃO DE ATIVIDADES	3025,750000	210119027,492	210124053,242
2100.1000.0000.000	CONTRATO DE SERVIDAÇO E INCLUIÇÃO DE ATIVIDADES	2584370,000	210119027,492	210124053,242
2100.1000.0000.000	CONTRATO DE SERVIDAÇO E INCLUIÇÃO DE ATIVIDADES	2584370,000	210119027,492	210124053,242
2100.1000.0000.000	CONTRATO DE SERVIDAÇO E INCLUIÇÃO DE ATIVIDADES		64470394,399	64470394,399
	TOTAL DA UNIDADE 2100	2584370,000	262951524,724	265535894,724
	TOTAL DO ORÇÃO 2100	84946011,830	290501950,729	878516212,559

EM 24 DE ABRIL DE 1986

[Signature]
 CLÁUDIO P. C. OLIVEIRA
 DIRETOR DE DIVISÃO DE CENTRALIZAÇÃO E PRO-
 CESSAMENTO DE JALIS-CONTADOR GERS 110101
 CPF 011.212.46078

[Signature]
 EDENAR BUENO CASTANHA
 CHEFE DO SERVIÇO DE CENTRALIZAÇÃO E INCOR-
 PORACÃO-CONTADOR GERS N. 3098
 CPF 198.356.06549

[Signature]
 HELI CORREIA SILVA
 CONTADOR-GERAL EM EXERCÍCIO
 CONTADOR GERS N. 1993
 CPF 001.941.17070

PROGRAMA DE TRABAJO
 DEMONSTRATIVO DE LOS RECURSOS ASIGNADOS PARA FUNDACIONES, PROYECTOS, SUBPROYECTOS, PROYECTOS E ACTIVIDADES
 EJERCICIO DE 1964

ANEXO No. 6

GRUPO 2200 - SECRETARIA DE INTERIOR, DESARROLLO REGIONAL E OBRAS PUBLICAS

C O D I G O	D E S C R I P C I O N	PROYECTOS	ACTIVIDADES	TOTAL
0000 2201	GASTOS DE SECRETARIA DE OBRAS PUBLICAS			
2201.0100000000000	SERVICIOS DE PLANEAMIENTO		13531553,054	13531553,054
2201.0101000000000	ADMINISTRACION		13531553,054	13531553,054
2201.0102000000000	SUPERVISION DE OBRAS DE OBRAS PUBLICAS		13531553,054	13531553,054
2201.0103000000000	DESARROLLO REGIONAL	62500,000	1812623,200	1875123,200
2201.0104000000000	DESARROLLO REGIONAL DE OBRAS PUBLICAS	62500,000		62500,000
2201.0105000000000	OPERA DE OBRAS DE OBRAS PUBLICAS	62500,000		62500,000
2201.0106000000000	PROGRAMAS DE OBRAS PUBLICAS		1812623,200	1812623,200
2201.0107000000000	PROYECTOS DE OBRAS PUBLICAS		1812623,200	1812623,200
2201.0108000000000	SERVICIOS DE OBRAS PUBLICAS	12348166,660		12348166,660
2201.0109000000000	PROYECTOS DE OBRAS PUBLICAS NATURALES RENOVABLES	2500000,000		2500000,000
2201.0110000000000	SERVICIOS DE OBRAS PUBLICAS RENOVABLES	2500000,000		2500000,000
2201.0111000000000	PROYECTOS DE OBRAS PUBLICAS RENOVABLES	2500000,000		2500000,000
2201.0112000000000	OPERA DE OBRAS PUBLICAS RENOVABLES	2500000,000		2500000,000
2201.0113000000000	SERVICIOS DE OBRAS PUBLICAS RENOVABLES		12500,000	12500,000
2201.0114000000000	ASISTENCIA		12500,000	12500,000
2201.0115000000000	ASISTENCIA DE OBRAS PUBLICAS		12500,000	12500,000
	TOTAL GRUPO 2201 ->	17430666,660	15658706,254	23089372,914
0000 2202	SECRETARIA DE OBRAS PUBLICAS			
2202.0100000000000	SERVICIOS DE PLANEAMIENTO	40758196,244	20016866,036	70775062,280
2202.0101000000000	ADMINISTRACION	40758196,244	20016866,036	70775062,280
2202.0102000000000	SUPERVISION DE OBRAS PUBLICAS		21244470,368	21244470,368
2202.0103000000000	DESARROLLO REGIONAL	42794396,544	6772393,440	49566790,984
2202.0104000000000	DESARROLLO REGIONAL DE OBRAS PUBLICAS	42794396,544		42794396,544
2202.0105000000000	OPERA DE OBRAS PUBLICAS	42794396,544		42794396,544
2202.0106000000000	PROGRAMAS DE OBRAS PUBLICAS		1681125,360	1681125,360
2202.0107000000000	PROYECTOS DE OBRAS PUBLICAS		1681125,360	1681125,360
2202.0108000000000	SERVICIOS DE OBRAS PUBLICAS		1681125,360	1681125,360
2202.0109000000000	ASISTENCIA DE OBRAS PUBLICAS		1681125,360	1681125,360
	TOTAL GRUPO 2202 ->	49598950,244	24697991,036	74296941,280
0000 2203	SUPERINTENDENCIA DE DESARROLLO REGIONAL Y ADMINISTRACION MUNICIPAL			
2203.0100000000000	SERVICIOS DE PLANEAMIENTO	1377000,000	9515911,537	10892911,537
2203.0101000000000	ADMINISTRACION	1377000,000	9515911,537	10892911,537
2203.0102000000000	TRABAJO DE OBRAS PUBLICAS DE OBRAS PUBLICAS		9515911,537	9515911,537
2203.0103000000000	PLANEAMIENTO DE OBRAS PUBLICAS		3520,000	3520,000
2203.0104000000000	ADMINISTRACION DE OBRAS PUBLICAS		3520,000	3520,000
2203.0105000000000	SERVICIOS DE OBRAS PUBLICAS	1377000,000		1377000,000
2203.0106000000000	OPERA DE OBRAS PUBLICAS	1377000,000		1377000,000
	TOTAL GRUPO 2203 ->	1377000,000	9515911,537	10892911,537
0000 2204	SECRETARIA DE OBRAS PUBLICAS			
2204.0100000000000	SERVICIOS DE PLANEAMIENTO		30347274,991	30347274,991
2204.0101000000000	ADMINISTRACION		30347274,991	30347274,991
2204.0102000000000	TRABAJO DE OBRAS PUBLICAS DE OBRAS PUBLICAS		30347274,991	30347274,991
2204.0103000000000	PLANEAMIENTO DE OBRAS PUBLICAS		3520,000	3520,000
2204.0104000000000	ADMINISTRACION DE OBRAS PUBLICAS		3520,000	3520,000
2204.0105000000000	SERVICIOS DE OBRAS PUBLICAS	12169090,976		12169090,976
2204.0106000000000	OPERA DE OBRAS PUBLICAS	12169090,976		12169090,976
2204.0107000000000	PROGRAMAS DE OBRAS PUBLICAS	12169090,976		12169090,976
	TOTAL GRUPO 2204 ->	12169090,976	30347274,991	42516365,967
	TOTAL GRUPO 2200 ->	75578154,430	84217783,830	159795938,260

PROGRAMA DE TRANSICION

RECURSOS QUE SE DESPLEGARON REALIZANDO LOS FUNDOS, PROGRAMAS, SUBPROGRAMAS, PROYECTOS E ACTIVIDADES
EJECUCION DE 1980

ANEXO No. 6

USUARIO: 1000 - SECRETARIA DE INTERIORES - GOBIERNO FEDERAL - SERVICIOS PUBLICOS


CLASIFICACION: E - EJECUCION DE FONDOS

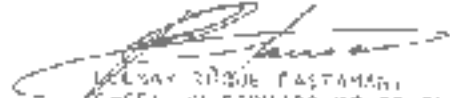
PROYECTOS

ACTIVIDADES

TOTAL

FECHA: 20 DE DICIEMBRE DE 1980


ARMANDO P. CARRASCO
SECRETARIO DE INTERIORES - GOBIERNO FEDERAL
SECRETARIA DE INTERIORES - GOBIERNO FEDERAL
CALLE DE LA UNIDAD 1000
C.P. 06100 - MEXICO D.F.


OSCAR RIOS PASTAN
SECRETARIO DE SERVICIOS DE CONTROLIZACION E INJUN-
TORIA - CONTADOR PUBLICO
CALLE DE LA UNIDAD 1000
C.P. 06100 - MEXICO D.F.


OSCAR RIOS PASTAN
SECRETARIO DE SERVICIOS DE CONTROLIZACION E INJUN-
TORIA - CONTADOR PUBLICO
CALLE DE LA UNIDAD 1000
C.P. 06100 - MEXICO D.F.

PROGRAMA DE TRABALHO

DEMONSTRAÇÃO DE DESPESA REALIZADA POR FINEIS, PROGRAMAS, SUBPROGRAMAS, PROJETOS e ATIVIDADES
EXERCÍCIO DE 1986

ANEXO Nº 6

ORGÃO 2300 SECRETARIA DA SEGURANÇA PÚBLICA

CODIGO	DESCRICAO	PROJETOS	ATIVIDADES	TOTAL
J.1. 2301	GABINETE DO SECRETARIO FEDERAL			
2301.06000000.000	DEPL. NACIONAL E SEGURANCA PUBLICA	2161953,130	05767206,857	4752359,997
2301.06300000.000	SEGURANCA PUBLICA	2161953,130	05362206,857	4752359,997
2301.06400000.000	SUPERVISAO E COORDENACAO SUPERIOR		05767206,857	4752359,997
2301.06500000.000	ORGANIZACAO E MODERNIZACAO ADMINISTRATIVA	2161953,130		4752359,997
	TOTAL DA U.O. 2301	2161953,130	45367206,857	4752359,997
J.1. 2302	PROFESSORES REGIAO METROPOLITANA			
2302.06400000.000	DEFESA NACIONAL E SEGURANCA PUBLICA		34294781,227	34294781,227
2302.06400000.000	SEGURANCA PUBLICA		34294781,227	34294781,227
2302.06401000.000	CRIMINOSIDADE CIVIL		237145106,426	237145106,426
2302.06402000.000	PREVENCAO DE ACIDENTES HUMANOS		0791270,656	0791270,656
2302.06403000.000	ASSISTENCIA AO HONOR		6250,000	6250,000
2302.06404000.000	ASSISTENCIA E PREVENCAO		6250,000	6250,000
2302.06405000.000	SAUDE		6250,000	6250,000
2302.06406000.000	ASSISTENCIA FISIOLÓGICA		6250,000	6250,000
	TOTAL DA U.O. 2302		34294781,227	34294781,227
J.1. 2303	DELEGACIA REGIONAL DE POLICIA			
2303.06400000.000	DEFESA NACIONAL E SEGURANCA PUBLICA	244990,000	3487271,943	3487271,943
2303.06400000.000	SEGURANCA PUBLICA	244990,000	3487271,943	3487271,943
2303.06401000.000	CRIMINOSIDADE CIVIL	244990,000	3487271,943	3487271,943
	TOTAL DA U.O. 2303	244990,000	3487271,943	3487271,943
J.1. 2304	COMANDO GERAL DE FORÇAS MILITARES CENTRAIS, SUBCENTRAIS E DE POLICIA			
2304.06400000.000	DEFESA NACIONAL E SEGURANCA PUBLICA	1503007,430	13101266,572	1335267,002
2304.06400000.000	SEGURANCA PUBLICA	1503007,430	13101266,572	1335267,002
2304.06401000.000	ORGANIZACAO E MODERNIZACAO ADMINISTRATIVA	1513000,000		1513000,000
2304.06402000.000	CRIMINOSIDADE CIVIL	89959,400	1059094,000	1059094,000
2304.06403000.000	PREVENCAO DE ACIDENTES HUMANOS		7332134,078	7332134,078
2304.06404000.000	SAUDE		6374535,500	6374535,500
2304.06405000.000	ASSISTENCIA MEDICA E SANITARIA		6374535,500	6374535,500
2304.06406000.000	ASSISTENCIA E PREVENCAO		103544,000	103544,000
2304.06407000.000	ASSISTENCIA		103544,000	103544,000
2304.06408000.000	ASSISTENCIA FISIOLÓGICA		103544,000	103544,000
	TOTAL DA U.O. 2304	1603966,830	13101266,572	1335267,002
J.1. 2305	COMANDO GERAL DE FORÇAS MILITARES DE SEGURANCA			
2305.06400000.000	DEFESA NACIONAL E SEGURANCA PUBLICA	211776,480	145140337,752	145140337,752
2305.06400000.000	SEGURANCA PUBLICA	211776,480	145140337,752	145140337,752
2305.06401000.000	ORGANIZACAO E MODERNIZACAO ADMINISTRATIVA	211776,480		211776,480
2305.06402000.000	DEFESA CIVIL E PROTECAO		145140337,752	145140337,752
	TOTAL DA U.O. 2305	211776,480	145140337,752	145140337,752
	TOTAL DO ORÇAO	1675467,040	225140879,517	225140879,517


PROGRAMA DE TRABALHO
 EXECUÇÃO DA RESOLUÇÃO REALIZADA POR PROJETOS, PROGRAMAS, SUBPROGRAMAS, PROJETOS E ATIVIDADES
 EXERCÍCIO DE 1986


ANEXO Nº 4


ORÇÃO 2531 - SECRETARIA DA SEGURANÇA PÚBLICA

SECRETARIA DE SEGURANÇA PÚBLICA PROJÉTUS ATIVIDADES TOTAL

PERÍODO: 01 DE SETEMBRO DE 1986


 CARLOS ROBERTO GUIMARÃES
 SECRETÁRIO DE SEGURANÇA PÚBLICA
 SECRETARIA DE SEGURANÇA PÚBLICA
 C/SECRETARIA DE SEGURANÇA PÚBLICA
 C/PR. 148.355.060/49


 EDMAR WILSON GASTMANN
 CHEFE DE SERVIÇO DE CENTRALIZAÇÃO E INCORPORACÃO-CONTROLE ORÇÃO Nº 30943
 CPF 148.355.060/49


 JOSÉ CARLOS DE SOUZA
 SECRETÁRIO DE SEGURANÇA PÚBLICA DO ESTADO
 SECRETARIA DE SEGURANÇA PÚBLICA
 CPF 148.355.060/49

PROGRAMA DE TRABALHO
 DEMONSTRAÇÃO DA DESPESA REALIZADA POR FUNÇÕES, PROGRAMAS, SUBPROGRAMAS, PROJETOS E ATIVIDADES
 EXERCÍCIOS DE 1986

ANEXO Nº 6

UNIDADE 2400 - SECRETARIA DE ADMINISTRAÇÃO

U.O.F.F.	ESPECIFICAÇÃO	PROJETOS	ATIVIDADES	TOTAL
U.O. 2400	CABINETE DO SECRETÁRIO E DESPESAS CENTRAIS			
2400.01000000.000	ADMINISTRAÇÃO E PLANEJAMENTO		14014322,324	14014322,324
2400.01000000.000	ADMINISTRAÇÃO		14014322,324	14014322,324
2400.01000000.000	SUPERVISÃO E COORDENAÇÃO SUPERIOR		4561578,025	4561578,025
2400.01000000.000	ADMINISTRAÇÃO GERAL		9452744,299	9452744,299
	TOTAL DA U.O. =>		14014322,324	14014322,324
U.O. 2402	SUPERTENÇÃO DOS TRANSPORTES DO ESTADO DO RS			
2402.01000000.000	ADMINISTRAÇÃO E PLANEJAMENTO		2675545,432	2675545,432
2402.01000000.000	ADMINISTRAÇÃO		2675545,432	2675545,432
2402.01000000.000	ADMINISTRAÇÃO GERAL		2675545,432	2675545,432
	TOTAL DA U.O. =>		2675545,432	2675545,432
U.O. 2403	SISTEMA DE ADMINISTRAÇÃO DO PESSOAL CIVIL DO ESTADO			
2403.01000000.000	ADMINISTRAÇÃO E PLANEJAMENTO		31577012,533	31577012,533
2403.01000000.000	ADMINISTRAÇÃO		31577012,533	31577012,533
2403.01000000.000	ADMINISTRAÇÃO GERAL		19646023,804	19646023,804
2403.01000000.000	DIVULGAÇÃO OFICIAL		1573098,729	1573098,729
	TOTAL DA U.O. =>		31577012,533	31577012,533
U.O. 2404	GERÊNCIA DO CENTRO ADMINISTRATIVO DO ESTADO DO RS			
2404.01000000.000	ADMINISTRAÇÃO E PLANEJAMENTO		10009731,400	10009731,400
2404.01000000.000	ADMINISTRAÇÃO		10009731,400	10009731,400
2404.01000000.000	ADMINISTRAÇÃO GERAL		10009731,400	10009731,400
	TOTAL DA U.O. =>		10009731,400	10009731,400
U.O. 2410	ESTRUTURAS SUPERVISÓRIAS			
2410.01000000.000	EDUCAÇÃO E CULTURA		15614906,000	15614906,000
2410.01000000.000	PLANEJAMENTO GERAL/ANUAL		15614906,000	15614906,000
2410.01000000.000	TREINAMENTO DE RECURSOS HUMANOS		15614906,000	15614906,000
	TOTAL DA U.O. =>		15614906,000	15614906,000
	TOTAL DA UNIDADE =>		73891517,689	73891517,689

PORTO ALEGRE, 31 DE DEZEMBRO DE 1986

Cláudio Augusto da Cunha Guimarães
 CLÁUDIO AUGUSTO DA CUNHA GUIMARÃES,
 DIRETOR GERAL DE CENTRALIZAÇÃO E INCOR-
 PORACÃO DE DEPARTAMENTOS CENTRAIS
 CPF 911.212.440/00

Renato Riquie Estaban
 RENATO RIQUE ESTEBAN,
 CHEFE DE SERVIÇO DE CENTRALIZAÇÃO E INCOR-
 PORACÃO-CONTADOR EMPLS N. 30994
 CPF 148.356.065/99

Renato Riquie Estaban
 RENATO RIQUE ESTEBAN,
 CHEFE DE SERVIÇO DE CENTRALIZAÇÃO E INCOR-
 PORACÃO-CONTADOR EMPLS N. 30994
 CPF 148.356.065/99

RESUMO DO BALANÇO

CONTABILIDADE DA EMPRESA REALIZADA POR FUNÇÕES, PROGRAMAS, SUBPROGRAMAS, PROJETOS E ATIVIDADES
EXERCÍCIO DE 1986

PÁGINA Nº 6

GRUPO 2000 - EXERCÍCIOS GERAIS DO ESTADO

CODIGO	DESCRIÇÃO	PROJETOS	ATIVIDADES	TOTAL
2000.0000.0000.000	EMPRESAS SOB A SUPERVISÃO DA ADMINISTRAÇÃO DA FAZENDA			
2000.0000.0000.000	JURÍDICO		1.996.427,170	1.996.427,170
2000.0000.0000.000	PROFESSORES		1.996.427,170	1.996.427,170
2000.0000.0000.000	SECRETARIA		1.996.427,170	1.996.427,170
2000.0000.0000.000	ADMINISTRAÇÃO DE FINANÇAS	635.400.000,000	752.496.172,470	622.110.120,286
2000.0000.0000.000	ADMINISTRAÇÃO		220.000,000	220.000,000
2000.0000.0000.000	ADMINISTRAÇÃO GERAL		225.451,450	225.451,450
2000.0000.0000.000	ASSISTÊNCIA FINANCEIRA		12.500,000	12.500,000
2000.0000.0000.000	ADMINISTRAÇÃO DE FINANÇAS	685.400.000,000	73.991.102,770	694.411.112,770
2000.0000.0000.000	ADMINISTRAÇÃO DE RECEITAS	68.455.700,000	92.847,810	68.548.547,810
2000.0000.0000.000	ASSISTÊNCIA FINANCEIRA	10.990,000		10.990,000
2000.0000.0000.000	DEVIDA EXTERNA		6.670.350,490	6.670.350,490
2000.0000.0000.000	DEVIDA EXTERNA		6.982.660,750	6.982.660,750
2000.0000.0000.000	DESENVOLVIMENTO REGIONAL		396.291.217,561	396.291.217,561
2000.0000.0000.000	PRESTADOS A CARGO DE ESTADOS E MUNICÍPIOS		396.291.217,561	396.291.217,561
2000.0000.0000.000	TRANSFERÊNCIAS FINANCEIRAS A ESTADOS E MUNICÍPIOS		396.291.217,561	396.291.217,561
2000.0000.0000.000	EDUCAÇÃO E CULTURA		220.42,990	220.42,990
2000.0000.0000.000	EDUCAÇÃO E CULTURA		220.42,990	220.42,990
2000.0000.0000.000	EDUCAÇÃO E CULTURA		220.42,990	220.42,990
2000.0000.0000.000	INDUSTRIAS, COMÉRCIO E SERVIÇOS	400.201,230		400.201,230
2000.0000.0000.000	SERVÍCIOS FINANCEIROS	400.201,230		400.201,230
2000.0000.0000.000	SERVÍCIOS FINANCEIROS E FINANÇAS	400.201,230		400.201,230
2000.0000.0000.000	ASSISTÊNCIA SOCIAL		53.340.806,295	53.340.806,295
2000.0000.0000.000	ASSISTÊNCIA SOCIAL		70.945,530	70.945,530
2000.0000.0000.000	ASSISTÊNCIA SOCIAL GERAL		71.301,030	71.301,030
2000.0000.0000.000	PREPÓSITO SOCIAL DE SERVIÇOS PÚBLICOS		75.332,430	75.332,430
2000.0000.0000.000	PREPÓSITO SOCIAL		4.851.424,870	4.851.424,870
2000.0000.0000.000	PREPÓSITO SOCIAL A INATIVOS E PENSIONISTAS		4.851.424,870	4.851.424,870
2000.0000.0000.000	PREPÓSITO SOCIAL DE PATRIARCADO DE SERVIÇOS PÚBLICOS		4.043.608,770	4.043.608,770
2000.0000.0000.000	PREPÓSITO SOCIAL DE SERVIÇOS PÚBLICOS		4.043.608,770	4.043.608,770
2000.0000.0000.000	TRANSFERÊNCIAS	734.930,044	201.301,041	736.231,085
2000.0000.0000.000	TRANSFERÊNCIAS		201.301,041	201.301,041
2000.0000.0000.000	TRANSFERÊNCIAS FINANCEIRAS A ESTADOS E MUNICÍPIOS		201.301,041	201.301,041
2000.0000.0000.000	TRANSFERÊNCIAS	734.930,044		734.930,044
2000.0000.0000.000	VIAS EXPRESSAS	734.930,044		734.930,044
TOTAL DO GRUPO ->		697.616.409,000	16.558.749,541	175.510.139,625
TOTAL DO GRUPO ->		697.616.409,000	16.558.749,541	175.510.139,625

PORTO ALEGRE, 31 DE DEZEMBRO DE 1986

[Assinatura]
 CLÁUDIO ASSUNÇÃO DE MOURA OLIVEIRA,
 CHEFE DO DIVISÃO DE CENTRALIZAÇÃO E INCORPORAÇÃO DE DADOS-CONTADOR GRCRS Nº. 16187
 CPF 411.032.400/00

[Assinatura]
 ROMAR ROQUE CASTANHA,
 CHEFE DO SERVIÇO DE CENTRALIZAÇÃO E INCORPORAÇÃO-CONTADOR GRCRS Nº. 30999
 CPF 140.356.069/49

[Assinatura]
 HELI LOPES DA SILVA,
 CONTADOR E AUDITOR-GERAL DO ESTADO
 CONTADOR GRCRS Nº. 8408
 CPF 024.342.170/00

PROGRAMA DE TRABALHO DO GOVERNO
 DEMONSTRATIVO DE FUNÇÕES, PROGRAMAS E SUBPROGRAMAS POR PROJETOS E ATIVIDADES
 EXERCÍCIO DE 1986

ANEXO N.º 1

C O D I C O	E S P E C I F I C A Ç Ã O	PROJETOS	ATIVIDADES	TOTAL
01000000.000	LEGISLATIVA	3119720,307	439058566,942	442178287,249
01010000.000	PROCESSO LEGISLATIVO	1934500,339	354462500,621	356397000,960
01010010.000	AÇÃO LEGISLATIVA		353151500,620	353151500,620
01010030.000	ASSISTÊNCIA FINANCEIRA		1310399,396	1310399,396
01010430.000	ORGANIZAÇÃO E MODERNIZAÇÃO ADMINISTRATIVA	1934500,333		1934500,333
01020000.000	FISCALIZAÇÃO FINANCEIRA E ORÇAMENTARIA EXTERNA	1185713,974	34536066,321	35721780,295
01020020.000	CONTROLE EXTERNO		34478398,101	34478398,101
01020430.000	ORGANIZAÇÃO E MODERNIZAÇÃO ADMINISTRATIVA	1185713,974		1185713,974
01020710.000	TREINAMENTO DE RECURSOS HUMANOS		117608,220	117608,220
02000000.000	JUÍZCÍRIA	41783473,920	1266267747,497	1308051221,417
02040000.000	PROCESSO JUDICIÁRIO	41783473,920	1230591978,689	1272375457,609
02040130.000	AÇÃO JUDICIÁRIA		766292362,620	766292362,620
02040140.000	DEFESA DO INTERESSE PÚBLICO NO PROCESSO JUDICIÁRIO		364262241,438	364262241,438
02040150.000	EXISTÊNCIA E REINTEGRAÇÃO SOCIAL	150000,000	107317144,356	107467144,356
02040230.000	DIVULGAÇÃO OFICIAL		19064271,170	19064271,170
02040240.000	PROFESSAMENTO DE DADOS		72237909,050	72237909,050
02040310.000	ASSISTÊNCIA FINANCEIRA	32639956,420		32639956,420
02040430.000	ORGANIZAÇÃO E MODERNIZAÇÃO ADMINISTRATIVA	6731472,900		6731472,900
02040710.000	TREINAMENTO DE RECURSOS HUMANOS	742100,000		742100,000
02070000.000	ADMINISTRAÇÃO		27275833,375	27275833,375
02070010.000	ADMINISTRAÇÃO GERAL		27275833,375	27275833,375
02080000.000	ADMINISTRAÇÃO FINANCEIRA		1232204,070	1232204,070
02080400.000	ADMINISTRAÇÃO DE RECEITAS		1202204,070	1202204,070
02400000.000	ENSINO SUPERIOR		3341601,660	3341601,660
02402170.000	TREINAMENTO DE RECURSOS HUMANOS		3341601,660	3341601,660
02750000.000	SÁUDE		23856229,895	23856229,895
02750130.000	CUSTÓDIA E REINTEGRAÇÃO SOCIAL		10354829,689	10354829,689
02754200.000	ASSISTÊNCIA MÉDICA E ODONTOLÓGICA		4491406,044	4491406,044
03000000.000	ADMINISTRAÇÃO E PLANEJAMENTO	748085723,141	8433734763,295	9181820486,436
03070000.000	ADMINISTRAÇÃO	40119853,644	462430126,261	522548980,905
03070010.000	SUPERVISÃO E COORDENAÇÃO SUPERIOR		114076754,656	114076754,656
03070010.000	ADMINISTRAÇÃO GERAL		309643818,058	309643818,058
03070020.000	DOCUMENTAÇÃO E BIBLIOGRAFIA		1754182,427	1754182,427
03070030.000	DIVULGAÇÃO OFICIAL		19442165,039	19442165,039
03070050.000	EDIFICAÇÕES PÚBLICAS	48798306,944	6712375,450	55510682,394
03070070.000	ASSISTÊNCIA FINANCEIRA		2043693,000	2043693,000
03070090.000	PARTICIPAÇÃO SOCILITARIA	10390987,280		10390987,280
03070430.000	ORGANIZAÇÃO E MODERNIZAÇÃO ADMINISTRATIVA	951469,870	8012271,537	8963741,407
03080000.000	ADMINISTRAÇÃO FINANCEIRA	637457069,297	7922170000,708	8559627070,005
03080010.000	ADMINISTRAÇÃO GERAL		213445034,196	213445034,196
03080030.000	ADMINISTRAÇÃO DE RECEITAS	44440844,460	29646036,100	74086880,560
03080400.000	ASSISTÊNCIA FINANCEIRA	1349384,740		1349384,740
03080710.000	CONTROLE INTERNO		5300531,173	5300531,173
03080730.000	DIVISÃO INTERNA		6099375549,029	6099375549,029
03080740.000	DIVISÃO EXTERNA		666774967,529	666774967,529
03080430.000	ORGANIZAÇÃO E MODERNIZAÇÃO ADMINISTRATIVA	1559549,997		1559549,997
03090000.000	PLANEJAMENTO GOVERNAMENTAL		66118574,175	66118574,175
03090110.000	ASSISTÊNCIA FINANCEIRA		218523,000	218523,000
03090400.000	PLANEJAMENTO E DOCUMENTAÇÃO		18197430,574	18197430,574
03090420.000	ORÇAMENTOS ECONÔMICOS-FINANÇEIRAS		44944,140	44944,140
03090430.000	ORGANIZAÇÃO E MODERNIZAÇÃO ADMINISTRATIVA		2443371,195	2443371,195
03090450.000	ESTUDOS E PESQUISAS ECONÔMICAS-SOCIAIS		46760674,092	46760674,092
03090830.000	PROGRAMAS ESPECIAIS		499175,000	499175,000

PROGRAMA DE TRABALHO DO GOVERNO
ADMINISTRATIVO DE MUNICÍPIOS, PROGRAMAS E SUBPROGRAMAS POR PROJETOS E ATIVIDADES
EXERCÍCIO DE 1988

ANEXO No. 7

C O D I G O	E S F E D I F I C A C A O	PROJETOS	ATIVIDADES	TOTAL
00700000.000	SANEAMENTO	1377000,000		1377000,000
03764470.000	ABASTECIMENTO DE ÁGUA	1377000,000		1377000,000
04000000.000	AGRICULTURA	46600104,220	431293228,674	477893333,094
04010000.000	ADMINISTRAÇÃO		26895960,916	26895960,916
04070210.000	ADMINISTRAÇÃO GERAL		15997670,867	15997670,867
04070220.000	DOCUMENTAÇÃO E BIBLIOGRAFIA		125687,250	125687,250
04070230.000	DIVULGAÇÃO OFICIAL		9097600,960	9097600,960
04070490.000	DESENVOLVIMENTO DA PISCICULTURA		3564601,649	3564601,649
04090000.000	PLANEJAMENTO GOVERNAMENTAL		7201093,296	7201093,296
04090190.000	INFORMAÇÕES GEOGRÁFICAS E ESTATÍSTICAS		1799065,123	1799065,123
04090450.000	ESTUDOS E PESQUISAS ECONÔMICAS-SOCIAIS		5942028,113	5942028,113
04100000.000	CIÊNCIA E TECNOLOGIA	1517745,500	69470763,774	71000000,000
04100210.000	ADMINISTRAÇÃO GERAL		4278244,831	4278244,831
04100550.000	PESQUISA APLICADA	1517745,500	65214110,093	66731855,593
04150000.000	ORGANIZAÇÃO URBANA	3707461,380	2366267,612	6073728,992
04150110.000	ASSISTÊNCIA FINANCEIRA	3707461,380		3707461,380
04170000.000	AGRICULTURA		2366267,612	2366267,612
04170000.000	PRODUÇÃO VEGETAL		4421984,344	4421984,344
04170210.000	ADMINISTRAÇÃO GERAL		3091128,475	3091128,475
04170310.000	ASSISTÊNCIA FINANCEIRA		477018,070	477018,070
04170700.000	DEFESA SANITÁRIA VEGETAL		1362903,045	1362903,045
04170770.000	IRRIGAÇÃO		9457743,123	9457743,123
04170780.000	MECANIZAÇÃO AGRÍCOLA		2606594,445	2606594,445
04170900.000	SEMENTES E AJUDAS		3297249,900	3297249,900
04170970.000	INSPEÇÃO, PADRONIZAÇÃO E CLASSIFICAÇÃO DE PRODUTOS		5810591,496	5810591,496
04171120.000	PROMOÇÃO AGRÁRIA		16324018,626	16324018,626
04190000.000	PRODUÇÃO ANIMAL		129186491,694	129186491,694
04190210.000	ADMINISTRAÇÃO GERAL		4782861,561	4782861,561
04190310.000	ASSISTÊNCIA FINANCEIRA		322,000	322,000
04190870.000	DEFESA SANITÁRIA ANIMAL		101739042,934	101739042,934
04190880.000	DESENVOLVIMENTO ANIMAL		20609769,439	20609769,439
04190890.000	DESENVOLVIMENTO DA PISCICULTURA		51592,360	51592,360
04260000.000	ABASTECIMENTO	41297897,540		41297897,540
04260500.000	PARTICIPAÇÃO SOCIEDADE	41297897,540		41297897,540
04270000.000	PRESERVAÇÃO DE RECURSOS NATURAIS RENOVÁVEIS		16040380,568	16040380,568
04270210.000	ADMINISTRAÇÃO GERAL		2672815,538	2672815,538
04271000.000	PROTEÇÃO À FLORA E À FAUNA		3000821,746	3000821,746
04271040.000	REFLORESTAMENTO		4984227,590	4984227,590
04271350.000	CONSERVAÇÃO DO SOLO		7746215,694	7746215,694
04280000.000	PRODUÇÃO E EXTENSÃO RURAL		128335273,690	128335273,690
04280310.000	ASSISTÊNCIA FINANCEIRA		32256000,000	32256000,000
04281100.000	COOPERATIVISMO		4032057,496	4032057,496
04281120.000	PROMOÇÃO AGRÁRIA		45677018,194	45677018,194
04300000.000	COMÉRCIO	81000,000	5147500,000	5228500,000
04300300.000	COMERCIALIZAÇÃO	81000,000	5147500,000	5228500,000
04810000.000	ASSISTÊNCIA		43000,000	43000,000
04810310.000	ASSISTÊNCIA FINANCEIRA		43000,000	43000,000
05000000.000	COMUNICAÇÕES	7786760,600		7786760,600
05220000.000	TELECOMUNICAÇÕES	7786760,600		7786760,600
05220350.000	PARTICIPAÇÃO SOCIEDADE	7786760,600		7786760,600
06000000.000	DEFESA NACIONAL E SEGURANÇA PÚBLICA	19753437,049	2251314653,212	2271068090,261
06310000.000	SEGURANÇA PÚBLICA	19753437,049	2244940053,462	2264693490,511
06300700.000	SUPRINTENDÊNCIA E COORDENAÇÃO SUPERIORES		9562206,667	9562206,667

PROGRAMA DE TRABALHO DO GOVERNO
DEMONSTRATIVO DE FUNÇÕES, PROGRAMAS E SUBPROGRAMAS POR PROJETOS E ATIVIDADES
EXERCÍCIO DE 1980

ANEXO N.º 7

C O D I G O	E S P E C I F I C A Ç Ã O	PROJETOS	ATIVIDADES	TOTAL
06300200.000	ADMINISTRAÇÃO GERAL		15651.700	15651.700
06400400.000	PREPARAÇÃO E MANUTENÇÃO ADMINISTRATIVA	17508644.640		17508644.640
06501700.000	POLÍCIA MILITAR - CIVIL	244998.000	685872494.988	686117492.988
06501770.000	POLÍCIA MILITAR	399995.550	1305415703.549	1306415703.949
06502000.000	IMPENSA CONTRA INFLAÇÃO		145140344.752	145140344.752
06502170.000	TREINAMENTO DE RECURSOS HUMANOS		12121499.716	12121499.716
06503000.000	ASSISTÊNCIA AO Povo		62004.000	62004.000
06570000.000	Saúde		6374599.550	6374599.550
06570200.000	ASSISTÊNCIA MÉDICA E SANITÁRIA		6374599.550	6374599.550
06570300.000	SERVIÇOS DE SAÚDE	327614.000	3955648704.340	3955975314.340
06570300.000	PROGRAMAS DE SAÚDE DE ESCOLAS E MUNICÍPIOS		1967912170.000	1967912170.000
06570310.000	TRANSPLANTES E TRANSPLANTES A ESTADOS E MUNICÍPIOS		2952912270.000	2952912270.000
06570320.000	DESENVOLVIMENTO DE PROJETOS	3236114.000		3236114.000
06570330.000	ASSISTÊNCIA FARMACÉUTICA	1771614.000		1771614.000
06570340.000	DEFESA CONTRA AS INUNDACÕES	6200.000		6200.000
06570350.000	PROGRAMAS INTEGRADOS		6717783.829	6717783.829
06570360.000	PROGRAMAS ESPECIAIS		6717783.829	6717783.829
06570370.000	ENSINO SUPERIOR		18750.000	18750.000
06570380.000	ASSISTÊNCIA FINANCEIRA		18750.000	18750.000
06570390.000	CULTURA E CULTURA	41577051.750	5811912504.485	5853489556.235
06570400.000	ADMINISTRAÇÃO	376702.000	349238400.000	352995420.000
06570410.000	ADMINISTRAÇÃO GERAL		349238400.000	349238400.000
06570420.000	ORGANIZAÇÃO E MODERNIZAÇÃO ADMINISTRATIVA	376202.000		376202.000
06570430.000	PLANEJAMENTO GOVERNAMENTAL	81192.160	417105088.170	417917080.330
06570440.000	SUPERVISÃO E COORDENAÇÃO SUPERIOR	81192.160	141461270.426	142273462.586
06570450.000	ADMINISTRAÇÃO GERAL		248318703.500	248318703.500
06570460.000	ESTUDOS E PESQUISAS ECONÔMICAS SOCIAIS		9760200.160	9760200.160
06570470.000	TREINAMENTO DE RECURSOS HUMANOS		15614906.000	15614906.000
06570480.000	CIÊNCIA E TECNOLOGIA		3310625.000	3310625.000
06570490.000	RECURSOS FUNDAMENTAIS		3310625.000	3310625.000
06570500.000	PROTEÇÃO DE RECURSOS NATURAIS RENOVÁVEIS		30175751.000	30175751.000
06570510.000	PROFESSOR ALUNA E ALUNA		30175751.000	30175751.000
06570520.000	TELECOMUNICAÇÕES	1830000.000	24346414.000	26176414.000
06570530.000	SERVIÇOS ESPECIAIS DE TELECOMUNICAÇÕES	3830000.000	24346414.000	28176414.000
06570540.000	ENSINO DE PRIMEIRO GRAU	30000013.000	3937832887.180	3967832900.180
06570550.000	ENSINO REGULAR	30000013.000	1429460311.518	5599493211.698
06570560.000	EDUCAÇÃO PRÉ-ESCOLAR		4923500.740	4923500.740
06570570.000	CURSOS DE SUPLENTE		2945069.872	2945069.872
06570580.000	ENSINO DE SEGUNDO GRAU	30000013.000	723423037.871	726423040.871
06570590.000	ADMINISTRAÇÃO GERAL		56233600.341	56233600.341
06570600.000	ASSISTÊNCIA FINANCEIRA		962920.000	962920.000
06570610.000	ENSINO REGULAR	2263593.000	656311594.844	658575187.844
06570620.000	FORMAÇÃO PARA O SETOR SECUNDÁRIO	761250.000	10419901.949	11181151.949
06570630.000	ENSINO SUPERIOR		5246164.764	5246164.764
06570640.000	ADMINISTRAÇÃO GERAL		4950036.824	4950036.824
06570650.000	TREINAMENTO DE RECURSOS HUMANOS		12803.000	12803.000
06570660.000	ESCOLAS DE EDUCAÇÃO		667943.940	667943.940
06570670.000	ENSINO SUPLENTE		21782613.954	21782613.954
06570680.000	ADMINISTRAÇÃO GERAL		10753905.790	10753905.790
06570690.000	ENSINO REGULAR		101828.810	101828.810
06570700.000	ENSINO REGULAR		16873779.364	16873779.364
06570710.000	CURSOS DE SUPLENTE		559103.010	559103.010
06570720.000	EDUCAÇÃO FÍSICA E DESPORTOS		2410742.669	2410742.669

PROGRAMA DE TRABALHO DO GOVERNO
DEMONSTRATIVO DE FUNÇÔES, PROGRAMAS E SUBPROGRAMAS POR PROJETOS E ATIVIDADES
EXERCÍCIO DE 1966

36230 14 7

CÓDIGO	ESPECIFICAÇÃO	PROJETOS	ATIVIDADES	TOTAL
08450210.000	ADMINISTRAÇÃO GERAL		20531640409	20531640409
08452250.000	EDUCAÇÃO FÍSICA		44655521160	44655521160
08452250.030	DESPORTO AMADOR		1104431100	1104431100
08470000.000	ASSISTÊNCIA A EDUCANDOS		202200444074	202200444074
08470110.000	ADMINISTRAÇÃO GERAL		50291136423	50291136423
08470410.000	ASSISTÊNCIA FINANCEIRA		40294811500	40294811500
08472440.000	ASSOCIATIVISMO ESTUDANTIL		562601000	562601000
08472550.000	ESCLAS DE LÍTIPO		1422009554363	1422009554363
08472800.000	RESIDÊNCIA PARA COLUNOS		2304421998	2304421998
08474270.000	ALIMENTAÇÃO E VESTIÁRIO		8084431460	8084431460
08474660.000	ASSISTÊNCIA SOCIAL GERAL		39101921340	39101921340
08480000.000	CULTURA	35166611390	121400021835	75666611390
08480210.000	ADMINISTRAÇÃO GERAL		1111521120	1111521120
08487460.000	PARQUEIAS HISTÓRICAS, ARTÍSTICAS E ARQUEOLÓGICAS	32008011390	993437121341	42610891791
08489470.000	DIFUSÃO CULTURAL	2500000000	300050701100	3250000000
08490000.000	EDUCACÃO ESPECIAL	312730000	13481747197	13794477097
08492570.000	EDUCACÃO COMPENSATORIA	110750000	134437991997	137545491997
08810000.000	ASSISTÊNCIA		245001700	245001700
08810310.000	ASSISTÊNCIA FINANCEIRA		745001000	745001000
09060000.000	ENERGIA E RECURSOS MINERAIS	2492205530070	41504731360	2533709261330
09070000.000	ADMINISTRAÇÃO		27017571252	27017571252
09070730.000	SUPERVISÃO E COORDENAÇÃO SUPERIOR		27017571252	27017571252
09510000.000	ENERGIA ELÉTRICA	1883419511720		1883419511720
09510350.000	PARTICIPAÇÃO SOCIETÁRIA	1883419511720		1883419511720
09530000.000	RECURSOS MINERAIS	608866011350		608866011350
09530350.000	PARTICIPAÇÃO SOCIETÁRIA	608866011350		608866011350
09540000.000	RECURSOS HÍDRICOS		14486161108	14486161108
09542960.000	ESTUDOS E PESQUISAS HÍDRICOS		14486161108	14486161108
10000000.000	HABITAÇÃO E URBANISMO	141959364720	303472741991	1723066387201
10070000.000	HABITAÇÃO	807245801730		807245801730
10573160.000	HABITAÇÕES URBANAS	807245801730		807245801730
10580000.000	URBANISMO	612341741980		612341741980
10583230.000	PLANEJAMENTO URBANO	612341741980		612341741980
10590000.000	REGIÕES METROPOLITANAS		303472741991	303472741991
10592330.000	MANEJAMENTO URBANO		303472741991	303472741991
11000000.000	INDÚSTRIA, COMÉRCIO E SERVIÇOS	314042391208	113510446555	1455126801807
11070000.000	ADMINISTRAÇÃO		247755491657	247755491657
11070200.000	SUPERVISÃO E COORDENAÇÃO SUPERIOR		247755491657	247755491657
11070310.000	ASSISTÊNCIA FINANCEIRA		5927001000	5927001000
11100000.000	Ciência e tecnologia		468465151000	468465151000
11100550.000	PESQUISA APLICADA		468465151000	468465151000
11390000.000	DESENVOLVIMENTO DE MICROEMPRESAS		14764081305	14764081305
11393660.000	PROMOÇÃO INDUSTRIAL		14764081305	14764081305
11520000.000	INDÚSTRIA	254462191033	130431601148	384893791181
11520450.000	ESTUDOS E PESQUISAS ECONÔMICAS-SOCIAIS		2482429470	2482429470
11523450.000	PROMOÇÃO INDUSTRIAL	254462191033	105007304670	359469491703
11630000.000	COMÉRCIO		78665751448	78665751448
11633540.000	PROMOÇÃO INTERNA DO COMÉRCIO		9107171974	9107171974
11633550.000	PROMOÇÃO EXTERNA DO COMÉRCIO		18957971474	18957971474
11640000.000	SERVIÇOS FINANCEIROS	51620151230		51620151230
11640310.000	ASSISTÊNCIA FINANCEIRA	5000001000		5000001000
11643620.000	SERVIÇOS BANCÁRIOS E FINANCEIROS	46620151230		46620151230
11650000.000	PARQUEIAS		87480411960	87480411960

PROGRAMAS DE TRABALHO DO GOVERNO
 DENOMINATIVOS DE FUNDEOS, PROGRAMAS E SUBPROGRAMAS POR PROJETOS E ATIVIDADES
 EXERCÍCIO DE 1986

ANEXO 7


C O D I G O	E S P E C I F I C A Ç Ã O	PROJETOS	ATIVIDADES	TOTAL
11603690.000	PROTEÇÃO DO TURISMO		5700328,970	5700328,970
11603690.000	EMPREENDEIMENTOS TURÍSTICOS		3047712,950	3047712,950
11604000.000	REGISTRO E FISCALIZAÇÃO DA ATIVIDADE EMPRESARIAL		10854189,521	10854189,521
11604020.000	ADMINISTRAÇÃO GERAL		1313930,862	1313930,862
11604040.000	REGISTRO DE EMPRESAS		9540259,459	9540259,459
11700000.000	SAÚDE	600000,000		600000,000
11700000.000	EMPREENDEIMENTOS TURÍSTICOS	300000,000		300000,000
13000000.000	SAÚDE E BEM-ESTAR	24240302,996	448562697,720	673403967,716
13000000.000	ADMINISTRAÇÃO FINANCEIRA		4286211,730	4286211,730
13000000.000	ASSISTÊNCIA MÉDICA E SANITÁRIA		4286211,730	4286211,730
13100000.000	Ciência e Tecnologia		35500,000	35500,000
13100000.000	ASSISTÊNCIA FINANCEIRA		35500,000	35500,000
13170000.000	PRESERVAÇÃO DE RECURSOS NATURAIS RENOVÁVEIS	2500000,000		2500000,000
13170000.000	DEFESA CONTRA AS INUNDACÕES	2500000,000		2500000,000
13470000.000	ASSISTÊNCIA A BOVICÍDOS		38518,490	38518,490
13470000.000	TREINAMENTO DE RECURSOS HUMANOS		38518,490	38518,490
13700000.000	SAÚDE	302000,000	617368282,145	617670282,145
13700000.000	SUPERVISÃO E COORDENAÇÃO SUPERIOR		60420577,372	60420577,372
13700000.000	ASSISTÊNCIA FINANCEIRA		18749,550	18749,550
13750000.000	TREINAMENTO DE RECURSOS HUMANOS		4531282,934	4531282,934
13750000.000	ALIMENTAÇÃO E AQUILOGIA		4780963,760	4780963,760
13750000.000	ASSISTÊNCIA MÉDICA E SANITÁRIA	302000,000	497390379,302	497692379,302
13750000.000	CONTROLE DAS QUANTAS TRANSPORTÁVEIS		1658000,000	1658000,000
13750000.000	PROCEDIMENTOS PROFILÁTICOS E TERAPÊUTICOS		15757321,073	15757321,073
13750000.000	ARABISTAMENTO DE AÇÚC		1661175,000	1661175,000
13750000.000	SANFAMENTO GERAL		1501168,714	1501168,714
13750000.000	ASSISTÊNCIA SOCIAL GERAL		1874999,440	1874999,440
13750000.000	SANFAMENTO	12189090,976		12189090,976
13750000.000	PARTICIPAÇÃO SOCIEDÁRIA	12189090,976		12189090,976
13770000.000	PROTEÇÃO AO MEIO AMBIENTE	9085272,020	27254185,445	37103457,465
13770000.000	LEVANTAMENTO DO MEIO AMBIENTE		6151413,000	6151413,000
13770000.000	CONTROLE DA POLUIÇÃO	1105,360	21084672,445	21085777,805
13770000.000	DEFESA CONTRA AS INUNDACÕES	9868166,660		9868166,660
14000000.000	TRABALHO		47509154,733	47509154,733
14000000.000	FUNDO SIMPLIFICADO		44836304,733	44836304,733
14000000.000	CURSOS DE QUALIFICAÇÃO		44836304,733	44836304,733
14000000.000	ASSISTÊNCIA		2762350,000	2762350,000
14000000.000	ASSISTÊNCIA COMUNITÁRIA		2762350,000	2762350,000
15000000.000	ASSISTÊNCIA E PREVIDÊNCIA	3617022,100	5611121410,777	5614738432,877
15000000.000	FUNDO SIMPLIFICADO		5571,680	5571,680
15000000.000	TREINAMENTO DE RECURSOS HUMANOS		5571,680	5571,680
15000000.000	ASSISTÊNCIA	3617022,100	343469109,571	347086131,671
15000000.000	SUPERVISÃO E COORDENAÇÃO SUPERIOR		12158652,455	12158652,455
15000000.000	ADMINISTRAÇÃO GERAL		667698,250	667698,250
15000000.000	ASSISTÊNCIA FINANCEIRA		2017998,270	2017998,270
15000000.000	ASSISTÊNCIA AO MENOR	3536375,000	153866078,400	157402453,400
15000000.000	ASSISTÊNCIA AO SERVIDOR		102000,000	102000,000
15000000.000	ASSISTÊNCIA SOCIAL GERAL		163345701,668	163345701,668
15000000.000	ASSISTÊNCIA COMUNITÁRIA	82647,100	3636643,660	3719290,760
15000000.000	PREVIDÊNCIA SOCIAL AO SERVIDOR PÚBLICO		7553924,300	7553924,300
15000000.000	PREVIDÊNCIA		4663265901,696	4663265901,696
15000000.000	PREVIDÊNCIA SOCIAL A INATIVOS E PENSIONISTAS		4663265901,696	4663265901,696
15000000.000	PROGRAMA DE FORMAÇÃO DE PATRIARCAS DO SERVIDOR PÚBLICO		404360627,890	404360627,890


PROGRAMA DE TRABALHO DO GOVERNO
DEMONSTRATIVO DE FUNÇÕES, PROGRAMAS E SUBPROGRAMAS POR PROJETOS E ATIVIDADES
EXERCÍCIO DE 1986


ANEXO N.º 7

C O D I G O	E S P E C I F I C A Ç Ã O	PROJETOS	ATIVIDADES	TOTAL
1564940,000	PREVIDENCIA SOCIAL AO SERVIDOR PUBLICO		404503827,830	404503827,830
1630000,000	TRANSPORTE	1174933677,102	849761132,211	2544694809,347
1637000,000	ADMINISTRAÇÃO		5888728,365	5888728,365
15070210,000	ADMINISTRAÇÃO GERAL		5888728,365	5888728,365
1587300,000	TRANSPORTE AEREO	7700000,000	23823749,998	101323749,998
16875230,000	INFRA-ESTRUTURA AEROPORTUARIA	77500000,000	23823749,998	101323749,998
1683000,000	TRANSPORTE RODOVIARIO	100000000,000	647118372,052	1731202742,990
16801010,000	TRANSFERÊNCIAS FINANCEIRAS A ESTADOS E MUNICÍPIOS		201302,041	201302,041
16885310,000	RODEVIAS	98400000,470	646191039,985	1650505076,910
16805340,000	ESTRADAS VICINAIS	105000000,000	735432,366	106418765,016
1693000,000	TRANSPORTE HIDROVIARIO		152910741,000	152910741,000
16900210,000	ADMINISTRAÇÃO GERAL		317500,000	317500,000
16900670,000	PORTOS E TERMINAIS FLUVIAIS E LACUSTRES		192617781,000	192617781,000
15310000,000	TRANSPORTE FERREO	7349307,044		7349307,044
15615740,000	VIAS EXPRESSAS	7349307,044		7349307,044
	TOTAL GERAL =>	2547978659,344	29968902689,840	32506781239,184

PARTU ALEGRE, 31 DE DEZEMBRO DE 1986


 MANOEL DE SOUZA
 CHEFE DE SERVIÇO DE CONTABILIZAÇÃO E PROCESSAMENTO DE DADOS - CONTADOR CREA N.º 18801
 CPF 011.232.460/08


 EDEMAR NUNES GASTMAN
 CHEFE DE SERVIÇO DE CENTRALIZAÇÃO E INSCRIÇÃO - CONTADOR CREA N.º 30799
 CPF 146.326.059/49


 HELIO CORREA DE SILVA
 CONTADOR E QUANTIMOR-GERAL DE ESTADO
 CONTADOR CREA N.º 3103
 CPF 004.543.170/00

DEMONSTRATIVO DA DESPESA POR FUNÇÕES, PROGRAMAS E
SUBPROGRAMAS CONFORME O VÍNCULO COM OS RECURSOS
EXERCÍCIO DE 1996

(ANEXO Nº 01)

CÓDIGO	DESCRIÇÃO	ORÇAMENTÁRIO	VINCULADO	TOTAL
01.00.000	LEGISLATIVA	447.178.287,249	-	447.178.287,249
01.01.000	PROCESSO LEGISLATIVO	356.397.006,954	-	356.397.006,954
01.01.001	Ação Legislativa	353.151.500,625	-	353.151.500,625
01.01.001	Assistência Financeira	1.310.999,996	-	1.310.999,996
01.01.042	Organização e Modernização Administrativa	1.934.506,333	-	1.934.506,333
01.02.000	FISCALIZAÇÃO FINANCEIRA E ORÇAMENTÁRIA EXTERNA	85.781.280,295	-	85.781.280,295
01.02.002	Controle Externo	84.478.398,101	-	84.478.398,101
01.02.043	Organização e Modernização Administrativa	1.109.213,974	-	1.109.213,974
01.02.217	Treinamento de Recursos Humanos	117.668,220	-	117.668,220
02.00.000	JUDICIÁRIA	1.200.337.440,016	28.713.786,311	1.328.051.226,327
02.04.000	PROCESSO JUDICIÁRIO	1.244.929.088,368	27.446.689,241	1.272.375.777,609
02.04.013	Ação Judiciária	766.292.262,623	-	766.292.262,623
02.04.014	Defesa do Consumidor Público no Processo Judiciário	307.755.781,677	536.639,612	308.292.421,289
02.04.015	Custódia e Reintegração Social	107.967.194,355	-	107.967.194,355
02.04.020	Divulgação Oficial	19.964.271,170	-	19.964.271,170
02.04.024	Processamento de Dados	32.230.909,550	-	32.230.909,550
02.04.031	Assistência Financeira	5.834.387,990	26.835.568,400	32.639.956,390
02.04.040	Organização e Modernização Administrativa	8.676.781,560	74.641,900	8.751.423,460
02.04.217	Treinamento de Recursos Humanos	262.100,000	-	262.100,000
02.07.000	ADMINISTRAÇÃO	27.275.833,075	-	27.275.833,075
02.07.021	Administração Geral	27.275.833,075	-	27.275.833,075
02.08.000	ADMINISTRAÇÃO FINANCEIRA	-	1.202.204,070	1.202.204,070
02.08.030	Administração de Recursos	-	1.202.204,070	1,202,204,070
02.45.000	RESERVA SOCIATIVA	3.276.588,640	64.913,000	3.341.501,640
02.45.217	Treinamento de Recursos Humanos	3.276.588,640	64.913,000	3.341.501,640
02.75.000	SAÚDE	23.856.229,933	-	23.856.229,933
02.75.015	Custódia e Reintegração Social	19.354.829,689	-	19.354.829,689
02.75.428	Assistência Médica e Sanitária	4.501.400,044	-	4.501.400,044
03.00.000	ADMINISTRAÇÃO E PLANEJAMENTO	8.407.103.110,915	685.615.375,021	9.092.719,496,436
03.07.000	ADMINISTRAÇÃO	522.433.513,691	104.966,520	523.387.582,211
03.07.020	Supervisão e Coordenação Superior	113.915.788,136	154.466,520	114.070.254,656
03.07.021	Administração Geral	309.643.818,353	-	309.643.818,353
03.07.023	Documentação e Bibliografia	1.954.182,927	-	1.954.182,927
03.07.025	Divulgação Oficial	19.442.185,639	-	19.442.185,639
03.07.025	Edificações Públicas	55.570.592,394	-	55.570.592,394
03.07.031	Assistência Financeira	2.043.000,000	-	2.043.000,000
03.07.035	Participação Societária	10.399.987,280	-	10.399.987,280
03.07.042	Organização e Modernização Administrativa	9.463.761,337	-	9.463.761,337
03.08.000	ADMINISTRAÇÃO FINANCEIRA	7.835.053.026,399	684.572.909,501	8.519.625.935,900
03.08.021	Administração Geral	513.445.602,796	-	513.445.602,796
03.08.030	Administração de Recursos	28.482.163,145	604.572.909,501	713.055.072,646
03.08.031	Assistência Financeira	1.049.384,740	-	1.049.384,740
03.08.032	Controle Interno	53.003.313,363	-	53.003.313,363
03.08.033	Dívida Interna	6.699.335.649,029	-	6.699.335.649,029
03.08.034	Dívida Externa	608.726.907,529	-	608.726.907,529
03.08.043	Organização e Modernização Administrativa	1.999.999,997	-	1.999.999,997

(Continua)

CÓDIGO	DESCRIÇÃO	ORDINÁRIO	VINCULADO	TOTAL
03.09.000	PLANEJAMENTO GOVERNAMENTAL	67.229.574,125	889.000.000	68.118.574,125
03.09.001	Assistência Financeira	218.520,000	-	218.520,000
03.09.040	Planejamento - Orçamentação	18.197.450,574	-	18.197.450,574
03.09.042	Ordenamento Econômico-Financeiro	10.948,740	-	10.948,740
03.09.043	Organização e Modernização Administrativa	3.034.874,799	889.000.000	2.943.874,799
03.09.140	Estudos e Pesquisas Econômico-Sociais	46.260.024,992	-	46.260.024,992
03.09.180	Programação Especial	431.175,730	-	431.175,730
03.26.000	SANEAMENTO	1.377.000,000	-	1.377.000,000
03.26.147	Abastecimento de Água	1.377.000,000	-	1.377.000,000
04.00.000	AGRICULTURA	405.667.410,480	77.735.892,614	477.803.333,094
04.07.000	ADMINISTRAÇÃO	26.895.960,946	-	26.895.960,946
04.07.001	Administração Geral	19.997.670,867	-	19.997.670,867
04.07.022	Documentação e Bibliografia	125.807,250	-	125.807,250
04.07.023	Circulação Oficial	3.067.603,880	-	3.067.603,880
04.07.043	Organização e Modernização Administrativa	-	-	-
04.07.089	Desenvolvimento do Povo	3.694.881,849	-	3.694.881,849
04.09.000	PLANEJAMENTO GOVERNAMENTAL	7.079.349,046	171.144,230	7.250.493,276
04.09.043	Organização e Modernização Administrativa	-	-	-
04.09.044	Informações Geográficas e Estatísticas	1.259.065,183	-	1.259.065,183
04.09.045	Metodologia e Pesquisas Econômico-Sociais	5.779.803,563	171.144,230	5.950.947,793
04.10.000	Ciência e Tecnologia	69.220.716,244	1.785.790,730	71.006.506,974
04.10.021	Administração Geral	4.278.246,831	-	4.278.246,831
04.10.055	Pesquisa Aplicada	64.942.471,413	1.785.790,730	66.728.262,143
04.13.000	ORGANIZAÇÃO AGRÁRIA	6.373.728,192	-	6.373.728,192
04.13.031	Assistência Financeira	3.707.461,380	-	3.707.461,380
04.13.166	Técnicas Agrárias	2.666.267,612	-	2.666.267,612
04.14.000	PRODUÇÃO VEGETAL	40.742.529,274	477.018,070	41.219.547,344
04.14.021	Administração Geral	3.081.129,475	-	3.081.129,475
04.14.031	Assistência Financeira	-	477.018,070	477.018,070
04.14.043	Organização e Modernização Administrativa	-	-	-
04.14.076	Defesa Sanitária Vegetal	1.362.903,045	-	1.362.903,045
04.14.077	Irrigação	9.457.743,183	-	9.457.743,183
04.14.078	Modernização Agrícola	2.408.394,449	-	2.408.394,449
04.14.080	Sementes e Mudas	3.297.249,900	-	3.297.249,900
04.14.097	Análise, padronização e classificação de produtos	5.810.091,596	-	5.810.091,596
04.14.110	Produção Agrária	18.324.319,626	-	18.324.319,626
04.15.000	PRODUÇÃO ANIMAL	127.003.052,174	1.683.439,520	128.686.491,694
04.15.021	Administração Geral	6.782.361,561	-	6.782.361,561
04.15.031	Assistência Financeira	-	3.225,000	3.225,000
04.15.043	Organização e Modernização Administrativa	-	-	-
04.15.087	Defesa Sanitária Animal	100.189.267,354	1.549.260,570	101.738.527,924
04.15.089	Desenvolvimento Animal	20.478.835,889	110.933,950	20.589.769,839
04.15.089	Desenvolvimento da Pesca	51.592,360	-	51.592,360
04.16.000	ABASTECIMENTO	13.871.419,190	27.423.478,350	41.294.897,540
04.16.039	Participação Social	13.871.419,190	27.423.478,350	41.294.897,540
04.17.000	PRESERVAÇÃO DE RECURSOS NATURAIS RENOVÁVEIS	18.351.612,728	69.467,800	18.421.080,528
04.17.021	Administração Geral	2.672.815,538	-	2.672.815,538
04.17.103	Proteção à Flora e à Fauna	3.009.821,746	-	3.009.821,746

CÓDIGO	ESPECIFICAÇÃO	ORDINÁRIO	VINCULADO	TOTAL
04.17.104	Refloramento	4.984.227,590	-	4.984.227,590
04.17.105	Conservação do Solo	7.686.747,854	19.467,843	7.706.215,697
04.18.000	PROMOÇÃO E EXTENSÃO RURAL	87.690.669,886	60.645.553,904	148.336.223,790
04.18.011	Assistência Financeira	82.256.000,000	-	82.256.000,000
04.18.110	Cooperativismo	403.205,488	-	403.205,488
04.18.112	Promoção Agrária	5.031.464,388	60.645.553,904	65.677.018,292
04.43.000	COMÉRCIO	5.228.500,000	-	5.228.500,000
04.43.333	Comercialização	5.228.500,000	-	5.228.500,000
04.51.000	ASSISTÊNCIA	43.000,000	-	43.000,000
04.51.011	Assistência Financeira	43.000,000	-	43.000,000
05.07.000	COMUNICAÇÕES	7.786.760,600	-	7.786.760,600
05.22.000	Telecomunicações	7.786.760,600	-	7.786.760,600
05.22.035	Participação Societária	7.786.760,600	-	7.786.760,600
06.00.000	DEFESA NACIONAL E SEGURANÇA PÚBLICA	2.269.131.998,852	936.141,330	2.270.068.140,182
06.30.000	SEGURANÇA PÚBLICA	2.262.757.399,312	936.141,330	2.263.693.540,642
06.30.020	Supervisão e Coordenação Superior	55.362.205,857	-	55.362.205,857
06.30.021	Administração Geral	15.651,700	-	15.651,700
06.30.043	Organização e Modernização Administrativa	16.672.345,200	936.141,330	17.608.486,530
06.30.130	Serviços Especiais de Telecomunicações	-	-	-
06.30.174	Policimento Civil	486.117.492,988	-	486.117.492,988
06.30.177	Policimento Militar	1.306.319.702,989	-	1.306.319.702,989
06.30.178	Defesa Contra Incêndios	145.140.537,752	-	145.140.537,752
06.30.217	Treinamento de Recursos Humanos	13.129.308,715	-	13.129.308,715
06.30.483	Assistência ao Menor	5.250,000	-	5.250,000
06.75.000	SÁLES	6.374.599,550	-	6.374.599,550
06.75.428	Assistência Médica e Sanitária	6.374.599,550	-	6.374.599,550
07.00.000	DESENVOLVIMENTO REGIONAL	9.087.871,350	3.963.646.947,040	3.372.934.818,390
07.32.000	PROMOÇÃO A CARGO DE ESTADOS E MUNICÍPIOS	-	3.962.912.170,561	3.962.912.170,561
07.38.181	Transferências Financeiras a Estados e Municípios	-	3.962.912.170,561	3.962.912.170,561
07.38.000	DESENVOLVIMENTO DE MICROREGIÕES	3.286.114,000	-	3.286.114,000
07.39.031	Assistência Financeira	3.229.674,000	-	3.229.674,000
07.39.050	Defesa Contra as Inundações	62.500,000	-	62.500,000
07.40.000	PROGRAMAS INTEGRADOS	5.787.607,350	934.776,479	5.717.783,829
07.40.163	Programação Especial	5.787.607,350	934.776,479	5.717.783,829
07.44.000	SERVIÇOS SUBSÍDIOS	18.750,000	-	18.750,000
07.44.021	Assistência Financeira	18.750,000	-	18.750,000
08.00.000	EDUCAÇÃO E CULTURA	5.522.093.915,489	651.514.609,000	5.873.608.582,175
08.07.000	ADMINISTRAÇÃO	356.119.604,853	-	356.119.604,853
08.07.021	Administração Geral	349.228.400,833	-	349.228.400,833
08.07.043	Organização e Modernização Administrativa	976.202,020	-	976.202,020
08.09.000	ESTABELECIMENTOS GOVERNAMENTAIS	117.236.280,330	-	117.236.280,330
08.09.020	Supervisão e Coordenação Superior	143.542.470,586	-	143.542.470,586
08.09.021	Administração Geral	248.318.703,584	-	248.318.703,584
08.09.045	Estudos e Pesquisas Sociológicas	9.760.200,160	-	9.760.200,160
08.09.227	Treinamento de Recursos Humanos	15.614.906,000	-	15.614.906,000

CÓDIGO	DESCRIÇÃO	ORDINÁRIO	VINCULADO	TOTAL
08.10.000	CIÊNCIA E TECNOLOGIA	3.310.625,000	-	3.310.625,000
08.10.054	Pesquisa Fundamental	3.310.625,000	-	3.310.625,000
08.17.000	PROTEÇÃO DE RECURSOS NATURAIS RENOVÁVEIS	30.175.751,000	-	30.175.751,000
08.17.200	Proteção à Floresta e à Fauna	30.175.751,000	-	30.175.751,000
08.21.000	TELECOMUNICAÇÕES	28.185.503,370	-	28.185.503,370
08.22.136	Serviços Especiais de Telecomunicações	28.185.503,370	-	28.185.503,370
08.42.000	ENSINO DE PRIMEIRO GRAU	1.670.114.431,435	297.778.463,745	3.967.832.895,180
08.42.148	Ensino Regular	3.665.190.430,640	297.778.463,870	3.962.968.894,510
08.42.149	Ensino: Profissional	4.423.500,790	-	4.423.500,790
08.42.213	Cursos de Suplência	-	2.949.069,872	2.949.069,872
08.43.000	ENSINO DE SEGUNDO GRAU	724.431.171,251	2.341.860,490	726.773.031,741
08.43.021	Administração Geral	56.233.000,113	-	56.233.000,113
08.43.031	Assistência Financeira	962.520,660	-	962.520,660
08.43.138	Ensino Regular	664.933.328,300	2.341.860,490	667.275.188,790
08.43.137	Formação para o Setor Secundário	11.201.231,999	-	11.201.231,999
08.44.000	ENSINO SUPERIOR	5.246.164,764	-	5.246.164,764
08.44.021	Administração Geral	4.455.030,824	-	4.455.030,824
08.44.217	Preferente de Recursos Humanos	78.093,000	-	78.093,000
08.44.215	Outros de Ensino	692.072,940	-	692.072,940
08.45.000	ENSINO SUPLETIVO	27.702.616,994	-	27.702.616,994
08.45.021	Administração Geral	10.253.905,790	-	10.253.905,790
08.45.137	Reeducação	101.828,810	-	101.828,810
08.45.188	Ensino Regular	16.873.779,394	-	16.873.779,394
08.45.213	Cursos de Suplência	-	-	-
08.45.214	Cursos de Suplemento	553.103,010	-	553.103,010
08.46.000	EDUCAÇÃO FÍSICA E DESPORTOS	25.107.742,669	-	25.107.742,669
08.46.021	Administração Geral	20.531.660,439	-	20.531.660,439
08.46.223	Educação Física	4.465.555,150	-	4.465.555,150
08.46.224	Desporto Amador	110.443,100	-	110.443,100
08.47.000	ASSISTÊNCIA À FAMÍLIA	150.913.101,614	31.250.342,460	202.163.444,074
08.47.021	Administração Geral	50.201.136,423	-	50.201.136,423
08.47.031	Assistência Financeira	4.029.461,500	-	4.029.461,500
08.47.234	Associação Estudantil	56.260,000	-	56.260,000
08.47.235	Bolsas de Estudo	91.554.249,597	51.235.742,460	142.790.002,057
08.47.238	Assistência para Específicos	235.442,996	-	235.442,996
08.47.427	Alimentação e Nutrição	868.345,460	-	868.345,460
08.47.486	Assistência Social Geral	3.970.192,540	-	3.970.192,540
08.48.000	CULTURA	75.656.924,225	-	75.656.924,225
08.48.021	Administração Geral	711.152,126	-	711.152,126
08.48.246	Publicação, Imprensa, Artes e Artesanato e Audiovisuais	42.610.093,731	-	42.610.093,731
08.48.247	Diffusão Cultural	32.335.678,368	-	32.335.678,368
08.49.000	EDUCAÇÃO ESPECIAL	13.762.499,997	-	13.762.499,997
08.49.253	Educação Compensatória	13.762.499,997	-	13.762.499,997
08.91.000	ASSISTÊNCIA	24.500,000	-	24.500,000
08.91.051	Assistência Financeira	24.500,000	-	24.500,000

(Continuação)

(ANEXO Nº 8)

CÓDIGO	E S P E C I F I C A Ç Ã O	ORÇAMENTO	VINCULADO	TOTAL
09.00.000	ENERGIA E RECURSOS MINERAIS	9.150.573,350	249.228.553,070	253.378.926,430
09.07.000	ADMINISTRAÇÃO	2.701.757,252	-	2.701.757,252
09.07.020	Supervisão e Coordenação Departar	2.701.757,252	-	2.701.757,252
09.07.021	Administração Geral	-	-	-
09.60.000	PROGRAMAS INTEGRADOS	-	-	-
09.60.183	Programa Especial	-	-	-
09.51.000	ENERGIA ELÉTRICA	-	188.341.951,720	188.341.951,720
09.51.035	Participação Societária	-	188.341.951,720	188.341.951,720
09.53.000	RECURSOS MINERAIS	-	60.886.601,350	60.886.601,350
09.53.035	Participação Societária	-	60.886.601,350	60.886.601,350
09.54.000	RECURSOS MINERAIS	1.448.616,108	-	1.448.616,108
09.54.296	Estudos e Pesquisas Hidrológicas	1.448.616,108	-	1,448,616,108
10.00.000	HABITAÇÃO E URBANISMO	42.207.448,471	130.099.191,230	172.306.639,701
10.57.000	HABITAÇÃO	-	80.724.589,730	80.724.589,730
10.57.016	Habitacões Urbanas	-	80.724.589,730	80,724,589,730
10.58.000	URBANISMO	11.660.170,460	45.374.601,500	61.404.771,960
10.58.325	Planejamento Urbano	11.660.170,460	45.374.601,500	61,404,771,960
10.59.000	REGIÕES METROPOLITANAS	30.347.274,991	-	30,347,274,991
10.59.323	Planejamento Urbano	30.347.274,991	-	30,347,274,991
11.00.000	INDÚSTRIA, COMÉRCIO E SERVIÇOS	130.110.742,753	2.907.938,008	135.018.680,807
11.07.000	ADMINISTRAÇÃO	29.414.129,647	361.419,710	29.775.549,357
11.07.020	Supervisão e Coordenação Superior	29.091.429,647	361.419,710	29.452.849,357
11.07.021	Assistência Financeira	532.700,000	-	532.700,000
11.08.000	ADMINISTRAÇÃO FINANCEIRA	-	-	-
11.08.036	Serviço Externa	-	-	-
11.10.000	CIÊNCIA E TECNOLOGIA	46.846.515,000	-	46.846.515,000
11.10.055	Resquisa Aplicada	46.846.515,000	-	46,846,515,000
11.19.000	DESENVOLVIMENTO DE MICROREGIÕES	1.476.408,805	-	1,476,408,805
11.19.340	Promoção Industrial	1.476.408,805	-	1,476,408,805
11.62.000	INDÚSTRIA	25.318.174,508	13.164.621,036	38.482.795,544
11.62.031	Associação Financeira	-	-	-
11.62.035	Participação Societária	-	-	-
11.62.045	Estudos e Pesquisas Hidroenergéticas	2.455.429,838	26.586,840	2.482.016,678
11.62.340	Promoção Industrial	22.862.744,670	13.164.621,036	36.027.365,706
11.63.000	COMÉRCIO	7.686.575,448	-	7,686,575,448
11.63.354	Promoção Interna do Comércio	970.779,954	-	970,779,954
11.63.355	Promoção Externa do Comércio	1.090.797,474	-	1.090,797,474
11.64.000	SERVIÇOS FINANCEIROS	4.681.875,230	480.140,000	5.162.015,230
11.64.031	Associação Financeira	500.000,000	-	500,000,000
11.64.035	Participação Societária	-	-	-
11.64.362	Serviços Bancários e Financeiros	4.181.875,230	480.140,000	4.662.015,230

(Continuação)

CÓDIGO	DESCRIÇÃO	ORÇÁMENTO	VINCULADO	TOTAL
11.65.000	TURISMO	8.748.041,960	-	8.748.041,960
11.65.363	Promoção do Turismo	5.700.328,970	-	5.700.328,970
11.65.364	Empreendimentos Turísticos	3.047.712,990	-	3.047.712,990
11.66.000	NORMATIZAÇÃO E FISCALIZAÇÃO DA ATIVIDADE EMPRESARIAL	9.959.021,901	695.167,620	10.654.189,521
11.66.021	Administração Geral	1.313.930,062	-	1.313.930,062
11.66.376	Registral de Empresas	8.645.091,839	695.167,620	9.340.259,459
11.75.000	SAÚDE	800.000,000	-	800.000,000
11.75.354	EMPREENDIMENTOS TURÍSTICOS	800.000,000	-	800.000,000
13.00.000	SAÚDE E SANEAMENTO	656.642.091,350	17.150.360,366	673.803.060,716
13.05.000	ADMINISTRAÇÃO FINANCEIRA	-	4.286.211,730	4.286.211,730
13.05.420	Assistência Médica e Sanitária	-	4.286.211,730	4.286.211,730
13.10.000	CIÊNCIA E TECNOLOGIA	35.500,000	-	35.500,000
13.10.011	Administração Financeira	35.500,000	-	35.500,000
13.17.000	PRESERVAÇÃO DE RECURSOS NATURAIS RENOVÁVEIS	2.500.000,000	-	2.500.000,000
13.17.450	Defesa Contra as Inundações	2.500.000,000	-	2.500.000,000
13.47.000	ASSISTÊNCIA A EDUCANDOS	30.518,400	-	30.518,400
13.47.217	Treinamento de Recursos Humanos	30.518,400	-	30.518,400
13.75.000	SAÚDE	617.670.282,145	-	617.670.282,145
13.75.020	Supervisão e Coordenação Superior	88.428.577,372	-	88.428.577,372
13.75.031	Administração Geral	-	-	-
13.75.031	Administração Financeira	18.749,550	-	18.749,550
13.75.217	Treinamento de Recursos Humanos	4.531.282,934	-	4.531.282,934
13.75.427	Alimentação e Nutrição	4.786.926,760	-	4.786.926,760
13.75.428	Assistência Médica e Sanitária	497.392.374,302	-	497.392.374,302
13.75.429	Controle das Doenças Transmissíveis	1.498.000,000	-	1.498.000,000
13.75.431	Produtos Profiláticos e Terapêuticos	15.757.021,073	-	15.757.021,073
13.75.447	Abastecimento de Água	1.681.128,000	-	1.681.128,000
13.75.498	Saneamento Geral	1.501.168,714	-	1.501.168,714
13.75.498	Assistência Social Geral	1.874.999,440	-	1.874.999,440
13.75.600	SANEAMENTO	-	12.169.090,976	12.169.090,976
13.75.605	Participação Societária	-	12.169.090,976	12.169.090,976
13.75.647	Abastecimento de Água	-	-	-
13.77.000	PROTEÇÃO AO MEIO AMBIENTE	36.397.790,805	705.666,660	37.103.457,465
13.77.050	Treinamento do Meio Ambiente	6.151.413,000	-	6.151.413,000
13.77.405	Controle da Poluição	21.083.877,805	-	21.083.877,805
13.77.450	Defesa Contra as Inundações	9.162.500,000	705.666,660	9.868.166,660
14.00.000	TRABALHO	47.455.154,733	145.000,000	47.595.154,733
14.45.000	ENSINO SUPLETIVO	44.836.804,733	-	44.836.804,733
14.45.215	Curso de Qualificação	44.836.804,733	-	44.836.804,733
14.81.000	ASSISTÊNCIA	2.619.350,000	143.000,000	2.762.350,000
14.81.487	Assistência Comunitária	2.619.350,000	143.000,000	2.762.350,000
15.00.000	ASSISTÊNCIA E PREVIDÊNCIA	5.612.956,675,777	1,784,757,100	5,614,738,432,877
15.45.000	ENSINO SUPLETIVO	5.571,680	-	5.571,680
15.45.217	Treinamento de Recursos Humanos	5.571,680	-	5.571,680

CÓDIGO	ESPECIFICAÇÃO	UNIDADE	VINCULADO	%/VAL.
15.81.000	ASSISTÊNCIA	345.031.374,571	1.784.757,100	347.136.131,671
15.81.020	Supervisão e Coordenação Superior	17.156.852,405	-	17.156.852,405
15.81.027	Administração Geral	367.698,200	-	637.698,250
15.81.028	Administração Financeira	7.017.993,220	-	2.017.698,200
15.81.028	Serviço Social	-	-	-
15.81.033	Assistência ao Menor	157.420.433,708	-	157.420.403,908
15.81.034	Assistência ao Idoso	182.030,700	-	182.030,900
15.81.035	Assistência Social Geral	161.697.651,368	1.702.120,900	163.399.772,268
15.81.037	Assistência Comunitária	7.635.848,665	62.647,100	7.719.892,765
15.81.038	Previdência Social ao Servidor Público	7.593.924,180	-	7.593.924,380
15.82.000	PREVIDÊNCIA	6.863.265.901,695	-	4.853.265.901,696
15.82.031	Previdência Social ao Servidor Público	-	-	-
15.82.032	Previdência Social a Exaltados e Pensionistas	6.863.265.901,695	-	4.853.265.901,696
15.84.000	PROGRAMA DE FORMAÇÃO DO PATRIMÔNIO DO SERVIDOR PÚBLICO	404.360.827,311	-	404.360.827,310
15.84.034	Previdência Social ao Servidor Público	404.360.827,310	-	404.360.827,310
16.00.000	TRANSPORTE	2.538.678.033,400	406.016.715,848	2.091.594.809,397
16.07.000	ADMINISTRAÇÃO	5.888.728,265	-	5.888.728,265
16.07.021	Administração Geral	5.888.728,265	-	5.888.728,265
16.07.000	TRANSPORTE AEREO	101.323.749,998	-	101.323.749,998
16.07.021	Linhas-Exatadas - Transporte	101.323.749,998	-	101.323.749,998
16.08.000	TRANSPORTE RODOVIÁRIO	1.298.525.249,156	138.657.108,851	1.727.232.742,490
16.08.037	Transferências Financeiras a Entidades Municipais	-	201.301,041	201.301,041
16.08.038	Rodovias	1.337.553.784,700	497.991.902,615	1.630.585.676,935
16.08.039	Rodovias Municipais	40.971.464,456	13.474.215,235	166.415.765,016
16.09.000	TRANSPORTE HIDROVIÁRIO	192.920.281,900	-	192.920.281,900
16.09.021	Administração Geral	512.590,900	-	512.590,900
16.09.022	Portos e Terminais Fluviais e Lacustres	192.407.691,000	-	192.407.691,000
16.10.000	TRANSPORTE URBANO	-	7.349.307,044	7.349.307,044
16.10.031	Serviços de Transporte Urbano	-	-	-
16.10.032	Vias Expressas	-	7.349.307,044	7.349.307,044
99.00.000	RESERVA DE CONTINGÊNCIA	-	-	-
99.99.000	RESERVA DE CONTINGÊNCIA	-	-	-
99.99.999	Reserva de Contingência	-	-	-
TOTAL GERAL		26.251.255.420,580	6.255.521.018,504	32.506.781.573,184

PUNHO LEGRE, 31 de Setembro de 1985

Alfonso P. G. G. G.
 Diretor da Divisão de Centralização e
 Processamento de Dados
 Contador OACRS nº 18157
 CPF 011.232.465/88

Alfonso G. G. G.
 Diretor do Serviço de Centralização
 e Transcrição
 Contador OACRS nº 36949
 CPF 145.356.069/48

Alfonso P. G. G.
 Contador e Auditor-Geral do Estado
 Contador OACRS nº 8903
 CPF 004.541.170/30

DEMONSTRATIVO DA DESPESA POR GRUPO E FUNÇÕES
EXERCÍCIO DE 1986

ANEXO 4 - 9

FUNÇÕES	LEGISLATIVA	JUDICIARIA	ADMINISTRATIVA E PLANEJAMENTO	AGRICULTURA
LEGISLAÇÃO				
PODER LEGISLATIVO				
ASSEMBLEIA LEGISLATIVA	356397004,954	0,000	0,000	0,000
TRIBUNAL DE CONTAS DO ESTADO	85781980,255	0,000	0,000	0,000
SOMA	442178985,209	0,000	0,000	0,000
PODER JUDICIÁRIO				
TRIBUNAL DE JUSTIÇA	0,000	743959200,510	0,000	0,000
TRIBUNAL DE ALçada	0,000	54952107,491	0,000	0,000
JURISDIÇÃO DE MENORES	0,000	23129118,150	0,000	0,000
JUSTIÇA MILITAR DO ESTADO	0,000	18037037,208	0,000	0,000
SOMA	0,000	8480022029,369	0,000	0,000
PODER EXECUTIVO				
GOVERNADOR DO ESTADO	0,000	0,000	82184247,582	0,000
PROCURADOR-GERAL DE JUSTIÇA	0,000	175136042,945	0,000	0,000
PROCURADOR GERAL DO ESTADO	0,000	120196198,493	0,000	0,000
SECRETARIA DA JUSTIÇA	0,000	163722164,304	8471110,952	0,000
SECRETARIA DE CIÊNCIAS E PLANF.	0,000	0,000	76160396,691	0,000
SECRETARIA DA FAZENDA	0,000	3,000	625471196,747	0,000
SECRETARIA DA AGRICULTURA	0,000	0,000	0,000	477893333,094
SECRETARIA DE INDÚSTRIA E COMÉRCIO	0,000	0,000	0,000	0,000
SECRETARIA DE ENERGIA E MINÉRIAS	0,000	0,000	0,000	0,000
SECRETARIA DE TRANSPORTES	0,000	0,000	3,000	0,000
SECRETARIA DE EDUCAÇÃO E CULTURA	0,000	0,000	0,000	0,000
SECRETARIA DE SAÚDE PÚBLICA	0,000	0,000	0,000	0,000
SECRETARIA DE TRABALHO E AÇÃO SOCIAL	0,000	0,000	0,000	0,000
SECRETARIA DE MINÉRIAS, RESERVA PÚBLICA	0,000	0,000	100534657,403	0,000
SECRETARIA DE SEGURANÇA PÚBLICA	0,000	0,000	0,000	0,000
SECRETARIA DE ADMINISTRAÇÃO	0,000	0,000	58276611,685	0,000
SECRETARIA	0,000	0,000	0,000	0,000
SOMA	0,000	448024425,792	961618226,150	477893333,094
ENCARGOS GERAIS DO ESTADO	0,000	19264271,170	8221101203,280	0,000
TOTAL	442178987,209	1128051226,367	9182719400,435	477893333,094

DEMONSTRATIVO DA DESPESA POR ORÇÃO E FUNÇÃO
EXERCÍCIO DE 1986

ANEXO Nº 9

FUNÇÕES	COMUNICAÇÃO	DEFESA NACIONAL E SEGURANÇA PÚBLICA	DES PAVELY (AFNTO) REGIONAL	EDUCACJ E CULTURA
ORGÃOS				
PODER LEGISLATIVO				
ASSEMBLEIA LEGISLATIVA	6,000	0,000	0,000	245529,993
TRIBUNAL CONTA DO ESTADO	0,000	0,000	0,000	0,000
SOMA	6,000	0,000	0,000	245529,993
PODER JUDICIÁRIO				
TRIBUNAL DE JUSTICA	0,000	0,000	0,000	0,000
TRIBUNAL DE ALCAIDA	0,000	0,000	0,000	0,000
JUIZADO DE MENORES	0,000	0,000	0,000	0,000
JUSTICA MILITAR DO ESTADO	0,000	0,000	0,000	0,000
SOMA	0,000	0,000	0,000	0,000
PODER EXECUTIVO				
GOVERNO DO ESTADO	0,000	13851,700	990160,679	0,000
PROCURADORIA GERAL DA JUSTICA	0,000	0,000	0,000	0,000
PROCURADORIA GERAL DO ESTADO	0,000	0,000	0,000	0,000
SECRETARIA DA JUSTICA	0,000	0,000	0,000	0,000
SECRETARIA DE COORDENACJ E PLANEJ	0,000	0,000	3242364,000	1310674,000
SECRETARIA DA FAZENDA	0,000	0,000	0,000	0,000
SECRETARIA DA AGRICULTURA	0,000	0,000	0,000	30175751,000
SECRETARIA INDUSTRIA E COMERCIO	0,000	0,000	0,000	0,000
SECRETARIA ENERGIA/MINAS/COMUNICACJ	7756750,000	0,000	0,000	0,000
SECRETARIA TRANSPORTES	0,000	0,000	0,000	0,000
SECRETARIA EDUCACJ E CULTURA	0,000	0,000	0,000	562940327,104
SECRETARIA SAUDE MEIO AMBIENTE	0,000	0,000	0,000	0,000
SECRETARIA FAMILIA SOCIAL	0,000	0,000	0,000	0,000
SECRETARIA INTERIORES, REGJAO, PUBL	0,000	0,000	1875173,700	0,000
SECRETARIA SEGURANCA PUBLICA	0,000	2270052488,552	0,000	0,000
SECRETARIA ADMINISTRACJ	0,000	0,000	0,000	19014908,000
SECRETARIA	0,000	0,000	0,000	0,000
SOMA	7756750,000	2270052488,552	10022647,879	5873503509,104
ENCARGOS GERAIS DO ESTADO	0,000	0,000	3962912170,501	229442,978
T O T A L	7756750,000	2270052488,552	3962912170,501	5873503509,104

ADMINISTRATIVO DA DESPESA POR ORÇÃOS E FUNÇÕES
EXERCÍCIO DE 1986

ANEXO N.º 4

FUNÇÕES	ENERGIA E RECURSOS FINANCEIROS	HABITACIONAL ORGANISME	INDUSTRIA, COMÉRCIO E SERVIÇOS	SAÚDE E SANTARISMO
ORÇÃO				
RAMO LEGISLATIVO				
ASSEMBLEIA LEGISLATIVA	0,000	0,000	0,000	0,000
TRIBUNAL CONTA DO ESTADO	0,000	0,000	0,000	0,000
SOMA	0,000	0,000	0,000	0,000
RAMO JUDICIÁRIO				
TRIBUNAL DE JUSTIÇA	0,000	0,000	0,000	0,000
TRIBUNAL DE ALCAÇA	0,000	0,000	0,000	0,000
TRIBUNAL DE MENÇAS	0,000	0,000	0,000	0,000
JUSTIÇA FEDERAL DO ESTADO	0,000	0,000	0,000	0,000
SOMA	0,000	0,000	0,000	0,000
RAMO EXECUTIVO				
GOVERNO DO ESTADO	0,000	0,000	18885414,742	0,000
PROCURADORIA DE JUSTIÇA	0,000	0,000	7,760	0,000
PROCURADORIA DE FISCALIA	0,000	0,000	0,000	0,000
SECRETARIA DA JUSTIÇA	0,000	0,000	5442759,409	0,000
SECRETARIA DE PLANEJAMENTO E FINANÇAS	1440415,108	51234774,530	0,000	0,000
SECRETARIA DE FAZENDA	0,000	0,000	0,000	0,000
SECRETARIA DE AGRICULTURA	0,000	0,000	0,000	0,000
SECRETARIA DE INDÚSTRIA E COMÉRCIO	0,000	0,000	111230991,1376	0,000
SECRETARIA DE ENERGIA E TRANSPORTES	251530320,322	0,000	0,000	0,000
SECRETARIA DE TRANSPORTES	0,000	0,000	0,000	0,000
SECRETARIA DE EDUCAÇÃO E CULTURA	0,000	0,000	0,000	0,000
SECRETARIA DE SAÚDE PÚBLICA	0,000	0,000	0,000	647564676,060
SECRETARIA DE ACÇÃO SOCIAL	0,000	80724504,730	0,000	0,000
SECRETARIA DE RECURSOS HUMANOS	0,000	16351274,774	600000,000	24718387,636
SECRETARIA DE SEGURANÇA PÚBLICA	0,000	0,000	0,000	0,000
SECRETARIA DE ADMINISTRAÇÃO	0,000	0,000	0,000	0,000
SECRETARIA	0,000	0,000	0,000	0,000
SOMA	251530320,322	51234774,530	140356005,577	647564676,060
ENCARGOS GERAIS DO ESTADO	0,000	0,000	4052015,230	0,000
T O T A L	251530320,322	51234774,530	140356005,577	647564676,060

DEMONSTRATIVO DA DESPESA POR ORGÃOS E FUNÇÕES

EXERCÍCIO DE 1986

ANEXO Nº 9

FUNÇÕES	TRABALHO	ASSISTÊNCIA E PREVIDÊNCIA	TRANSPORTES	T O T A L
ORGÃOS				
PODER LEGISLATIVO				
ASSEMBLEIA LEGISLATIVA	0,000	29054038,286	0,000	29054038,286
TRIBUNAL DE CONTAS DO ESTADO	0,000	847060,000	0,000	847060,000
SOMA	0,000	29901098,286	0,000	29901098,286
PODER JUDICIÁRIO				
TRIBUNAL DE JUSTIÇA	0,000	747625,000	0,000	747625,000
TRIBUNAL DE ALCAÇA	0,000	151250,000	0,000	151250,000
JUIZADO DE MENORES	0,000	75000,000	0,000	75000,000
JUSTIÇA MILITAR DO ESTADO	0,000	0,000	0,000	0,000
SOMA	0,000	973875,000	0,000	973875,000
PODER EXECUTIVO				
GOVERNO DO ESTADO	0,000	7071056,150	0,000	7071056,150
PROCURADOR-GERAL DA JUSTIÇA	0,000	8250,000	0,000	8250,000
PROCURADOR-GERAL DO ESTADO	0,000	5025,000	0,000	5025,000
SECRETARIA DA JUSTIÇA	0,000	0,000	0,000	0,000
SECRETARIA DE ECONOMIA E PLANEJAMENTO	0,000	4300,000	0,000	4300,000
SECRETARIA DA FAZENDA	0,000	56075,000	0,000	56075,000
SECRETARIA DA AGRICULTURA	0,000	0,000	0,000	0,000
SECRETARIA DE INDÚSTRIA E COMÉRCIO	0,000	0,000	0,000	0,000
SECRETARIA DE MINÉRIAS/METALURGIA	0,000	0,000	0,000	0,000
SECRETARIA DE TRANSPORTES	0,000	0,000	2037144201,312	2037144201,312
SECRETARIA DE EDUCAÇÃO E CULTURA	0,000	84375,000	0,000	84375,000
SECRETARIA DE SAÚDE MEIO AMBIENTE	0,000	0,000	0,000	0,000
SECRETARIA DE TRABALHO E AÇÃO SOCIAL	47509154,733	242032010,146	0,000	717123564,879
SECRETARIA DE DESENVOLVIMENTO REGIONAL	0,000	12500,000	0,000	12500,000
SECRETARIA DE SEGURANÇA PÚBLICA	0,000	109754,000	0,000	109754,000
SECRETARIA DE ADMINISTRAÇÃO	0,000	0,000	0,000	0,000
SOMA	47509154,733	258307500,296	2037144201,312	717123564,879
ENCARGOS GERAIS DO ESTADO	0,000	0374600676,295	7550602,086	0378346678,381
T O T A L	47509154,733	516614800,592	2044694203,398	518441494,724

PORTO ALEGRE, 31 DE DEZEMBRO DE 1986

[Assinatura]
 CARLOS AUGUSTO DE LIMA GUIMARÃES,
 DIRETOR DE SERVIÇOS DE ORGANIZAÇÃO E PRO-
 CESSAMENTO DE DADOS CONTADOR CACAS N.10187
 CPF 011.212.460790

[Assinatura]
 ENEAS MARCEL CASTANHA,
 CHEFE DO SERVIÇO DE CENTRALIZAÇÃO E INCOR-
 PORACÃO-CONTADOR CACAS N. 80999
 CPF 148.756.069749

[Assinatura]
 HELIO CORRÊA FERREIRA,
 CONTADOR E AUDITOR-GERAL DO ESTADO
 CONTADOR CACAS N. 8009
 CPF 004.543.170700

COMPARATIVO DA RECEITA ORÇÁRIA COM O PARCELAMENTO
EXERCÍCIO DE 1998

ANEXO N. 10

CÓDIGO	ESPECIFICAÇÕES	ORÇÁRIA	PARCELADA	DIFERENÇA
100000	RECEITAS CORRENTES	24.739.548.623,690	22.294.214.421,452	1.348.184.175,288-
110000	RECEITA TRIBUTÁRIA	21.143.885.171,800	19.244.417.121,721	2.097.658.603,279-
111000	IMPOSTOS	20.722.063.170,600	18.050.708.451,700	2.671.280.728,900-
111200	IMPOSTO SOBRE A TRANSMISSÃO DE BENS IMÓVEIS	139.209.000,000	1.115.462.454,200	677.262.654,200+
111300	IMPOSTO SOBRE A PROPRIEDADE DE VEÍCULOS - IPTU	438.208.000,000	311.838.046,500	126.370.346,500+
111500	IMPOSTO SOBRE A TRANSMISSÃO DE BENS MÓVEIS	3.400,000	563.622,600	560.222,600+
111700	IMPOSTO SOBRE A PROPRIEDADE DE VEÍCULOS - IPTU	20.484.685.171,800	17.788.135,799,310	2.748.479.377,389-
111900	IMPOSTO SOBRE O PATRIMÔNIO	20.484.685.171,800	17.285.075,799,410	3.248.479.377,389-
112000	TAXAS	191.302.000,000	165.428.669,771	25.873.330,229-
112040	TAXAS JUDICIAIS	27.468.000,000	28.797.675,841	1.007.675,841+
112200	TAXAS DE SERVIÇOS DIVERSOS	40.400.000,000	33.382.751,572	7.017.248,428-
112277	TAXA DE COOPERAÇÃO	43.400,000	0,000	43.400,000+
112290	TAXA JUDICIÁRIA	23.594.000,000	36.774.871,627	12.822.189,472-
120000	RECEITA DE CONTRIBUIÇÕES	158.000	7.370	142.130-
121000	CONTRIBUIÇÕES SOCIATIVAS	158.000	7.370	142.130-
127000	OUTRAS CONTRIBUIÇÕES SOCIATIVAS	158.000	7.370	142.130-
130000	RECEITA PATRIMONIAL	275.634.000,000	240.427,330,200	249.097.836,200+
131000	RECEITAS IMOBILIÁRIAS	4.429,000,000	5.799,872,358	527.927,642+
131100	ALUGUEIS	525.000,000	329.712,780	195.287,220-
131200	ARRENDAMENTO	3,000	702,428	702,428+
131300	ALUGUEIS	264.000,000	59.276,327	194.723,673-
131400	ALUGUEIS	5.610,000,000	5.069,052,966	278.941,034-
131900	RECEITA DE VALORES MOBILIÁRIOS	74.018,000,000	59.462,710,029	27.851,289,971+
132000	RECEITAS DE TÍTULOS DE RENDA	0,000	72.072,000	72.072,000+
132100	JÚRIS DE TÍTULOS DE RENDA	12,000,000	72.072,000	45.972,000+
132200	DIVIDENDOS	64.786,000,000	57.079,850,779	27.091,149,221+
132300	DIVIDENDOS DE PARTICIPAÇÕES EM SOCIEDADES ECONÔMICAS MISTAS	61.736,000,000	61.277,793,309	25.459,206,191+
132302	DIVIDENDOS DE PARTICIPAÇÕES EMPRESARIAIS	3.050,000,000	1.117,024,906	1.932,975,094-
132600	OUTRAS RECEITAS PATRIMONIAIS	224.287,000,000	307.361,367,626	227.527,342,826+
132608	RECEITAS DE FUNDOS IMOBILIÁRIOS	134.270,000,000	448.038,031,770	291.368,031,770+
132609	RECEITAS DE OUTRAS APLICAÇÕES FINANCEIRAS	0,000	72.928,116	26.928,116+
132690	JÚRIS E FORMAS MONETÁRIAS DE OUTRAS ORIGENS	68.917,000,000	51.395,322,106	43.245,447,908-
140000	RECEITA AGRÍCOLA	11.909,000,000	8.339,321,420	3.004,615,580-
141000	RECEITA DA PRODUÇÃO VEGETAL	2.944,000,000	2.029,777,114	265.222,886-
141077	OUTRAS RECEITAS DA PRODUÇÃO VEGETAL	2.944,000,000	2.029,777,114	265.222,886-
142000	RECEITAS DA PRODUÇÃO ANIMAL E DE OVOIS	7.155,000,000	5.810,544,306	1.061,892,694-
142077	OUTRAS RECEITAS DA PRODUÇÃO ANIMAL E DE OVOIS	7.155,000,000	5.810,544,306	1.061,892,694-
149000	OUTRAS RECEITAS AGRÍCOLAS	1.850,000,000	0,000	1.850,000,000+
150000	RECEITA INDUSTRIAL	29.223.000,000	22.440,027,587	7.225,972,413-
151000	RECEITA DA INDÚSTRIA EXTRATIVA BÁSICA	1.227,000,000	0,000	1.227,000,000+
152000	RECEITA DA INDÚSTRIA DE TRANSFORMAÇÃO	22.506,000,000	22.440,027,587	5.947,972,413-
152021	INDÚSTRIA DE PRODUTOS FARMACÊUTICOS E VETERINÁRIOS	0,000	28.183,974,319	28.183,974,319+
152022	INDÚSTRIA DE VESTUÁRIO, CALÇADOS E ARTIFATOS DE PÉLODA	0,000	38,456,296	38,456,296+
152023	INDÚSTRIA DE PRODUTOS ALIMENTÍCIOS	0,000	7.732,650	7.732,650+
152027	INDÚSTRIA DE PRODUTOS DE PLÁSTICO	0,000	1.862,317,187	1.862,317,187+
152029	OUTRAS RECEITAS DA INDÚSTRIA DE TRANSFORMAÇÃO	0,000	1.108,822,170	1.108,822,170+
160000	RECEITA DE SERVIÇOS	12.000.000,000	19.630.624,247	5.622,284,247+
160001	SERVIÇOS CORRENTES	241,100,000	2.844,680,209	2.108,248,799+
160005	SERVIÇOS DE SAÚDE	91.100,000	14.589,538	76,518,470-
160010	SERVIÇOS DE CONSULTA, ANÁLISE DE HÍSTO. PATOL., DIAGN. MEDIC. E ALIEN.	0,000	684,547,830	684,547,830+
160013	SERVIÇOS ADMINISTRATIVOS	5.320,000,000	4.691,909,238	628,090,762-
160014	SERVIÇOS DE INSERÇÃO	0,000	56,532,710	56,532,710-
160017	SERVIÇOS AEROPORTUÁRIOS	6.824,000,000	41.568,534,780	47.664,534,780+
160021	SERVIÇOS DE HOSPEDAGEM E ALIMENTAÇÃO	41,000,000	167,607,160	167,566,160+
160077	SERVIÇOS DE MANUTENÇÃO	27.000,000	0,000	27.000,000-
160097	SERVIÇOS DE REGISTRO DE COMÉRCIO	120,000	702,000	582,000+
160099	OUTRAS RECEITAS DE SERVIÇOS	0,000	168,394,828	168,394,828+
170000	TRANSFERÊNCIAS CORRENTES	2.270.669,000,000	3.080.351,342,494	499.181,682,694+
171000	TRANSFERÊNCIAS INTERGOVERNAMENTAIS	6.037,000,000	4.762,016,938	1.274,983,062-
171200	TRANSFERÊNCIAS DO GOVERNO DO ESTADO	4.839,000,000	4.762,016,938	1.274,983,062-
171300	TRANSFERÊNCIAS DE MUNICÍPIOS	6.037,000,000	4.762,016,938	1.274,983,062-
172000	TRANSFERÊNCIAS INTERMUNICIPALIS	2.107,584,000,000	1.676,000,046,366	493.184,348,366+
172100	TRANSFERÊNCIAS DA UNIAO	2.107,584,000,000	1.676,000,046,366	493.184,348,366+
172400	PARTICIPAÇÃO NA RECEITA DA UNIAO	2.107,584,000,000	2.797,000,046,366	222.837,342,366+
172400	TRANSFERÊNCIAS EM FUNDO DE COMÉRCIO	11.771,000,000	279,000,000,000	267.229,000,000+
173000	TRANSFERÊNCIAS DE INSTITUIÇÕES PRIVADAS	1.046,000,000	0,000	1.046,000,000+
173000	TRANSFERÊNCIAS DE EMPRESAS	100,000	0,000	100,000-
173001	PRODUTOS DA PRIMEIRA DAVA DO FVADO	100,000	0,000	100,000-
180000	OUTRAS RECEITAS CORRENTES	488.058,800,000	697,901,197,822	12.042,677,022+
181000	MULTAS E JUROS DE MOROSIDADE	193,548,000,000	165,028,745,943	28,520,254,057-
181100	MULTAS E JUROS DE MOROSIDADE DOS TRIBUTOS	110,200,000,000	121,198,698,347	28,998,698,347-
181177	MULTAS E JUROS DE MOROSIDADE DOS IMPOSTOS	146,011,000,000	121,494,045,710	24,517,554,290-
181178	MULTAS E JUROS DE MOROSIDADE DE TAXAS	47,200,000,000	4,693,653	42,506,346,347-
181000	JUROS DE MOROSIDADE DA DIVIDA ATIVA	14,338,000,000	16,464,378,544	2,126,378,544+
181900	MULTAS E JUROS DE MOROSIDADE DE OUTRAS ORIGENS	32,237,000,000	27,057,672,158	5,179,327,842-
181977	MULTAS E JUROS DE MOROSIDADE DE SERVIÇOS	2,700,000	12,788,112	4,088,112+
181997	MULTAS DE FISCALIZAÇÃO	257,200,000	493,171,680	235,971,680+
181999	MULTAS E JUROS DE MOROSIDADE DE TRANSITO	7,769,000,000	26,271,274,974	18,502,274,974+
181999	MULTAS E JUROS DE MOROSIDADE DIVERSOS	24,600,000,000	280,328,131	255,728,131-
182000	IMUNIZAÇÕES E RESTITUÇÕES	209,440,000,000	279,011,918,027	269,571,918,027+
182100	IMUNIZAÇÕES	75,000,000	212,024,074	137,024,074+
182200	RESTITUÇÕES	234,440,000,000	267,000,000,000	26,560,000,000+
182000	RECEITAS DA DIVIDA ATIVA TRIBUTÁRIA	149,009,500,000	169,074,918,074	44,208,186,074+
182477	RECEITAS DA DIVIDA ATIVA IPTU	67,500,000	9,387,012	58,113,012-
182499	RECEITAS DA DIVIDA ATIVA ICM	479,400,000,000	164,547,317,122	314,852,682,878-
182577	RECEITAS DA DIVIDA ATIVA DE OUTROS TRIBUTOS	133,500,000	25,025,724	108,474,276-
182677	RECEITAS DA DIVIDA ATIVA DAS TRIBUTÁRIAS	1,237,330,000	514,456,672	722,873,328-
182690	RECEITAS DIVERSAS	59,179,700,000	27,973,470,862	31,206,229,138-
182690	ADRETECIMO DE INCENTIVO A APLICAÇÃO NA DIVIDA ATIVA	548,700,000	3,999,832,720	3,451,132,720+
182700	ANULAÇÃO DE RESTOS A PAGAR	20,025,000,000	18,074,507,120	11,950,492,880-
182700	ANULAÇÃO DE SERVIÇO DA DIVIDA	15,000,000,000	13,758,964,745	1,241,035,255-
182700	OUTRAS RECEITAS	0,000	0,000	0,000,000-
182700	OUTRAS RECEITAS	5,025,000,000	236,442,877	4,788,557,123-

COMPARATIVO DA RECEITA ORÇADA COM A ARRECADADA
EXERCÍCIO DE 1966

ANEXO N. 19

CODIGO	ESPECIFICAÇÕES	ORÇADA	ARRECADADA	DIFERENÇA
20000	RECEITAS DE CAPITAL:	17.000.000.000,00	5.678.198.833,54	11.321.801.166,46
21000	OPERAÇÕES DE CRÉDITO	17.000.000.000,00	5.610.532.176,32	11.389.467.823,68
21100	OPERAÇÕES DE CRÉDITO INTERNAS	1.000.000.000,00	1.509.036.000,43	1.209.036.000,43
21170	EMISSÃO DE LETRA DE CRÉDITO	1.000.000.000,00	2.500.000.000,00	1.500.000.000,00
21190	EMPRESIMOS INTERMEDIÁRIOS	0,00	0,00	0,00
21200	OPERAÇÕES DE CRÉDITO EXTERNAS	0,00	0,00	0,00
21280	EMPRESTIMOS EXTERNOS CONTRATADOS	0,00	0,00	0,00
22000	ALIEZAÇÃO DE BENS	1.000.000,00	51.000,00	949.000,00
22100	ALIEZAÇÃO DE BENS MÓVEIS	1.000.000,00	51.000,00	949.000,00
22110	TÍTULOS MOBILIARES	0,00	0,00	0,00
22190	OUTROS BENS MÓVEIS	1.000.000,00	51.000,00	949.000,00
22200	ALIEZAÇÃO DE BENS IMÓVEIS	0,00	0,00	0,00
23000	TRANSFERÊNCIAS DE CAPITAL	0,00	0,00	0,00
23100	TRANSF. PARA UNID. AUT. GOVERNAMENTAIS	0,00	0,00	0,00
23200	TRANSFERÊNCIAS DE UNID.	0,00	0,00	0,00
23210	TRANSFERÊNCIAS EM FAVOR DE MUNICÍPIOS	0,00	0,00	0,00
23290	TRANSFERÊNCIAS DOS MUNICÍPIOS	0,00	0,00	0,00
23300	TRANSFERÊNCIAS EM FAVOR DE CONVENIOS	0,00	0,00	0,00
23310	TRANSF. PARA UNID. AUT. GOVERNAMENTAIS	0,00	0,00	0,00
23390	OUTRAS RECEITAS DE CAPITAL	0,00	0,00	0,00
24000	RECEITAS ACIDENTES	0,00	0,00	0,00
24010	RECEITAS ACIDENTES	0,00	0,00	0,00
24090	OUTRAS RECEITAS	0,00	0,00	0,00
	TOTAL GERAL	17.000.000.000,00	5.678.198.833,54	11.321.801.166,46

COMO ALEGRE, 3 DE DEZEMBRO DE 1966

[Assinatura]
 DIRETOR DA DIVISÃO DE CONTABILIDADE E FISCALIZAÇÃO
 SECRETARIA DE FINANÇAS E CONTABILIDADE - FISCALIA
 Nº 14.015.000/66

[Assinatura]
 BENEDETO ROQUE COSTA JUNIOR
 CHEFE DO SERVIÇO DE CONTABILIZAÇÃO E FISCALIZAÇÃO
 SECRETARIA DE FINANÇAS E CONTABILIDADE - FISCALIA
 Nº 14.015.000/66

[Assinatura]
 ALLAN CARVALHO DE ALMEIDA
 CONTADOR E AUDITOR GERAL DO ESTADO
 SECRETARIA DE FINANÇAS E CONTABILIDADE
 Nº 14.015.000/66

COMPARATIVO DA DESPESA AUTORIZADA COM A REALIZADA

FUNÇÃO DE 1986

ANEXO N.º 11

	DOTAÇÕES INICIAIS	CREDITOS SUPLEMENTARES	CREDITOS ESPECIAIS	REDUÇÕES
01 - ASSEMBLEIA LEGISLATIVA	297475991,000	228691102,920	0,000	126410433,000
DESPESAS CORRENTES	292097077,000	226858211,520	0,000	114399840,000
DESPESAS DE CAPITAL	5268914,000	1833891,400	0,000	14014593,000
02 - TRIBUNAL CONTA DO ESTADO	51664800,000	56229480,000	0,000	19063793,000
DESPESAS CORRENTES	50244000,000	55275480,000	0,000	18223798,000
DESPESAS DE CAPITAL	1440000,000	954000,000	0,000	94000,000
03 - TRIBUNAL DE JUSTICA	52169541,000	472242869,690	0,000	199479075,500
DESPESAS CORRENTES	444744303,000	439805160,870	0,000	172458039,000
DESPESAS DE CAPITAL	76951138,000	32437708,820	0,000	27028036,500
04 - TRIBUNAL DE ALCAIDA	37518082,000	34357893,200	0,000	14389120,000
DESPESAS CORRENTES	36649700,000	34213055,000	0,000	13524127,000
DESPESAS DE CAPITAL	868382,000	144838,200	0,000	864793,000
06 - JUIZADO DE MENORES	18904300,000	12574330,000	0,000	7340612,000
DESPESAS CORRENTES	18144300,000	12492330,000	0,000	6845612,000
DESPESAS DE CAPITAL	760000,000	82000,000	0,000	495000,000
07 - JUSTICA MILITAR DO ESTADO	11382000,000	11146760,000	0,000	4390750,000
DESPESAS CORRENTES	11020000,000	11063760,000	0,000	4185750,000
DESPESAS DE CAPITAL	362000,000	82000,000	0,000	205000,000
08 - GOVERNO DO ESTADO	186462337,000	60938121,700	0,000	73861506,000
DESPESAS CORRENTES	101700134,000	71231901,400	0,000	49327579,000
DESPESAS DE CAPITAL	84762203,000	4726220,300	0,000	24533427,000
09 - PROCURADORIA GERAL DA JUSTICA	113928000,000	104351471,760	0,000	47807358,760
DESPESAS CORRENTES	113743000,000	103977198,760	0,000	4733023,760
DESPESAS DE CAPITAL	185000,000	358273,000	0,000	47375,000
10 - PROCURADORIA GERAL DO ESTADO	88765000,000	81781379,020	0,000	33246375,000
DESPESAS CORRENTES	87045000,000	78463473,590	0,000	32077625,000
DESPESAS DE CAPITAL	1720000,000	3317905,430	0,000	420700,000
12 - SECRETARIA DA JUSTICA	170614701,000	106963770,470	0,000	63204809,000
DESPESAS CORRENTES	153368142,000	104479114,370	0,000	58245049,000
DESPESAS DE CAPITAL	17246559,000	24746556,100	0,000	4975760,000
13 - SECR. DE DECOR. E PLAN. E	128772571,000	92902402,100	0,000	57847442,370
DESPESAS CORRENTES	64094171,000	50958442,100	0,000	2842306,000
DESPESAS DE CAPITAL	64678400,000	42025640,000	0,000	34758136,370
14 - SECRETARIA DA FAZENDA	95302300,000	396756343,020	0,000	229758360,000
DESPESAS CORRENTES	47500300,000	36158523,870	0,000	196299235,000
DESPESAS DE CAPITAL	77999000,000	28970819,150	0,000	33519125,000
15 - SECRETARIA DA AGRICULTURA	49900116,000	285527832,240	0,000	192847899,430
DESPESAS CORRENTES	431332738,000	253049486,440	0,000	144438481,000
DESPESAS DE CAPITAL	67672773,000	32478345,800	0,000	28361298,430
16 - SECR. INDUSTRIA E COMERCIO	21052860,000	50573676,330	0,000	94689767,430
DESPESAS CORRENTES	125805679,000	40229271,430	0,000	71585516,000
DESPESAS DE CAPITAL	80993000,000	10084305,900	0,000	42904249,430
17 - SECR. ENERGIA/MINAS/COMUN.	98217470,000	76401329,930	0,000	257028031,000
DESPESAS CORRENTES	2165730,000	1408275,000	0,000	899636,000
DESPESAS DE CAPITAL	68300740,000	75203554,930	0,000	756188375,000
18 - SECR. DOS TRANSPORTES	207724667,000	953236643,700	0,000	77407274,000
DESPESAS CORRENTES	820712900,000	4454859420,000	0,000	308055793,000
DESPESAS DE CAPITAL	125170667,000	509748223,700	0,000	449391401,000
19 - SECR. EDUCACAO E CULTURA	439003173,000	3386679543,300	77000013,000	1789143302,460
DESPESAS CORRENTES	426627200,000	3143362601,630	0,000	1623692580,960
DESPESAS DE CAPITAL	281816173,000	243267351,670	30000013,000	160451121,500
20 - SECR. SAUDE MEIO AMBIENTE	56294500,000	350805001,850	0,000	204674259,400
DESPESAS CORRENTES	522776044,000	346443757,490	0,000	263191280,400
DESPESAS DE CAPITAL	40217944,000	44361244,360	0,000	21482979,000
21 - SECR. TRAB. E ACAD. SOCIAL	57909073,000	165609463,600	0,000	707669136,000
DESPESAS CORRENTES	285877950,000	139766421,000	0,000	112763105,000
DESPESAS DE CAPITAL	29321278,000	25842462,600	0,000	4405083,000
22 - SECR. INF. GCS. REG. DO PUBL	352552170,000	127358491,000	0,000	269206417,000
DESPESAS CORRENTES	110431920,000	47311931,000	0,000	45895817,000
DESPESAS DE CAPITAL	242120250,000	80046560,000	0,000	162310600,000
23 - SECR. DA SEGURANCA PUBLICA	206626743,000	1164841536,590	0,000	782446552,000
DESPESAS CORRENTES	202290054,000	117232923,740	0,000	759015261,000
DESPESAS DE CAPITAL	43366889,000	12501512,850	0,000	23991291,000
24 - SECR. DA ADMINISTRACAO	181112428,000	52692573,000	0,000	70167342,000
DESPESAS CORRENTES	184980332,000	52409414,200	0,000	49332369,000
DESPESAS DE CAPITAL	2220596,000	2882659,800	0,000	0,000
26 - UNIDADES GERAIS DO ESTADO	1960844811,000	9709609217,000	31600000,000	1072898650,960
DESPESAS CORRENTES	1522343744,000	8524052679,280	31000000,000	8421759249,600
DESPESAS DE CAPITAL	438501137,000	1185556537,720	6000000,000	2247149301,360
27 - FUNDAO REFORCAMENTARIA	802191000,000	995472000,000	0,000	901090793,000
TOTAL	4180600000,000	19018650134,370	346000013,000	2578804206,150

COMPARATIVO DA DESPESA AUTORIZADA COM A REALIZADA

EXERCÍCIO DE 1986

ANEXO N.º 11

	AUTORIZADA	REALIZADA	DIFERENÇA
01 - ASSP. FIA LEGISLATIVA DESPESAS CORRENTES DESPESAS DE CAPITAL	302762660,920 399599544,220 3211212,400	309996975,233 39954222,833 1372957,609	1182605,547 9985205,800 1890859,757
02 - TRIBUNAIS E JUNTAS DO ESTADO DESPESAS CORRENTES DESPESAS DE CAPITAL	66050482,900 36090402,000 135000,000	96639290,705 39953066,321 1185213,974	1422201,704 1793429,674 160796,026
03 - TRIBUNAL DE JUSTIÇA DESPESAS CORRENTES DESPESAS DE CAPITAL	794449535,150 712109424,870 82366110,320	74200891,516 640617650,706 45588171,260	60248703,674 13499264,814 36787939,666
04 - TRIBUNAL DE ALCAIDIA DESPESAS CORRENTES DESPESAS DE CAPITAL	57485355,200 26706213,000 793737,200	55053417,491 34486583,201 566934,292	2433437,709 2278034,799 163402,910
05 - JUIZADO DE MENORES DESPESAS CORRENTES DESPESAS DE CAPITAL	24237018,300 33795018,300 407009,000	23140116,150 22815668,540 324449,610	109959,850 479340,860 87260,390
06 - JUSTIÇA MILITAR DO ESTADO DESPESAS CORRENTES DESPESAS DE CAPITAL	18157950,000 17079920,000 286009,000	18037037,204 17277469,188 209568,020	100912,792 82450,812 48431,900
08 - GOVERNO DO ESTADO DESPESAS CORRENTES DESPESAS DE CAPITAL	173550950,700 12335676,400 50454474,300	113666530,839 96163596,322 17567934,687	5988419,891 2700080,273 32891539,013
09 - PROCURADORIA-GERAL DO ESTADO DESPESAS CORRENTES DESPESAS DE CAPITAL	175977073,000 175002170,000 976893,000	175144292,998 174409346,185 734957,813	832780,005 597725,815 239944,190
10 - PROCURADORIA-GERAL DO ESTADO DESPESAS CORRENTES DESPESAS DE CAPITAL	137252004,020 131232048,500 4019155,520	129161823,493 128920031,231 224182,262	8090180,527 4712211,268 3377969,270
12 - SECRETARIA DA JUSTIÇA DESPESAS CORRENTES DESPESAS DE CAPITAL	207303660,070 192602207,570 9761462,500	181743559,721 180211212,451 1532347,270	27620110,249 19390954,919 8229115,230
13 - PROC. DE COORDEN. E PLANEJ. DESPESAS CORRENTES DESPESAS DE CAPITAL	161906610,733 97056707,100 71849909,633	145411375,779 60334445,079 64476930,900	16495235,954 4124261,231 7373477,733
14 - SECRETARIA DA FAZENDA DESPESAS CORRENTES DESPESAS DE CAPITAL	716000733,920 643049508,970 72950674,950	636030621,747 61339714,430 22690327,317	7997212,173 27309874,540 50000337,603
15 - SECRETARIA DA AGRICULTURA DESPESAS CORRENTES DESPESAS DE CAPITAL	592635440,610 515899503,440 77969437,170	538069084,094 495262096,504 42806917,590	64566456,516 6034806,536 24291757,780
16 - SECR. INDUSTRIA E COMERCIO DESPESAS CORRENTES DESPESAS DE CAPITAL	166437487,900 118749382,350 48283105,550	11330991,170 132809100,610 8911891,260	55101496,730 15360282,120 39741314,210
17 - SECRETARIA DE MINAS E ENERGIA DESPESAS CORRENTES DESPESAS DE CAPITAL	504848048,930 2764360,000 507083679,930	250717370,622 7701797,257 257015573,365	249130678,308 67611,748 245068366,260
19 - SECRETARIA DE TRANSPORTES DESPESAS CORRENTES DESPESAS DE CAPITAL	2255112436,730 261045077,600 1292067359,130	2037144201,312 869895831,174 1147509370,139	218968235,418 91485245,620 124402909,562
19 - SECR. EDUCACAO E CULTURA DESPESAS CORRENTES DESPESAS DE CAPITAL	4187572835,640 5787943020,730 394629012,910	5825486762,144 5610623370,974 212863381,209	359086131,500 17319099,755 181766431,601
22 - SECR. SAUDE E MED. PREVENTIVA DESPESAS CORRENTES DESPESAS DE CAPITAL	729137130,450 709029121,050 23153099,400	647504478,050 666575244,360 910490,720	81602452,379 5535426,690 22247575,630
23 - SECR. TRAB. E PREC. SOCIAL DESPESAS CORRENTES DESPESAS DE CAPITAL	467031123,600 112081366,000 174149751,600	370356562,609 282234950,779 88121611,830	116574560,971 30644414,221 86028149,770
22 - SECRETARIA DE REG. DE P. P. B. L. DESPESAS CORRENTES DESPESAS DE CAPITAL	270691694,000 108746734,000 1614209,000	159792936,310 8592560,150 74200960,160	110858757,690 20854364,850 90704390,840
24 - SECR. DA SEGURANCA PUBLICA DESPESAS CORRENTES DESPESAS DE CAPITAL	2467942459,590 2435205361,190 31737397,400	2270162287,457 2291078135,372 19087147,180	197790171,038 18517976,366 17650790,670
24 - SECR. DA ADMINISTRACAO DESPESAS CORRENTES DESPESAS DE CAPITAL	184634129,800 169023877,300 1614209,500	73091517,689 73611227,989 74994,700	95746642,111 94206754,211 1539887,920
25 - LABORATORIOS GERAIS DO ESTADO DESPESAS CORRENTES DESPESAS DE CAPITAL	14115440767,100 1568173173,630 3821812985,470	17851591394,625 14615003316,711 2936011077,914	155457377,525 96632258,919 507906818,556
21 - FUNDA. RESC. ORÇAMENTARIA	67256,950	0,000	67256,950
TOTAL	35892545941,020	32938781334,184	3778046801,836

PORTO ALLEGRE, 31 DE DEZEMBRO DE 1985

Cláudio Augusto da Cunha Guimarães
CLÁUDIO AUGUSTO DA CUNHA GUIMARÃES
DIRETOR DA DIVISÃO DE CENTRALIZAÇÃO
E PROCESSAMENTO DE DADOS
CONTADOR CERC N.º 18167
CPF 011.232.400/68

Helio Correa dos Silva
HELIO CORREA DOS SILVA
CONTADOR E AUDITOR-GERAL DO ESTADO
CENTRO DE REG. N.º 8993
CPF 004.541.170/00

Edmar Romão Castanheira
EDMAR ROMÃO CASTANHEIRA
CHEFE DO SERVIÇO DE CENTRALIZAÇÃO
E INFORMÁTICA
CONTADOR CERC N.º 30999
CPF 148.386.069/49

EALANCO DOCUMENTARIO

EJERCICIO 1966

ANEXO N.º 12

	R E C I T A S		
	RECIBIDAS	EXIGIDAS	DIFERENCIA
RECIBIDAS CORRIENTES			
RECIBIDA TRIBUTARIA	41.713.499.175.020	40.976.417.161.721	2.847.082.013.299
RECIBIDA DE CONTRIBUCIONES	150.000	7.870	142.130
RECIBIDA PATRIMONIAL	57.404.000.000	55.527.340.207	2.956.659.792.797
RECIBIDA AGRICOLA	11.400.000.000	6.257.254.420	3.054.415.580
RECIBIDA INDUSTRIAL	25.523.000.000	22.440.922.000	7.224.078.000
RECIBIDA DE SERVICIOS	10.508.820.000	15.225.814.747	5.774.704.247
TRANSFERENCIAS CORRIENTES	4.294.000.000.000	3.080.351.322.400	450.181.622.400
OTRAS RECIBIDAS CORRIENTES	66.400.000.000	59.720.157.622	13.402.597.622
TOTAL DAS RECIBIDAS CORRIENTES	140.230.400.000.000	130.221.174.452.421	7.445.119.173.100
RECIBIDAS DE CAPITAL			
OPERACIONES DE EMPRESTO	17.152.000.000.000	5.810.632.970.396	11.483.467.029.604
ALICUOTAS DE FINAN	1.407.000.000	0.071.528.166	80.464.528.166
TRANSFERENCIAS DE CAPITAL	2.681.000.000	4.440.11.004	3.156.669.996
OTRAS RECIBIDAS DE CAPITAL	463.000.000	0.000	463.000.000
TOTAL DAS RECIBIDAS DE CAPITAL	17.603.000.000.000	5.882.232.100.566	11.720.767.899.434
SOMA	157.833.400.000.000	136.103.406.552.987	21.729.993.447.013
DEFICIT DE EJECUCION	0.000	1.443.400.000.000	1.443.400.000.000
TOTAL	157.833.400.000.000	137.546.806.552.987	20.286.593.447.013

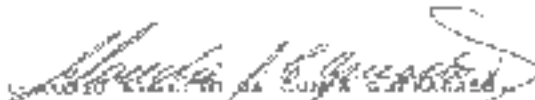
BALANÇO ORÇAMENTÁRIO


1966

ANEXO N. 12

	DESPESA		
	ADJUDICAÇÃO	EXECUÇÃO	DIFERENÇA
CREDITOS ORÇAMENTÁRIOS E SUPLEMENTARES	35.530.225.925.000	32.161.030.565.414	3.369.195.359.586
CREDITOS PRECATORIAIS	302.000.000.000	326.190.369.270	24.190.369.270-
SOMA	35.832.225.925.000	32.487.220.934.684	3.345.005.000.316-
SUBSIDIUMIO DE EXECUÇÃO	5.923.413.000.000	0.000	5.923.413.000.000-
TOTAL	41.755.638.925.000	32.487.220.934.684	9.268.417.990.316-

PORTO ALEGRE, 31 DE DEZEMBRO DE 1966


 CARLOS DE CASTRO
 DEPT. DA DIVISÃO DE CENTRALIZAÇÃO E PADR. CONTÁBIL DE CADOS-CONTADOR CRCR N. 18127
 CPF 031.230.460/98


 CESAR AUGUSTO CASARIM
 CHEFE DE SERVIÇO DE CENTRALIZAÇÃO E INDIR. ORÇAMENTO-CONTADOR CRCR N. 20259
 CPF 190.350.009/99


 JOSÉ MARIA DE SOUZA
 CONTADOR E CONTADOR-GERAL DO ESTADO
 CONTADOR CRCR N. 17002
 CPF 004.541.170/00

RELACION FINANCIERA
EJERCICIO 1966

ANEXO No. 22

R E C E I T A

RECIBIDA ORGAMENTAL

RECIBIDAS CORRIENTES

RECIBIDA TRIBUTARIA	11.010.417.121.721		
RECIBIDA DE CONTRIBUCIONES	7.270		
RECIBIDA PATRIARCIAL	245.027.200.407		
RECIBIDA AGRPECUARIA	8.334.304.420		
RECIBIDA INDUSTRIAL	22.847.072.105		
RECIBIDA DE SERVICIOS	19.071.024.204		
TRANSFERENCIAS CORRIENTES	3.040.461.362.846		
OTRAS RECIBIDAS CORRIENTES	657.901.127.822	27.151.214.451.493	

RECIBIDAS DE CAPITAL

OPERACIONES DE CREDITO	5.610.532.476.350		
ALIENACION DE BIENES	61.971.020.100		
TRANSFERENCIAS DE CAPITAL	694.131.004	5.275.198.376.564	29.064.412.707.250

RECIBIDA EXTRA-ORGAMENTAL

RENTAS		3.400.401.000.440	
RENTAS A PAGAR INDEFINIDAS		4.100.400.710.240	
RENTAS A PAGAR POR PROVISIONES		513.795.472.360	
SERVICIO DE DIVIDA A PAGAR		202.115.737.340	
DEPOSITOS		2.400.740.011.044	
DEBITOS DE TERCERAS		5.100.300.000.000	
DIVERSOS		7.000.000.000.000	
			34.411.180.370.039

ECVA-----

53.595.601.161.007

VALOR DE EJERCICIO ANTERIOR

CASA		1.907.416.450	
BANCO DISPENSABLE		2.300.500.000	
BANCO CONVINCULADOS		21.999.800.000	
BANCO DE ESTADO DE RIO GRANDE DO SUL SA			
COMERCIAL SA		22.000.000.000	
BANCO GINECOLOGICO		14.740.000.000	
BANCO CARRECADOR		10.000.000.000	
BANCO DE ESTADO DE RIO GRANDE DO SUL SA			
GRUPO SA - ION		27.144.000.000	
FAJ. BANCO CONVINCULADOS		1.000.000.000	
FAJ. BANCO CONVINCULADOS		1.000.000.000	
FUNDO, BANCO CONVINCULADOS		1.000.000.000	
FUNDO, BANCO CONVINCULADOS		1.000.000.000	
FUNDO, BANCO CONVINCULADOS		1.000.000.000	
			100.000.000.000

TOTAL-----

53.611.310.980.063

RELACION FINANCIERA

RESULTADO FINHO

ANEXO No. 11

DEBITOS

DEBITOS ORCAMENTARIA

LEGISLATIVA	442.372.287,246	
JUDICIARIA	1.328.051.226,127	
ADMINISTRACION E PLANEAMIENTO	6.182.719.466,436	
AGRICULTURA	977.852.122,054	
COMUNICACIONES	7.750.700,220	
DEFESA NACIONAL E SEGURANCA PUBLICA	2.270.040.140,252	
DESENVOLVIMENTO REGIONAL	3.972.924.816,390	
EDUCACION E CULTURA	6.672.609.252,122	
ENERGIA E RECURSOS MINERAIS	285.378.026,430	
HABITACION E URBANISMO	172.304.439,701	
INDUSTRIA, COMERCIO E SERVICIOS	148.918.850,267	
SAUDE E BEM-ESTAR	673.803.460,715	
TRABALHO	87.559.154,723	
ASSISTENCIA E PREVIDENCIA	2.114.725.437,877	
TRANSPORTE	2.044.006.709,397	12.006.702.134,168

DEBITOS EXTRA-ORCAMENTARIA

REALIZAVEL	3.471.368.690,920	
RENTAS A PAGAR PROCESSADES	1.290.391.463,893	
RENTAS A PAGAR NAO PROCESSADES	90.564.579,544	
SERVICIO DA DIVIDA A PAGAR	2.405.761.057,170	
DEPOSITOS	1.541.773.026,781	
DEBITOS DE TERCEIROS	3.198.753.383,366	
DIVERSOS	8.520.510.504,428	70.279.590.006,359

DEBITOS ORCAMENTARIA

12.006.702.134,168

SALDOS PARA O EXERCICIO SEGUINTE

Caixa	1.452.796,608	
BANCOS CORRENTES	21.512.000,110	
BANCOS CONVENCIONAIS	72.290.081,050	
BANCO DO ESTADO DO RIO GRANDE DO SUL SA - ESPECIAL SA	71.494.200,100	
BANCO DE RECONHECIMENTO	671.006,110	
BANCO DE AGRICULTURA	70.000.000,000	
BANCO DO ESTADO DO RIO GRANDE DO SUL SA - CAIXA SA - 104	12.274.000,000	
PAU BANCOS CONVENCIONAIS	1.000.000,000	
PAU BANCOS CONVENCIONAIS	1.000.000,000	
FUNDESP, BANCOS CONVENCIONAIS	1.148.000,000	
FUNDESP, BANCOS CONVENCIONAIS	7.000.000,000	24.029.036,610

TOTAL

91.011.116.989,983

PORTO ALEGRE, 31 DE DEZEMBRO DE 1966

[Handwritten Signature]
 EDUARDO AUGUSTO DA SILVA OLIVEIRA
 DIRETOR DE SERVIÇOS DE CONTABILIZACAO E FISCALIZACAO
 DEPARTAMENTO DE CONTABILIZACAO GERAL N. 161/67
 CPF 01.123.456.789

[Handwritten Signature]
 EDUARDO AUGUSTO DA SILVA OLIVEIRA
 CHEFE DE SERVIÇOS DE CONTABILIZACAO E FISCALIZACAO
 DEPARTAMENTO DE CONTABILIZACAO GERAL N. 161/67
 CPF 140.300.000.000

[Handwritten Signature]
 HELIO SCARLETTI
 CONTADOR E AUDITOR GERAL DO ESTADO
 CANTARINHA, 11.250-0
 CPF 054.2541.170.780

DALANÇO PATRIMONIAL

EXERCÍCIO 1966

ANEXO A. 14

ATIVO

ATIVO FINANCEIRO

DISPONÍVEL

CASH	1.498.743,00	
BANCO DISPONÍVELS	28.512.536,21	29.011.279,21

VINCULADO EM CONTRA CONTAS DE BANCOS

BANCO CONVENCIONADAS	79.298.011,55	
BANCO DO ESTADO DO RIO GRANDE DO SUL - CF		
C/DEPOSITO AL	31.484.136,26	
BANCOS C/RECOLHIMENTO	871.046,11	
BANCO DO ESTADO DO RIO GRANDE DO SUL - CA		
C/POLO BNB - IEN	19.270.243,14	
CAJA - BANCOS C/VALOR BANCOS	8.348.003,44	
FRPJ - BANCOS C/VINCULADOS	8.167.074,20	
FUNDAÇÃO BANCOS CONVENCIONADAS	1.148.058,55	
FRSP - BANCOS CONVENCIONADAS	6.158.018,06	201.011.320,66

ESPECIALIZADO

RECURSOS	88.988.072,01	
RECURSOS	474.211,83	
PROFITUAIS C/RECURSOS	1.214,91	
SUPRIMENTOS AUTORIZADOS	1.032,28	
DEPOSITOS PARA RECAPITALIZACAO	1.279.279,27	
DEPOSITOS EM RECAPITALIZACAO	7.225.862,74	
DEPOSITOS JUDICIAIS	14.163,73	
ADIANTEMENTOS POR QUITAS DE ALIMENTOS DE		
CAPITAL	88.442,14	
PAJ - CANCELADOS RELEVANTES	12.275,00	
FRPJ - CANCELADOS RELEVANTES	138.071,20	114.074.045,01
		731.957.073,22

ATIVO PATRIMONIAL

BENS DE BEM

BENS MÓVEIS	83.136.044,00	
BENS IMÓVEIS	260.002.704,14	
TIPOS DE NATUREZA INDUSTRIAL	2.005,75	345.138.754,89

DEBÍVELS

DEBÍVELS À A EMPREENDEDORES	18.140.82,00	
DEBÍVELS À A EMPREENDEDORES POR OPERACAOES RELEVANTES	478.139,64	
DEBÍVELS À A EMPREENDEDORES POR OPERACAOES RELEVANTES	2.005,75	
DEBÍVELS À A EMPREENDEDORES POR OPERACAOES RELEVANTES	0,00	
DEBÍVELS À A EMPREENDEDORES POR OPERACAOES RELEVANTES	8.348.003,44	
DEBÍVELS À A EMPREENDEDORES POR OPERACAOES RELEVANTES	2.005,75	
DEBÍVELS À A EMPREENDEDORES POR OPERACAOES RELEVANTES	214.000,00	214.000,00

PARTICIPACAOES A RECEBER

PARTICIPACAOES EM EMPRESAS SOB CONTROLE DO	6.211.011,01	
ESTADO	104.40.10-01	
PARTICIPACAOES EM OUTRAS EMPRESAS		6.106.611,01

DEBÍVELS

DEBÍVELS À A EMPREENDEDORES	49.471.420,00	
FUNDOS PARA FINANCIAMENTO	112.118.174,00	
FUNDOS DE RESERVA	429.000,00	
VALORES ATIVOS EM LIQUIDACAO	10,00	
DEBÍVELS À A EMPREENDEDORES	279.057,07	
BENS EM PROCESSO DE AQUISICAO	92.045.947,24	62.086.317,26
		10.200.401.010,00
		10.200.401.010,00

SOMA DO ATIVO REAL

ATIVO PATRIMONIAL

VALORES EM RECEBER DE PARTICIPACAOES		10.200.401.010,00
VALORES EM RECEBER DE PARTICIPACAOES		20.341.118.276,00

DEBÍVELS

VALORES EM RECEBER DE PARTICIPACAOES		
DEBÍVELS À A EMPREENDEDORES	240.058,00	
DEBÍVELS À A EMPREENDEDORES POR OPERACAOES RELEVANTES	1.279.279,27	
DEBÍVELS À A EMPREENDEDORES POR OPERACAOES RELEVANTES	12,00	
DEBÍVELS À A EMPREENDEDORES POR OPERACAOES RELEVANTES	1.279.279,27	65.567.627,54

VALORES DE TERCÉIRAS

VALORES DE TERCÉIRAS - A RECEBER	2.493.200,00	2.493.200,00
----------------------------------	--------------	--------------

VALORES DE TERCÉIRAS - A PAGAR

VALORES DE TERCÉIRAS - A PAGAR	47.000,00	47.000,00
--------------------------------	-----------	-----------

VALORES DE TERCÉIRAS - A RECEBER

VALORES DE TERCÉIRAS - A RECEBER	2.493.200,00	
DEBÍVELS À A EMPREENDEDORES	37.102.000,00	
DEBÍVELS À A EMPREENDEDORES POR OPERACAOES RELEVANTES	3.000.000,00	
DEBÍVELS À A EMPREENDEDORES POR OPERACAOES RELEVANTES	200.000,00	
DEBÍVELS À A EMPREENDEDORES POR OPERACAOES RELEVANTES	6.431.259,50	
DEBÍVELS À A EMPREENDEDORES POR OPERACAOES RELEVANTES	57.000,00	12.100.000,00
		12.100.000,00

SOMA GERAL

		12.100.000,00
		12.100.000,00

CONTINUA

RENTAS DE IMÓVEIS

RENTAS DE IMÓVEIS

QUINTAS A VENDA	987.095.820,00		
FUNDAÇÃO A VENDA	1.244.994.899,55		
CONTRATOS DE PROTEÇÃO SOCIAL	107.904.640,20		
CONTRATOS DE SEGURO-VIDA E ACIDENTES	1.210.007.700,27		
CONTRATOS DE TRANSPORTES E COMUNICAÇÕES	101.249.809,67		
RENTAS DE IMÓVEIS	4.274.415,21		
RENTAS DE IMÓVEIS	44.898.690,21		
RENTAS DE IMÓVEIS	104.471.135,13		
RENTAS DE IMÓVEIS	68.087.131,85		
RENTAS DE IMÓVEIS	128.788.347,92		
RENTAS DE IMÓVEIS	10.000.000,00	4.109.148.621,98	
RENTAS DE IMÓVEIS DE IMÓVEIS			
RENTAS DE IMÓVEIS	817.898.878,28		
RENTAS DE IMÓVEIS	20.000,00		
RENTAS DE IMÓVEIS	1.316.550,00		
RENTAS DE IMÓVEIS	400.000,00		
RENTAS DE IMÓVEIS	207.071,75		
RENTAS DE IMÓVEIS		589.271.961,25	
RENTAS DE IMÓVEIS DE IMÓVEIS			
RENTAS DE IMÓVEIS	887.200.000,00		
RENTAS DE IMÓVEIS	70.000,00		
RENTAS DE IMÓVEIS	10.000.000,00		
RENTAS DE IMÓVEIS	10.000,00		
RENTAS DE IMÓVEIS		987.270.000,00	
RENTAS DE IMÓVEIS			
RENTAS DE IMÓVEIS	42.792.595,18		
RENTAS DE IMÓVEIS	13.467,12		
RENTAS DE IMÓVEIS	623.882.074,77		
RENTAS DE IMÓVEIS	177.987,62		
RENTAS DE IMÓVEIS	4.059.742,70		
RENTAS DE IMÓVEIS	7.341.807,00		
RENTAS DE IMÓVEIS	100.725,40		
RENTAS DE IMÓVEIS	7.131.889,37		
RENTAS DE IMÓVEIS	990.982,68		
RENTAS DE IMÓVEIS	169.100,00		
RENTAS DE IMÓVEIS	1.475,25		
RENTAS DE IMÓVEIS	30.630,00		
RENTAS DE IMÓVEIS		747.315.247,66	
RENTAS DE IMÓVEIS			
RENTAS DE IMÓVEIS	427.890.000,00		
RENTAS DE IMÓVEIS	607.118.740,00		
RENTAS DE IMÓVEIS	1.800.737.071,60	1.800.737.071,60	
RENTAS DE IMÓVEIS			
RENTAS DE IMÓVEIS	1.000.000,00		
RENTAS DE IMÓVEIS	1.571.217,63		
RENTAS DE IMÓVEIS	2.000,00		
RENTAS DE IMÓVEIS		3.788.417,63	5.688.417,63
RENTAS DE IMÓVEIS			
RENTAS DE IMÓVEIS			
RENTAS DE IMÓVEIS	6.882.900.000,00		
RENTAS DE IMÓVEIS	1.214.200.000,00	17.229.515.634,21	
RENTAS DE IMÓVEIS			
RENTAS DE IMÓVEIS	1.200.000,00		
RENTAS DE IMÓVEIS	2.785.300.000,00		
RENTAS DE IMÓVEIS		11.720.800.000,00	11.720.800.000,00
RENTAS DE IMÓVEIS			11.720.800.000,00
RENTAS DE IMÓVEIS			
RENTAS DE IMÓVEIS			
RENTAS DE IMÓVEIS	1.000.000,00		
RENTAS DE IMÓVEIS	28.000.000,00		
RENTAS DE IMÓVEIS	100.00		
RENTAS DE IMÓVEIS	7.205.000,00	86.207.000,00	
RENTAS DE IMÓVEIS			
RENTAS DE IMÓVEIS	1.000.000,00		
RENTAS DE IMÓVEIS	1.000.000,00		
RENTAS DE IMÓVEIS		1.000.000,00	1.000.000,00
RENTAS DE IMÓVEIS			
RENTAS DE IMÓVEIS	675,00		
RENTAS DE IMÓVEIS		675,00	675,00
RENTAS DE IMÓVEIS			
RENTAS DE IMÓVEIS	15.000.000,00		
RENTAS DE IMÓVEIS	7.000.000,00		
RENTAS DE IMÓVEIS	5.000.000.000,00		
RENTAS DE IMÓVEIS	20.000.000,00		
RENTAS DE IMÓVEIS	5.000.000.000,00		
RENTAS DE IMÓVEIS	40.000,00	10.100.000.000,00	12.270.100.000,00
RENTAS DE IMÓVEIS			
RENTAS DE IMÓVEIS			

RENTAS DE IMÓVEIS

[Signature]
 DIRETOR GERAL DA COMPANHIA
 DE CONTABILIDADE E CONTROLADORIA
 DA EMPRESA

[Signature]
 CHEFE DE SERVIÇOS DE CONTABILIZAÇÃO E INSCRIÇÃO
 DE IMÓVEIS E CONTRAÇÕES DE EMPRÉSTIMO
 E CREDITO

RENTAS DE IMÓVEIS
 DE CONTABILIZAÇÃO E CONTROLADORIA
 DA EMPRESA

VARIACAO ATIVAS

RESULTANTE DA EXECUCAO ORÇAMENTAL

RECEITA ORÇAMENTARIA

RECEITAS CORRENTES

RECEITA TRIBUTARIA	10.010.417.121,721		
RECEITA DE CONTRIBUIÇAO	7.670		
RECEITA PATRIMONIAL	543.827.359,297		
RECEITA ORÇAMENTARIA	5.229.339,420		
RECEITA INDETERMINADA	22.448.022,509		
RECEITA DE SERVIÇOS	196.056.024,247		
TRANSFERÊNCIAS CORRENTES	2.020.361.362,699		
OUTRAS RECEITAS CORRENTES	697.491.197,812	2.126.127.544,461,492	

RECEITAS DE CAPITAL

OPERAÇÕES DE CRÉDITO	0,00		
ALIENAÇÃO DE BENS	67.771.628,100		
TRANSFERÊNCIAS DE CAPITAL	694.331,004	1.472.190.355,500	25.964.412,757,048

MUTACAO PATRIMONIAL

ADQUIÇÃO DE BENS MÓVEIS		78.553.799,430	
ADQUIÇÃO DE TÍTULOS E VALORES		120.852.285,470	
CONSTRUÇÃO DE AQUISIÇÃO DE BENS IMÓVEIS		10.490.252,338	
DEPRECIACAO DE BENS		64.217,190	
ADQUIÇÃO DE BENS IMÓVEIS		717.310.122,169	
ADQUIÇÃO DE DIVIDA FUNDADA INTERNA - TITULOS		1.261.123.332,928	
ADQUIÇÃO DE DIVIDA FUNDADA EXTERNA - CONTABILIZADA		512.018.359,774	
ADQUIÇÃO DE DIVIDA FUNDADA EXTERNA - TITULOS		21.791,540	
ADQUIÇÃO DE DIVIDA FUNDADA EXTERNA - CONTABILIZADA		25.720.201,194	3.478.519.360,292

INDEPENDENTES DA EXECUCAO ORÇAMENTAL

VARIACAO ATIVAS

CANCELAMENTO DE DIVIDAS		36.916	
ENTRADA DE ATIVIDADES		240.893.830,239	
INSCRIÇÃO DE BENS		56.419.504,271	
INSCRIÇÃO DE CRÉDITOS		42.460.328,820	
INSCRIÇÃO DE DIVIDA ATIVA		1.357.464.844,210	
INSCRIÇÃO DE VALORES		2.268.505.857,777	
TRANSFERÊNCIAS INTRAPATRIMONIAIS		18.986.582,278	6.404.125.050,404

TOTAL

38.546.637.228,715

RESULTADO PATRIMONIAL

DEFICIT PATRIMONIAL

6.404.125.050,404

TOTAL

40.011.764.360,433

VARIACÕES PASSIVAS

RESULTANTE DA EXECUÇÃO ORÇAMENTAL/FIN

RESERVA C. CORRENTIAIS

OPORTUNIDADES CORRENTES

DESPESAS DE CUST. JO	11.061.565.395.661		
TRANSFERÊNCIAS CORRENTES	11.472.718.211.271	27.531.680.960.712	

DESPESAS DE CAPITAL

INVESTIMENTOS	513.277.290.897		
INVERSOES FINANÇIARIAS	65.470.981.433		
TRANSFERÊNCIAS DE CAPITAL	4.090.993.186.732	4.680.700.478.472	32.806.761.935.184

MUTACÕES PATRIMONIAIS

ALIENAÇÃO DE TÍTULOS E VALORES		57.507.777.014	
DEBÍTAÇÃO DE DÍVIDA ATIVA		185.604.926.876	
RECEBIMENTO DE CRÉDITOS		285.102.596.109	
INGRESSO DA DÍVIDA FUNDADA INTERNA - TÍTULOS		2.065.002.257.299	
INGRESSO DA DÍVIDA FUNDADA INTERNA - CONTRATOS		2.624.773.402.344	
INGRESSO DA DÍVIDA FUNDADA EXTERNA - CONTRATOS		785.651.666	
RESERVA		25.284.240	6.148.161.061.284

INQUILIBRIMENTOS DA BALANÇAL ORÇAMENTAL

VARIACÕES PASSIVAS

INSCRIÇÃO DE DÍVIDAS		5.664.666.333.077	
RAÍZES DE ALMOXARIFADO		206.175.271.600	
RAÍZES DE REND.		237.019.787	
CANCELAMENTO DA DÍVIDA ATIVA		221.098.101.000	
CANCELAMENTO DE VALORES		245.001.014	
CANCELAMENTO DE FUNDOS		65.251.300.403	
COBRANÇA DE DÍVIDA ATIVA POR DÍVIDA EM PAGAMENTO		190.401.670	
TRANSFERÊNCIAS INTRAPATRIMONIAIS		14.980.501.276	
COBRANÇA DE DÍVIDA ATIVA POR ADJUDICAÇÃO DE BENS		1.505.596.110	6.148.161.061.284

TOTAL ++++++

18.011.382.180.433

PORTO ALEGRE, 31 DE DEZEMBRO DE 1986

Antonio R. S. Gonçalves
 CONRADO AUGUSTO DE OLIVEIRA GUINAPES
 DIRETOR DA DIVISÃO DE CENTRALIZAÇÃO E
 CESSAMENTO DE DÉBITOS - CONTADOR GERAL N.º 1.14127
 CPF 011.232.468/16

Edmar Duarte Castagna
 EDMAR DUARTE CASTAGNA
 CHEFE DE SERVIÇO DE CENTRALIZAÇÃO E INGER-
 POLAÇÃO - CONTADOR GERAL N.º 34999
 CPF 140.326.015/42

Helio Correa da Silva
 HELIO CORREA DA SILVA
 CONTADOR E AUDITOR GERAL DO ESTADO
 CONTADOR GERAL N.º 8963
 CPF 004.241.170/00

DEMONSTRAÇÃO DA RENDA LIQUIDA INTERVA

EXERCÍCIO DE 1982

FOUNDO Nº 184

DESCRIÇÃO DE TÍTULOS	AJUSTES DE VALORES		VALOR	VALOR DE ACQUISIÇÃO	VALOR DE RESGATE	MOVIMENTAÇÃO DE EXERCÍCIO		VALOR AMORTIZADO	POSICÃO EM 31.12.82	
	DATA	VALOR				RECEITAS	GASTOS		A RECEBER (Quantidade)	A PAGAR (Quantidade)
	DESCRIÇÃO	VALOR								
EM TÍTULOS:										
1. Investimentos em Títulos de Renda Fixa										
1.1. CDB - Séries	10/01/82	23.10.85	4.304.885,81			87.272.680,500	175.226.026,000			
1.2. CDB - Série	10/01/82	23.05.81	18.758.202,54			63.751.455,444	512.226.893,505	99,50	9.600.000	895.500.000,00
1.3. CDB - Série	10/01/82	21.05.81	4.458.150,72			33.454.567,324	87.557.036,522			
1.4. CDB - Série	10/01/82	18.11.81	3.725.398,29			129.127.152,465	11.491.651,328			
1.5. CDB - Série	10/01/82	04.11.82	35.021.825,88			129.071.887,374	3.702	99,98	5.928.325	587.459.302,49
1.6. CDB - Série	10/01/82	15.05.82	13.021.022,50			2.555.711,894		99,50	3.420.423	353.252.538,45
1.7. CDB - Série	10/01/82	25.11.82	17.465.576,55			229.816,437,251	3.704	99,96	9.156.319	815.715.425,52
1.8. CDB - Série	10/01/82	24.07.82	529.823.629,85			558.629,811,124	47.027	206,44	15.552.110	1.654.742.504,60
1.9. CDB - Série	10/01/82	06.09.81	90.310.588,00			915.829,872,869		260,46	8.443.492	781.935.148,46
1.10. CDB - Série	10/01/82	2.11.84	75.255.853,23			377.921.467,351	0,004	266,46	16.290.487	1.759.311.368,46
1.11. CDB - Série	10/01/82	06.12.82	1.046.918.919,49			1.009.475.257,820		266,44	13.598.861	1.446.918.919,40
1.12. CDB - Série	10/01/82	20.08.85	214.460.073,03			168.440.022,000		206,44	2.029.650	212.800.600,00
TOTAL						4.761.728.955,795	2.265.054.567,530	0,023	1.361.123.388,325	8.425.966.518,90
RECEITAS:										
2.1. Bruto de Juros e Dividendos										
2.1.1. Bruto de Juros	10/01/82	24.12.82	3.206.006,00			37.355	95,980			
2.1.2. Bruto de Dividendos	10/01/82	01.02.80	3.006.006,00			730.771,919	2,006	14,930	138.726,650	1.818.902,50
2.1.3. Bruto de Juros e Dividendos	10/01/82	20.08.85	900.200.000,00			1.003.140.832,600		14,935	67.149.552,340	1.003.140.832,36
2.2. Bruto de Juros e Dividendos em Debito Social										
2.2.1. Bruto de Juros	10/01/82	05.11.82	320.154.027,00			3.469.211,452		106,46		
2.2.2. Bruto de Dividendos	10/01/82	30.11.80	609.066.000,00			6.438.517,462	2,021	106,44	215.326.824,32	82.802.071,91
2.2.3. Bruto de Juros e Dividendos	10/01/82	06.07.81	643.736.000,00			8.753.259,259	2,027	106,44	249.726.204,53	25.010.989,74
TOTAL										
3.1. Bruto de Juros e Dividendos em Debito Social										
3.1.1. Bruto de Juros	10/01/82	20.11.79	17.516.971,00			386.909,434	0,492	106,46	28.581.104,46	485.057,88
3.1.2. Bruto de Dividendos	10/01/82	30.11.79	17.516.971,00			673.450,028	2,406	106,46	38.878.970,67	4.351.182,83
3.1.3. Bruto de Juros e Dividendos	10/01/82	01.11.79	17.516.971,00			15.053,075,652		106,44	324.011.663,10	54.478.947,56
3.1.4. Bruto de Juros e Dividendos	10/01/82	20.11.79	17.516.971,00			53.597,988	0,492	106,44	7.527.161,46	247.609,58
3.1.5. Bruto de Juros e Dividendos	10/01/82	20.11.79	17.516.971,00			153.359,177	0,492	206,44	4.512.160,60	451.215,84

Continua

DESIGNAÇÃO	AUTORIZAÇÕES			POSICÃO EM SALDO À RECEBER	ADVENIÊNCIA DO EXERCÍCIO		VALOR ÚTIL (R\$)	TOTAL DO M. 11.12.76	
	LPI / PERÍODO	DATA	VENCER		RENTES	RENTES		A RECEBER (2-antidade)	TOTAL
24.06.76 - 10.374 UPC	Lei 6.633	30.11.75	17.518.971 UPC	654.117.534	-	27.324.554	106,41	1.097.319,7	541.527,00
24.06.76 - 10.678 UPC	Lei 6.633	30.11.75	17.518.971 UPC	323.332.414	-	28.496.149	106,49	4.355.879,7	461.582,47
24.06.76 - 10.5015 UPC	Lei 6.633	30.11.75	17.518.971 UPC	563.326.574	-	66.314.824	106,19	7.636.190,5	640.367,48
24.06.76 - 49.537 UPC	Lei 6.633	30.11.75	17.518.971 UPC	1.919.006.521	-	125.181.875	106,49	21.070.224,5	2.581.128,02
24.06.76 - 51.654 UPC	Lei 6.633	30.11.75	17.518.971 UPC	1.979.139.310	-	167.351.477	106,43	27.057.393,8	2.341.283,63
26.07.76 - 5.402 UPC	Lei 6.633	30.11.75	17.518.971 UPC	175.815.697	-	11.505,463	106,19	1.732.307,2	267.852,07
30.07.76 - 6.091 UPC	Lei 6.633	30.11.75	17.518.971 UPC	261.205.115	-	20.777,582	106,41	3.032.804,7	421.628,03
30.07.76 - 28.662 UPC	Lei 6.633	30.11.75	17.518.971 UPC	871.632.055	-	52.498,137	106,49	7.076,468,2	1.172.652,02
30.07.76 - 24.136 UPC	Lei 6.633	30.11.75	17.518.971 UPC	715.769.649	-	84.259,281	106,49	9.673,493,8	1.119.441,40
30.07.76 - 25.567 UPC	Lei 6.633	30.11.75	17.518.971 UPC	919.347.896	-	67.935,525	106,43	17.865,810,8	1.285.021,97
30.07.76 - 25.580 UPC	Lei 6.633	30.11.75	17.518.971 UPC	3.126.577.269	-	217.705,222	106,41	47.431,201,1	4.166.654,42
30.07.76 - 24.138 UPC	Lei 6.633	30.11.75	17.518.971 UPC	2.404.527.493	-	356.652,982	106,43	18.095,554,6	2.131.217,62
30.07.76 - 189.284 UPC	Lei 6.633	30.11.75	17.518.971 UPC	5.115.261.157	-	111.452,115	106,41	60.005,262,1	7.445.005,62
30.07.76 - 218.457 UPC	Lei 6.633	30.11.75	17.518.971 UPC	4.623.554.128	-	251.350,282	106,49	1.741.152,658	6.374.055,86
30.09.76 - 2.113 UPC	Lei 6.633	30.11.75	17.518.971 UPC	146.913.815	-	5.221,162	106,49	925,117,60	99.283,71
30.09.76 - 3.117 UPC	Lei 6.633	30.11.75	17.518.971 UPC	105.930.675	-	8.256,419	106,49	1.472,521,74	157.075,35
30.09.76 - 3.618 UPC	Lei 6.633	30.11.75	17.518.971 UPC	115.227.802	-	9.524,206	106,43	1.601,742,01	1.174.225,13
30.09.76 - 10.511 UPC	Lei 6.633	30.11.75	17.518.971 UPC	325.486.548	-	26.779,275	106,43	4.383,206,20	405.585,54
30.09.76 - 15.718 UPC	Lei 6.633	30.11.75	17.518.971 UPC	438.034.136	-	36.505,557	106,40	6.300,31,278	611.882,23
30.10.76 - 385.433 UPC	Lei 6.633	30.11.75	17.518.971 UPC	17.575.921.653	-	2.277.644,586	106,49	245.359,716,5	20.137.557,62
30.11.76 - 4.118 UPC	Lei 6.633	30.11.75	17.518.971 UPC	326.269.345	-	10.380,857	106,49	1.763,222,7	167.885,23
30.11.76 - 14.052 UPC	Lei 6.633	30.11.75	17.518.971 UPC	416.198.328	-	36.995,760	106,49	6.053,304,68	641.243,97
30.11.76 - 2.180 UPC	Lei 6.633	30.11.75	17.518.971 UPC	77.233.626	-	5.750,174	106,49	1.079,579,2	114.877,82
30.11.76 - 5.148 UPC	Lei 6.633	30.11.75	17.518.971 UPC	220.285.420	-	16.261,664	106,43	3.265,150,08	328.621,43
30.11.76 - 18.786 UPC	Lei 6.633	30.11.75	17.518.971 UPC	565.215.627	-	40.268,478	106,43	7.226,770,95	875.431,22
30.11.76 - 24.521 UPC	Lei 6.633	30.11.75	17.518.971 UPC	583.545.953	-	63.200,584	106,49	8.206,852,20	863.453,72
30.11.76 - 23.771 UPC	Lei 6.633	30.11.75	17.518.971 UPC	811.208.208	-	59.507,222	106,49	11.500,266,8	1.225.411,33
30.11.76 - 71.899 UPC	Lei 6.633	30.11.75	17.518.971 UPC	2.666.080.500	-	187.280,538	106,49	31.529,274,2	3.077.387,43
16.11.76 - 1.948.351 UPC	Lei 6.633	30.11.75	17.518.971 UPC	46.403.547.523	-	1.213.700,273	106,43	6.724,27,264	11.525.912,71
22.11.76 - 665.260 UPC	Lei 6.633	30.11.75	17.518.971 UPC	6.241.644.333	-	3.171.533,802	106,43	59.322,21,923	6.365.334,42
23.11.76 - 4.208 UPC	Lei 6.633	30.11.75	17.518.971 UPC	255.145.024	-	26.777,634	106,42	4.454,217,80	267.257,23
23.11.76 - 3.434 UPC	Lei 6.633	30.11.75	17.518.971 UPC	178.556.077	-	22.732,728	106,43	3.202,27,285	266.829,67
23.11.76 - 2.050 UPC	Lei 6.633	30.11.75	17.518.971 UPC	238.436.561	-	14.822,269	106,42	3.261,35,589	327.631,47
13.12.76 - 27.999 UPC	Lei 6.633	30.11.75	17.518.971 UPC	994.658.246	-	67.742,267	106,49	13.250,44,583	1.407.721,22
14.12.76 - 1.084 UPC	Lei 6.633	30.11.75	17.518.971 UPC	71.272.297	-	5.273,463	106,49	988,12,706	816.200,76
14.12.76 - 2.750 UPC	Lei 6.633	30.11.75	17.518.971 UPC	90.266.219	-	6.267,245	106,49	1.421,920,48	154.268,24
14.12.76 - 5.411 UPC	Lei 6.633	30.11.75	17.518.971 UPC	205.592.423	-	25.505,814	106,42	3.581,881,02	292.416,14
14.12.76 - 13.868 UPC	Lei 6.633	30.11.75	17.518.971 UPC	354.674.209	-	23.117,174	106,42	6.278,821,05	625.528,22
14.12.76 - 15.845 UPC	Lei 6.633	30.11.75	17.518.971 UPC	527.494.438	-	40.475,297	106,40	3.262,25,128	895.455,63
14.12.76 - 18.642 UPC	Lei 6.633	30.11.75	17.518.971 UPC	600.422.634	-	43.061,946	106,40	8.263,931,1	879.322,22
14.12.76 - 32.800 UPC	Lei 6.633	30.11.75	17.518.971 UPC	1.173.412.311	-	81.162,508	106,40	16.442,995,98	1.731.662,56
14.12.76 - 21.603 UPC	Lei 6.633	30.11.75	17.518.971 UPC	2.639.281.286	-	181.485,752	106,40	36.863,71,993	3.522.325,44
14.12.77 - 276.163 UPC	Lei 6.633	30.11.75	17.518.971 UPC	5.070.472.315	-	461.035,956	106,40	31.445,76,532	6.538.516,67
28.03.77 - 5.032 UPC	Lei 6.633	30.11.75	17.518.971 UPC	74.033.254	-	3.235,591	106,40	1.215,221,03	110.477,35
25.05.77 - 2.861 UPC	Lei 6.633	30.11.75	17.518.971 UPC	81.523.554	-	1.801,726	106,40	1.245,40,234	125.235,21

(continua)

DESCRIÇÃO DOS	AUTORIDADES		CATEGORIA DA UNIDADE ORÇAMENTÁRIA	REGIÃO DA UNIDADE ORÇAMENTÁRIA	REVENHIMENTO DO EXERCÍCIO		VALOR ANEXO	RECURSOS	VALOR ANEXO	RECURSOS	VALOR ANEXO		
	REVENHIMENTO DO EXERCÍCIO				RECURSOS	VALOR ANEXO						RECURSOS	VALOR ANEXO
	REVENHIMENTO	RECURSOS											
05.05.77 - 2.770 LPE	Lei	6.655	30.11.75	15.518.971 LPE	67.327.278	67.327.278	67.327.278	67.327.278	13.340	1.221.2505	128.247.09		
05.05.77 - 3.597 LPE	Lei	6.655	30.11.75	17.518.971 LPE	126.224.288	126.224.288	126.224.288	126.224.288	175.40	1.941.29602	206.543.47		
05.05.77 - 4.527 LPE	Lei	6.655	30.11.75	17.518.971 LPE	150.239.011	150.239.011	150,239,011	150,239,011	173,40	3.206,30559	229,155,12		
05.05.77 - 4.664 LPE	Lei	6.655	30.11.75	17.518.971 LPE	149.487.555	149.487.555	149,487,555	149,487,555	173,40	3.095,51771	225,178,42		
05.05.77 - 5.775 LPE	Lei	6.655	30.11.75	17.518.971 LPE	187.352.329	187.352.329	187,352,329	187,352,329	173,40	3.694,27733	279,232,27		
05.05.77 - 6.358 LPE	Lei	6.655	30.11.75	17.518.971 LPE	185.225.612	185.225.612	185,225,612	185,225,612	163,40	3.586,22409	272,238,76		
05.05.77 - 6.359 LPE	Lei	6.655	30.11.75	17.518.971 LPE	319.108.697	319.108.697	319,108,697	319,108,697	163,40	3.674,24755	338,949,70		
05.05.77 - 8.426 LPE	Lei	6.655	30.11.75	17.518.971 LPE	270.471.267	270.471.267	270,471,267	270,471,267	176,40	3.295,10056	244,736,82		
05.05.77 - 8.757 LPE	Lei	6.655	30.11.75	17.518.971 LPE	294.201.255	294.201.255	294,201,255	294,201,255	169,40	3.541,20567	279,219,36		
05.05.77 - 9.155 LPE	Lei	6.655	30.11.75	17.518.971 LPE	251.175.533	251.175.533	251,175,533	251,175,533	166,40	3.426,22208	247,212,56		
05.05.77 - 9.656 LPE	Lei	6.655	30.11.75	17.518.971 LPE	372.712.421	372.712.421	372,712,421	372,712,421	166,40	4.274,16647	229,431,77		
05.05.77 - 10.229 LPE	Lei	6.655	30.11.75	17.518.971 LPE	388.231.922	388.231.922	388,231,922	388,231,922	206,40	3.993,31231	335,575,51		
05.05.77 - 11.771 LPE	Lei	6.655	30.11.75	17.518.971 LPE	223.872.252	223.872.252	223,872,252	223,872,252	206,40	3.626,22244	248,237,44		
05.05.77 - 12.317 LPE	Lei	6.655	30.11.75	17.518.971 LPE	234.255.057	234.255.057	234,255,057	234,255,057	186,40	3.722,00777	255,171,77		
05.05.77 - 14.258 LPE	Lei	6.655	30.11.75	17.518.971 LPE	422.651.561	422.651.561	422,651,561	422,651,561	206,40	6.128,25277	574,536,94		
05.05.77 - 12.575 LPE	Lei	6.655	30.11.75	17.518.971 LPE	324.459.141	324.459.141	324,459,141	324,459,141	206,40	4.422,22595	229,462,97		
05.05.77 - 14.737 LPE	Lei	6.655	30.11.75	17.518.971 LPE	344.691.924	344.691.924	344,691,924	344,691,924	186,40	4.327,63326	245,622,66		
05.05.77 - 16.262 LPE	Lei	6.655	30.11.75	17.518.971 LPE	330.457.012	330.457.012	330,457,012	330,457,012	186,40	3.266,22222	226,227,64		
05.05.77 - 16.579 LPE	Lei	6.655	30.11.75	17.518.971 LPE	600.867.954	600.867.954	600,867,954	600,867,954	186,40	8.476,22280	227,602,82		
05.05.77 - 13.095 LPE	Lei	6.655	30.11.75	17.518.971 LPE	372.685.065	372.685.065	372,685,065	372,685,065	186,40	8.070,22222	225,171,95		
05.05.77 - 12.647 LPE	Lei	6.655	30.11.75	17.518.971 LPE	265.461.252	265.461.252	265,461,252	265,461,252	186,40	6.242,22282	262,272,24		
05.05.77 - 16.571 LPE	Lei	6.655	30.11.75	17.518.971 LPE	375.822.650	375.822.650	375,822,650	375,822,650	186,40	3.029,22222	243,092,69		
05.05.77 - 11.075 LPE	Lei	6.655	30.11.75	17.518.971 LPE	660.464.642	660.464.642	660,464,642	660,464,642	186,40	9.770,22222	927,282,20		
05.05.77 - 13.282 LPE	Lei	6.655	30.11.75	17.518.971 LPE	625.467.295	625.467.295	625,467,295	625,467,295	186,40	4.782,22270	265,222,27		
05.05.77 - 19.978 LPE	Lei	6.655	30.11.75	17.518.971 LPE	712.852.222	712.852.222	712,852,222	712,852,222	186,40	9.522,22222	1.003,22222		
05.05.77 - 21.212 LPE	Lei	6.655	30.11.75	17.518.971 LPE	672.424.989	672.424.989	672,424,989	672,424,989	186,40	9.310,22222	1.011,22222		
05.05.77 - 21.812 LPE	Lei	6.655	30.11.75	17.518.971 LPE	725.277.272	725.277.272	725,277,272	725,277,272	186,40	10.857,22276	1.165,22222		
05.05.77 - 22.202 LPE	Lei	6.655	30.11.75	17.518.971 LPE	753.197.525	753.197.525	753,197,525	753,197,525	206,40	1.171,22222	1.185,22222		
05.05.77 - 22.946 LPE	Lei	6.655	30.11.75	17.518.971 LPE	763.736.200	763.736.200	763,736,200	763,736,200	186,40	10.825,22222	1.125,22222		
05.05.77 - 22.075 LPE	Lei	6.655	30.11.75	17.518.971 LPE	987.034.234	987.034.234	987,034,234	987,034,234	186,40	13.355,22222	1.402,22222		
05.05.77 - 21.222 LPE	Lei	6.655	30.11.75	17.518.971 LPE	925.070.200	925.070.200	925,070,200	925,070,200	186,40	12.021,22222	1.432,22222		
05.05.77 - 21.095 LPE	Lei	6.655	30.11.75	17.518.971 LPE	811.732.825	811.732.825	811,732,825	811,732,825	186,40	12.211,22222	1.296,22222		
05.05.77 - 22.772 LPE	Lei	6.655	30.11.75	17.518.971 LPE	1.062.812.520	1.062.812.520	1,062,812,520	1,062,812,520	186,40	16.975,22222	1.595,22222		
05.05.77 - 41.645 LPE	Lei	6.655	30.11.75	17.518.971 LPE	1.272.257.225	1.272.257.225	1,272,257,225	1,272,257,225	186,40	23.353,22222	2.272,22222		
05.05.77 - 42.925 LPE	Lei	6.655	30.11.75	17.518.971 LPE	1.572.452.524	1.572.452.524	1,572,452,524	1,572,452,524	186,40	21.222,22222	2.222,22222		
05.05.77 - 15.875 LPE	Lei	6.655	30.11.75	17.518.971 LPE	1.825.842.226	1.825.842.226	1,825,842,226	1,825,842,226	186,40	25.172,22222	2.781,22222		
05.05.77 - 21.195 LPE	Lei	6.655	30.11.75	17.518.971 LPE	2.056.224.224	2.056.224.224	2,056,224,224	2,056,224,224	186,40	29.335,22222	3.272,22222		
05.05.77 - 115.695 LPE	Lei	6.655	30.11.75	17.518.971 LPE	2.248.552.222	2.248.552.222	2,248,552,222	2,248,552,222	186,40	31.025,22222	3.495,22222		
05.05.77 - 3.302 LPE	Lei	6.655	30.11.75	17.518.971 LPE	222.856.222	222.856.222	222,856,222	222,856,222	186,40	3.272,22222	401,22222		
05.05.77 - 2.861 LPE	Lei	6.655	30.11.75	17.518.971 LPE	222.222.222	222.222.222	222,222,222	222,222,222	186,40	4.275,22222	501,22222		
05.05.77 - 13.075 LPE	Lei	6.655	30.11.75	17.518.971 LPE	222.222.222	222.222.222	222,222,222	222,222,222	186,40	2.222,22222	222,22222		
05.05.77 - 16.111 LPE	Lei	6.655	30.11.75	17.518.971 LPE	222.222.222	222.222.222	222,222,222	222,222,222	186,40	2.222,22222	222,22222		
05.05.77 - 16.172 LPE	Lei	6.655	30.11.75	17.518.971 LPE	222.222.222	222.222.222	222,222,222	222,222,222	186,40	2.222,22222	222,22222		
05.05.77 - 22.622 LPE	Lei	6.655	30.11.75	17.518.971 LPE	222.222.222	222.222.222	222,222,222	222,222,222	186,40	2.222,22222	222,22222		

DESCRIÇÕES	AUTORIZAÇÕES			VALOR	VALOR DA RESERVA	VALORES DO EXERCÍCIO			VALOR DO EXERCÍCIO	VALOR DO EXERCÍCIO	VALOR DO EXERCÍCIO			
	LEI/DECRETO	DATA	VALOR			RECEITAS	VALORES					RECEITAS		
							Passivos	Ativos						
31.05.77	31.155	UPC	0.633	30.11.75	15.518.971	UPC	1.011.257.756	-	24.421.701	0,005	68.596.984	105,45	14.220.75611	1.513.291,25
31.05.77	36.779	UPC	0.633	30.11.75	17.528.971	UPC	2.527.785.927	-	1.851.681.833	-	184.289.209	105,45	76.670.38265	4.244.236,57
31.05.77	78.205	UPC	0.633	30.11.75	17.518.971	UPC	1.982.590.218	-	1.053.323.764	0,006	309.346.083	105,45	16.311.61877	4.510.457,19
05.06.77	16.537	UPC	0.071	30.04.77	24.537.02	UPC	269.860.945	-	130.757.206	0,006	77.591.622	105,45	3.219.83421	592.526,54
18.06.77	2.434	UPC	0.633	30.11.75	17.518.971	UPC	85.310.881	-	41.332.281	0,005	6.225.212	105,45	1.193.55483	127.036,75
18.06.77	3.437	UPC	0.633	30.11.75	17.518.971	UPC	109.541.342	-	0.158.046	0,004	7.972.765	105,45	1.334.06710	163.318,54
15.7.77	24.865	UPC	0.633	30.11.75	17.518.971	UPC	544.195.944	-	304.382.764	0,006	38.742.566	105,45	7.425.83842	129.650,14
20.7.77	521	UPC	0.633	30.11.75	17.518.971	UPC	15.454.127	-	8.971.957	0,004	1.180.350	105,45	315.83313	22.905,71
20.7.77	1.021	UPC	0.633	30.11.75	17.518.971	UPC	164.844.522	-	92.649.766	0,004	1.188.275	105,45	7.315.64980	215.321,38
25.06.77	4.712	UPC	0.633	30.11.75	17.518.971	UPC	140.867.774	-	83.779.792	0,006	10.692.187	105,45	2.458.29836	222.885,67
5.06.77	6.611	UPC	0.633	30.11.75	17.518.971	UPC	13.366.515	-	129.953.222	0,001	15.510.156	105,45	5.152.95865	534.419,74
3.06.77	16.430	UPC	0.633	30.11.75	17.518.971	UPC	69.375.295	-	353.659.143	0,006	23.211.559	105,45	8.451.81821	139.738,21
20.06.77	17.486	UPC	0.633	30.11.75	17.518.971	UPC	64.310.585	-	98.115.582	0,004	43.560.614	105,45	9.428.81813	953.666,23
20.06.77	22.296	UPC	0.633	30.11.75	17.518.971	UPC	781.781.622	-	444.924.510	0,006	59.621.555	105,45	11.119.15045	1.183.675,72
20.06.77	31.615	UPC	0.633	30.11.75	17.518.971	UPC	1.477.052.882	-	308.259.520	0,006	73.415.115	105,45	13.120.75822	1.628.556,92
16.04.77	3.002	UPC	0.633	30.11.75	17.518.971	UPC	365.959.795	-	59.328.179	0,002	3.837.335	105,45	1.430.67312	181.375,54
29.12.77	5.751	UPC	0.633	30.11.75	17.518.971	UPC	269.850.947	-	153.615.634	0,001	23.403.709	107,40	5.769.64530	451.068,93
15.11.77	321.793	UPC	0.633	30.11.75	17.518.971	UPC	81.919.974	0,996	0.124.453	0,005	1.375.172	105,45	1.276.172.640	16.598.287,97
29.12.77	33.312	UPC	0.633	30.11.75	17.518.971	UPC	793.319.707	-	115.918.528	0,007	19.292.458	106,10	11.300.87980	1.169.845,59
29.12.77	39.483	UPC	0.633	30.11.75	17.518.971	UPC	2.032.624.250	-	550.223.750	0,003	71.919.707	106,10	17.452.27202	1.541.975,02
29.12.77	13.431	UPC	0.633	30.11.75	17.518.971	UPC	2.632.031.111	-	1.46.451.339	0,002	21.871.775	106,10	22.291.69080	2.736.723,80
16.01.78	85.381	UPC	0.633	30.11.75	17.518.971	UPC	5.187.638.246	-	1.751.638.750	-	265.659.436	106,10	41.602.20179	4.775.290,27
09.02.78	16.032	UPC	0.633	30.11.75	17.518.971	UPC	689.764.540	-	348.111.422	0,001	37.208.515	106,10	5.227.56397	674.681,22
65.02.78	17.047	UPC	0.633	30.11.75	17.518.971	UPC	24.370.524	-	249.652.277	0,002	13.333.660	106,10	6.262.54184	660.118,95
07.02.78	17.596	UPC	0.633	30.11.75	17.518.971	UPC	464.567.811	-	621.365.168	0,002	79.517.285	106,10	6.555.36174	697.862,69
09.02.78	17.536	UPC	0.633	30.11.75	17.518.971	UPC	548.245.289	-	308.284.234	0,004	57.454.259	106,10	7.703.96052	819.765,23
09.02.78	25.381	UPC	0.633	30.11.75	17.518.971	UPC	686.127.677	-	90.118.620	0,005	37.582.466	106,10	12.027.29228	1.274.703,91
09.02.78	36.484	UPC	0.633	30.11.75	17.518.971	UPC	952.597.140	-	555.404.051	-	59.454.141	106,10	13.425.07887	1.423.747,06
09.02.78	35.511	UPC	0.633	30.11.75	17.518.971	UPC	1.256.436.516	-	705.223.927	0,003	77.258.745	106,10	17.721.00065	1.886.625,30
09.02.78	39.115	UPC	0.644	30.11.75	17.518.971	UPC	1.395.697.941	-	766.452.655	0,004	84.363.102	106,10	20.991.84126	2.093.957,66
09.02.78	54.786	UPC	0.633	30.11.75	17.518.971	UPC	1.975.193.507	-	1.103.668.901	0,006	135.769.777	106,10	27.786.58487	2.956.462,63
09.02.78	115.064	UPC	0.633	30.11.75	17.518.971	UPC	3.446.333.696	-	2.162.225.281	0,005	298.767.677	106,10	54.321.89154	5.779.849,26
09.02.78	121.571	UPC	0.633	30.11.75	17.518.971	UPC	3.824.194.791	-	2.205.819.267	0,002	242.224.253	106,10	57.395.55912	5.897.879,89
09.02.78	155.887	UPC	0.633	30.11.75	17.518.971	UPC	5.274.141.402	-	3.961.236.715	0,005	519.454.744	106,10	74.432.91260	7.919.449,42
25.05.78	2.829	UPC	0.633	30.11.75	17.518.971	UPC	105.466.517	-	58.159.056	0,009	7.426.834	106,10	1.445.11429	151.283,74
08.06.78	10.300	UPC	0.633	30.11.75	17.518.971	UPC	373.690.043	-	202.484.591	0,003	25.427.381	106,10	3.257.30198	356.777,23
08.06.78	26.450	UPC	0.633	30.11.75	17.518.971	UPC	963.862.580	-	541.872.128	0,003	65.726.260	106,10	17.531.94952	1.879.799,44
25.08.78	23.201	UPC	0.633	30.11.75	17.518.971	UPC	957.202.043	-	355.028.053	0,007	60.225.664	106,10	20.496.90442	2.135.000,25
25.08.78	65.043	UPC	0.633	30.11.75	17.518.971	UPC	3.463.275.251	-	1.945.820.115	-	215.918.593	106,10	48.601.50100	5.191.670,60
04.09.78	17.211	UPC	0.633	30.11.75	17.518.971	UPC	1.107.641.861	-	630.631.474	0,007	66.409.563	106,10	12.557.54839	1.055.323,17
18.10.78	2.853	UPC	0.633	30.11.75	17.518.971	UPC	108.629.579	-	62.793.275	-	7.185.622	106,10	1.525.30079	161.547,13
18.10.78	5.503	UPC	0.633	30.11.75	17.518.971	UPC	718.731.269	-	125.630.825	0,009	14.773.126	106,10	3.267.72549	328.486,25
16.10.78	11.262	UPC	0.633	30.11.75	17.518.971	UPC	425.295.322	-	237.935.375	0,009	24.080.162	106,10	5.251.70610	635.201,53
26.10.78	1.114.488	UPC	0.633	30.11.75	17.518.971	UPC	47.245.925.430	-	135.964.945.228	-	5.116.781.200	106,10	771.469.31126	79.043.125,42
09.02.79	2.408	UPC	0.633	30.11.75	17.518.971	UPC	59.794.776	-	50.463.728	0,001	6.081.583	106,10	1.261.06316	134.177,12

DESCRIÇÃO	A T O R I Z A Ç Õ E S		VALOR	VALOR DA ORÇAMENTALIZADA	VALOR DA EXECUÇÃO	RESERVAÇÃO DE EXERCÍCIO		VALOR ANUALIZADO	RESERVAÇÃO DE EXERCÍCIO	VALOR	
	INÍCIO	FIM				RESERVAÇÃO DE EXERCÍCIO	RESERVAÇÃO DE EXERCÍCIO				
											RESERVAÇÃO DE EXERCÍCIO
05.01.75 - 3.043 URC	05.01.75	30.11.75	27.528.971 URC	-	199.115.499	-	55.732.161	6.252.450	206,40	7.266.990,4	144.528,39
05.01.75 - 6.511 URC	05.01.75	30.11.75	27.528.971 URC	-	255.245.882	-	145.356.955	16.130.250	206,40	2.352.621,7	242.598,08
05.01.75 - 9.530 URC	05.01.75	30.11.75	27.528.971 URC	-	370.576.243	-	238.548.209	22.472.955	206,40	5.272.369,8	551.551,24
05.01.75 - 21.028 URC	05.01.75	30.11.75	27.528.971 URC	-	431.204.523	-	342.630.195	26.476.066	206,40	6.087.442,7	547.214,71
05.01.75 - 31.097 URC	05.01.75	30.11.75	27.528.971 URC	-	504.436.223	-	337.025.923	30.290.287	206,40	51.290.186,7	1.561.291,84
05.01.75 - 42.548 URC	05.01.75	30.11.75	27.528.971 URC	-	6.280.200.222	-	3.221.998.179	156.236.187	0,00	96.964.115,5	5.445.786,50
15.02.73 - 1.547 URC	15.02.73	30.11.75	17.518.971 URC	-	154.001.226	-	54.274.961	7.334.388	206,40	2.324.301,1	171.875,84
15.02.73 - 4.504 URC	15.02.73	30.11.75	17.518.971 URC	-	189.394.285	-	92.937.919	10.186.119	206,40	2.325.328,7	245.307,27
15.02.73 - 9.211 URC	15.02.73	30.11.75	17.518.971 URC	-	556.314.998	-	230.160.127	26.336.361	206,40	2.355.218,0	563.793,65
15.02.73 - 12.508 URC	15.02.73	30.11.75	17.518.971 URC	-	777.076.238	-	466.077.274	27.356.217	206,40	2.490.770,2	751.101,88
15.02.73 - 15.615 URC	15.02.73	30.11.75	17.518.971 URC	-	725.159.218	-	427.234.662	45.320.557	206,40	2.414.597,4	1.016.833,20
15.02.73 - 21.913 URC	15.02.73	30.11.75	17.518.971 URC	-	122.092.482	-	76.281.106	9.111.055	206,40	1.196.272,8	1.352.078,52
15.02.73 - 27.518 URC	15.02.73	30.11.75	17.518.971 URC	-	2.234.654.218	-	744.952.371	78.754.276	206,40	24.707.265,4	1.292.551,21
15.02.73 - 31.023 URC	15.02.73	30.11.75	17.518.971 URC	-	2.239.274.203	-	977.976.280	96.325.226	206,40	24.618.269,0	2.622.825,27
15.02.73 - 34.567 URC	15.02.73	30.11.75	17.518.971 URC	-	1.139.607.274	-	2.054.251.153	139.327.156	206,40	21.982.54.800	2.764.641,77
15.02.73 - 38.023 URC	15.02.73	30.11.75	17.518.971 URC	-	182.092.482	-	127.077.267	6.426.248	0,00	1.450.426,9	1.460.226,9
15.02.73 - 41.578 URC	15.02.73	30.11.75	17.518.971 URC	-	49.239.012	-	27.028.929	3.326.993	0,00	204.711,6	14.500,47
15.02.73 - 45.034 URC	15.02.73	30.11.75	17.518.971 URC	-	46.252.736	-	27.276.116	3.382.826	206,40	1.204.842,6	129.289,54
15.02.73 - 48.489 URC	15.02.73	30.11.75	17.518.971 URC	-	242.140.434	-	133.652.325	16.122.217	206,40	4.182.885,7	519.439,41
15.02.73 - 51.944 URC	15.02.73	30.11.75	17.518.971 URC	-	325.145.433	-	181.267.096	12.441.300	206,40	4.423.161,8	491.526,61
15.02.73 - 55.399 URC	15.02.73	30.11.75	17.518.971 URC	-	415.426.627	-	231.114.117	34.14.207	0,00	5.379.267,9	625.173,45
15.02.73 - 58.854 URC	15.02.73	30.11.75	17.518.971 URC	-	538.246.940	-	313.216.163	22.226.523	206,40	2.902.51,5	849.120,93
15.02.73 - 62.309 URC	15.02.73	30.11.75	17.518.971 URC	-	205.444.181	-	555.238.275	32.326.250	206,40	1.402.234,0	894.277,51
15.02.73 - 65.764 URC	15.02.73	30.11.75	17.518.971 URC	-	1.411.242.295	-	366.107.272	36.246.056	206,40	21.253.942,4	2.212.321,61
15.02.73 - 69.219 URC	15.02.73	30.11.75	17.518.971 URC	-	2.382.252.429	-	353.965.371	156.214.257	206,40	33.548.252,0	2.692.122,91
15.02.73 - 72.674 URC	15.02.73	30.11.75	17.518.971 URC	-	61.650.456	-	48.466.119	5.271.786	0,00	359.235,5	91.454,92
15.02.73 - 76.129 URC	15.02.73	30.11.75	17.518.971 URC	-	191.461.258	-	107.622.222	12.124.102	206,40	2.996.21,6	465.551,12
15.02.73 - 79.584 URC	15.02.73	30.11.75	17.518.971 URC	-	577.151.101	-	525.353.151	32.846.135	206,40	8.286.262,1	871.325,43
15.02.73 - 83.039 URC	15.02.73	30.11.75	17.518.971 URC	-	617.915.581	-	358.206.596	35.254.877	206,40	1.224.243,8	629.438,22
15.02.73 - 86.494 URC	15.02.73	30.11.75	17.518.971 URC	-	67.227.421	-	47.240.766	4.284.830	206,40	245.557,61	100.627,53
15.02.73 - 89.949 URC	15.02.73	30.11.75	17.518.971 URC	-	17.562.827	-	45.224.222	7.117.887	206,40	1.027.265,4	117.422,16
15.02.73 - 93.404 URC	15.02.73	30.11.75	17.518.971 URC	-	35.075.403	-	22.221.563	2.941.526	206,40	1.221.262,2	114.112,25
15.02.73 - 96.859 URC	15.02.73	30.11.75	17.518.971 URC	-	222.923.479	-	66.942.161	7.226.897	206,40	1.562.243,8	177.325,21
15.02.73 - 100.314 URC	15.02.73	30.11.75	17.518.971 URC	-	241.202.009	-	71.566.241	7.882.067	105,40	1.745.112,0	120.358,25
15.02.73 - 103.769 URC	15.02.73	30.11.75	17.518.971 URC	-	241.153.013	-	79.379.451	8.827.283	105,40	1.250.112,1	62.254,22
15.02.73 - 107.224 URC	15.02.73	30.11.75	17.518.971 URC	-	404.101.366	-	198.285.152	22.316.700	105,40	4.913.162,4	522.227,25
15.02.73 - 110.679 URC	15.02.73	30.11.75	17.518.971 URC	-	382.262.192	-	227.248.391	24.241.422	105,40	1.667.401,6	526.529,87
15.02.73 - 114.134 URC	15.02.73	30.11.75	17.518.971 URC	-	989.426.043	-	275.243.122	24.254.226	105,40	1.541.292,0	585.614,15
15.02.73 - 117.589 URC	15.02.73	30.11.75	17.518.971 URC	-	525.562.891	-	301.427.871	22.016.923	105,40	9.103.292,4	734.207,25
15.02.73 - 121.044 URC	15.02.73	30.11.75	17.518.971 URC	-	781.352.244	-	192.461.014	22.741.209	105,40	7.654.210,2	824.248,22
15.02.73 - 124.499 URC	15.02.73	30.11.75	17.518.971 URC	-	150.256.171	-	192.461.014	51.436.425	105,40	12.965.297,5	1.196.025,90
15.02.73 - 127.954 URC	15.02.73	30.11.75	17.518.971 URC	-	193.391.344	-	84.464.261	5.044.761	105,40	2.121.615,3	221.626,91
15.02.73 - 131.409 URC	15.02.73	30.11.75	17.518.971 URC	-	193.391.344	-	16.703.255	16.703.255	105,40	2.591.520,2	275.780,32

(Contínua)

DESTINAÇÕES	AUTORIZAÇÕES			POSICÃO EM 31.12.88 A RESERVA		PARTICIPAÇÃO DE ENERGIA		VALOR UNITÁRIO	POSICÃO EM 31.12.88			
	DET. DEBÍTO	DATA	VALOR	VALORES		RECURSOS	A RISCO DE PER (Quantidade)		Quantidade	Valor		
				Passivos	Ativos							
28.06.79	6.655	30.11.75	17.518.971 URC	-	371.736.423	-	130.269.061	0,000	15.495.130	106,40	5.273.43064	348.708,34
28.06.79	6.655	30.11.75	17.518.971 URC	-	293.462.154	-	164.090.480	0,007	17.189.536	106,40	4.111.27566	148.082,35
28.06.79	6.655	30.11.75	17.518.971 URC	-	179.435.965	-	97.373.620	0,008	13.309.405	106,40	2.403.11759	256.428,38
28.06.79	6.655	30.11.75	17.518.971 URC	-	633.735.525	-	365.805.355	0,028	58.530.571	106,40	9.188.03152	977.008,64
28.06.79	6.655	30.11.75	17.518.971 URC	-	2.075.058.432	-	1.015.837.197	0,032	129.373.577	106,40	52.201.15227	4.534.032,39
28.07.79	6.655	30.11.75	17.518.971 URC	-	128.657.035	-	75.346.414	0,032	7.546.427	106,40	1.310.63731	191.195,57
28.07.79	6.655	30.11.75	17.518.971 URC	-	118.150.335	-	66.775.437	0,036	6.694.434	106,40	1.079.15103	176.661,97
28.07.79	6.655	30.11.75	17.518.971 URC	-	434.879.734	-	244.419.551	0,036	26.326.483	106,40	6.136.23428	662.897,23
28.08.79	6.655	30.11.75	17.518.971 URC	-	46.637.112	-	26.319.339	0,041	2.190.240	106,40	351.53374	701.366,86
28.08.79	6.655	30.11.75	17.518.971 URC	-	396.784.480	-	52.428.759	0,042	10.170.737	106,40	2.323.74552	231.240,47
28.08.79	6.655	30.11.75	17.518.971 URC	-	757.407.725	-	414.559.101	0,042	42.502.366	106,40	10.440.11942	1.209.764,76
28.10.79	6.655	02.07.76	29.815.049 URC	-	40.151.524.968	-	19.045.487.200	0,067	5.523.593.139	106,40	627.261.97604	69.741.419,03
28.11.79	6.655	30.11.75	17.518.971 URC	-	524.165.546	-	302.137.100	0,068	45.329.218	106,40	7.501.24586	798.132,30
13.12.79	6.655	30.11.75	17.518.971 URC	-	10.404.807	-	9.271.702	0,068	1.951.513	106,40	232.66116	21.755,15
13.12.79	6.655	30.11.75	17.518.971 URC	-	66.307.920	-	18.524.124	0,068	3.231.895	106,40	1.218.95908	139.094,19
13.12.79	6.655	30.11.75	17.518.971 URC	-	111.394.546	-	43.294.199	0,068	6.737.844	106,40	1.589.71303	169.132,67
13.12.79	6.655	30.11.75	17.518.971 URC	-	27.417.071	-	132.570.514	0,067	56.372.225	106,40	3.821.23717	409.622,55
13.12.79	6.655	30.11.75	17.518.971 URC	-	346.824.602	-	270.292.811	0,066	30.451.829	106,40	6.773.73554	720.727,33
13.12.79	6.655	30.11.75	17.518.971 URC	-	584.129.016	-	319.118.815	0,066	35.955.185	106,40	7.963.21117	747.238,84
13.12.79	6.655	30.11.75	17.518.971 URC	-	745.806.260	-	421.243.880	0,064	43.705.166	106,40	10.559.12811	1.125.274,28
20.12.79	6.654	30.11.75	17.518.971 URC	-	293.343.776	-	655.233.055	0,029	17.609.185	106,40	4.135.24800	441.307,63
21.12.79	6.655	30.11.75	17.518.971 URC	-	2.073.333.261	-	604.653.663	0,028	62.033.599	106,40	15.205.71595	1.622.272,52
21.12.79	6.655	30.11.75	17.518.971 URC	-	2.594.151.824	-	927.917.817	-	94.238.321	106,40	25.538.63863	2.485.223,15
21.12.79	6.655	30.11.75	17.518.971 URC	-	31.236.798.488	-	16.140.118.419	0,038	1.698.453.944	106,40	457.316.66016	48.653.483,96
21.12.79	6.655	30.11.75	17.518.971 URC	-	48.584.675.151	-	27.919.873.780	0,066	2.130.073.455	106,40	704.120.52801	74.018.031,82
01.01.80	6.655	30.11.75	17.518.971 URC	-	1.208.854.340	-	745.805.697	-	35.640.227	106,40	19.758.67518	2.105.321,73
05.03.80	6.655	30.11.75	17.518.971 URC	-	661.666.267	-	362.131.099	0,069	63.056.925	106,40	9.137.24177	1.046.687,95
05.03.80	6.655	30.11.75	17.518.971 URC	-	68.255.558	-	38.307.968	0,065	7.040.775	106,40	277.09642	203.963,05
05.03.80	6.655	30.11.75	17.518.971 URC	-	1.279.869.004	-	919.568.418	0,063	72.142.109	106,40	18.333.87598	1.977.106,58
05.03.80	6.655	30.11.75	17.518.971 URC	-	211.890.253	-	118.701.716	0,067	4.156.156	106,40	5.021.84957	222.111,64
30.06.80	6.655	30.11.75	17.518.971 URC	-	94.059.534	-	30.451.003	0,064	1.142.114	106,40	289.20922	33.982,46
31.05.80	6.655	30.11.75	17.518.971 URC	-	59.872.635	-	52.754.619	0,263	3.085.230	106,40	1.344.91429	145.088,98
17.07.80	6.655	30.11.75	17.518.971 URC	-	173.210.754	-	32.556.176	0,263	3.475.224	106,40	840.25046	90.055,03
17.07.80	6.655	30.11.75	17.518.971 URC	-	51.355.117	-	39.638.526	0,101	5.763.229	106,40	4.310.30122	457.026,05
17.07.80	6.655	30.11.75	17.518.971 URC	-	482.920.871	-	28.670.425	0,065	2.918.686	106,40	725.81626	77.626,55
17.07.80	6.655	02.07.76	29.815.049 URC	-	154.764.510.406	-	673.861.281	0,064	49.516.816	106,40	11.910.39844	1.207.266,35
21.07.80	6.655	30.11.75	17.518.971 URC	-	239.861.072	-	117.968.510	0,101	5.522.741.525	106,40	2.279.114.50259	242.497.089,29
21.07.80	6.655	30.11.75	17.518.971 URC	-	247.629.216	-	136.286.553	0,069	12.152.083	106,40	2.956.64811	320.225,26
16.09.80	6.655	30.11.75	17.518.971 URC	-	393.152.352	-	108.600.963	0,066	16.551.263	106,40	3.317.62970	375.741,00
26.05.81	6.655	02.07.76	29.815.049 URC	-	17.557.512.125	-	5.943.503.653	0,091	375.163.524	106,40	2.132.82942	286.773,05
26.05.81	6.655	02.07.76	29.815.049 URC	-	21.115.111.892	-	11.802.060.823	0,038	759.329.810	106,40	151.474.22209	16.176.897,23
16.06.81	6.655	02.07.76	29.815.049 URC	-	11.688.897.335	-	6.581.261.015	0,066	1.255.664.534	106,40	382.090.09453	32.233.647,50
17.07.81	6.655	02.07.76	29.815.049 URC	-	15.576.542.332	-	8.745.737.755	0,067	705.125.641	106,40	159.617.98656	16.986.494,09
25.08.81	6.655	24.12.79	11.427.000 URC	-	131.491.577	-	74.035.808	-	7.055.099	106,40	1.207.26596	130.621,74

(Continua)

ESTIMATIVAS	A F O R T A L I Z A Ç Õ E S				VALORES ORÇAMENTÁRIOS BRUTOS (R\$ '000,00)	RECURSOS ENCAMINHADOS À EXECUÇÃO	VALORES UNITÁRIOS	RECURSOS		VALOR UNITÁRIO	RESCALDO
	LÍQUIDA		TOTAL					RECURSOS	RESCALDO		
	LEI / EMENDADA	DATA	VALOR	VALOR							
01.08.01 - 4.531 URC	Lei 7.315	31.11.79	31.497.000 URC	101.033.155	0,000	9.179,70	105,40	2.551.739,38	271.305,07	-	
01.08.01 - 5.124 URC	Lei 6.655	30.11.75	17.518.921 URC	17.073.497	0,007	12.578,355	105,40	3.224.091,15	345.043,55	-	
05.12.01 - 52.505 URC	Lei 6.655	30.11.75	17.518.921 URC	1.075.669.987	0,006	44.456,452	105,40	36.878.262,15	5.627.593,29	-	
05.12.01 - 5.433 URC	Lei 6.655	30.11.75	17.518.921 URC	155.587.974	0,001	15.575,655	105,40	4.282.580,55	455.045,29	-	
05.12.01 - 38.434 URC	Lei 6.655	30.11.75	17.518.921 URC	843.322.506	0,003	77.160,165	105,40	51.265.787,71	5.252.955,15	-	
08.12.01 - 1.242 URC	Lei 6.655	30.11.75	17.518.921 URC	24.057.101	-	2.454,952	105,40	722.080,22	76.830,46	-	
09.10.01 - 4.551 URC	Lei 6.655	30.11.75	17.518.921 URC	82.977.966	0,004	8.059,804	106,40	6.092.945,06	222.176,65	-	
09.10.01 - 15.054 URC	Lei 6.655	30.11.75	17.518.921 URC	307.381.733	0,004	31.070,301	106,40	5.788.167,66	1.041.461,06	-	
09.10.01 - 37.259 URC	Lei 6.655	30.11.75	17.518.921 URC	836.197.200	0,001	34.550,472	110,50	51.452.947,18	3.366.790,78	-	
09.10.01 - 5.763 URC	Lei 7.303	31.12.79	17.497.000 URC	111.726.562	-	7.520,523	106,50	3.823.216,19	304.217,59	-	
09.11.01 - 1.777 URC	Lei 6.655	30.11.75	17.518.921 URC	35.523.525	0,005	35.766,152	106,50	975.734,53	206.255,02	-	
09.11.01 - 11.401 URC	Lei 6.655	30.11.75	17.518.921 URC	547.880.760	0,007	24.731,396	106,50	14.050.118,25	1.491.932,05	-	
09.11.01 - 35.263 URC	Lei 6.655	30.11.75	17.518.921 URC	605.543.559	-	47.121,555	106,50	15.379.627,24	1.406.297,24	-	
09.11.01 - 47.241 URC	Lei 6.655	30.11.75	17.518.921 URC	1.222.751.011	0,003	86.111,788	118,40	22.174.829,53	5.114.432,46	-	
18.12.01 - 5.543 URC	Lei 6.655	30.11.75	17.518.921 URC	70.247.242	-	11.181,532	118,40	3.625.827,82	513.022,92	-	
18.12.01 - 26.475 URC	Lei 6.655	30.11.75	17.518.921 URC	666.853.889	0,006	55.701,541	120,40	15.477.892,20	1.752.807,72	-	
19.12.01 - 1.749 URC	Lei 6.655	30.11.75	17.518.921 URC	41.523.557	0,003	34.958,157	124,40	1.647.357,71	111.465,71	-	
19.12.01 - 10.519 URC	Lei 6.655	30.11.75	17.518.921 URC	255.493.884	0,005	21.043,837	106,00	5.418.008,65	629.879,12	-	
23.12.01 - 431.819 URC	Lei 6.655	02.07.76	29.823.049 URC	8.620.097.740	0,058	1.516.387,303	106,00	601.631.552,4	31.453.597,39	-	
26.12.01 - 12.359 URC	Lei 7.353	31.12.79	11.467.000 URC	313.562.253	1,017	21.250,265	106,00	7.553.870,11	844.166,15	-	
30.12.01 - 20.115 URC	Lei 7.343	31.12.79	11.467.000 URC	453.764.541	1,074	39.314,275	106,40	11.378.920,63	1.286.290,53	-	
30.12.01 - 27.859 URC	Lei 7.353	31.12.79	11.467.000 URC	623.363.611	0,005	55.323,140	106,40	15.365.493,61	1.632.206,51	-	
36.12.01 - 35.052 URC	Lei 6.655	31.12.79	11.467.000 URC	967.752.415	0,005	80.264,759	106,40	25.252.873,11	3.065.311,14	-	
06.12.01 - 24.875 URC	Lei 6.655	31.12.79	11.467.000 URC	473.901.267	0,003	45.829,152	106,40	13.092.164,10	1.286.636,68	-	
10.12.01 - 10.363 URC	Lei 6.655	30.11.75	17.518.921 URC	274.602.372	0,008	15.584,622	106,40	7.094.337,90	748.455,51	-	
11.12.01 - 11.666 URC	Lei 6.655	30.11.75	17.518.921 URC	523.866.221	0,006	19.062,782	106,40	8.148.203,18	856.929,18	-	
11.12.01 - 21.419 URC	Lei 6.655	30.11.75	17.518.921 URC	519.471.575	0,009	21.149,262	109,40	3.026.929,04	1.417.245,45	-	
11.12.01 - 25.703 URC	Lei 6.655	30.11.75	17.518.921 URC	621.152.658	0,004	36.543,789	109,40	5.031.295,33	1.690.556,40	-	
11.12.01 - 33.975 URC	Lei 6.655	30.11.75	17.518.921 URC	575.701.228	0,017	50.422,527	109,40	35.056.358,08	2.667.832,21	-	
11.12.01 - 50.452 URC	Lei 6.655	30.11.75	17.518.921 URC	1.481.008.158	0,006	76.032,292	109,40	38.007.476,91	4.041.295,52	-	
11.12.01 - 29.829 URC	Lei 6.655	30.11.75	17.518.921 URC	1.551.149.569	0,003	159.466,452	109,40	49.584.166,90	5.273.616,08	-	
11.12.01 - 42.423 URC	Lei 7.345	31.12.79	11.497.000 URC	3.758.622.311	0,002	393.431,793	106,40	146.232.003,10	15.556.285,12	-	
01.03.01 - 656.714 URC	Lei 6.655	30.11.75	17.518.921 URC	509.725.558	0,364	25.102,455	113,40	30.451.163,42	2.173.175,41	-	
01.03.01 - 24.854 URC	Lei 6.655	30.11.75	17.518.921 URC	6.427.145.283	0,467	289.379,522	129,40	162.316.249,82	17.278.648,38	-	
01.03.01 - 11.596 URC	Lei 6.655	30.11.75	17.518.921 URC	11.001.292.907	0,201	1.079.112,626	126,40	293.761.965,84	31.466.075,41	-	
01.03.01 - 24.200 URC	Lei 6.655	30.11.75	17.518.921 URC	223.801.011	0,001	21.298,145	126,40	3.860.472,27	627.880,25	-	
01.03.01 - 25.323 URC	Lei 6.655	30.11.75	17.518.921 URC	407.001.343	0,001	57.454,892	105,40	10.292.608,77	1.095.830,77	-	
01.03.01 - 37.549 URC	Lei 6.655	30.11.75	17.518.921 URC	531.233.521	0,003	47.725,127	106,40	13.429.515,25	1.427.942,61	-	
01.03.01 - 400.406 URC	Lei 6.655	30.11.75	17.518.921 URC	667.616.558	0,001	80.752,434	105,40	24.458.200,55	2.493.837,78	-	
01.03.01 - 24.856 URC	Lei 6.655	30.11.75	17.518.921 URC	1.234.095.251	0,005	1.044.385,929	106,40	417.305.702,15	47.614.712,01	-	
01.03.01 - 26.542 URC	Lei 6.655	30.11.75	17.518.921 URC	731.974.887	0,002	48.481,906	106,40	15.071.507,44	1.586.626,91	-	
10.04.01 - 112.523 URC	Lei 6.655	30.11.75	17.518.921 URC	654.951.216	0,009	43.056,901	106,40	15.710.697,94	1.777.954,42	-	
19.12.01 - 26.132 URC	Lei 6.655	30.11.75	17.518.921 URC	3.228.435.117	0,005	294.001,177	106,40	61.258.580,00	8.656.341,14	-	
19.12.01 - 26.132 URC	Lei 6.655	30.11.75	17.518.921 URC	7.609.309.051	0,475	675.523,153	106,40	124.216.623,83	20.673.256,39	-	
20.12.01 - 944.663 URC	Lei 6.655	03.07.76	25.813.040 URC	19.632.241.255	0,619	6.571.930,147	106,40	150.477.153,73	45.731.372,73	-	

(Continuação)

DESCRIÇÃO DE GUAÇÓS	AQUIZITAÇÕES		FORMAÇÃO ORÇAMENTÁRIA PRO. FAVT	RESERVA EM 31.12.45 A RESERVA	POLYMERIZAÇÃO DO EMBALETO		VALOR INVESTIDO	A RECEBER (Quantidade)	POSICÃO EM 31.12.85	
	DATA	VALOR			RECEITAS	PARTICULARES				
						RECEITAS				DEBITOS
c) Banco Brasileiro de Descontos e Financiamento - BDBF										
Depósitos em dólares										
02.06.77	362.520 URV	3.914.882 URV	-	5.691.453.455	-	3.568.354.860	0,077	1.637.292,548	78.726.55005	5.249.551,05
02.06.77	500.000 URV	3.914.885 URV	-	20.574.167.820	-	0.000.539.150	0,034	5.529.842,526	249.877,95413	25.587.041,53
02.06.77	30.609 URV	3.914.885 URV	-	1.459.724.288	-	99.200.670	0,025	195.442,506	17.881,41306	1.902.564,35
09.12.78	1.502.285 URV	3.914.885 URV	-	76.473.162.251	-	28.508.515,000	0,007	2.214.241,710	27.547,44239	97.718.133,94
23.10.79	626.780 URV	3.914.885 URV	-	20.574.167.820	-	7.894.574,270	0,020	1.758.285,890	286.057,28502	25.240.907,15
03.06.81	138.079 URV	138.079 URV	-	320.504.356	-	-	0,000	236.702,508	-	621.701,85
06.10.81	0,4 bilhões	50.000.000 URV	-	186.992.570.361	-	79.172.457,800	0,001	2.239.048,649	17.606.302,10	205.816.893,05
23.11.81	245 bilhões	50.000.000 URV	-	204.539.739.289	-	81.773.457,270	0,045	71.673.468,806	15.708.557,39	256.474.758,51
01.10.81	2.483.211 URV	400.000.000 URV	-	793.737.385.959	-	588.555.712,560	0,028	-	22.008.409,44378	-69.643.277,27
e) Banco de Desenvolvimento do Estado do Rio Grande do Sul										
Depósitos em dólares										
06.12.79	455.199 URV	5.182.585 URV	-	22.715.426.759	-	6.098.527.120	-	1.821.911,730	203.490,52658	21.519.064,63
02.01.81	625 00 milhões	400.000.000 URV	-	497.625.755	-	135.630.354	-	179.112.647	-	472.034,69
13.01.81	205 22 milhões	25.773.720 URV	-	152.134.812	-	34.825,263	-	39.609,239	-	97.625,32
13.12.81	500.121 URV	5.492.595 URV	-	15.274.879,13	-	3.298.308,630	-	727.267,740	-	24.780.513,43
09.12.81	275 98 milhões	98.000.000 URV	-	768.667.891	-	36.896,198	0,004	66.435,063	-	170.781,75
08.10.82	0,5 bilhões	50.000.000 URV	-	179.233.450.029	-	73.106.653,000	-	87.138.055,009	-	231.555.477,50
02.11.83	67.791 URV	17.518.572 URV	-	2.172.193.233	-	1.756.285,385	0,261	-	-	5.525.597,52
09.11.83	136.004 URV	17.518.572 URV	-	5.061.616.291	-	6.787.481,452	0,263	-	-	23.210.406,79
28.12.83	133.084 URV	11.497.570 URV	-	3.483.426,931	-	3.602.527,067	-	298.513,831	-	5.770.269,27
25.05.84	21.451 URV	11.497.570 URV	-	1.119.472.899	-	677.211,700	-	54.033,097	-	1.752.503,24
19.05.84	44.085 URV	11.497.570 URV	-	2.065.215.811	-	1.215.451,152	0,261	94.246,859	-	3.385.587,26
19.05.84	54.547 URV	11.497.570 URV	-	2.505.980.032	-	1.469.353,622	0,262	118.657,358	-	3.921.306,33
19.05.84	60.974 URV	11.497.570 URV	-	775.408.107	-	241.747.919	0,265	12.632,223	-	2.788.199,00
14.05.84	184.758 URV	11.497.570 URV	-	850.912.460	-	482.744,289	-	0.100,079	-	1.547.306,95
23.05.84	52.210 URV	11.497.570 URV	-	1.769.615.890	-	455.051,302	-	1.429,250	-	3.754.767,55
11.03.85	16.635 URV	11.497.570 URV	-	475.811.212	-	179.084,622	-	15.429,085	-	890.207,19
21.05.85	216.090 URV	11.497.570 URV	-	-	-	3.821.295,500	-	-	-	5.811.296,56
f) Caixa Econômica Federal										
Depósitos em dólares										
24.02.76	0,4 bilhões	118.535.210 URV	-	80.625.687	-	-	0,006	12.669,950	-	65.958,72
15.01.76	0,4 bilhões	383.354.780 URV	-	3.579.976.417	-	-	0,707	44.954,528	-	263.520,81
29.11.75	0,5 bilhões	1.503.000 URV	-	64.757.244	-	-	0,006	5.074,230	-	37.563,44
29.11.77	0,5 bilhões	1.503.000 URV	-	15.902.623	-	-	0,006	4.206,520	-	31.053,14
14.12.79	0,4 bilhões	1.503.000 URV	-	1.293.059.354	-	186.549,160	0,004	164.046,320	-	1.502.562,29
01.12.80	0,4 bilhões	307.520.200 URV	-	460.695.553	-	-	0,129	36.827,186	-	427.672,35
13.07.81	0,4 bilhões	1.303.000 URV	-	830.573.046	-	110.536,440	0,126	95.424,124	-	849.510,35

DESCRIÇÕES	AJUSTOS		VALOR	VALOR DA CONTRATAÇÃO	VALOR EM 31.12.55	VALOR ANULADO	A. S. (Contabilidade)	PAGADO EM 31.12.55		
	DEBITO	CREDITO							CONTABILIZADO DE EM 31.12.55	
									Passivos	Ativos
65.05.32 - 045 566.541.000,00	7.525.05.10.81	3.312.388.000,00	3.065.132.035	5.111.067	5.005	2.421.215.720	-	1.711.651,28		
65.05.32 - 135 665.535.600,00	7.525.05.10.81	1.212.588.000,00	5.051.131.405	593.715.550	5.005	4.457.419.850	-	1.215.626,52		
65.05.32 - 045 600.430.000,00	7.525.05.10.81	1.012.488.000,00	5.429.697.634	623.927.250	5.004	4.805.770.380	-	1.707.673,50		
65.05.32 - 048 390.658.000,00	7.525.05.10.81	1.012.388.000,00	3.185.415.606	421.465.300	0,004	1.600.500,00	-	805.986,62		
65.05.32 - 046 440.158.000,00	7.525.05.10.81	1.012.428.000,00	2.990.332.500	523.762.750	5.005	1.562.681.560	-	701.630,28		
65.05.32 - 045 342.552.400,00	7.524.25.11.80	580.227.000,00	1.069.155.528	253.215.000	0,000	1.112.600,00	-	1.015.000,00		
65.05.32 - 135 206.525.000,00	7.056.30.13.76	833.578.000,00	-	11.631.000	-	-	-	215.486,00		
S O B R A			3.716.058.925.380	3.524.775.422.346	2.085.235.140.308	53.900		2.813.241.15,88		
T O T A L			8.477.787.039.527	5.800.856.900.735	5.402.540.880.290	98.921		17.531.213.634,38		

Paulo Adorno, 31 de dezembro de 1955.

[Assinatura]
 Diretor do Departamento de Engenharia e Manutenção do Serviço Público

[Assinatura]
 Diretor do Departamento de Engenharia e Manutenção do Serviço Público

REGRISTRO DA DÍVIDA PUNDADA EXTERNA

EXERCÍCIO DE 1986

FORMAS 14 16-82

TÍTULOS	ALTERAÇÕES		TÍTULOS EM CIRCULAÇÃO	MOVIMENTAÇÃO DO EXERCÍCIO		VALOR LÍQUIDO	POSICÃO EM 31.12.86		
	INCLUIÇÃO	EXCLUSÃO		PASSIVAS	ATIVAS		A REALIZAR (Quantidade)	Quantidade	Valor
1 - EM TÍTULOS:									
a) Em LÍQUIDOS:									
República Portuguesa Municipal de Pelotas - 1981 -			611.201.620	605.051.843	6.000	21.539	58.792.97	1.256.429,57	
TOTAL EM TÍTULOS			611.201.620	605.051.843	6.000	21.539	58.792,97	1.256.429,57	
2 - POR CONTRATOS:									
b) Em Dólares:									
Banque Paribas S.A.									
Depósito de 03.06.81 - US\$ 15 milhões - Int. 100%	03.06.81	15.000.000,00	15.000.000,00	15.000.000,00	-	14.539	2.777.781,34	41.457.484,42	
Depósito de 04.06.81 - US\$ 15 milhões - Int. 100%	04.06.81	15.000.000,00	15.000.000,00	15.000.000,00	-	14.539	2.777.781,34	41.457.484,42	
Depósito de 15.06.81 - US\$ 15 milhões - Int. 100%	15.06.81	15.000.000,00	15.000.000,00	15.000.000,00	-	14.539	2.777.781,34	41.457.484,42	
Commerzbank (Argentina) S.A.									
Depósito de 14.11.79 - US\$ 33 milhões	14.11.79	33.000.000,00	33.000.000,00	33.000.000,00	6.000	14.539	40.738.227,74	609.361.539,32	
Banque Paribas S.A.									
Depósito de 15.11.81 - US\$ 7,5 milhões	15.11.81	7.500.000,00	7.500.000,00	7.500.000,00	1.000	14.539	5.236.566,96	79.579.755,25	
Banque do Comércio e Indústria de São Paulo S.A.									
Depósito de 25.11.81 - US\$ 5,0 milhões	25.11.81	5.000.000,00	5.000.000,00	5.000.000,00	-	14.539	2.320.700,00	29.571.300,00	
Banque Indepe de Investimento S.A.									
Depósito de 23.11.81 - US\$ 2 milhões	23.11.81	2.000.000,00	2.000.000,00	2.000.000,00	-	14.539	2.175.000,00	17.555.315,00	
União de Bancos Brasileiros S.A.									
Depósito de 19.11.81 - US\$ 2 milhões	19.11.81	2.000.000,00	2.000.000,00	2.000.000,00	-	14.539	2.175.000,00	17.555.315,00	
Credito Lyonnais									
Depósito de 07.02.81 - US\$ 10 milhões	07.02.81	10.000.000,00	10.000.000,00	10.000.000,00	-	14.539	10.000.000,00	149.256.000,00	
Depósito de 19.06.81 - US\$ 10 milhões	19.06.81	10.000.000,00	10.000.000,00	10.000.000,00	-	14.539	10.000.000,00	149.256.000,00	
Banque de Nova Scotia International Ltd.									
Depósito de 14.04.81 - US\$ 25,4 milhões	14.04.81	25.400.000,00	25.400.000,00	25.400.000,00	-	14.539	25.400.000,00	320.441.550,00	
Banque Paribas pour l'Amérique Latine - B.P.L.									
Depósito de 18.05.81 - US\$ 5 milhões	18.05.81	5.000.000,00	5.000.000,00	5.000.000,00	-	14.539	4.589.000,00	65.456.379,00	
Depósito de 22.06.81 - US\$ 5 milhões	22.06.81	5.000.000,00	5.000.000,00	5.000.000,00	-	14.539	4.166.000,00	62.265.753,00	
Banque de la Nación Argentina									
Depósito de 11.06.81 - US\$ 10 milhões	11.06.81	10.000.000,00	10.000.000,00	10.000.000,00	-	14.539	1.166.667,00	125.191.823,31	

(Continua)

DESCRIÇÕES	AUTORIZAÇÕES		VALOR EM DÓLARES À RESERVA	MOVIMENTAÇÃO DO EXERCÍCIO		VALOR DEPARTAMENTO	VALOR (quantidade)	VALOR	
	LITROS	VALOR		VALORES					QUANTIDADE
				RECEITAS	DEBITOS				
The First National Bank of Boston:									
Empréstimo de 29.000.000 - US\$ 10 milhões	01	1.500	134.100.000,00	-	44.442.000,00	17.252.435,65	21.225	7.115.657,10	
Empréstimo de 26.000.000 - US\$ 10 milhões	02	1.500	307.210.000,00	-	88.546.556,70	25.721.923,09	14.375	11.343.334,00	
Secundária Garantia de Empréstimo	03	1.500	254.110.000,00	-	54.490.770,00	-	14.022	10.000.000,00	
Empréstimo de 14.000.000 - US\$ 10 milhões	04	1.500	64.110.000,00	-	22.563.403,40	-	34.929	6.600.000,00	
TOTAL			1.339.773.900,00	-	181.051.529,10	43.974.358,74	-	31.759.974,40	
de 2º Banco Alemão									
Kreditanstalt für Wiederaufbau									
Empréstimo de 5.000.000 - RM 2 milhões	01	3.200	606.000.000,00	-	22.463.100,00	7.393.336,00	2.627	5.000.000,00	
Empréstimo de 5.000.000 - RM 2 milhões	02	3.200	10.200.000,00	-	3.823.182,40	-	2.627	2.046.188,82	
TOTAL			616.200.000,00	-	26.286.282,40	7.393.336,00	-	7.046.188,82	
TOTAL			2.002.600.000,00	-	207.338.811,50	51.367.694,74	-	38.806.163,22	

Puerto Alegre, 21 de dezembro de 1986.

[Signature]
 Reitor
 Comissão de Sisa
 Instituto de Auditoria-Geral do Estado
 Curitiba, 10 de dezembro de 1986
 CPF: 001.541.051/00

[Signature]
 Diretor de Sisa
 Departamento
 de Sisa
 Curitiba, 10 de dezembro de 1986
 CPF: 001.541.599/49

DEMONSTRACAO DA DÍVIDA FLUVAENTE

PÁG. 01 DE 10

T E X T O

SALDO DO EXERCÍCIO ANTERIOR

NUMERANDO O EXERCÍCIO FINANCIAO BALANCA

VALOR PASSO EXERCÍCIO ANTERIOR

CONTAS A PAGAR
RECEITAS
INVESTIMENTOS
RENTAS
OUTROS
FUNDO DE MANUTENCAO
RESERVA
DEPRECIACAO
RESERVA DE CONTINGENCIA
RESERVA DE RISCO
RESERVA DE AVALIACAO
RESERVA DE DISTRIBUICAO
RESERVA DE RESCISAO
RESERVA DE PROVISAO
RESERVA DE PUNICAO
RESERVA DE TRIBUTACAO
RESERVA DE OUTROS

RECURSOS DE CAPITAL
RECURSOS DE TERCEIROS
RECURSOS DO EXERCÍCIO
RECURSOS DE OUTROS
RECURSOS DE MANUTENCAO
RECURSOS DE INVESTIMENTO
RECURSOS DE CAPITAL

SERVICIOS DA DÍVIDA A PAGAR
SERVICIOS DE PRECATORIOS
SERVICIOS DE JUROS E DISSIMULACAO DE JUROS
SERVICIOS DE OUTROS
SERVICIOS DE JUROS E DISSIMULACAO DE JUROS

DEBITOS
DEBITOS DE TERCEIROS
DEBITOS DE OUTROS
DEBITOS DE JUROS E DISSIMULACAO DE JUROS
DEBITOS DE OUTROS
DEBITOS DE JUROS E DISSIMULACAO DE JUROS

RECURSOS DE CAPITAL
RECURSOS DE TERCEIROS
RECURSOS DO EXERCÍCIO
RECURSOS DE OUTROS
RECURSOS DE MANUTENCAO
RECURSOS DE INVESTIMENTO
RECURSOS DE CAPITAL

RECURSOS DE CAPITAL
RECURSOS DE TERCEIROS
RECURSOS DO EXERCÍCIO
RECURSOS DE OUTROS
RECURSOS DE MANUTENCAO
RECURSOS DE INVESTIMENTO
RECURSOS DE CAPITAL

RECURSOS DE CAPITAL
RECURSOS DE TERCEIROS
RECURSOS DO EXERCÍCIO
RECURSOS DE OUTROS
RECURSOS DE MANUTENCAO
RECURSOS DE INVESTIMENTO
RECURSOS DE CAPITAL

Carimbo e assinatura de responsavel administrativo.

Carimbo e assinatura de responsavel financeiro.

Carimbo e assinatura de responsavel controlador financeiro.

DEMONSTRATIVO ANALITICO DA RECEITA ARRECADADA
EXERCICIO DE 1984

CODIGO	ESPECIFICACOES	VALOR ARRECADADO
1931.98.01	ICM EM DIVIDA ATIVA	161.439.635.389
1931.98.02	MULTAS DO ICM EM DIVIDA ATIVA	29.167.681.733
1931.99.00	RECEITAS DA DIVIDA ATIVA DE OUTROS TRIBUTOS	23.825.724
1931.99.01	PRINCIPAL DE OUTROS TRIBUTOS EM DIVIDA ATIVA	23.825.724
1932.00.00	RECEITAS DA DIVIDA ATIVA NAO TRIBUTARIA	514.456.672
1932.00.01	PRINCIPAL DA DIVIDA ATIVA NAO TRIBUTARIA	78.926.388
1932.00.02	MULTAS DA DIVIDA ATIVA NAO TRIBUTARIA	435.530.284
1999.00.00	RECEITAS DIVERAS	27.973.478.862
1999.00.01	RECEITAS DE HONORARIOS	3.989.532.726
1999.00.02	RECEITAS DO ICOR ADVOCACIAO	3.989.532.726
1999.00.03	ACRESCIMO DE INCENTIVO A ARRECADACAO DA DIVIDA ATIVA	78.674.839.126
1999.00.04	ACRES INCENT A ARREC DA DIV AT-PARTE DO ESTADO	3.639.855.474
1999.00.05	ACRES INCENT A ARREC DA DIV AT-ADMINISTRATIVO	2.835.859.717
1999.00.06	ACRES INCENT A ARREC DA DIV AT-JUDICIAL	4.698.823.929
1999.00.07	ANULACAO DE RESGOS A PAGAR	13.732.964.945
1999.00.08	ANULACAO DESP NAO PROCESSADAS	5.363.188.361
1999.00.09	ANUL DE DESP PROCESSADAS	635.864.247
1999.00.10	ANULAR DE RESGOS A PAGAR-FASE	9.348.487.749
1999.00.11	ANULAR DE RESGOS A PAGAR-FUNDOPENITENCIARIO	39.188
1999.00.12	ANULAR DE RESGOS A PAGAR-FUNDO	2.407.138.578
1999.00.13	ANULAR DE RESGOS A PAGAR-FUNDO	1.451.778.428
1999.00.14	ANULAR DE RESGOS A PAGAR-FUNDO	402.646.718
1999.00.15	ANULAR DE RESGOS A PAGAR-FUNDO	236.442.877
1999.00.16	OUTRAS RECEITAS	2.271.598
1999.00.17	CONVENIO DO CRUZEIRO EM EMPRACO - DECRETO LEI NR. 3274/84	234.158.467
1999.00.18	RECEITAS EVENTUAIS	
2000.00.00	RECEITAS DE CAPITAL	3.670.178.336.555
2100.00.00	OPERACOES DE CREDITO	3.618.932.478.896
2112.00.00	OPERACOES DE CREDITO INTERNAS	5.687.826.007.738
2117.00.00	EMISSAO E LANC. DE OBLIG	2.803.853.337.399
2117.00.02	LEI 6465 DE 19.12.74-DEU 30/80DE 12.11.04 P/REPL CATE DE B4	358.733.776.688
2117.00.03	LEI 7910 DE 14.07.84 - EMISSAO DE LET DA DIVIDA PUBLICA	559.464.292.778
2117.00.04	LEI N.6465 - DECRETO 3214/85 DE 31/12/85 REAPLIC DE OTE/RB/B6	1.085.478.287.820
2117.00.05	EMISSAO E LANCAMENTO OTE/RB-LEI NR. 8.027/85 DE 28/08/85	168.648.634.889
2118.00.00	EMPRESARIOS INTERNOS CONTRATADOS	3.524.772.452.348
2118.00.01	LEI 4988 DE 07.07.76 - F/FAE	12.417.439.788
2118.00.02	LEI 7343 DE 31.12.79 - PLANO YAC DE HAB POP - PLANHAF	48.567.344.782
2118.00.03	LEI 7099 DE 07.04.84 - P/AREA DE SAUDE	17.839.888
2118.00.04	LEI 7343 DE 31.12.79-PROLO FETR	8.237.748.550
2118.00.05	LEI 7027 DE 28.8.85 - SERVICO DA DIVIDA PUBLICA	3.438.425.849.320
2118.00.06	LEI N. 6266 DE 01.07.85 - LEN-IND SOTIAIS ARRANOS	286.675.888
2118.00.07	LEI 7471 DE 38.12.80- DISTRITOINDL DE CACHOEIRINHA/GRAVATAI	4.899.922.888
2120.00.00	OPERACOES DE CREDITO EXTERNAS	785.566.666
2120.00.01	EMPRESARIOS EXTERNOS CONTRATADOS	785.566.666
2120.00.02	LEI 7.498 DE 25.05.80-PRUILLACAOCONTRA AS CHEIAS RIO DOS SINOS	
2200.00.00	ALIANCAO DE BENS	61.971.528.166
2210.00.00	ALIANCAO DE BENS MOVEIS	61.441.919.448
2211.00.00	TITULOS MOBILIARIOS	27.897.737.684
2211.00.01	ALIAN DE TITULOS MOBILIARIOS	27.897.737.684
2219.00.00	OUTROS BENS MOVEIS	3.634.251.756
2219.00.01	ALIAN DE BENS MOVEIS-NAO VINC	3.634.251.756
2220.00.00	ALIANCAO DE BENS IMOVEIS	29.538.728
2220.00.01	ALIANCAO DE BENS IMOVEIS	29.538.728
2400.00.00	TRANSFERENCIAS DE CAPITAL	694.331.884
2420.00.00	TRANSFERENCIAS INTERGOVERNAMENTAIS	694.331.884
2421.00.00	TRANSFERENCIAS DE UNIAO	88.785.888
2421.00.01	TRANSFERENCIAS EM FUNCO DE CONVENIO	88.785.888
2421.00.02	CONVENIO CIP P/COM	5.583.888
2421.00.03	CONVENIO N3 P/AGUIS EQUIP E MAI PENA PREG MAURE PFLIETTER	75.282.888
2420.00.00	TRANSFERENCIAS DOS MUNICIPIOS	113.625.204
2420.00.01	TRANSFERENCIAS EM FUNCO DE CONVENIO	113.625.204
2420.00.02	CONVENIO TRIF RIBAL SOCIAL	113.625.204
	TOTAL GERAL	29.864.412.787.888

DEMONSTRATIVO DA RECEITA POR ESTAGIO ARRILADORA

EXERCÍCIO DE 1966

ESTAGIO ARRILADORA	M O N E T A R I O S				RECEITA PATRISSINIA
	1965	1966	1967	1970	
C. RECEITA DA ARRILADORA					
ALOCUTIV	130.961.449,44	144.147.681,77	148.909.970,77	14.215.210,00	
ALOCUTIV	91.774.106,54	100.573.214,77	107.241.730,77	10.400.000,00	
FUND. 000	17.260.000,00	17.260.000,00	17.260.000,00	17.260.000,00	
FUNDAÇÃO DE ASESIS	1.725.000,00	1.725.000,00	1.725.000,00	1.725.000,00	
FUNDAÇÃO	2.581.000,00	2.581.000,00	2.581.000,00	2.581.000,00	
OUTROS DA ARRILADORA					
ALOCUTIV	12.600.000,00	12.600.000,00	12.600.000,00	12.600.000,00	
ALOCUTIV	12.600.000,00	12.600.000,00	12.600.000,00	12.600.000,00	
OUTROS DA ARRILADORA					
C. RECEITA DA ARRILADORA					
ALOCUTIV	130.961.449,44	144.147.681,77	148.909.970,77	14.215.210,00	
ALOCUTIV	91.774.106,54	100.573.214,77	107.241.730,77	10.400.000,00	
FUND. 000	17.260.000,00	17.260.000,00	17.260.000,00	17.260.000,00	
FUNDAÇÃO DE ASESIS	1.725.000,00	1.725.000,00	1.725.000,00	1.725.000,00	
FUNDAÇÃO	2.581.000,00	2.581.000,00	2.581.000,00	2.581.000,00	
OUTROS DA ARRILADORA					
ALOCUTIV	12.600.000,00	12.600.000,00	12.600.000,00	12.600.000,00	
ALOCUTIV	12.600.000,00	12.600.000,00	12.600.000,00	12.600.000,00	
OUTROS DA ARRILADORA					

DEMONSTRATIVO DA RECEITA POR ESTADOS ARRIADADOS

EXERCÍCIO DE 1988

RECEITA INDUSTRIAL	TRANSFERÊNCIAS CORRENTES	OUTRAS RECEITAS CORRENTES	TOTAL DAS RECEITAS CORRENTES	RECEITAS DE CAPITAL	TOTAL DA RECEITA ORÇAMENTÁRIA
		7.757.155,85	117.257.691,58		117.257.691,58
		1.153.560,80	100.308.911,57	305,40	100.308.911,57
		251.471,00	21.280.280,54		21.280.280,54
		2.209.361,21	30.777.579,71		30.777.579,71
		2.731.741,27	111.204.061,10		111.204.061,10
		285.150,32	9.300.860,05		9.300.860,05
		9.182.087,26	259.241.279,55		259.241.279,55
		14.581.509,76	669.231.180,27	305,40	669.231.180,27
		74.506.217,30	163.459.174,93		163.459.174,93
		610.128,60	71.041.422,38		71.041.422,38
		30.000,70	21.028.277,78		21.028.277,78
		150.171,12	25.077.077,97		25.077.077,97
		349.038,08	41.693.716,32		41.693.716,32
		3.500.711,60	122.590.336,66		122.590.336,66
		21.580.821,58	48.787.373,77		48.787.373,77
		9.701.607,20	450.480.079,34		450.480.079,34
		393.775,70	11.124.463,77		11.124.463,77
		567.005,77	3.023.584,87		3.023.584,87
		311.822,60	27.421.294,44		27.421.294,44
		2.712.317,02	109.666.279,11		109.666.279,11
		1.402.520,30	18.837.177,87		18.837.177,87
		17.637,10	726.430,88		726.430,88
		13.570,01	4.460.733,57		4.460.733,57
		46.034,00	2.591.232,71		2.591.232,71
		304.854,91	7.076.047,65		7.076.047,65
		33.506,44	1.050.572,40		1.050.572,40
		249.419,47	37.560.004,10		37.560.004,10
		273.607,01	15.161.583,69		15.161.583,69
		6.637.244,07	241.595.021,64		241.595.021,64
		1.771.461,51	17.000.170,67		17.000.170,67
		244.404,21	5.686.273,87		5.686.273,87
		6.915.191,75	138.179.100,27		138.179.100,27
		11.170.401,20	610.672.801,66		610.672.801,66
		2.103.417,72	241.470.470,27		241.470.470,27
		2.712.795,07	278.494.000,44		278.494.000,44
		805.181,66	24.117.911,87		24.117.911,87
		1.745.730,06	29.705.277,12		29.705.277,12
		24.768.406,12	1.253.602.751,90		1.253.602.751,90
		1.034.701,61	20.512.580,13		20.512.580,13
		2.447.175,09	400.361.521,69		400.361.521,69
		173.705,08	59.897.927,62		59.897.927,62
150,120		24.280.723,91	1.097.605.497,75		1.097.605.497,75
		74.179,17	7.000.011,36		7.000.011,36
		4.321.007,66	192.862.683,56		192.862.683,56
		446.007,21	61.850.127,50		61.850.127,50
		14.377.274,24	107.401.090,16		107.401.090,16
		13.373.735	3.062.727,71		3.062.727,71
		430.107,05	8.514.572,58		8.514.572,58
		250.427,60	22.777.657,87		22.777.657,87
		184.009,71	3.145.100,11		3.145.100,11
		470.434,12	17.919.751,48		17.919.751,48
		347.163,97	49.289.070,17		49.289.070,17
150,120		37.847.557,25	1.464.376.405,06		1.464.376.405,06
		427.130,79	7.350.049,50		7.350.049,50
		12.490,00	81.756.174,10		81.756.174,10
		17.174,27	9.775.010,44		9.775.010,44
		24.614,67	29.497.094,86	77,20	29.497.094,86
		10.497,02	6.436.645,91		6.436.645,91
		32.070,17	5.472.174,71		5.472.174,71
		4.760.146,17	71.907.041,20		71.907.041,20
		12.421,10	1.076.841,46		1.076.841,46
		7.104,53	1.021.407,39		1.021.407,39
		24.255,14	25.514.374,34		25.514.374,34
		4.240,35	1.536.152,61		1.536.152,61
		11.443,31	4.973.517,34		4.973.517,34
		110.000,00	24.713.074,50		24.713.074,50
		10.371,13	6.567.177,14		6.567.177,14
		25.107,00	2.687.444,51		2.687.444,51
		6.007,80	7.144.533,71		7.144.533,71
		11.050,65	1.100.580,76		1.100.580,76
		4.101.96,90	17.492.306,50	97,10	17.492.306,50
		427.130,79	7.350.049,50		7.350.049,50
		12.490,00	81.756.174,10		81.756.174,10
		17.174,27	9.775.010,44		9.775.010,44
		24.614,67	29.497.094,86	77,20	29.497.094,86
		10.497,02	6.436.645,91		6.436.645,91
		32.070,17	5.472.174,71		5.472.174,71
		4.760.146,17	71.907.041,20		71.907.041,20
		12.421,10	1.076.841,46		1.076.841,46
		7.104,53	1.021.407,39		1.021.407,39
		24.255,14	25.514.374,34		25.514.374,34
		4.240,35	1.536.152,61		1.536.152,61
		11.443,31	4.973.517,34		4.973.517,34
		110.000,00	24.713.074,50		24.713.074,50
		10.371,13	6.567.177,14		6.567.177,14
		25.107,00	2.687.444,51		2.687.444,51
		6.007,80	7.144.533,71		7.144.533,71
		11.050,65	1.100.580,76		1.100.580,76
		4.101,96	17.492.306,50	97,10	17.492.306,50
		427.130,79	7.350.049,50		7.350.049,50
		12.490,00	81.756.174,10		81.756.174,10
		17.174,27	9.775.010,44		9.775.010,44
		24.614,67	29.497.094,86	77,20	29.497.094,86
		10.497,02	6.436.645,91		6.436.645,91
		32.070,17	5.472.174,71		5.472.174,71
		4.760.146,17	71.907.041,20		71.907.041,20
		12.421,10	1.076.841,46		1.076.841,46
		7.104,53	1.021.407,39		1.021.407,39
		24.255,14	25.514.374,34		25.514.374,34
		4.240,35	1.536.152,61		1.536.152,61
		11.443,31	4.973.517,34		4.973.517,34
		110.000,00	24.713.074,50		24.713.074,50
		10.371,13	6.567.177,14		6.567.177,14
		25.107,00	2.687.444,51		2.687.444,51
		6.007,80	7.144.533,71		7.144.533,71
		11.050,65	1.100.580,76		1.100.580,76
		4.101,96	17.492.306,50	97,10	17.492.306,50

DEMONSTRATIVO DA RECEITA POR ESTAÇÃO ARRECADADORA

EXERCÍCIO DE 1986

ESTAÇÃO ARRECADADORA	IMPOSTOS			TAXAS	RECEITA PATRIMONIAL
	ICM	ITAI	ISPV		
CORR.D. RES. DA ARREC. EM PORTO ALEGRE					
PORTO ALEGRE TOTAL	7.679.432.918,55	130.447.674,69	154.873.182,99	41.048.421,51	545.548.173,58
CORR.D. RES. DA ARREC. EM SANTA CRUZ DO SUL					
ARROIO DOS RIOS	11.247.886,87	150.779,51	468.859,78	48.191,52	
BUFFA	6.163.774,76	684.594,90	825.699,13	147.300,16	
ENXADIMBA	2.118.621,74	82.874,17	284.883,89	80.457,50	878,70
GENERAL COBARA	575.042,27	290.244,32	198.306,42	118.138,88	
RIJO PEZOI	28.598.404,95	4.511.591,69	2.106.492,98	1.064.765,19	
SANTA CRUZ DO SUL	505.867.127,56	5.113.847,04	8.221.920,49	2.250.444,58	
SAC DE RENOVO	12.181.087,13	976.741,31	1.085.487,33	767.276,44	
TRINHEIRO	179.137.279,75	695.243,63	465.196,65	234.030,16	858,00
VINHA DO AITENS	44.477.317,64	2.400.031,01	3.760.148,84	625.432,57	
VIA DO SUL	34.117.327,87	318.248,16	82.398,24	62.798,27	
TOTAL	857.873.861,99	84.918.648,35	174.363.587,74	54.038.874,14	1.166,70
CORR.D. RES. DA ARREC. EM SANTA MARIA					
CACHOEI	5.278.941,34	408.218,43	402.730,93	234.412,47	
DONA FRANCISCA	1.371.438,20	72.393,20	173.004,68	10.192,04	
FARMACIA DO SUTUVO	2.364.499,67	843.470,91	724.798,26	325.625,81	
JARDIM	37.277.827,44	302.367,63	620.721,88	151.049,04	
JULIO DE CASTILHOS	15.062.449,65	1.743.173,91	1.438.952,42	475.288,79	
MATA	677.310,07	69.503,58	164.767,98	18.830,16	1.400,00
NOVA PALMA	1.809.325,49	167.011,91	277.409,50	48.010,20	
SANTA MARIA	305.203.115,00	13.473.136,82	19.135.125,77	8.787.990,24	784,76
SAC DO RIO DO SUL	6.420.327,58	652.632,27	777.464,76	256.015,58	
SAC VICENTE DO SUL	1.263.567,36	611.802,22	309.183,69	174.498,51	
TUPAN, TUBIA	1.601.377,62	2.944.099,81	1.325.693,90	754.036,62	
TOTAL	373.358.125,83	22.038.037,63	21.552.755,02	6.218.347,69	1.684,76
CORR.D. RES. DA ARREC. EM SANTA RITA					
ALECRIM	2.151.348,22	170.340,71	209.129,66	40.714,40	
BOA VISTA DO ARIEL	4.084.652,19	225.480,00	501.375,96	135.076,70	
BOSQUILHA	780.955,34	642.174,58	340.747,51	187.976,28	
CALIBATE	234.176,72	753.211,57	152.642,78	134.340,04	
CAMPINA DAS MISSOES	675.471,74	234.984,00	200.388,66	43.857,00	
CANABEU DO SUL	640.253,29	143.254,00	884.911,27	23.797,75	
CARRA CAPOE	11.350.919,23	741.850,39	1.141.540,63	575.971,24	
GERIA	9.422.121,53	2.182.022,32	1.388.975,88	738.766,49	
GUARANI DAS MISSOES	11.044.727,68	346.504,82	424.158,63	386.300,17	
IMPERADOR	461.739,19	491.739,19	408.579,52	137.497,42	
PORTO LUCELA	1.063.238,07	161.172,00	258.375,88	364.444,00	
PORTO KALFER	3.041.040,73	247.049,80	388.196,14	292.240,44	296,14
RUISE GONZALVES	509.765,21	201.596,80	343.249,92	29.590,18	
SANTA RITA	116.517.833,85	1.723.449,96	4.524.783,38	1.020.623,62	285,76
SANTO ANGELO	103.732.881,92	3.988.230,61	6.181.015,48	2.034.140,57	
SANTO ANTONIO DAS MISSOES	1.419.409,32	1.459.990,91	307.049,50	359.488,75	
SANTO CRISTO	5.330.537,04	511.935,38	672.966,32	192.153,23	
SANTO LUIZ ANTONIO	26.536.739,22	4.713.012,09	2.503.038,19	958.490,01	
SAO NICOLAU	679.869,98	248.546,85	364.343,70	22.597,32	
SAC PAULO DAS MISSOES	99.048,03	139.096,74	228.319,25	43.887,70	
SAC DE MATI	22.497.191,75	1.644.924,22	2.082.890,23	837.167,70	
TUPANQUA	2.255.155,28	627.593,79	734.648,36	89.206,97	
TUPAREMDE	2.447.367,37	597.562,32	611.839,78	104.332,71	
TOTAL	326.970.383,90	47.514.314,90	24.510.486,70	8.433.705,49	501,40
CORR.D. RES. DA ARREC. EM TAQUARA					
GAMBAYA DO SUL	1.441.375,84	24.930,50	336.007,52	88.716,81	
CAVELA	62.263.120,88	1.574.184,39	1.400.673,71	476.834,41	
CARAJ DO CANOAS	5.722.028,38	4.508.740,97	1.175.965,23	265.551,75	
GRAMADU	37.673.620,88	1.807.074,26	1.807.074,26	593.877,28	1.115,70
IGREJINHA	30.364.453,12	930.000,36	1.210.314,20	489.273,71	
MOTARUNA	3.190.810,98	452.094,74	346.458,61	358.784,18	
NOVA FRAJURILIS	27.656.949,32	925.524,75	1.389.989,14	292.366,88	
OSCRIZI	31.033.032,76	2.278.004,14	5.027.354,79	849.602,50	
PALMARES DO SUL	9.741.819,18	139.464,10	174.707,06	46.659,72	
PAROIA	62.579.470,93	566.174,60	754.687,53	121.426,22	
RELIANT	5.013.633,13	375.434,14	535.802,65	58.992,87	
SANTO ANTONIO DA PATRULHA	38.089.218,28	1.611.845,87	2.152.581,42	638.201,80	
SAC FRANCISCO DE PAULA	16.174.339,77	2.135.016,27	1.117.713,87	445.972,39	
TACHIBAN	90.677.175,93	1.026.073,16	2.495.335,86	1.034.102,59	369,50
TAVARES	1.351.913,19	19.448,58	141.459,42	30.253,25	
TURRES	34.437.418,00	2.407.191,50	2.671.763,44	540.692,85	
TRAVANCOA	11.259.758,97	2.682.842,74	1.676.979,34	618.666,63	
TRIS COARAS	24.198.277,86	300.522,34	888.960,91	87.684,11	
TOTAL	444.318.870,80	29.122.567,31	25.444.431,90	7.037.811,38	510,50
CORR.D. RES. DA ARREC. EM VAÇARIAS					
BARRACA	3.577.073,42	197.025,71	157.034,70	33.045,90	
BOM JESUS	13.107.212,91	952.845,81	840.433,10	117.124,07	
CACIMBE DOBLE	422.379,26	124.913,40	337.453,56	15.042,41	
ESMERALDA	1.037.196,58	354.845,20	188.813,46	29.547,56	797,70
ESTRELA	2.045.372,74	218.350,00	442.549,61	27.019,28	
ESTRELA DAS	2.077.022,49	171.380,40	373.727,24	47.235,96	
LADIA VERDELLA	21.004.735,95	2.023.743,82	1.902.777,78	761.462,10	
MACHADINHO	1.186.076,37	171.313,40	201.923,37	23.137,17	
PAIZI FLUMI	2.000.944,53	162.591,34	344.487,59	38.249,75	
SARACIQUA	12.463.225,67	651.846,54	894.073,42	338.104,50	
SAC JISE DO LIMP	8.140.380,28	530.311,07	480.791,16	157.178,27	
VACARIA	24.275.640,64	5.711.393,85	5.044.280,03	1.714.198,32	8.735,84
TOTAL GERAL	17.740.824,97	511.833,04	674.627,60	169.428,66	49.427,53

DEMONSTRATIVO DA RECEITA POR ESTAÇÃO ARRECADADORA

EXERCÍCIO DE 1986

RECEITA INDUSTRIAL	TRANSFERÊNCIAS CORRENTES	OUTRAS RECEITAS CORRELADAS	TOTAL DAS RECEITAS CORRENTES	RECEITAS DE CAPITAL	TOTAL DA RECEITA ORÇAMENTÁRIA
17.441.509,429 77.447.567,429	3.173.677,217 3.073.172,217,099	42.410.321,346 42.983.321,386	10.140.233,079 10.140.203,079,230	5.673.496,779 5.673.496,774,174	15.814.199,258 15.814.199,258,409
		334.501,747 140.834,547 190.747,431 113.487,846 840.499,069 5.040.361,392 432.840,328 207.145,425 1.812.767,536 72.502,000 5.135.788,447	12.250.519,723 7.963.789,611 4.221.116,116 1.698.237,237 37.153.853,637 323.401.730,881 15.441.090,983 189.711.300,654 87.060.703,924 35.593.759,016 405.499,961,742		12.250.519,741 7.963.789,611 4.221.116,116 1.698.237,237 37.153.853,637 323.401.730,881 15.441.090,983 189.711.300,654 87.060.703,924 35.593.759,016 905.499,961,747
		51.069,158 7.079,772 44.425,611 124.429,778 1.583.869,902 146.710,473 60.106,900 4.753.836,758 80.653,608 50.470,201 221.723,922 7.125.702,413	6.578.077,395 1.539.070,901 0.902.765,649 16.466.795,317 20.300.439,886 1.279.074,321 2.428.313,838 345.818,409,412 8.467.803,816 2.614.087,196 17.899,411,540 430.296,656,743	57,530 456,750	6.578.077,390 1.539.070,901 9.902.765,649 18.466.796,312 20.300,439,886 1.279,074,321 2.428,313,836 345.818,409,412 8.468,060,066 2.614,087,196 17.899,411,546 430.296,180,025
		20.812,041 50.495,749 28.136,249 23.441,394 26.093,993 19.112,649 702.070,390 458.430,473 18.204,390 99.007,572 35.497,640 107.219,574 15.759,908 1.357,243,352 2.449,021,790 33.104,704 51.205,198 2.507,611,380 78.696,461 31.010,371 613.144,109 26.236,748 131.164,248 8.337,000,767	707.878,730 9.003,389,760 2.070.710,927 2.209.660,007 1.192.197,477 1.181.334,000 14.111,985,898 16.180.721,685 12.239.253,529 1.538,341,976 1.555.767,615 4.114,291,744 2.110.362,027 125.155,119,360 120.437,010,456 7.566,112,631 6.737,476,925 37.077,654,330 1.221,864,524 1.450,810,713 27.993,568,779 3.709,275,442 3.865,964,930 702.610,097,277		702.810,330 9.003,389,760 2.070,710,927 2.209,660,007 1.192,197,427 1.181,334,000 14.111,985,898 16.180,721,685 12.239,253,529 1.538,341,976 1.555,760,415 4.114,291,744 2.110,362,027 125.140,110,360 120.437,010,456 7.566,112,631 6.737,476,925 37.077,654,330 1.221,864,524 1.450,810,713 27.993,568,779 3.729,275,442 3.888,964,930 702.610,097,277
		655.275,210 774.757,417 206.710,507 2.570.571,600 233.156,727 19.440,994 992.231,364 794.012,760 65.269,008 50.404,276 783.733,600 703.100,406 110.318,647 3.440,713,098 4.466,534 1.115,672,904 346.711,570 373.700,843 23.017,744,737	4.596.584,198 46.449,901,848 12.147.143,982 45.524,257,079 70.568.157,327 4.670.403,974 76.776,490,173 38.059,025,481 10.842.723,475 84.562,475,467 4.157,310,826 42.674.003,070 22.195,550,632 40.556,027,400 1.589,932,464 39.333,203,879 17.318,910,893 30.669,015,013 568.543,931,063	147,700	4.596,584,198 46.449,901,848 12.147,343,182 45.524,257,023 70.568,157,327 4.672,003,824 76.776,490,170 38.059,025,481 10.842,723,475 84.562,475,467 4.157,310,826 42.674,003,070 22.195,550,632 40.556,027,400 1.589,932,464 39.333,203,879 17.318,910,893 30.669,015,013 568.543,931,063
		40.260,614 401.401,836 27.420,107 23.083,147 52.622,020 97.329,435 1.433,307,060 63.030,200 97.947,167 118.590,571 57.075,630 7.755,650,311	4.326.344,289 15.687,110,760 1.233,200,749 2.735,607,115 2.744,278,126 4.350,650,603 19.136,337,138 3.585,025,494 2.510,210,460 14.487,845,792 10.212,560,377 110.738,000,311	7.252,330	4.326,344,288 15.687,110,760 1.233,200,749 2.735,607,115 2.744,278,126 4.350,650,603 19.136,337,138 3.585,025,494 2.510,210,460 14.487,845,792 10.212,560,377 110,738,000,311
17.441.509,429 77.447.567,429	3.173.677,217 3.073.172,217,099	42.410.321,346 42.983.321,386	10.140.233,079 10.140.203,079,230	5.673.496,779 5.673.496,774,174	15.814.199,258 15.814.199,258,409
17.441.509,429 77.447.567,429	3.173.677,217 3.073.172,217,099	42.410.321,346 42.983.321,386	10.140.233,079 10.140.203,079,230	5.673.496,779 5.673.496,774,174	15.814.199,258 15.814.199,258,409

DEMONSTRATIVO DA DESPESA REALIZADA POR CATEGORIA ECONOMICA, SUBCATEGORIA ECONOMICA, ELEMENTO E SUBELEMENTO COM DESDORRAMENTO DAS RUBRICAS CONSOLIDADO

EXERCICIO DE 1996

CODIGO	ESPECIFICACAO	RUBRICA	ELEMENTO SUBELEMENTO	CAT. ECONOMICA SUBCAT. ECONOMICA
5.0.0.0	DESPESAS CORRENTES			27537050000712
5.1.0.0	DESPESAS DE CAPITAL			11051456269.041
5.1.1.0	PESSOAL		9261763191.748	
5.1.1.1	PESSOAL CIVIL		8370531292.014	
5.1.1.1.01.0	PCF - AUXILIO PARA DIFERENÇA DE CÂMERA OU QUERRELA DE CÂMERA	969014.927		
5.1.1.1.02.0	PCF - AUXILIO MORADIA	7924855.409		
5.1.1.1.03.0	PCF - FUNÇÃO GRATIFICADA	127819244.116		
5.1.1.1.04.0	PCF - GRATIFICAÇÃO ADICIONAL	219189827.414		
5.1.1.1.05.1	PCF - GRATIFICAÇÃO DE CLASSE ESPECIAL	7881046.907		
5.1.1.1.06.0	PCF - GRATIFICAÇÃO POR DIFÍCIL ACESSO E/OU PROVIMENTO	54890730.651		
5.1.1.1.07.0	PCF - GRATIFICAÇÃO PELA IMPLANTAÇÃO, SUPERVISÃO, CUIDADO OU ADM. EDIF.	524.360		
5.1.1.1.08.0	PCF - GRATIFICAÇÃO DE PARCELA AUTÔNOMA	13534959.768		
5.1.1.1.09.0	PCF - GRATIFICAÇÃO POR REGIME ESPECIAL DE TRABALHO	630319260.076		
5.1.1.1.10.1	PCV - GRATIFICAÇÃO DE REPRESENTAÇÃO	227495902.603		
5.1.1.1.11.0	PCF - GRATIFICAÇÃO DE RESC. DE VIDA E/OU SAÚDE	188914922.036		
5.1.1.1.12.0	PCF - GRATIFICAÇÃO POR SUBSTITUIÇÃO	17147540.268		
5.1.1.1.13.0	PCF - GRATIFICAÇÃO EQUIVALENTE	28978271.058		
5.1.1.1.14.0	PCF - GRATIFICAÇÃO DE ADESSAMENTO	5197168.118		
5.1.1.1.15.0	PCF - GRATIFICAÇÕES DIVERSAS	33250434.185		
5.1.1.1.16.0	PCF - SUBSÍDIOS	4733026.593		
5.1.1.1.17.0	PCF - AVANÇOS MENSIS DE QUINZENAS	1062789081.087		
5.1.1.1.18.0	PCF - VENCIMENTO	4740966952.346		
5.1.1.1.19.0	PCF - AJUDA DE CUSTO	8967555.047		
5.1.1.1.20.0	PCF - DIÁRIAS DE VIAGEM	95424727.954		
5.1.1.1.21.0	PCF - HONORÁRIOS	1326038.456		
5.1.1.1.22.0	PCF - DETRIM.	4534553.117		
5.1.1.1.23.0	PCF - AUXILIO EDUCACIONAL	4266165.516		
5.1.1.1.24.0	PCF - AUXILIO TRANSPORTE	17589401.626		
5.1.1.1.25.0	PCF - GRATIFICAÇÃO PARA ENCARGOS GERAIS DE FAMÍLIA	15910148.790		
5.1.1.1.26.0	PCF - GRATIFICAÇÃO POR COBRANÇAS DE DÍVIDA ATIVA	559971.297		
5.1.1.1.27.0	PCV - FUNÇÃO GRATIFICADA E GRATIFICAÇÃO EQUIVALENTE	47999449.016		
5.1.1.1.28.0	PCV - GRATIFICAÇÃO ADICIONAL	2319944.249		
5.1.1.1.29.0	PCV - GRATIFICAÇÃO DE CLASSE ESPECIAL	973221.000		
5.1.1.1.30.1	PCV - GRATIFICAÇÃO POR DIFÍCIL ACESSO E/OU PROVIMENTO	36154157.519		
5.1.1.1.31.0	PCV - GRATIFICAÇÃO POR REGIME ESPECIAL DE TRABALHO	10375138.157		
5.1.1.1.32.0	PCV - GRATIFICAÇÃO DE RESC. DE VIDA E/OU SAÚDE	29577569.709		
5.1.1.1.33.0	PCV - GRATIFICAÇÃO POR SUBSTITUIÇÃO	213628.357		
5.1.1.1.34.0	PCV - GRATIFICAÇÕES DIVERSAS	16037020.582		
5.1.1.1.35.0	PCV - SALÁRIO DE CONTRATADOS	301551739.281		
5.1.1.1.36.0	PCV - SALÁRIO DE CONTRATADOS - MURAL E CIVICA	362369.120		
5.1.1.1.37.0	PCV - AJUDA DE CUSTO	21331.610		
5.1.1.1.38.0	PCV - DIÁRIAS DE VIAGEM	13267019.370		
5.1.1.1.39.0	PCV - AVANÇOS MENSIS E QUINZENAS	847682.050		
5.1.1.2	PESSOAL MILITAR		1245061609.751	
5.1.1.2.01.0	PMIL - FUNÇÃO GRATIFICADA	17250739.268		
5.1.1.2.02.0	PMIL - GRATIFICAÇÃO ADICIONAL	49697018.147		
5.1.1.2.03.0	PMIL - GRATIFICAÇÃO DE REPRESENTAÇÃO	10579565.697		
5.1.1.2.04.0	PMIL - GRATIFICAÇÃO DE RESC. DE VIDA	214382659.306		
5.1.1.2.05.0	PMIL - GRATIFICAÇÃO POR SUBSTITUIÇÃO	15461254.446		
5.1.1.2.06.0	PMIL - QUINQUENIOS	64153226.477		
5.1.1.2.07.0	PMIL - SAÚDE	83393909.092		
5.1.1.2.08.0	PMIL - AJUDA DE CUSTO	10004119.189		
5.1.1.2.09.0	PMIL - AUXILIO PARA FUNDAMENTO	5648863.024		

DEMONSTRATIVO DA DESPESA REALIZADA POR CATEGORIA ECONOMICA, SUBCATEGORIA ECONOMICA, ELEMENTO E SUBELEMENTO
COM O GOVERNAMENTO DAS RUSSICAS
CONSIDERANDO

EXERCÍCIO DE 1986

C O D I G O	E S P E C I F I C A C A O	RUBRICA	ELEMENTO SUBELEMENTO	CAT. ECONOMICA SUBCATEG. ECONOMICA
3.1.1.2.12.5	PREL - DIARIAS DE VIAGEM	20372732,399		
3.1.1.2.14.1	PREL - CORTAÇÕES DIVERSAS	1115524,800		
3.1.1.13	ORÇAMENTOS PATRIOTAIS			40364209,761
3.1.1.5.03.6	INSTITUTO DE ADM. FINANC. DA PREV. E CONS. SOCIAL - IAFAS	8168993,257		
3.1.1.3.04.0	FUNDO DE GARANTIA DO TEMPO DE SERVIÇO - FGTS	34926440,733		
3.1.1.3.05.7	FUNDO ESTADUAL DE PREVIDENCIA DO PARLAMENTAR - FEPRA	3574858,994		
3.1.2.0	MATERIA DE CONSUMO			247525469,444
3.1.2.0.11.1	ALIMENTOS PARA ESTUDO, PREPARAÇÃO DE PRODUTOS E COZINHA	01497,400		
3.1.2.0.12.4	MATERIAL DE IDENTIFICAÇÃO, IDENTIF. E REGISTRO ROZOVITARIA	988007,570		
3.1.2.0.13.7	ARTIGOS CIENTÍFICOS E BIBLIOTECARIAS	7739944,270		
3.1.2.0.14.5	ARTIGOS PARA FUMANTES INTERNACIONAIS	125996,400		
3.1.2.0.15.2	COMBUSTÍVEIS E LUBRIFICANTES	24787757,766		
3.1.2.0.16.0	PLANTAS E VÍCIOS ALIMENTARES PARA ANIMAIS	6799153,840		
3.1.2.0.17.8	GENÉTIOS PARA ALIMENTAÇÃO	90131710,211		
3.1.2.0.18.6	MATERIAL EXPLOSIVO E MUNITÃO	717944,210		
3.1.2.0.19.4	MATERIAL PARA ESPORTE E/OU RECREAÇÃO	762100,270		
3.1.2.0.20.7	MATERIAL DE EXPERIÊNCIA	97969866,897		
3.1.2.0.21.0	MATERIAL PARA ACONDICIONAMENTO E/OU EMBALAGEM	801044,650		
3.1.2.0.22.5	MATERIAL PARA ALUGUEM, LAVANDERIA E/OU COZINHA	2769317,987		
3.1.2.0.23.0	MATERIAL PARA CONSERVAÇÃO DE BENS IMÓVEIS	19458509,130		
3.1.2.0.24.4	MATERIAL PARA CONSERVAÇÃO DE BENS MÓVEIS E EQUIPAMENTOS	5445233,069		
3.1.2.0.25.1	MATERIAL PARA CONSERVAÇÃO DE VEÍCULOS	17498070,597		
3.1.2.0.26.9	MATERIAL PARA FOTOGRAFIA CINEGRÁFICA SEM PROJ. FILMS E/OU FOTOGRAFIA	2179698,130		
3.1.2.0.27.7	MATERIAL DIDÁTICO	10763703,009		
3.1.2.0.28.5	MATERIAL DE LIMPEZA E HIGIENE	5962401,739		
3.1.2.0.29.3	MATERIAL PARA PROTEÇÃO E MANUTENÇÃO ANIMAL E/OU VEGETAL SERVIÇOS DE LIMPEZA	436163,050		
3.1.2.0.30.1	MATERIAL PARA CENÁRIOS ARTÍSTICOS	97347,750		
3.1.2.0.31.9	MATERIAL PRIMA	13103933,139		
3.1.2.0.32.7	PRODUTOS FARMACÊUTICOS E ORTODONTOLÓGICOS	12958586,140		
3.1.2.0.33.5	SEMENTES E HORTAS DE PLANTAS	402219,900		
3.1.2.0.34.3	VESTUÁRIO E/OU TINTURAS	32630192,677		
3.1.2.0.35.0	MATERIAL PARA DEMONSTRAÇÃO PROMOCIONAL OU INSTITUCIONAL	292036,010		
3.1.2.0.36.0	MATERIAL PARA REPRODUÇÃO	1342605,600		
3.1.2.0.37.9	MATERIAL PARA MICROFILMAGEM OU PROCESSAMENTO DE DADOS	1079177,250		
3.1.2.0.38.0	AGRODOS E/OU FERTILIZANTES	931744,410		
3.1.2.0.39.1	ARMADILHAS	263016,760		
3.1.2.0.39.2	PRODUTOS QUÍMICOS FÍSICOS E DE BIOLÓGICOS	344257,870		
3.1.2.0.39.3	CASULINA E ALGOL CARUMANTE	20642342,070		
3.1.3.0	SERVIÇOS DE TERCEIROS E ENCARGOS			768336132,015
3.1.3.1	REMUNERAÇÃO DE SERVIÇOS PESSOAIS			27894696,887
3.1.3.1.01.3	APRESENTAÇÕES ARTÍSTICAS CULTURAIS E/OU DESPORTIVAS	1409526,414		
3.1.3.1.02.0	ARMAZENAGENS, FRETES E/OU CARRÉIS	4454,340		
3.1.3.1.03.4	HONORÁRIOS	5703481,264		
3.1.3.1.04.2	INDENIZAÇÃO PÉLO USO DE VEÍCULO PARTICULAR	13171810,594		
3.1.3.1.05.4	SERVIÇO DE CONSERVAÇÃO DE BENS IMÓVEIS	183919,050		
3.1.3.1.06.7	SERVIÇO DE CONSERVAÇÃO DE BENS MÓVEIS E EQUIPAMENTOS	32340,197		
3.1.3.1.07.5	SERVIÇO DE ESTABELECIMENTOS E MONITORES	9377073,306		
3.1.3.1.08.3	SERVIÇO DE LIMPEZA E HIGIENE	347481,035		
3.1.3.1.09.1	SERVIÇO DE PREÇOS E, INTERNACIONAIS	194960,700		
3.1.3.1.10.2	SERVIÇOS DE SAFRISTAS	375140,100		
3.1.3.1.11.3	SERVIÇOS DE COFA E/OU COZINHA	882973,915		
3.1.3.2	OUTROS SERVIÇOS E ENCARGOS			740441433,120
3.1.3.2.01.6	ÁGUA E ESGOTO	31112654,380		

DEMONSTRATIVO DA DESPESA REALIZADA POR CATEGORIA ECONOMICA, SUBCATEGORIA ECONOMICA, ELEMENTO E SUBELEMENTO
COM DESDOBRAMENTO DAS RUBRICAS
CONSOLIDADO

EXERCICIO DE 1988

C O O T I G O	E S P E C I F I C A C A O	RUBRICA	ELEMENTO SUBELEMENTO	CAT. ECONOMICA SUBCAT. ECONOMICA
3.1.3.2.02.4	SERVICO RELATIVO A DIVULGACAO PROMOCIONAL OU INSTITUCIONAL	22532108,230		
3.1.3.2.03.2	ASSINATURA DE PERIODICOS E RECORTES	3570954,010		
3.1.3.2.04.0	COMISSOES	290249,484		
3.1.3.2.05.7	DESPESA C/CONGRESSOS,SIMPOSIOS,CONFERENCIAS E EXPOSIÇÕES	2632754,634		
3.1.3.2.06.5	DESPESA C/DIPLOMAS,CUMDECORACOES,MEALHAS E/OU PREMIO	579347,590		
3.1.3.2.07.3	DESPESA DE VIAGENS DO GOVERNADOR E VICE-GOVERNADOR	1000,000		
3.1.3.2.08.1	DESPESA DE CONDOMINIO DE PROPRIEDADE DO ESTADO	444803,095		
3.1.3.2.11.0	DESPESAS PEQUENAS DE PRONTO PAGAMENTO	3385350,906		
3.1.3.2.12.3	UTILIDADES	131006,240		
3.1.3.2.13.1	ENERGIA ELETRICA	45127404,610		
3.1.3.2.14.9	ETAPAS DE ALIMENTACAO	32578829,716		
3.1.3.2.15.6	EVENTUAIS	4209,950		
3.1.3.2.16.4	ARRAZONAGENS, CRÉDITOS E/OU CARRÉTOS	4975946,580		
3.1.3.2.17.2	INDENIZACOES E REEMBOLSOS	515205,888		
3.1.3.2.18.0	LOCACAO DE IMOVEIS	29055244,472		
3.1.3.2.19.8	LOCACAO DE MAQUINAS E EQUIPAMENTOS	6208798,483		
3.1.3.2.20.8	LOCACAO DE VEICULOS	1272037,240		
3.1.3.2.21.4	MORONIA	284407,192		
3.1.3.2.22.2	ORIGACAO PATRONAL-TAPAS	12680,720		
3.1.3.2.23.0	PROCESSAMENTO DE DADOS	200146731,190		
3.1.3.2.24.3	RECEPCOES E Homenagens	727833,390		
3.1.3.2.27.1	RESTITUICAO DE RECEITAS	503392,402		
3.1.3.2.28.9	SEGUIROS	510720,828		
3.1.3.2.29.7	SERVICO DE ALIMENTACAO	6338489,640		
3.1.3.2.30.5	SERVICO DE CARTORIA	155486,413		
3.1.3.2.31.3	SERVICO DE COMUNICACAO	34057967,357		
3.1.3.2.32.1	SERVICO DE CONSERVACAO DE BENS IMOVEIS	60260390,076		
3.1.3.2.33.9	SERVICO DE CONSERVACAO DE BENS MOVEIS e EQUIPAMENTOS	21363730,407		
3.1.3.2.34.7	SERVICO DE CONSERVACAO DE VEICULOS	11072911,549		
3.1.3.2.35.4	SERVICO DE DIVULGACAO OBRIGATORIA	47041486,885		
3.1.3.2.36.2	SERVICO DE IMPRESSAO E ENCADERNACAO	13525907,240		
3.1.3.2.37.0	SERVICO DE LIMPIEZA E HIGIENE	16757284,012		
3.1.3.2.39.6	TRANSPORTE DE PESSOAL	7192706,700		
3.1.3.2.40.4	CURSOS E/OU TREINAMENTO DE PESSOAL	3129396,540		
3.1.3.2.41.2	VERBA SECRETA	216400,000		
3.1.3.2.42.0	APRESENTACOES ARTISTICAS E/OU CULTURAIS	2354743,400		
3.1.3.2.43.8	TRANSP. ALIMENT. E/OU HOSPEDAGEM DELEGACOES ESPORTIVAS	3017063,570		
3.1.3.2.44.6	CONVERSAO DO CRUZEIRO EM CRUZEIRO DECRETO-LEI N.2.204/84	3,497		
3.1.3.2.46.4	SERVICO LEVANT. PROSP. ANAL. DADOS GEOD. TIPOLOG. AEROFOT.	451500,000		
3.1.3.2.47.5	SERVICO DE REPROGRAMACAO	4147182,315		
3.1.3.2.48.6	SERVICO DE VIGILANCIA E/OU ZELADORIA	8627913,594		
3.1.3.2.50.3	OUTROS SERVICOS DE ENCARGO	914253,146		
3.1.3.2.52.8	SERVICO MEDICO, LABORATORIAL E/OU HOSPITALAR	802562,830		
3.1.3.2.52.0	IMPOSTO PRECATORIAL E TERRITORIAL URBANO	19692,750		
3.1.3.2.53.2	SERVICO DE RADELOGIA E/OU FOTOGRAFIA	412087,350		
3.1.3.2.55.3	TAXAS PELA EXERCICIO DO PLOCH DO POLICIA	122524,932		
3.1.3.2.56.4	TAXAS PELA PRESTACAO DE SERVICIO	406391,630		
3.1.3.2.57.4	SERVICO TELEFONICA, RECEPC. ASCENSOR, GUARDA, CONTINUA	5344053,390		
3.1.3.2.58.6	SERVICO DE ASSINURAMENTO E CONSULTORIA	98663509,587		
3.1.3.2.59.7	ENCARGOS CONTRATUAIS COM LOCACAO DE IMOVEIS	2319248,705		
3.1.3.2.62.0	SERVICO DE ESTAGIARIOS E MONITORES	4525070,072		
3.1.3.2.63.1	SERVICOS DE ANALISES QUIMICAS, FISICAS E/OU BIOLOGICAS	526249,420		
3.1.3.2.65.3	TRANSPORTE DE PRESSAS E/OU INTERMEDIARIAS	12300,300		

DEMONSTRATIVO DA DESPESA REALIZADA POR CATEGORIA ECONÔMICA, SUBCATEGORIA ECONÔMICA, ELEMENTO E SUBELEMENTO
COM DESEMBOLAMENTO DAS RUBRICAS
CONSOLIDADO

EXERCÍCIO DE 1966

C O D I F I C A Ç Ã O	E S P E C I F I C A Ç Ã O	RUBRICA	ELEMENTO SUBELEMENTO	CAT. ECONÔMICA SUBCAT. ECONÔMICA
3.1.3.2.68.6	HABILITAÇÃO E/OU ESPECIALIZADO PROFIS. SINAL	2437871,490		
3.1.3.2.70.8	ENCARGOS DECORRENTES DE HOMOLOGAÇÃO DE ACÓRDOS	321300,390		
3.1.3.2.72.0	SERVIÇOS DE ARBITRAGEM	105580,000		
3.1.3.2.73.1	SERVIÇO DE TRANSPORTE	392370,025		
3.1.3.2.75.3	ENCARGOS COM ASSOCIAÇÃO	13698,560		
3.1.3.2.77.5	DESPESAS BANCARIAS	3527736,970		
3.1.3.2.78.5	ENCARGOS FUNERÁRIOS	43040,000		
3.1.3.2.83.1	SERVIÇO DE BENEFICIAMENTO	29550,000		
3.1.3.2.84.2	SERVIÇO DE EMPACOTAMENTO	1367,160		
3.1.4.0	DIVERSAS DESPESAS DE LUSTRO		143740456,834	
3.1.9.1	SENTENÇAS JUDICIARIAS		7025426,730	
3.1.9.1.91.2	PAGAMENTO DETERMINADO POR SENTENÇAS JUDICIARIAS	1025426,360		
3.1.9.2	DESPESAS DE EXERCÍCIOS ANTERIORES		136715930,504	
3.1.9.2.01.0	PCF - VENCIMENTOS E VANTAGENS	65009451,219		
3.1.9.2.02.8	PCF - AJUDA DE CUSTO	12916,323		
3.1.9.2.03.6	PCF - DIARIAS DE VIAGEM	667530,320		
3.1.9.2.04.4	PCF - SOBREMONTES	869621,294		
3.1.9.2.05.1	PCF - VENCIMENTOS E VANTAGENS	10306437,853		
3.1.9.2.06.9	PCF - AJUDA DE CUSTO	1277,316		
3.1.9.2.07.7	PCF - DIARIAS DE VIAGEM	282602,002		
3.1.9.2.08.3	PCF - VENCIMENTOS E VANTAGENS	93667811,970		
3.1.9.2.16.8	PERIÓDICA PATRONAL-FGTS	65776,970		
3.1.9.2.26.7	COMBUSTÍVEIS E LUBRIFICANTES	420,930		
3.1.9.2.28.9	COMIDAS PARA ALIMENTAÇÃO	21961,400		
3.1.9.2.31.7	MATERIAL DE EXPEDIENTE	3476,900		
3.1.9.2.34.1	MATERIAL PARA CONSERVAÇÃO DE BENS IMÓVEIS	6081,000		
3.1.9.2.35.8	MATERIAL PARA CONSERVAÇÃO DE BENS MÓVEIS E EQUIPAMENTOS	6691,250		
3.1.9.2.36.6	MATERIAL PARA CONSERVAÇÃO DO VEÍCULO	6912,220		
3.1.9.2.38.2	MATERIAL DIDÁTICO	1768,220		
3.1.9.2.39.0	MATERIAL DE LIMPEZA E HIGIENE	516,000		
3.1.9.2.42.4	MATERIAL PAPELA	197,000		
3.1.9.2.46.5	MATERIAL PARA DIVULGAÇÃO PROMOCIONAL OU INSTITUCIONAL	4561,030		
3.1.9.2.49.6	MATERIAL PARA REPRODUÇÃO	233,700		
3.1.9.2.49.9	RENTALIAS	31790,420		
3.1.9.2.50.7	INDENIZADO PELLO USO DE VEÍCULO PARTICULAR	70428,976		
3.1.9.2.51.5	SERVIÇO DE FITAGRÁFICOS E MONITORES	9363,616		
3.1.9.2.51.0	SERVIÇO DE LIMPEZA E HIGIENE	13996,116		
3.1.9.2.52.6	ÁGUA E ELETRIC	402536,770		
3.1.9.2.56.7	SERVIÇOS RELATIVOS A DIVULGAÇÃO PROMOCIONAL OU INSTITUCIONAL	124140,400		
3.1.9.2.57.2	ASSINATURA DE PERÍODICOS E RECORTES	2964,360		
3.1.9.2.61.1	ENERGIA ELÉTRICA	1663379,360		
3.1.9.2.70.5	ARMAZENAGENS, FILMES E/OU CARRETOS	95824,150		
3.1.9.2.71.3	INDENIZAÇÕES E REEMBOLSOS	119846,750		
3.1.9.2.72.1	EDIÇÃO DE IMPRES	24882,140		
3.1.9.2.73.0	LOCAÇÃO DE SALAS E EQUIPAMENTOS	8119,710		
3.1.9.2.73.9	MERCADORIA	43,410		
3.1.9.2.79.6	PROCESSEAMENTO DE DADOS	1277193,750		
3.1.9.2.80.4	RECORTEMS E MONTAGENS	11673,730		
3.1.9.2.83.8	SERVIÇO DE ALTERNATIVAS	36376,900		
3.1.9.2.85.3	SERVIÇO DE COMUNICAÇÃO	2163872,780		
3.1.9.2.85.1	SERVIÇO DE CONSERVAÇÃO DE BENS IMÓVEIS	17613,460		
3.1.9.2.87.9	SERVIÇO DE CONSERVAÇÃO DE BENS MÓVEIS E EQUIPAMENTOS	13290,420		
3.1.9.2.88.7	SERVIÇO DE CONSERVAÇÃO DE VEÍCULOS	10242,640		

DEMONSTRATIVO DA DESPESA REALIZADA POR CATEGORIA ECONÔMICA, SUBCATEGORIA ECONÔMICA, ELEMENTO E SUBELEMENTO
COM DESEMBOLAMENTO DAS RUBRICAS
CUNCIUNDAÇÃO

EXERCÍCIO DE 1986

CODIGO	ESPECIFICAÇÃO	RUBRICA	ELEMENTO SUBELEMENTO	CAT. ECONÔMICA SUBCATEG. ECONÔMICA
3.1.9.2.89.5	SERVICO DE DIVULGACAO OBRIGATORIA	938141,370		
3.1.9.2.90.3	SERVICO DE IMPRESSAO E/OU ENCADERNACAO	102465,420		
3.1.9.2.91.1	SERVICO DE LIMPEZA E HIGIENE	41371,350		
3.1.9.2.93.7	TRANSPORTE DE PESSOAL	79971,840		
3.1.9.2.94.5	TREINAMENTO DE PESSOAL	4011,300		
3.1.9.2.96.D	APRESENTACOES ARTISTICAS E/OU CULTURAIS	21200,000		
3.1.9.2.96.6	SERVICO DE REPRODUCAO	13299,200		
3.1.9.2.96.8	SERVICO DE VIGILANCIA	20991,760		
3.1.9.2.96.B	SERVICO MEDICO, LABORATORIAL E/OU HOSPITALAR	36705,220		
3.1.9.2.97.5	TAXAS PELA PRESTACAO DE SERVICOS	384,950		
3.1.9.2.97.6	ENCARGOS CONTRATUAIS COM INDICAC DE IMOVEIS	35277,160		
3.1.9.2.97.7	SERVICO DE TELEFONIA, RECEPTIONISTA, ASSESSORIA, COPIA E CENTINHAS	5562,720		
3.1.9.2.97.8	SERVICO DE APOIO AO AGRICULTOR E MIGRANTE DE BAIXA RENDA	2040,080		
3.1.9.2.99.4	PAGAMENTO DETERMINADO POR SENTENCAS JUDICIAIS	719677,894		
3.2.0.0	TRANSFERENCIAS CORRENTES			15475714611,671
3.2.1.0	TRANSFERENCIAS INTRAGOVERNAMENTAIS		145422922,341	
3.2.1.1	TRANSFERENCIAS OPERACIONAIS		1388779220,760	
3.2.1.1.01.8	TRANSFERENCIAS OPERAC A AUTARQUIAS	858063170,461		
3.2.1.1.02.6	TRANSFERENCIAS OPERAC A FUNDACOES	510696758,299		
3.2.1.2	SUBVENCOES ECONOMICAS		8290000,000	
3.2.1.2.01.6	EMPRESAS PUBLICAS	1250000,000		
3.2.1.2	CONTRIBUICOES CORRENTES		600000,000	
3.2.1.2.09.3	CONTRIBUICAO A PROGRAMAS DE DESENVOLVIMENTO REGIONAL	500000,000		
3.2.1.4	CONTRIBUICOES A FUNDOS		63699994,081	
3.2.1.4.01.2	CONSTITUCAO E/OU MANUTENCAO DE FUNDOS	63699994,081		
3.2.2.0	TRANSFERENCIAS INTERGOVERNAMENTAIS		420087593,300	
3.2.2.1	TRANSFERENCIAS A UNIAO		19040582,360	
3.2.2.1.01.7	TRANSFERENCIAS A UNIAO	19040582,360		
3.2.2.3	TRANSFERENCIAS A MUNICIPIOS		4181847009,940	
3.2.2.3.01.3	ASSISTENCIA FINANCEIRA A MUNICIPIOS	218274440,800		
3.2.2.3.02.1	CONTRIBUICOES A MUNICIPIOS	396297263,060		
3.2.3.0	TRANSFERENCIAS A INSTITUICOES PRIVADAS		305565037,617	
3.2.3.1	SUBVENCOES SOCIAIS		223723237,617	
3.2.3.1.01.6	CONTRIBUICOES A INSTITUICOES PRIVADAS	223723237,617		
3.2.3.2	SUBVENCOES ECONOMICAS		81862600,000	
3.2.3.2.01.4	SUBV. ECON. A INSTITUICOES PRIVADAS	81862600,000		
3.2.5.0	TRANSFERENCIAS A PESSOAS		4943317850,073	
3.2.5.1	INATIVOS		4639367366,120	
3.2.5.1.01.4	INATIVOS CIVIS	2234891128,699		
3.2.5.1.02.7	INATIVOS FERROVIARIOS - RESPONSABILIDADE DA UNIAO	283705782,270		
3.2.5.1.03.0	INATIVOS FERROVIARIOS - RESPONSABILIDADE DO ESTADO	166160199,191		
3.2.5.1.04.8	INATIVOS MILITARES	854610700,000		
3.2.5.2	PENSIONISTAS		195571963,348	
3.2.5.2.01.7	PENSIONISTAS	195571963,348		
3.2.5.3	SALARIO FAMILIA		77148621,216	
3.2.5.3.01.0	SALARIO FAMILIA- ATIVOS	71305720,216		
3.2.5.3.02.8	SALARIO FAMILIA- INATIVOS	5830394,000		
3.2.5.3.03.6	SALARIO FAMILIA- PENSIONISTAS	12507,000		
3.2.5.4	APOIO FINANCEIRO A ESTUDANTES		20988670,124	
3.2.5.4.01.8	BOLSAS DE ESTUDO	18234131,684		
3.2.5.4.02.1	ASSISTENCIA SOCIAL A ESTUDANTES	2754334,450		
3.2.5.5	ASSISTENCIA MEDICO-HOSPITALAR		253447,700	
3.2.5.5.01.5	ASSISTENCIA MEDICO-HOSPITALAR	253447,700		

DEMONSTRATIVO DA DESPESA REALIZADA POR CATEGORIA ECONOMICA, SUBCATEGORIA ECONOMICA, ELEMENTO E SUBELEMENTO COM DESDOBRAMENTO DAS RUBRICAS CONSOLIDADO

EXERCICIO DE 1986

C O D I G O	E S P E C I F I C A C A O	RUBRICA	ELEMENTO SUBELEMENTO	CAT. ECONOMICA SUBCAT. ECONOMICA
3.2.5.9	OUTRAS TRANSFERENCIAS A PESSOAS		9587781,555	
3.2.5.9.02.5	ASSISTENCIA SOCIAL A PESSOAS	1317242,897		
3.2.5.9.03.3	AUXILIO FUNERAL	7880748,650		
3.2.5.9.05.8	AUXILIO FUNERAL - RESPONSABILIDADE DA UNIAO	559355,030		
3.2.5.9.09.2	RENDA VITALICIA	220442,998		
3.2.6.0	ENCARGOS DA DIVIDA INTERNA		4825931237,430	
3.2.6.1	JUROS DE DIVIDA CONTRATADA		1971124527,640	
3.2.6.1.01.3	JUROS DIVIDA FUNDADA INTERNA POR CONTRATOS	344375481,888		
3.2.6.1.02.1	JUROS DIVIDA FLUTUANTE POR CONTRATOS	1626749043,755		
3.2.6.2	OUTROS ENCARGOS DE DIVIDA CONTRATADA		149568659,297	
3.2.6.2.01.1	OUTROS ENC DIV INT CONTR - FUNDADA	148015210,641		
3.2.6.2.02.9	OUTROS ENC DIV CONTR - FLUTUANTE	1953447,656		
3.2.6.3	JUROS SOBRE TITULOS DO TESOURO		596752168,923	
3.2.6.4.01.4	JUROS DIV FUNDADA INT. EM TITULOS	596752168,923		
3.2.6.4	DESCONTOS E COMISSOES SOBRE TITULOS DO TESOURO		24083125,980	
3.2.6.4.01.7	DESC. E COM. DA DIVIDA FUNDADA INT. - EM TITULOS	24493,600		
3.2.6.4.02.5	DESC. E COM. DA DIVIDA FLUTUANTE - EM TITULOS	24056632,380		
3.2.6.5	JUROS DE OUTRAS DIVIDAS		845535803,900	
3.2.6.5.31.4	JUROS DE OUTRAS DIVIDAS - FLUTUANTE	845535803,900		
3.2.6.6	ENCARGOS DE JUFRAS DIVIDAS		47249,260	
3.2.6.6.01.2	ENC. DE OUTRAS DIVIDAS - FLUTUANTE	47249,260		
3.2.6.7	CORRECAO MONET SAOPRACOES CREDITO P/ANTELLIP DA FACILITA		1187419648,530	
3.2.6.7.02.8	CORR MONET SAOPRACESTAMPACORREG- POR CONTRATOS	1187419648,530		
3.2.7.0	ENCARGOS DA DIVIDA EXTERNA		748983917,450	
3.2.7.1	JUROS DE DIVIDA CONTRATADA		242091229,214	
3.2.7.1.01.2	JUROS DIV FUNDADA EXT. - CONTRATOS	242091229,214		
3.2.7.2	OUTROS ENCARGOS DE DIVIDA CONTRATADA		6392663,236	
3.2.7.2.01.0	OUTROS ENC DIV FUNDADA EXTERNA - CONTRATOS	6392663,236		
3.2.8.0	CONTRIBUICAO PARA FARMACIA DO PATRIMONIO DO SERVIDOR PUBLICO-PASEP		404360827,820	
3.2.8.0.01.3	PIS- PROJ. DE FARMACIA DO PATRIMONIO DO SERVIDOR PUBLICO	404360827,820		
3.2.9.0	DIVERSAS TRANSFERENCIAS CORRENTES		42717410,430	
3.2.9.1	SENTENCAS JUDICIARIAS		2109603,000	
3.2.9.1.01.0	PAGAMENTO DETERMINADO POR SENTENCAS JUDICIARIAS	2104603,000		
3.2.9.2	DESPESAS DE EXERCICIOS ANTERIORES		93617827,930	
3.2.9.2.21.6	CONTRIBUICOES A MUNICIPIOS	15967,760		
3.2.9.2.46.4	INATIVOS CIVIS	14968477,641		
3.2.9.2.37.2	INATIVOS FERROVIARIOS-RESPONSABILIDADE DA UNIAO	8244273,011		
3.2.9.2.38.0	INATIVOS FERROVIARIOS-RESPONSABILIDADE DO ESTADO	2458075,965		
3.2.9.2.39.8	INATIVOS MILITARES	56217121,960		
3.2.9.2.42.2	PENSIONISTAS	7490549,442		
3.2.9.2.44.8	SALARIO FAMILIA INATIVOS	859157,243		
3.2.9.2.45.5	SALARIO FAMILIA INATIVOS	161131,490		
3.2.9.2.49.7	BOLSAS DE ESTUDO	2389,210		
3.2.9.2.51.3	OUTROS ENCARGOS DE AJUDA	24200,000		
3.2.9.2.58.6	ASSISTENCIA SOCIAL A PESSOAS	21492,960		
3.2.9.2.59.8	AUXILIO FUNERAL	361164,636		
3.2.9.2.61.2	AUXILIO FUNERAL - RESPONSABILIDADE DA UNIAO	44831,175		
3.2.9.2.61.9	PIS- PROJ. DE FARMACIA DO PATRIMONIO DO SERVIDOR PUBLICO	733405,484		
4.0.0.0	DESPESAS DE CAPITAL			9959120418,472
4.1.0.0	INVESTIMENTOS			613277250,807
4.1.1.0	OBRAS E INSTALACOES		241949,56,551	
4.1.1.0.01.1	ACQUISICAO DE IMOVEIS NECESS. A REALIZ DE OBRAS PUBLICAS	2110970,660		
4.1.1.0.01.7	CONSTRUCA. DE AMPLIACAO DE PREDIOS OU OUTRAS OBRAS PUBL	87802930,299		

DEMONSTRATIVO DA DESPESA REALIZADA POR CATEGORIA ECONOMICA, SUBCATEGORIA ECONOMICA, ELEMENTO E SUBELEMENTO
COM DESPESAMENTO DAS RUBRICAS CONSOLIDADO

EXERCICIO DE 1986

CODIGO	DESCRIPCÃO	RUBRICA	ELEMENTO SUBELEM.	CAT. ECONOMICA SUBCAT. ECONOM.
4.1.1.0.01.0	INICIO DE OBRAS PUBLICAS	978000.000		
4.1.1.0.02.0	PROSSEGUIMENTO E CONCLUSAO DE OBRAS PUBLICAS	150644211,102		
4.1.1.0.03.0	INSTALACOES E EQUIPAMENTOS INCORPORAVEIS AS OBRAS PUBL.	423542,390		
4.1.2.0	EQUIPAMENTOS E MATERIAL PERMANENTE		75531530,597	
4.1.2.0.01.0	VEICULOS E/OU EQUIPAMENTOS P/VEICULOS RUAIS DE TRAC. MECANICA	16476863,530		
4.1.2.0.02.0	EQUIPAMENTOS HOSPITALARES E LABORATORIAIS	91366,940		
4.1.2.0.03.0	EQUIPAMENTO PARA ACAMPAMENTO E CAMPANHA	67000,000		
4.1.2.0.04.0	EQUIPAMENTO PARA ESPORTE E RECREACAO	477226,180		
4.1.2.0.05.0	EQUIPAMENTO PARA LABORATORIO E/OU GABINETE MEDICO DIGNO	1798410,880		
4.1.2.0.06.0	EQUIPAMENTO PARA OFICINAS, AJARDAMENTO E CAMPO	576450,750		
4.1.2.0.07.0	INSIGNIAS, FLECHAS E BANDEIRAS	283665,370		
4.1.2.0.08.0	MAQUINAS DE ESCRITA, SOMAS, CALCULAD E CONTABILIDADE	6247224,240		
4.1.2.0.09.0	MAQUINAS, MOTORES E/OU APARELHOS	5013094,330		
4.1.2.0.10.0	MARBETOS E PECAS P/VEICULOS MUSICAIS, FILMES E NUBES	2179391,910		
4.1.2.0.11.0	MOBILIARIO EM GERAL	28638684,487		
4.1.2.0.12.0	OBRAS DE ARTE, MAT. E OBJEITOS PARA DECORACAO	231197,770		
4.1.2.0.13.0	TRAFEGOS, EQUIPAMENTO AERONAUTICO E AERONAVES	193656,260		
4.1.2.0.14.0	EQUIPAMENTOS DE COZINHA, COZINHA E LANCHONETE	2619863,610		
4.1.2.0.15.0	VEICULOS DE TRACAO PESSOAL DO ANIMAL	1501,920		
4.1.2.0.16.0	MAQUINA E/OU EQUIP. ELETR. P/PROFES. E/OU MICROFILM. DE DADOS	8302728,380		
4.1.2.0.17.0	EQUIPAMENTOS DE SEGURANCA E DE PROTECCAO	270679,800		
4.1.2.0.18.0	EQUIPAMENTOS DE TELECOMUNICACOES	20556,560		
4.1.2.0.19.0	EQUIP. P/PROFES. E/OU IMAGENS GRAV. E/OU PROJECCAO	47891,340		
4.1.2.0.20.0	EQUIP. E MATERIAIS P/DESENHO E/OU TOPOGRAFIA	3767,840		
4.1.3.0	INVESTIMENTOS EM REGIME DE EXECUCAO ESPECIAL		776941,879	
4.1.3.0.01.0	PROSSEGUIMENTO E CONCLUSAO DE OBRAS PUBLICAS	776941,879		
4.1.4.0	CONSTITUCAO OU AUMENTO DO CAPITAL DE EMPRESAS INDUSTRIAIS OU AGRICOLAS		290526450,610	
4.1.4.0.01.0	PART. EM CONSTIT. DO AUM. DO CAP. DE EMP. DA ENT. UNICO AGR.	290526450,610		
4.1.9.0	DIVERSOS INVESTIMENTOS		4482673,170	
4.1.9.0.01.0	DESPESAS DE EXERCICIOS ANTERIORES		4482673,170	
4.1.9.0.02.0	ESTUDIOS E PROJETOS DE OBRAS PUBLICAS	90661,000		
4.1.9.0.03.0	PROSSEGUIMENTO E CONCLUSAO DE OBRAS PUBLICAS	4392012,170		
4.2.0.0	INVERSOES FINANCEIRAS			65479981,433
4.2.1.0	AQUISICAO DE IMOVEIS		22654619,837	
4.2.1.0.01.0	AQUISICAO DE IMOVEIS	22654619,837		
4.2.2.0	CONSTITUCAO OU AUMENTO DE CAPITAL DE EMPRESAS COMERCIAIS OU FINANCEIRAS		30355838,856	
4.2.2.0.01.0	PART. EM CONSTIT. DO AUM. DO CAP. DE EMP. DA ENT. COM.	30355838,856		
4.2.7.0	CONCESSAO DE EMPRESTIMOS		1049384,740	
4.2.7.0.01.0	EMPRESTIMO COMPULSORIO (DECRETO-LEI 2288/84)	1049384,740		
4.2.9.0	DIVERSAS INVERSOES FINANCEIRAS		11420138,000	
4.2.9.0.01.0	SENTENÇAS JUDICIARIAS		11420138,000	
4.2.9.0.02.0	PAGAMENTO DETERMINADO POR SENTENÇAS JUDICIARIAS	11420138,000		
4.3.0.0	TRANSFERENCIAS DE CAPITAL			4290943246,232
4.3.1.0	TRANSFERENCIAS INTRAGOVERNAMENTAIS		1850980921,970	
4.3.1.0.01.0	AUXILIOS PARA DESPESAS DE CAPITAL		1070708501,840	
4.3.1.0.02.0	TRANSFERENCIAS A AUTARQUIAS	1061985037,470		
4.3.1.0.03.0	TRANSFERENCIAS A FUNDAÇOES	4723464,370		
4.3.1.0.04.0	CONTRIBUICOES A FUNDOS		780272420,130	
4.3.1.0.05.0	CONSTITUCAO E MANUTENCAO DE FUNDOS	780272420,130		
4.3.2.0	TRANSFERENCIAS INTERGOVERNAMENTAIS		200418735,994	
4.3.2.0.01.0	TRANSFERENCIAS A UNIAO		19779973,704	
4.3.2.0.02.0	TRANSFERENCIAS A UNIAO	19779973,704		

DEMONSTRATIVO DA DESPESA REALIZADA POR CATEGORIA ECONÔMICA, SUBCATEGORIA ECONÔMICA, ELEMENTO E SUBELEMENTO
COM O SUBORÇAMENTO DAS RUBRICAS
CONSOLIDADO

EXERCÍCIO DE 1986

C O D I G O	E S P E C I F I C A C A O	RUBRICA	ELEMENTO SUPLEM.	VAL. ECONÔMICA SUBCATEGORIAS
4.3.2.9	TRANSFERÊNCIAS A MUNICÍPIOS		176472940,210	
4.3.2.1.01.0	TRANSFERÊNCIAS A MUNICÍPIOS	176472940,210		
4.3.2.4	TRANSFERÊNCIAS A INSTITUIÇÕES MULTIGOVERNAMENTAIS		4154822,080	
4.3.2.4.01.0	TRANSFERÊNCIAS A INSTITUIÇÕES MULTIGOVERNAMENTAIS	4154822,080		
4.3.2.0	TRANSFERÊNCIAS A INSTITUIÇÕES PRIVADAS		5056450,000	
4.3.3.1	AUXÍLIOS PARA DESPESAS DE CAPITAL		5056450,000	
4.3.3.1.01.0	AUXÍLIOS PARA OBRAS PÚBLICAS E INSTALAÇÕES	4461750,000		
4.3.3.1.02.1	AUXÍLIOS PARA EQUIPAMENTOS E MATERIAL PERMANENTE	604700,000		
4.3.4.0	AMORTIZAÇÃO DA DÍVIDA INTERNA		1873941703,249	
4.3.5.1	AMORTIZAÇÃO DE DÍVIDA CONTRATADA		512818369,774	
4.3.5.1.01.1	AMORTIZAÇÃO DIV FUNDADA INT CONTRAT	512818369,774		
4.3.5.2	RESGATE DE TÍTULOS DO TESOURO		1361123333,525	
4.3.5.2.01.7	AMORTIZ DIV FUNDADA INT TÍTULOS	1361123333,525		
4.3.6.0	AMORTIZAÇÃO DA DÍVIDA EXTERNA		359742995,079	
4.3.6.1	AMORTIZAÇÃO DE DÍVIDA CONTRATADA		359742995,079	
4.3.6.1.01.0	AMORTIZ DIV FUNDADA EXT CONTRAT	359742995,079		
4.3.9.0	DIVERSAS TRANSFERÊNCIAS DE CAPITAL		802439,890	
4.3.9.1	SENTENÇAS JUDICIARIAS		500000,000	
4.3.9.1.01.7	PAGAMENTO DETERMINADO POR SENTENÇAS JUDICIARIAS	500000,000		
4.3.9.2	DESPESA DE EXERCÍCIOS ANTERIORES		302439,890	
4.3.9.2.22.1	TRANSFERÊNCIAS A MUNICÍPIOS	302439,890		
* RESUMO *				
	PESSOAL E ENCARGOS SOCIAIS	=>	9861763191,748	
	OUTRAS DESPESAS CORRENTES	=>	17675317668,964	
	TOTAL DAS DESP. CORRENTES	=>	27537080880,712	
	INVESTIMENTOS	=>	613277250,807	
	INVERSOES FINANCEIRAS	=>	65479981,433	
	TRANSFERÊNCIAS DE CAPITAL	=>	4290943246,232	
	TOTAL DAS DESPESAS DE CAPITAL	=>	4969700478,472	
	TOTAL GERAL	=>	32506781339,184	

DEMONSTRATIVO DE RECURSOS, PROGRAMAS E SUBPROGRAMAS POR CATEGORIA ECONOMICA
CONSOLIDADO
EXERCÍCIO DE 1986

C U O I G O	E S P E C I F I C A Ç Ã O	CORRENTES	CAPITAL	TOTAL
010000	LEGISLATIVA	439620720,672	2557566,577	447178287,249
0101000	PROCESSO LEGISLATIVO	355024654,351	1372324,603	356397000,954
0101001	AÇÃO LEGISLATIVA	393151500,625		393151500,625
0101031	ASSISTÊNCIA FINANCEIRA	1310999,996		1310999,996
0101043	ORGANIZAÇÃO E MODERNIZAÇÃO ADMINISTRATIVA	562153,730	1372352,603	1934506,333
0102000	FISCALIZAÇÃO FINANCEIRA E ORÇAMENTARIA EXTERNA	84596066,321	1185213,974	85781280,295
0102007	CONTROLE EXTERNO	84478398,101		84478398,101
0102043	ORGANIZAÇÃO E MODERNIZAÇÃO ADMINISTRATIVA		1185213,974	1185213,974
0102217	TREINAMENTO DE RECURSOS HUMANOS	117668,220		117668,220
0200000	JUDICIARIA	1279309963,847	48741262,480	1328051226,327
0204000	PROCESSO JUDICIARIO	1224086073,129	48307204,480	1272393277,609
0204013	AÇÃO JUDICIARIA	754372124,625	11920130,000	766292262,625
0204014	DEFESA DO INTERESSE PÚBLICO NO PROCESSO JUDICIARIO	302916101,418	1376140,070	304292241,488
0204015	CUSTODIA E REINTEGRAÇÃO SOCIAL	107812194,356	150000,000	107962194,356
0204023	DIVULGAÇÃO OFICIAL	19964271,170		19964271,170
0204024	PROCESSAMENTO DE DADOS	32230909,050		32230909,050
0204041	ASSISTÊNCIA FINANCEIRA	6750946,910	26389015,610	32639962,520
0204043	ORGANIZAÇÃO E MODERNIZAÇÃO ADMINISTRATIVA	237431,600	8435990,900	8673422,500
0204217	TREINAMENTO DE RECURSOS HUMANOS	262100,000		262100,000
0207000	ADMINISTRAÇÃO	27275833,075		27275833,075
0207021	ADMINISTRAÇÃO GERAL	27275833,075		27275833,075
0208000	ADMINISTRAÇÃO FINANCEIRA	770276,070	431976,000	1202204,070
0208010	ADMINISTRAÇÃO DE RECEITAS	770276,070	431976,000	1202204,070
0240000	ENSINO SUPLETIVO	3341601,640		3341601,640
0245217	TREINAMENTO DE RECURSOS HUMANOS	3341601,640		3341601,640
0775000	SAUDE	23856229,933		23856229,933
0775016	CUSTODIA E REINTEGRAÇÃO SOCIAL	19354829,889		19354829,889
0775478	ASSISTÊNCIA MÉDICA E SANITARIA	4501400,044		4501400,044
0300000	ADMINISTRAÇÃO E PLANEJAMENTO	6187108519,947	2993610967,339	9180719486,416
0307000	ADMINISTRAÇÃO	454485582,517	68102399,694	522587982,211
0307020	SUPERVISÃO E COORDENAÇÃO SUPERIOR	113905394,426	1648604,230	114070254,056
0307021	ADMINISTRAÇÃO GERAL	391856132,538	7787655,520	399643813,058
0307022	DOCUMENTAÇÃO E BIBLIOGRAFIA	1954162,927		1954162,927
0307024	DIVULGAÇÃO OFICIAL	19447185,634		19447185,634
0307025	EDIFICAÇÕES PÚBLICAS	6712399,450	48758396,844	55470792,294
0307031	ASSISTÊNCIA FINANCEIRA	2043000,000		2043000,000
0307036	PARTICIPAÇÃO SUCESORIAS		13395907,260	13395907,260
0307043	ORGANIZAÇÃO E MODERNIZAÇÃO ADMINISTRATIVA	8512291,537	951644,820	9463936,357
0308000	ADMINISTRAÇÃO FINANCEIRA	3663198867,035	2921437063,065	6584635930,100
0308021	ADMINISTRAÇÃO GERAL	307480557,096	5950645,700	313436202,796
0308033	ADMINISTRAÇÃO DE RECEITAS	28678428,186	89492664,440	713055072,046
0308031	ASSISTÊNCIA FINANCEIRA		1049384,740	1049384,740
0308032	CONTROLE INTERNO	57685423,523	317680,790	58003004,313
0308034	DÍVIDA INTERNA	4823413944,730	187354170,224	5010768114,954
0308034	DÍVIDA EXTERNA	248983912,450	35974295,079	608726907,529
0308043	ORGANIZAÇÃO E MODERNIZAÇÃO ADMINISTRATIVA		1999914,997	1999914,997
0309000	PLANEJAMENTO GOVERNAMENTAL	66047069,545	71504,560	66118674,105
0309031	ASSISTÊNCIA FINANCEIRA	218520,000		218520,000
0309049	PLANEJAMENTO E ORÇAMENTAÇÃO	18125429,994	71504,560	18196934,554
0309042	ORÇAMENTO ECONÔMICO-FINANCEIRO	44948,740		44948,740
0309043	ORGANIZAÇÃO E MODERNIZAÇÃO ADMINISTRATIVA	2943874,799		2943874,799
0409045	ESTUDOS E PESQUISAS ECONÔMICAS-QUANTITATIVAS	46280674,992		46280674,992
0309183	PROGRAMAÇÃO ESPECIAL	433175,020		433175,020

ADMINISTRAÇÃO DE FUNÇÕES, PROGRAMAS E SUBPROGRAMAS POR CATEGORIA FUNDADA
CONSOLIDADO
CALCULADO em 1986

C O D I G O	F U N Ç ã O	C O R R E N T E S	C A P I T A L	T O T A L
0630021	ADMINISTRAÇÃO GERAL	15551,700		15551,700
0630043	ORGANIZAÇÃO E MODERNIZAÇÃO ADMINISTRATIVA	173173,350	17255316,390	17608489,740
0630174	POLICIAMENTO CÍVEL	685341492,448	779500,000	686120992,448
0630177	POLICIAMENTO MILITAR	1305416733,639	899999,350	1306316733,989
0630176	DEFESA CONTRA INVAZÕES	145140837,757		145140837,757
0630217	TREINAMENTO DE RECURSOS HUMANOS	14086444,714	34964,300	14121408,014
0630483	ASSISTÊNCIA AO MENINA	6750,000		6750,000
0675000	SAÚDE	6283237,610	91367,460	6374605,070
0675426	ASSISTÊNCIA MÚLTIPLA E SANITÁRIA	6747232,610	91367,460	6838600,070
0700000	DESENVOLVIMENTO REGIONAL	3060071762,511	4063049,879	3064136262,390
0730000	PROGRAMAÇÃO A CARGO DE ESTADOS E MUNICÍPIOS	3962912170,561		3962912170,561
0730151	TRANSFERÊNCIAS FINANCEIRAS A ESTADOS E MUNICÍPIOS	3962912170,561		3962912170,561
0730000	DESENVOLVIMENTO DE MICROEMPRESAS		3286114,000	3286114,000
0734031	ASSISTÊNCIA FINANCEIRA		3223614,000	3223614,000
0734058	DEFESA CONTRA AS INUNDACÕES		62500,000	62500,000
0740000	PROGRAMAS INFLUENCIADOS	5940841,950	776941,879	6717783,829
0740183	PROGRAMAÇÃO ESPECIAL	5940841,950	776941,879	6717783,829
0744000	ENSINO SUPERIOR	18750,000		18750,000
0744031	ASSISTÊNCIA FINANCEIRA	18750,000		18750,000
0800000	EDUCAÇÃO FUNDAMENTAL	5660746000,966	212663331,209	5873409332,175
0800000	ADMINISTRAÇÃO	348636400,833	1476707,020	350113107,853
0800021	ADMINISTRAÇÃO GERAL	348636400,833	600000,000	349236400,833
0800043	ORGANIZAÇÃO E MODERNIZAÇÃO ADMINISTRATIVA		876202,020	876202,020
0800000	PLANEJAMENTO GOVERNAMENTAL	417169083,170	91192,160	417260275,330
0800020	SUPERVISÃO E COORDENAÇÃO SUPERIOR	149461278,426	91192,160	149552470,586
0800021	ADMINISTRAÇÃO GERAL	246316703,504		246316703,504
0800045	ESTUDOS E PESQUISAS ECONÔMICAS-SOCIAIS	9760200,160		9760200,160
0800217	TREINAMENTO DE RECURSOS HUMANOS	15614906,000		15614906,000
0810000	Ciência e tecnologia	3310625,000		3310625,000
0810054	PESQUISA FUNDAMENTAL	3310625,000		3310625,000
0817000	PRESERVAÇÃO DE RECURSOS NATURAIS RENOVÁVEIS	30175751,000		30175751,000
0817103	POLÍTICA A FLORA E A FAUNA	30175751,000		30175751,000
0827000	TELECOMUNICAÇÕES	26346414,000	3839089,370	28185503,370
0827136	SERVIÇOS ESPECIAIS DE TELECOMUNICAÇÕES	26346414,000	3839089,370	28185503,370
0842000	ENSINO DE PRIMEIRO GRAU	3768167971,471	199664923,708	3967832895,179
0842188	ENSINO REGULAR	3761124402,534	198835922,309	3959984324,843
0842190	EDUCAÇÃO PRÉ-ESCOLAR	4923500,790		4923500,790
0842213	CURSOS DE SUPLENÇÃO	2120068,172	829001,470	2949069,642
0843000	ENSINO DE SEGUNDO GRAU	723031463,501	3941568,140	726973031,641
0843021	ADMINISTRAÇÃO GERAL	56233600,343		56233600,343
0843031	ASSISTÊNCIA FINANCEIRA	962920,680		962920,680
0843186	ENSINO REGULAR	655414880,959	3160318,140	658575199,099
0843197	FORMAÇÃO PARA O SETOR SECUNDÁRIO	10419983,999	781250,000	11201233,999
0844000	ENSINO SUPERIOR	5246164,764		5246164,764
0844021	ADMINISTRAÇÃO GERAL	4456038,824		4456038,824
0844217	TREINAMENTO DE RECURSOS HUMANOS	128093,000		128093,000
0844235	BOLSAS DE ESTUDO	662032,940		662032,940
0845000	ENSINO SUPLETIVO	27782616,994		27782616,994
0845021	ADMINISTRAÇÃO GERAL	10253905,790		10253905,790
0845137	REINTENSIFICAÇÃO	101828,810		101828,810
0845188	ENSINO REGULAR	16873779,384		16873779,384
0845214	CURSOS DE SUPLENÇÃO	553103,010		553103,010
0846000	EDUCAÇÃO FÍSICA E ESPORTES	25107742,669		25107742,669

DEMONSTRATIVO DE FUNÇÕES, PROGRAMAS E SUBPROGRAMAS POR CATEGORIA ECONÔMICA
CONSOLIDADO
EXERCÍCIO DE 1986

C O D I G O	E S P E C I F I C A Ç Ã O	CORRENTES	CAPITAL	TOTAL
0846021	ADMINISTRAÇÃO GERAL	20531646,409		20531646,409
0846223	EDUCAÇÃO FÍSICA	4465653,160		4465653,160
0846224	DESPORTO AMADOR	110443,100		110443,100
0847000	ASSISTÊNCIA A EDUCANDOS	20220044,074		20220044,074
0847021	ADMINISTRAÇÃO GERAL	50291136,423		50291136,423
0847031	ASSISTÊNCIA FINANCEIRA	4029481,500		4029481,500
0847234	ASSOCIATIVISMO ESTUDANTIL	56260,000		56260,000
0847235	BOLSAS DE ESTUDO	142809585,353		142809585,353
0847238	RESIDÊNCIA PARA EDUCANDOS	235442,998		235442,998
0847421	ALIMENTAÇÃO E NUTRIÇÃO	868345,460		868345,460
0847426	ASSISTÊNCIA SOCIAL GERAL	3910192,340		3910192,340
0848000	CULTURA	72115268,413	3541655,810	75656924,223
0848021	ADMINISTRAÇÃO GERAL	711152,126		711152,126
0848246	PATRIMÔNIO HISTÓRICO, ARTÍSTICO E ARQUEOLÓGICO	39318437,921	3291655,810	42610093,731
0848247	DIFUSÃO CULTURAL	32085678,366	250000,000	32335678,366
0849000	EDUCAÇÃO ESPECIAL	13443749,997	318750,800	13762499,997
0849252	EDUCAÇÃO COMPENSATÓRIA	13443749,997	318750,800	13762499,997
0881000	ASSISTÊNCIA	24500,000		24500,000
0881031	ASSISTÊNCIA FINANCEIRA	24500,000		24500,000
0900000	ENERGIA E RECURSOS MINERAIS	4150373,360	242278693,070	246429066,430
0907000	ADMINISTRAÇÃO	2701757,252		2701757,252
0907020	SUPERVISÃO E COORDENAÇÃO SUPERIOR	2701757,252		2701757,252
0951000	ENERGIA ELÉTRICA		180341951,720	180341951,720
0951035	PARTICIPAÇÃO SOCIETÁRIA		180341951,720	180341951,720
0951000	RECURSOS MINERAIS		6086601,350	6086601,350
0951035	PARTICIPAÇÃO SOCIETÁRIA		6086601,350	6086601,350
0954000	RECURSOS HÍDRICOS	1448616,108		1448616,108
0954296	ESTUDOS E PESQUISAS HIDROLÓGICAS	1448616,108		1448616,108
1000000	HABITAÇÃO E URBANISMO	30347274,991	141955364,710	172302639,701
1057000	HABITAÇÃO		80724589,730	80724589,730
1057336	HABITAÇÕES URBANAS		80724589,730	80724589,730
1058000	URBANISMO		61234774,980	61234774,980
1058324	PLANEJAMENTO URBANO		61234774,980	61234774,980
1064000	REGIÕES METROPOLITANAS	30347274,991		30347274,991
1064323	PLANEJAMENTO URBANO	30347274,991		30347274,991
1100000	INDÚSTRIA, COMÉRCIO E SERVIÇOS	117125950,149	27692730,858	144818680,997
1107000	ADMINISTRAÇÃO	29580616,137	144934,500	29725545,637
1107020	SUPERVISÃO E COORDENAÇÃO SUPERIOR	29580616,137	144934,500	29725545,637
1107031	ASSISTÊNCIA FINANCEIRA	532700,000		532700,000
1110000	Ciência e tecnologia	46846515,000		46846515,000
1110055	PESQUISA APLICADA	46846515,000		46846515,000
1139000	DESENVOLVIMENTO DE MICROREGIÕES	1476409,875		1476409,875
1139346	PROMOÇÃO INDUSTRIAL	1476409,875		1476409,875
1142000	INDÚSTRIA	11070606,528	21412976,656	32483583,184
1142045	ESTUDOS E PESQUISAS ECONÔMICOS-SOCIAIS	2442424,473		2442424,473
1142445	PROMOÇÃO INDUSTRIAL	14596579,055	21412976,656	36009555,711
1153000	COMÉRCIO	2866575,448		2866575,448
1153354	PROMOÇÃO INTERNA DE COMÉRCIO	97077,974		97077,974
1153355	PROMOÇÃO EXTERNA DE COMÉRCIO	1895797,474		1895797,474
1154000	SERVIÇOS FINANCEIROS	51604,150	1545902,000	1597506,150
1154031	ASSISTÊNCIA FINANCEIRA	51604,150		51604,150
1154487	SERVIÇOS BANCÁRIOS E FINANCEIROS	160534,300	4843667,690	4904201,990
1154900	TOURISMO	374806,950		374806,950

DEMONSTRATIVO DE FUNÇÕES, PROGRAMAS E SUBPROGRAMAS POR CATEGORIA ECONÔMICA
CONSOLIDADO
EXERCÍCIO DE 1986

L I D I G O	E S P E C I F I C A Ç Ã O	CORRENTES	CAPITAL	TOTAL
1145363	PROMOCAO DO TURISMO	5700328,970		5700328,970
1165364	EMPREENHIMENTOS TURISTICOS	3047712,990		3047712,990
1166000	NORMALIZACAO E FISCALIZACAO DA ATIVIDADE EMPRESARIAL	10014937,101	839257,420	10854194,521
1166021	ADMINISTRACAO GERAL	1317430,067		1313930,062
1166374	REGISTRO DE EMPRESAS	8701002,039	839257,420	9440259,459
1174000	SAUDE		600000,000	600000,000
1175364	EMPREENHIMENTOS TURISTICOS		600000,000	600000,000
1400000	SAUDE E SANEAMENTO	648555609,360	25447691,356	673603300,716
1403000	ADMINISTRACAO FINANCEIRA	3667180,170	599031,560	4266211,730
1404428	ASSISTENCIA MEDICA E SANITARIA	3687180,170	599031,560	4286211,730
1410000	CIENCIA E TECNOLOGIA	35500,000		35500,000
1410031	ASSISTENCIA FINANCEIRA	35500,000		35500,000
1417000	PRESERVACAO DE RECURSOS NATURAIS RENOVAVEIS		2500000,000	2500000,000
1417494	DEFESA CONTRA AS INUNDACOES		2500000,000	2500000,000
1447000	ASSISTENCIA A GOVERNOS	38518,400		38518,400
1447217	TREINAMENTO DE RECURSOS HUMANOS	38518,400		38518,400
1475000	SAUDE	617359935,345	310790,800	617670226,145
1475020	SUPERVISAO E COORDENACAO SUPERIOR	88428577,372		88428577,372
1475031	ASSISTENCIA FINANCEIRA	18749,550		18749,550
1475217	TREINAMENTO DE RECURSOS HUMANOS	4531282,934		4531282,934
1475427	ALIMENTACAO E NUTRICAO	4786993,760		4786993,760
1475428	ASSISTENCIA MEDICA E SANITARIA	497082077,502	810246,800	497142374,302
1475429	CONTROLE DAS DOENÇAS TRANSMISSIVEIS	1658000,000		1658000,000
1475431	PRODUTOS PROFILATICOS E TERAPEUTICOS	15757024,073		15757024,073
1475447	ABASTECIMENTO DE AGUA	1681125,000		1681125,000
1475448	SANEAMENTO GERAL	1501168,714		1501168,714
1475486	ASSISTENCIA SOCIAL GERAL	1874999,440		1874999,440
1476000	SANEAMENTO		12169090,976	12169090,976
1475035	PARTICIPACAO SOCIETARIA		12169090,976	12169090,976
1477000	PROTECAO AO MEIO AMBIENTE	27234195,445	9869272,020	37103467,465
1477059	LEVANTAMENTO DO MEIO AMBIENTE	6151413,000		6151413,000
1477456	CONTROLE DA POLUICAO	21082772,445	1105,060	21083877,505
1478458	DEFESA CONTRA AS INUNDACOES		9868166,660	9868166,660
1480000	TRABALHO	47449154,733	130000,000	47579154,733
1445000	ENSINO SUPLETIVO	44836804,733		44836804,733
1445215	CURSOS DE QUALIFICACAO	44836804,733		44836804,733
1481000	ASSISTENCIA	2632350,000	130000,000	2762350,000
1482487	ASSISTENCIA COMUNI FARI A	2632350,000	130000,000	2762350,000
1480000	ASSISTENCIA E PREVIDENCIA	5603986210,777	10752222,100	5614738432,877
1445000	ENSINO SUPLETIVO	5571,680		5571,680
1445217	TREINAMENTO DE RECURSOS HUMANOS	5571,680		5571,680
1481000	ASSISTENCIA	336353909,571	10752222,100	347106131,671
1481820	SUPERVISAO E COORDENACAO SUPERIOR	12158857,459		12158857,459
1481021	ADMINISTRACAO GERAL	667698,260		667698,260
1481031	ASSISTENCIA FINANCEIRA	2017998,220		2017998,220
1481463	ASSISTENCIA AO MENOR	153886028,908	3534375,000	157420403,908
1481464	ASSISTENCIA AO SILECULO	182000,000		182000,000
1481486	ASSISTENCIA SOCIAL GERAL	196210561,688	7135200,000	196326591,688
1481487	ASSISTENCIA COMUNI FARI A	5636845,660	82647,100	5719492,760
1481494	PREVIDENCIA SOCIAL AO SERVIDOR PUBLICO	7593424,380		7593424,380
1482000	PREVIDENCIA	4863265901,696		4863265901,696
1482495	PREVIDENCIA SOCIAL A INATIVOS E PENSIONISTAS	4863265901,696		4863265901,696
1484000	PROGRAMA DE FORMACAO DO PATRIMONIO DO SERVIDOR PUBLICO	404360827,830		404360827,830

DEMONSTRATIVO DE FUNÇÕES, PROGRAMAS E SUBPROGRAMAS POR CATEGORIA ECONÔMICA
CONSOLIDADO
EXERCÍCIO DE 1986

C O D I G O	E S P E C I F I C A Ç Ã O	CORRENTES	CAPITAL	TOTAL
1584994	PREVIDÊNCIA SOCIAL AO SERVIDOR PÚBLICO	404360527,630		404360527,630
1600000	TRANSPORTE	869620721,673	1175034587,124	2044694809,397
1607000	ADMINISTRAÇÃO	5888728,365		5888728,365
1607021	ADMINISTRAÇÃO GERAL	5888728,365		5888728,365
1687000	TRANSPORTE AEREO	23823749,998	77500000,000	101323749,998
1687523	INFRA-ESTRUTURA AEROPORTUARIA	23823749,998	77500000,000	101323749,998
1688000	TRANSPORTE RODOVIARIO	646377462,310	1050225280,680	1737202742,990
1688181	TRANSFERENCIAS FINANCEIRAS A ESTADOS E MUNICIPIOS	60390,499	140910,542	201301,041
1688531	RODOVIAS	646181639,463	984404037,470	1630585676,933
1688534	ESTRADAS VICINAIS	73542,346	105680332,208	106415765,016
1690000	TRANSPORTE HIDROVIARIO	192930261,000		192930261,000
1690021	ADMINISTRAÇÃO GERAL	312500,000		312500,000
1690562	PORTOS E TERMINAIS FLUVIAS E LADESTRES	192617781,000		192617781,000
1691000	TRANSPORTE JUBANO		7349307,044	7349307,044
1691574	VIAS EXPRESSAS		7349307,044	7349307,044
	TOTAL GERAL ->	2753708080,712	4969700478,472	3250618139,184

DEMONSTRAÇÃO DA DESPESA POR FUNÇÕES, PROGRAMAS, SUBPROGRAMAS, PROJETOS E ATIVIDADES
COM DESDORRAMENTO DOS ELEMENTOS, SUBELEMENTOS E RUBRICAS
POR UNIDADE ORÇAMENTÁRIA
EXERCÍCIO DE 1986

ORGÃO: 0100 - ASSEMBLEIA LEGISLATIVA

C O D I G O	S P E C I F I C A Ç Ã O	DESPESA FIXA	DESPESA AUTORIZADA	DESPESA REALIZADA
0100	0101 ASSEMBLEIA LEGISLATIVA			
0100.01000000.000	LEGISLATIVA	263136092,000	364310086,200	356397006,954
0101.01010000.000	PROCESSO LEGISLATIVO	263136092,000	364310086,200	356397006,954
0101.01010010.000	AÇÃO LEGISLATIVA	245251178,000	358815025,800	353151500,625
0101.01010012.001	ADMINISTRAÇÃO E ELABORAÇÃO LEGISLATIVA	245251178,000	358815025,800	353151500,625
3.1.1.1	PESSOAL CIVIL			321181052,940
3.1.1.1.01.0	PCF - AUXÍLIO PARA DIFERENÇA DE CAIXA OU QUEBRA DE CAIXA			50848,275
3.1.1.1.02.8	PCF - AUXÍLIO MORADIA			3677525,654
3.1.1.1.03.6	PCF - FUNÇÃO GRATIFICADA			24772107,920
3.1.1.1.04.4	PCF - GRATIFICAÇÃO ADICIONAL			15776491,027
3.1.1.1.08.5	PCF - GRATIFICAÇÃO DE PARCELA AUTÔNOMA			179779,665
3.1.1.1.09.9	PCF - GRATIFICAÇÃO POR REGIME ESPECIAL DE TRABALHO			111678,204
3.1.1.1.10.1	PCF - GRATIFICAÇÃO DE REPRESENTAÇÃO			7020275,476
3.1.1.1.11.9	PCF - GRATIFICAÇÃO DE RISCO DE VIDA E/OU SAÚDE			4091307,465
3.1.1.1.12.7	PCF - GRATIFICAÇÃO POR SUBSTITUIÇÃO			10658320,327
3.1.1.1.13.5	PCF - GRATIFICAÇÃO EQUIVALENTE			1467330,253
3.1.1.1.14.8	PCF - SUBSÍDIOS			5507751,268
3.1.1.1.17.6	PCF - AVANÇOS TRIENIAIS OU QUINQUENAIS			29558685,262
3.1.1.1.18.4	PCF - VENCIMENTO			184395796,027
3.1.1.1.19.2	PCF - AJUDA DE CUSTO			421868,160
3.1.1.1.20.0	PCF - DIÁRIAS DE VIAGEM			4504166,600
3.1.1.1.21.8	PCF - HONORÁRIOS			292400,000
3.1.1.1.22.6	PCF - JEFUM			4020,200
3.1.1.1.24.2	PCF - AUXÍLIO COMUNICAÇÃO			4266165,566
3.1.1.1.25.9	PCF - AUXÍLIO TRANSPORTE			17589481,626
3.1.1.1.26.7	PCF - GRATIFICAÇÃO PARA LANCAMENTOS GERAIS DO GABINETE			15410143,740
3.1.1.1.31.7	PCV - FUNÇÃO GRATIFICADA E GRATIFICAÇÃO EQUIVALENTE			905630,360
3.1.1.1.32.5	PCV - GRATIFICAÇÃO ADICIONAL			7613,637
3.1.1.1.37.4	PCV - GRATIFICAÇÃO DE RISCO DE VIDA E/OU SAÚDE			210069,440
3.1.1.1.38.2	PCV - GRATIFICAÇÃO POR SUBSTITUIÇÃO			35932,920
3.1.1.1.39.0	PCV - GRATIFICAÇÕES DIVERSAS			86620,909
3.1.1.1.40.8	PCV - SALÁRIO DE CONTRATADOS			9064664,133
3.1.1.1.45.7	PCV - AVANÇOS TRIENIAIS E QUINQUENAIS			659002,774
3.1.1.3	CARGAÇÕES PATRONAIS			4430434,521
3.1.1.3.01.6	INSTITUTO DE ADM. FINANC. DA PREV. E ASSIST. SOCIAL - IAPAS			43503,236
3.1.1.3.04.0	FUNDO DE GARANTIA DO TEMPO DE SERVIÇO - FGTS			812272,271
3.1.1.3.05.7	FUNDO ESPECIAL DE PREVIDÊNCIA DO PARLAMENTAR - FEPPA			3574858,994
3.1.2.0	MATERIAL DE CONSUMO			6807136,907
3.1.2.0.03.7	ARTIGOS LERÓNICOS E LABORATORIAIS			5475,550
3.1.2.0.05.2	COMBUSTÍVEIS E LUBRIFICANTES			129629,650
3.1.2.0.07.8	GENÉRIOS PARA ALIMENTAÇÃO			789180,400
3.1.2.0.10.2	MATERIAL DE EXPEDIENTE			322222,510
3.1.2.0.12.0	MATERIAL PARA ALUGUERMENTO, LAVANDERIA E/OU COZINHA			222374,260
3.1.2.0.13.6	MATERIAL PARA CONSERVAÇÃO DE BENS IMÓVEIS			680300,530
3.1.2.0.14.4	MATERIAL PARA CONSERVAÇÃO DE BENS MÓVEIS E EQUIPAMENTOS			501074,360
3.1.2.0.15.1	MATERIAL PARA CONSERVAÇÃO DE VEÍCULOS			61220,872
3.1.2.0.16.9	MATERIAL PARA FUJÃO LINEAR COM PROJ. FILMES RADIOLÓGICOS			207055,660
3.1.2.0.18.5	MATERIAL DE LIMPEZA E HIGIENE			147504,260
3.1.2.0.20.1	MATERIAL PARA CENÁRIOS ARTÍSTICOS			4626,200
3.1.2.0.23.5	SEMENTES E MUDAS DE PLANTAS			31607,500
3.1.2.0.24.2	VESTUÁRIO E/OU UNIFORME			56794,070
3.1.2.0.25.0	MATERIAL PARA DIVULGAÇÃO PROMOCIONAL DA INSTITUIÇÃO			55071,610

DEMONSTRAÇÃO DA DESPESA POR FUNÇÕES, PROGRAMAS, SUBPROGRAMAS, PROJETOS E ATIVIDADES
COM DESEMBOLAMENTO DOS ELEMENTOS, SUBELEMENTOS E RUBRICAS
POR UNIDADE ORÇAMENTÁRIA
EXECUÇÃO DE 1986

URGAO: D100 - ASSEMBLEIA LEGISLATIVA

LU D I G U	E S P E C I F I C A Ç ã O	DESPESA FIXADA	DESPESA AUTORIZADA	DESPESA REALIZADA
3.1.2.0.26.8	MATERIAL PARA REPRODUÇÃO			531.351,420
3.1.2.0.27.9	MATERIAL PARA MICROFILMAGEM OU PROCESSAMENTO DE DADOS			205.329,620
3.1.2.0.31.3	GASOLINA E ALCOOL CARBURANTE			1.551.39,510
3.1.3.1	REMUNERAÇÃO DE SERVIÇOS PESSOAIS			841.163,460
3.1.3.1.01.8	APRESENTAÇÕES ARTÍSTICAS CULTURAIS E/OU DESPORTIVAS			1.500,000
3.1.3.1.03.4	HONORÁRIOS			839.663,460
3.1.3.2	OUTROS SERVIÇOS E ENCARGOS			1983.4677,796
3.1.3.2.01.6	ÁGUA E ESGOTO			3.10000,000
3.1.3.2.02.4	SERVIÇO RELATIVO À DIVULGAÇÃO PROMOCIONAL OU INSTITUCIONAL			403172,780
3.1.3.2.03.2	ASSINATURA DE PERICULOS E RECURSOS			1157308,140
3.1.3.2.08.1	DESPESA DE CONDOMÍNIO DE PRÓPRIOS DO ESTADO			166397,222
3.1.3.2.11.5	DESPESAS PEQUENAS DE PRETO PAGAMENTO			39882,828
3.1.3.2.13.1	ENERGIA ELÉTRICA			1344845,740
3.1.3.2.15.6	EVENTUAIS			2,570
3.1.3.2.16.4	ARMAZENAGENS, FRETES E/OU CARGOS			746,520
3.1.3.2.18.0	LOCAÇÃO DE IMÓVEIS			21946,000
3.1.3.2.19.8	LOCAÇÃO DE MÁQUINAS E EQUIPAMENTOS			1704484,543
3.1.3.2.20.6	LOCAÇÃO DE VEÍCULOS			60049,000
3.1.3.2.25.5	PROCESSAMENTO DE DADOS			1670097,230
3.1.3.2.26.3	RECEPÇÕES E Homenagens			617678,990
3.1.3.2.28.9	SEGUROS			54686,520
3.1.3.2.29.7	SERVIÇO DE ALIMENTAÇÃO			662487,800
3.1.3.2.30.5	SERVIÇO DE CARTÃO			196,000
3.1.3.2.31.3	SERVIÇO DE COMUNICAÇÃO			7256055,400
3.1.3.2.32.1	SERVIÇO DE CONSERVAÇÃO DE BENS IMÓVEIS			715174,830
3.1.3.2.33.9	SERVIÇO DE CONSERVAÇÃO DE BENS MÓVEIS E EQUIPAMENTOS			1564654,165
3.1.3.2.34.7	SERVIÇO DE CONSERVAÇÃO DE VEÍCULOS			10332,359
3.1.3.2.35.4	SERVIÇO DE DIVULGAÇÃO OBRIGATORIA			1238370,430
3.1.3.2.36.2	SERVIÇO DE IMPRESSÃO E ENCADERNACÃO			3620600,810
3.1.3.2.37.0	SERVIÇO DE LIMPEZA E HIGIENE			114346,940
3.1.3.2.39.6	TRANSPORTE DE PESSOAL			806556,710
3.1.3.2.40.4	CURSOS E/OU TREINAMENTO DE PESSOAL			3251,200
3.1.3.2.44.0	CUNHAS DO CRUZEIRO EM CIRCULO DECRETU-LEI N.2.264/86			0,010
3.1.3.2.46.4	SERVIÇO LEVANT PROSP ANUAL DADOS GEOR TOPOGR AEROFOT			13600,000
3.1.3.2.50.3	OUTROS SERVIÇOS DE ENCARGOS			494949,546
3.1.3.2.54.2	SERVIÇO DE RADIOLOGIA E/OU FOTOGRAFIA			26303,140
3.1.3.2.56.4	TAXAS PELA PRESTACAO DE SERVIÇO			1349,700
3.1.3.2.73.1	SERVIÇO DE TRANSPORTE			277413,360
3.1.3.2.77.5	DESPESAS BANCARIAS			399,340
3.2.5.7	OUTRAS TRANSFERÊNCIAS A PESSOAS			56546,000
3.2.5.9.02.5	ASSISTÊNCIA SOCIAL A PESSOAS			56535,000
0101.01010110.000	ASSISTÊNCIA FINANCEIRA	1706000,000	1431500,000	1318999,990
0101.01010312.003	CONTRIBUICAO A UNIAO PARLAMENTAR INTERESTADUAL	9000,000	9900,000	5000,000
3.2.3.1	SUBVENÇÕES SOCIAIS			4000,000
3.2.3.1.01.4	CONTRIBUICÕES A INSTITUICÖES PRIVADAS			4000,000
0101.01010312.007	MANTENÇÃO DOS SERVIÇOS DE BAR E RESTAURANTE	1197000,000	1421710,000	1301999,956
3.2.3.1	SUBVENÇÕES SOCIAIS			1301999,956
3.2.3.1.01.4	CONTRIBUICÖES A INSTITUICÖES PRIVADAS			1301999,956
0101.01010430.000	ORGANIZACAO E MODERNIZACAO ADMINISTRATIVA	16679004,000	4063482,400	1934536,313
0101.01010441.001	REPARCELHAMENTO ADMINISTRATIVO	5158904,000	2040212,400	1372352,603
4.1.2.0	EQUIPAMENTOS E MATERIAL PERMANENTE			1372352,603
4.1.2.0.01.6	VEÍCULOS E/OU EQUIPAMENTOS P/VEÍCULOS RD. DE TRAC.MECANICA			157505,000
4.1.2.0.05.3	EQUIPAMENTO PARA LABORATORIO E/OU GABINETE MED.ODONT			103806,000

DEMONSTRAÇÃO DA DESPESA POR FUNÇÕES, PROGRAMAS, SUBPROGRAMAS, PROJETOS E ATIVIDADES
COM DESDORRAMENTO DOS ELEMENTOS, SUBELEMENTOS E RUBRICAS
POR UNIDADE ORÇAMENTÁRIA
EXERCÍCIO DE 1986

ORGÃO: 0100 - ASSEMBLEIA LEGISLATIVA

CODIGO	ESPECIFICACAO	DESPESA FIXADA	DESPESA ALTERADA	DESPESA REALIZADA
4.1.2.0.10.1	EQUIPAMENTO PARA OFICINA, AJARDINAMENTO E CAMPUS			5179,200
4.1.2.0.11.9	INSIGNIAS, FLAMULAS E BANDEIRAS			33644,000
4.1.2.0.13.5	MAQUINAS DE ESCRIVER, SOMAR, CALCULAR E CONTABILIDADE			130840,920
4.1.2.0.14.3	MAQUINAS, MOTORES E/OU APARELHOS			312981,410
4.1.2.0.15.0	MAT. BIBL. E PEDAS F/CDL. BIBL. DISC. MUSIC. FILM. E MUSCUS			77349,000
4.1.2.0.16.8	MUSEUARIO EM GERAL			476544,693
4.1.2.0.17.6	OBRA DE ARTE, ART. E OBJETOS PARA DECORACAO			109937,070
4.1.2.0.19.2	EQUIPAMENTOS DE COPA, COZINHA E ENFERMARIA			40584,800
0101.01010491.003	CONSTRUCAO DO ANEXO AO PALACIO FARROUPILHA	1200000,000	120000,000	
4.1.1.0	UBRAS E INSTALACOES			
0101.01010431.005	AMPLIACAO E RECONSTRUCAO DAS DEPENDENCIAS DA ASSEMBLEIA LEGISLATIVA	10320000,000	1903250,000	562353,730
3.1.2.0	MATERIAL DE CONSUMO			261523,150
3.1.2.0.13.6	MATERIAL PARA CONSERVACAO DE BENS IMOVEIS			261523,150
3.1.3.2	OUTROS SERVICOS E ENCARGOS			297630,580
3.1.3.2.32.1	SERVICO DE CONSERVACAO DE BENS IMOVEIS			297630,580
4.2.1.0	ACQUISICAO DE IMOVEIS			
0101.08000000.000	EDUCACAO E CULTURA	3162900,000	1419440,300	885529,993
0101.08470700.000	ASSISTENCIA A EDUCANDES	162900,000	702940,000	546649,993
0101.08472350.000	BOLSAS DE ESTUDO	162900,000	702940,300	546649,993
0101.08472352.005	CONCESSAO DE ESTAGIOS E BOLSAS DE ESTUDOS A ESTUDANTES	162900,000	702940,000	546649,993
3.1.3.1	REMUNERACAO DE SERVICOS PESSOAIS			527899,993
3.1.3.1.07.5	SERVICO DE ESTAGIARIOS E MONITORES			527899,993
3.2.5.4	ARCAO FINANCEIRO A ESTUDANTES			18750,000
3.2.5.4.01.0	BOLSAS DE ESTUDO			18750,000
0101.08480000.000	CULTURA	3000000,000	716500,000	338880,000
0101.08482470.000	DIFUSAO CULTURAL	3000000,000	716500,000	338880,000
0101.08482472.006	ATIVIDADES CULTURAIS PATROCINADAS PELA ASSEMBLEIA LEGISLATIVA	3000000,000	716500,000	338880,000
3.1.3.1	REMUNERACAO DE SERVICOS PESSOAIS			92000,000
3.1.3.1.01.0	APRESENTACOES ARTISTICAS CULTURAIS E/OU DESPORTIVAS			92000,000
3.1.3.2	OUTROS SERVICOS E ENCARGOS			246800,000
3.1.3.2.42.0	APRESENTACOES ARTISTICAS E/OU CULTURAIS			246800,000
0101.15000000.000	ASSISTENCIA E PREVIDENCIA	31176999,000	32033132,720	28654038,286
0101.15810000.000	ASSISTENCIA	17676999,000	18842066,900	16812971,466
0101.15810310.000	ASSISTENCIA FINANCEIRA	2330000,000	1139250,000	768104,220
0101.15810312.008	CONTRIBUICAO AO CENTRO DOS FUNCIONARIOS DA ASSEMBLEIA LEGISLATIVA	040000,000	609000,000	525000,000
3.2.3.1	SUBVENCOES SOCIAIS			525000,000
3.2.3.1.01.6	CONTRIBUICOES A INSTITUICOES PRIVADAS			525000,000
0101.15810317.013	ATENDIMENTO MEDICO-CONTOLOGICO AOS FUNCIONARIOS	1450000,000	590750,000	743104,720
3.1.2.0	MATERIAL DE CONSUMO			95826,770
3.1.2.0.03.7	ARTIGOS CIRURGICOS E LABORATORIAIS			73735,840
3.1.2.0.22.7	PRODUTOS FARMACEUTICOS E EDUACOLOGICOS			22090,930
3.1.3.1	REMUNERACAO DE SERVICOS PESSOAIS			
3.1.3.2	OUTROS SERVICOS E ENCARGOS			147277,450
3.1.3.2.50.8	SERVICO MEDICO, LABORATORIAL E/OU HOSPITALAR			147277,450
0101.15814830.000	ASSISTENCIA AO MENOR	361999,000	369690,900	247592,916
0101.15814832.012	MANUTENCAO DA CRECHE PARA FILHOS DOS FUNCIONARIOS	161999,000	369690,900	247592,916
3.1.2.0	MATERIAL DE CONSUMO			149872,920
3.1.2.0.05.2	COMBUSTIVEIS E LUBRIFICANTES			4195,000
3.1.2.0.07.8	GENEROS PARA ALIMENTACAO			107485,920
3.1.2.0.12.8	MATERIAL PARA ALMOJAMENTO, LAVANERIA E/OU COZINHA			60603,680
3.1.2.0.13.6	MATERIAL PARA CONSERVACAO DE BENS IMOVEIS			3990,000
3.1.2.0.14.4	MATERIAL PARA CONSERVACAO DE BENS MOVEIS E EQUIPAMENTOS			2152,320

DEMONSTRAÇÃO DA DESPESA POR FUNÇÕES, PROGRAMAS, SUBPROGRAMAS, PROJETOS E ATIVIDADES
COM DESDORRAMENTO DOS ELEMENTOS, SUBELEMENTOS E RUBRICAS
POR UNIDADE ORÇAMENTÁRIA
EXERCÍCIO DE 1986

ORÇAO: 0100 - ASSEMBLEIA LEGISLATIVA

C O D I G O	E S P E C I F I C A Ç Ã O	DESPESA FIXADA	DESPESA AUTORIZADA	DESPESA REALIZADA
3.1.2.0.18.5	MATERIAL DE LIMPEZA E HIGIENE			1066,000
3.1.2.0.24.3	VESTUÁRIO E/OU UNIFORME			900,000
3.1.3.2	OUTROS SERVIÇOS E ENCARGOS			67719,996
3.1.3.2.01.6	ÁGUA E ESGOTO			20000,000
3.1.3.2.10.0	LOCAÇÃO DE IMOVEIS			34999,996
3.1.3.2.32.1	SERVIÇO DE CONSERVAÇÃO DE BENS IMOVEIS			2000,000
3.1.3.2.33.9	SERVIÇO DE CONSERVAÇÃO DE BENS MÓVEIS E EQUIPAMENTOS			1100,000
3.1.3.2.37.0	SERVIÇO DE LIMPEZA E HIGIENE			900,000
0101.19814880.000	ASSISTÊNCIA SOCIAL GERAL	14985000,000	1733125,000	15797274,330
0101.15814862.009	CONGRESSO DE AUXÍLIOS A INDIQUENTES E INSTITUIÇÕES ASSISTENCIAIS	1545000,000	2549125,000	2357274,330
3.2.3.1	SUBVENÇÕES SOCIAIS			2292274,330
3.2.3.1.01.6	CONTRIBUIÇÕES A INSTITUIÇÕES PRIVADAS			2352274,330
3.2.5.9	OUTRAS TRANSFERÊNCIAS A PESSOAS			5000,000
3.2.5.9.02.5	ASSISTÊNCIA SOCIAL A PESSOAS			5000,000
0101.15814862.011	IMPLEMENTAÇÃO DO PLANO DE SUBVENÇÕES E AUXÍLIOS	13440000,000	14784000,000	13400000,000
3.2.3.1	SUBVENÇÕES SOCIAIS			3719984,000
3.2.3.1.01.6	CONTRIBUIÇÕES A INSTITUIÇÕES PRIVADAS			3719984,000
3.2.5.4	APOIO FINANCEIRO A ESTUDANTES			9720016,000
3.2.5.4.01.6	BOLSAS DE ESTUDO			9720016,000
0101.15820000.000	PREVIDÊNCIA	13500000,000	13191066,820	11841066,820
0101.15824950.000	PREVIDÊNCIA SOCIAL A INATIVOS E PENSIONISTAS	13500000,000	13191066,820	11841066,820
0101.15824952.010	CONTRIBUIÇÃO AO FUNDO ESTADUAL DE PREVIDÊNCIA DO PARLAMENTAR	13500000,000	13191066,820	11841066,820
3.2.1.4	CONTRIBUIÇÕES A FUNDOS			11841066,820
3.2.1.4.01.2	CONSTITUIÇÃO E/OU MANUTENÇÃO DE FUNDOS			11841066,820
	TOTAL DA UNO ->	297475991,000	397762660,920	385936075,233
	TOTAL DO ORÇAO ->	297475991,000	397762660,920	385936075,233

DEMONSTRAÇÃO DA DESPESA POR FUNÇÕES, PROGRAMAS, SUBPROGRAMAS, PROJETOS E ATIVIDADES
COM DESDORRAMENTO DOS ELEMENTOS, SUBELEMENTOS E RUBRICAS
POR UNIDADE ORÇAMENTÁRIA
EXERCÍCIO DE 1986

ORÇAO: 0200 - TRIBUNAL DE CONTAS DO ESTADO

C O D I G O	E S P E C I F I C A Ç Ã O	DESPESA FIXADA	DESPESA AUTORIZADA	DESPESA REALIZADA
U.O. 0201	TRIBUNAL DE CONTAS DO ESTADO			
0201.01000000.000	LEGISLATIVA	50929800,000	87127932,300	45781280,295
0201.01020000.000	FISCALIZAÇÃO FINANCEIRA E ORÇAMENTÁRIA EXTERNA	50929800,000	87127932,300	45781280,295
0201.01020020.000	CONTROLE EXTERNO	48734800,000	85476606,300	84470148,101
0201.01020022.021	FISCALIZAÇÃO E CONTROLE DA ARRECADACÃO E DA APLICAÇÃO DOS RECURSOS	47551300,000	84670268,000	83906112,011
3.1.1.1	PESSOAL CIVIL			79869392,174
3.1.1.1.03.6	PCF - FUNÇÃO GRATIFICADA			4895267,109
3.1.1.1.04.4	PCF - GRATIFICAÇÃO ADICIONAL			7335951,245
3.1.1.1.08.5	PCF - GRATIFICAÇÃO DE PARCELA AUTÔNOMA			70008,765
3.1.1.1.09.3	PCF - GRATIFICAÇÃO POR REGIME ESPECIAL DE TRABALHO			131031,740
3.1.1.1.10.1	PCF - GRATIFICAÇÃO DE REPRESENTAÇÃO			555786,338
3.1.1.1.12.7	PCF - GRATIFICAÇÃO POR SUBSTITUIÇÃO			660897,121
3.1.1.1.13.5	PCF - GRATIFICAÇÃO EQUIVALENTE			78359,047
3.1.1.1.17.6	PCF - AVANÇOS TRIENIAIS OU QUINQUENAIS			11965892,350
3.1.1.1.18.4	PCF - VENCIMENTO			44264075,443
3.1.1.1.20.0	PCF - DIARIAS DE VIAGEM			720584,200
3.1.1.1.21.6	PCF - HONORÁRIOS			132301,570
3.1.1.1.31.7	PCV - FUNÇÃO GRATIFICADA E GRATIFICAÇÃO EQUIVALENTE			83644,805
3.1.1.1.30.0	PCV - GRATIFICAÇÕES DIVERSAS			11469,854
3.1.1.1.40.8	PCV - SALÁRIOS DE CONTRATADOS			102069,437
3.1.1.3	OBRIGAÇÕES PATRONAIS			11892,317
3.1.1.3.04.0	FUNDO DE GARANTIA DO TEMPO DE SERVIÇO - FGTS			11892,317
3.1.2.0	MATERIAL DE CONSUMO			1446372,135
3.1.2.0.03.7	ARTÍCULOS CIRÚRGICOS E LABORATORIAIS			10459,750
3.1.2.0.05.2	COMBUSTÍVEIS E LUBRIFICANTES			60023,257
3.1.2.0.07.8	GENÉRIOS PARA ALIMENTAÇÃO			122758,200
3.1.2.0.10.2	MATERIAL DE EXPEDIENTE			323850,664
3.1.2.0.12.6	MATERIAL PARA ALOJAMENTO, LAVANDERIA E/OU COZINHA			28375,370
3.1.2.0.13.6	MATERIAL PARA CONSERVAÇÃO DE BENS IMÓVEIS			544716,700
3.1.2.0.14.4	MATERIAL PARA CONSERVAÇÃO DE BENS MÓVEIS E EQUIPAMENTOS			45736,150
3.1.2.0.15.1	MATERIAL PARA CONSERVAÇÃO DE VEÍCULOS			69707,966
3.1.2.0.16.9	MATERIAL PARA FOTÓGRA FIAÇÃO COM PROJ FILMES RADIOLOGICOS			12733,290
3.1.2.0.18.5	MATERIAL DE LIMPEZA E HIGIENE			53003,106
3.1.2.0.22.7	PRODUTOS FARMACÉUTICOS E HORMONOLÓGICOS			18460,970
3.1.2.0.24.3	VESTUÁRIO E/OU UNIFORME			29262,500
3.1.2.0.26.8	MATERIAL PARA REPRODUÇÃO			24338,820
3.1.2.0.29.1	BANDEIRAS			7700,240
3.1.2.0.31.3	GASOLINA E ALCOOL CARBURANTE			9444,750
3.1.3.1	REMUNERAÇÃO DE SERVIÇOS PESSOAIS			146083,552
3.1.3.1.04.2	INDENIZACAO PELA USO DE VEICULO PARTICULAR			15812,570
3.1.3.1.07.9	SERVIÇO DE ESTAGIÁRIOS E MONITORES			130270,982
3.1.3.2	OUTROS SERVIÇOS E ENCARGOS			2431071,426
3.1.3.2.01.4	ÁGUA E ESGOTO			5650,860
3.1.3.2.02.4	SERVIÇO RELATIVO A GERMILHAÇÃO PROMOCIONAL OU INSTITUCIONAL			19627,800
3.1.3.2.03.2	ASSINATURA DE PERIÓDICOS E RECORTES			69824,880
3.1.3.2.11.5	DESPESAS PEQUENAS DE PRONTO PAGAMENTO			25056,360
3.1.3.2.13.1	ENERGIA ELÉTRICA			349248,980
3.1.3.2.16.4	ARMAZENAGENS, FRETES E/OU CARRETOS			1100,000
3.1.3.2.18.0	LOCAÇÃO DE IMÓVEIS			124126,030
3.1.3.2.26.3	RECEPCOES E HONERAGENS			1560,000
3.1.3.2.28.9	SEGUROS			21020,600
3.1.3.2.31.3	SERVIÇO DE COMUNICAÇÃO			277754,930

DEMONSTRAÇÃO DA DESPESA POR FUNÇÕES, PROGRAMAS, SUBPROGRAMAS, PROJETOS E ATIVIDADES
COM DESDOBRAMENTO DOS ELEMENTOS, SUBELEMENTOS E RUBRICAS
POR UNIDADE ORÇAMENTÁRIA
EXERCÍCIO DE 1986

CRÉDITO: 0200 - TRIBUNAL DE CONTAS DO ESTADO

C O D I G O	E S P E C I F I C A Ç Ã O	DESPESA FIXADA	DESPESA AUTORIZADA	DESPESA REALIZADA
3.1.1.2.32.1	SERVICO DE CONSERVACAO DE BENS MOVEIS			386127,792
3.1.1.2.33.9	SERVICO DE CONSERVACAO DE BENS MOVEIS E EQUIPAMENTOS			170381,120
3.1.1.2.34.2	SERVICO DE CONSERVACAO DE VEICULOS			57331,510
3.1.1.2.35.4	SERVICO DE DIVULGACAO OBRIGATORIA			123014,400
3.1.1.2.36.2	SERVICO DE IMPRESSAO E ENCADERNACAO			122410,700
3.1.1.2.37.0	SERVICO DE LIMPEZA E HIGIENE			257497,140
3.1.1.2.39.6	TRANSPORTE DE PESSOAL			2306,200
3.1.1.2.43.5	SERVICO DE REPRODUCAO			161063,470
3.1.1.2.48.8	SERVICO DE VIGILANCIA E/OU ZELADORIA			209418,804
3.1.1.2.54.2	SERVICO DE RADIOLOGIA E/OU FOTOGRAFIA			1554,520
3.1.1.2.57.5	SERVICO TELEFONISTA, RECEPTOR, ASCENSOR, COPIERA, CONTINUIDADE			40220,730
3.1.1.2.59.7	ENCARGOS CONTRATUAIS COM LOCACAO DE IMOVEIS			4000,000
3.1.1.2.75.3	ENCARGOS COM ASSOCIACAO			775,400
0201.0102022.022	PROCESSAMENTO DE INFORMACOES E MICROFILMAGEM DE DOCUMENTOS	1183500,000	766338,000	571985,000
3.1.2.0	MATERIAL DE CONSUMO			28939,490
3.1.2.0.10.2	MATERIAL DE EXPLODENTE			17683,600
3.1.2.0.27.9	MATERIAL PARA MICROFILMAGEM OU PROCESSAMENTO DE DADOS			11255,890
3.1.3.2	OUTROS SERVICOS E ENCARGOS			542646,010
3.1.3.2.25.5	PROCESSAMENTO DE DADOS			502646,010
3.1.3.2.36.2	SERVICO DE IMPRESSAO E ENCADERNACAO			40000,000
0201.0102030.000	ORGANIZACAO E MODERNIZACAO ADMINISTRATIVA	1440000,000	1354000,000	1185213,974
0201.0102031.031	REPARCELHAMENTO ADMINISTRATIVO	1440000,000	1354000,000	1185213,974
4.1.2.0	EQUIPAMENTOS E MATERIAL PERMANENTE			1185213,974
4.1.2.0.01.0	VEICULOS E/OU EQUIPAMENTOS P/VEICULOS RUAIS DE TRAC.MECANICA			340815,000
4.1.2.0.09.3	EQUIPAMENTO PARA LABORATORIO E/OU GABINETE INF. OU ODONT.			193190,320
4.1.2.0.11.9	INSIGNIAS, FOLHAS E BANDEIRAS			4580,000
4.1.2.0.13.5	MAQUINAS DE ESCRIVER, SEMAR, CALCULAR E CONTABILIDADE			118957,500
4.1.2.0.14.3	MAQUINAS, MOTORES E/OU APARELHOS			121119,360
4.1.2.0.15.0	MAT.BIBL.E PECAS P/CUL.BIBL.DISC.MUSIC.FILM.E MUSEUS			34815,750
4.1.2.0.16.8	MOBILIARIO EM GERAL			121310,024
4.1.2.0.17.6	OBRAS DE ARTE, MAT. E OBJETOS PARA DECORACAO			38192,010
4.1.2.0.19.2	EQUIPAMENTOS DE COZINHA E ENFERMARIA			3036,250
4.1.2.0.26.6	EQUIPAMENTOS DE TELECOMUNICACOES			2105,700
4.1.2.0.28.8	EQUIP.P/FOTOGRAFIA, FILMAGEM, GRAV.E/OU PROJECAC			5020,000
4.1.2.0.29.9	EQUIP E MATERIAIS P/DESENHO E/OU TOPOGRAFIA			2072,000
0201.01022170.000	TREINAMENTO DE RECURSOS HUMANOS	755000,000	337376,000	117460,220
0201.01022172.025	TREINAMENTO E SELECAO DE RECURSOS HUMANOS	755000,000	337376,000	117460,220
3.1.3.1	REMUNERACAO DE SERVICOS PESSOAIS			25969,780
3.1.3.1.03.4	HONORARIOS			25969,760
3.1.3.2	OUTROS SERVICOS E ENCARGOS			91698,440
3.1.3.2.05.7	DESPESA C/CONGRESSOS, SIMPOSIOS, CONFERENCIAS E EXPOSITOES			9420,000
3.1.3.2.11.5	DESPESAS PESSOAIS DE PRONTO PAGAMENTO			609,740
3.1.3.2.39.6	TRANSPORTE DE PESSOAL			65771,000
3.1.3.2.40.4	CURSOS E/OU TACINAMENTO DE PESSOAL			15097,000
0201.1901000.000	ASSISTENCIA E PREVIDENCIA	755000,000	922500,000	847000,000
0201.1901000.000	ASSISTENCIA	755000,000	922500,000	847000,000
0201.1901010.000	ASSISTENCIA FINANCEIRA	540000,000	652500,000	590000,000
0201.1901010.023	CONTRIBUICAO A ASSOCIACAO DOS SERVIDORES DO TRIBUNAL DE CONTAS	555000,000	652500,000	590000,000
3.2.3.1	SUBVENCOES SOCIAIS			590000,000
3.2.3.1.01.6	CONTRIBUICOES A INSTITUICOES PRIVADAS			590000,000
0201.1901060.000	ASSISTENCIA SOCIAL GERAL	200000,000	270000,000	250000,000
0201.1901060.024	ASSISTENCIA SOCIAL A SERVIDORES	200000,000	270000,000	250000,000

DEMONSTRAÇÃO DA DESPESA POR FUNÇÕES, PROGRAMAS, SUBPROGRAMAS, PROJETOS E ATIVIDADES
 COM DESGASTOS POR ELEMENTOS, SUBELEMENTOS E RUBRICAS
 POR UNIDADE ORÇAMENTÁRIA
 EXERCÍCIO DE 1986

ORÇAO 0200 - TRIBUNAL DE CONTAS DO ESTADO

C O D I G O	E S P E C I F I C A Ç Ã O	DESPESA FIXADA	DESPESA AUTORIZADA	DESPESA REALIZADA
3.2.5.5	ASSISTENCIA MEDICO-HOSPITALAR			250000,000
3.2.5.5.01.5	ASSISTENCIA MEDICO-HOSPITALAR			250000,000
	TOTAL DA U.O. =>	51684800,000	86050462,000	86628280,295
	TOTAL DO ORÇAO =>	51684800,000	86050462,000	86628280,295

DEMONSTRAÇÃO DA DESPESA POR FUNÇÕES, PROGRAMAS, SUBPROGRAMAS, PROJETOS E ATIVIDADES
COM DESEMBOLAMENTO DOS ELEMENTOS, SUBELEMENTOS E RUBRICAS
POR UNIDADE ORÇAMENTÁRIA
EXERCÍCIO DE 1988

ORÇAO: 0300 - TRIBUNAL DE JUSTIÇA

C O D I G O	E S P E C I F I C A Ç Ã O	DESPESA FIXADA	DESPESA AUTORIZADA	DESPESA REALIZADA
U.O. 0301	TRIBUNAL DE JUSTIÇA			
0301.02000000.000	JUDICIARIA	521297541,000	794168090,190	743958206,516
0301.02040000.000	PROCESSO JUDICIARIO	521297541,000	794168090,190	743958206,516
0301.02040130.000	ACAO JUDICIARIA	422015741,000	683065051,100	672489450,146
0301.02040132.031	ADMINISTRACAO E ATUALIZ DA JUSTICA DE PRIMEIRA INSTANCIA	313532110,000	528528441,000	522568240,594
3.1.1.1	PESSOAL CIVIL			502553983,000
3.1.1.1.03.0	PCF - FUNCAO GRATIFICADA			1775115,979
3.1.1.1.04.4	PCF - GRATIFICACAO ADICIONAL			38740000,632
3.1.1.1.06.9	PCF - GRATIFICACAO POR DIFICIL ACESSO E/OU PROVIENENTE			2552577,807
3.1.1.1.08.5	PCF - GRATIFICACAO DE PARCELA AUTONOMA			165412,270
3.1.1.1.09.3	PCF - GRATIFICACAO POR REGIME ESPECIAL DE TRABALHO			2940,000
3.1.1.1.10.1	PCF - GRATIFICACAO DE REPRESENTACAO			71703805,677
3.1.1.1.11.9	PCF - GRATIFICACAO DE RISCO DE VIDA E/OU SAUDE			18621219,512
3.1.1.1.12.7	PCF - GRATIFICACAO POR SUBSTITUICAO			24120,304
3.1.1.1.13.5	PCF - GRATIFICACAO EQUIVALENTE			118391,460
3.1.1.1.15.0	PCF - GRATIFICACOES DIVERSAS			18401490,573
3.1.1.1.17.6	PCF - AVANCOS TRIMINAIS OU QUINQUENAIS			60095601,122
3.1.1.1.18.4	PCF - VENCIMENTO			273332421,887
3.1.1.1.19.2	PCF - AJUDA DE CUSTO			1509267,215
3.1.1.1.20.0	PCF - DIARIAS DE VIAGEM			660114,965
3.1.1.1.27.9	PCF - GRATIFICACAO POR EMBARCA NA DIVISAO ATIVA			1224,944
3.1.1.1.31.7	PCV - FUNCAO GRATIFICADA E GRATIFICAO EQUIVALENTE			1460487,740
3.1.1.1.32.5	PCV - GRATIFICACAO ADICIONAL			1040,040
3.1.1.1.38.2	PCV - GRATIFICACAO POR SUSTENTACAO			14536,350
3.1.1.1.39.0	PCV - GRATIFICACOES DIVERSAS			102252,920
3.1.1.1.40.8	PCV - SALARIO DE CONTRATADOS			8884331,236
3.1.1.2	OBRIGACOES PATRONAIS			726705,748
3.1.1.2.01.6	INSTITUTO DE ADM. FINANC. DA PREFE. ASSIST.SOCIAL - IAPAS			30592,750
3.1.1.2.04.0	FUNDO DE GARANTIA DO TEMPO DE SERVICIO - FGTS			698193,008
3.1.2.0	MATERIAL DE CONSUMO			3295908,560
3.1.2.0.05.2	CONJUNTIVOS E JURAFICANTES			51,010
3.1.2.0.07.8	GENEROS PARA ALIMENTACAO			1571,510
3.1.2.0.10.2	MATERIAL DE EXPERIENCIA			1109369,130
3.1.2.0.12.8	MATERIAL PARA ALOJAMENTO, LAVANDERIA E/OU COZINHA			220,250
3.1.2.0.13.6	MATERIAL PARA CONSERVACAO DE BENS IMOVEIS			690550,220
3.1.2.0.14.4	MATERIAL PARA CONSERVACAO DE BENS MOVEIS E EQUIPAMENTOS			44022,820
3.1.2.0.15.1	MATERIAL PARA CONSERVACAO DE VEICULOS			7658,010
3.1.2.0.18.9	MATERIAL DE LIMPEZA E HIGIENE			276776,000
3.1.2.0.21.6	MATERIA PRIMA			615113,440
3.1.2.0.24.3	VESTUARIO E/OU UNIFORME			108178,200
3.1.2.0.25.0	MATERIAL PARA ATIVIDADES PROMOCIONAIS OU INSTITUCIONAIS			9065,210
3.1.2.0.26.8	MATERIAL PARA REPRODUCAO			61976,050
3.1.3.0	RECURSOS DE SERVICIOS PESSOAIS			109659,575
3.1.3.1.03.4	HONORARIOS			36479,770
3.1.3.1.08.3	SERVICIO DE LIMPEZA E HIGIENE			131176,805
3.1.3.2	OUTROS SERVICIOS E ENCARGOS			15920185,221
3.1.3.2.01.6	AGUA E ESCOTO			425210,560
3.1.3.2.03.2	ASSINATURA DE PERICULOS E RECURSOS			113036,300
3.1.3.2.11.5	DESPESAS PRECATORIAS DE PAGATO PARALELO			161298,071
3.1.3.2.13.1	ENERGIA ELETRICA			1717436,240
3.1.3.2.16.4	ARMAZENAGENS, FRETES E/OU CARRETOS			304527,240
3.1.3.2.18.0	LOCACAO DE IMOVEIS			4570427,291

DEMONSTRAÇÃO DA DESPESA POR FUNÇÕES, PROGRAMAS, SUBPROGRAMAS, PROJETOS E ATIVIDADES
COM DESDOLAMENTO DOS ELEMENTOS, SUBELEMENTOS E RUBRICAS
POR UNIDADE ORÇAMENTÁRIA
EXERCÍCIO DE 1986

ORÇAO: 0300 - TRIBUNAL DE JUSTIÇA

CODIGO	ESPECIFICAÇÃO	DESPESA FIXADA	DESPESA AUTORIZADA	DESPESA REALIZADA
3.1.3.2.29.7	SERVICO DE ALIMENTAÇÃO			430050,460
3.1.3.2.31.3	SERVICO DE COMUNICAÇÃO			2357668,170
3.1.3.2.32.1	SERVICO DE CONSERVAÇÃO DE BENS IMOVEIS			435828,318
3.1.3.2.33.9	SERVICO DE CONSERVAÇÃO DE BENS MOVEIS E EQUIPAMENTOS			367798,792
3.1.3.2.34.7	SERVICO DE CONSERVAÇÃO DE VEÍCULOS			1540,000
3.1.3.2.35.4	SERVICO DE DIVULGAÇÃO OBRIGATORIA			2505192,060
3.1.3.2.36.2	SERVICO DE IMPRESSÃO E ENCADEAMENÇÃO			27528,800
3.1.3.2.37.0	SERVICO DE LIMPEZA E HIGIENE			991290,039
3.1.3.2.39.6	TRANSPORTE DE PESSOAL			116242,540
3.1.3.2.47.5	SERVICO DE REPROGRAFIA			261277,965
3.1.3.2.48.6	SERVICO DE VIGILANCIA E/OU ZELADORIA			477206,230
3.1.3.2.56.4	TAXAS PELA PRESTACAO DE SERVICO			2326,860
3.1.3.2.58.6	SERVICO DE ASSESSORAMENTO E CONSULTORIA			64038,120
3.1.3.2.59.7	ENCARGOS CONTRATUAIS COM LOCACAO DE IMOVEIS			365045,165
3.7.5.9	OUTRAS TRANSFERÊNCIAS A PESSOAS			120,000
3.2.9.9.02.5	ASSISTENCIA SOCIAL A PESSOAS			120,000
0301.02040132.033	ADMINISTRAÇÃO E ATUAÇÃO DO TRIBUNAL DE JUSTIÇA	89436890,000	133695745,000	130973469,152
3.1.1.1	PESSOAL CIVIL			118488015,181
3.1.1.1.01.0	PCF - AUXÍLIO PARA DIFERENÇA DE CAIXA OU QUEBRA DE CAIXA			30102,654
3.1.1.1.03.6	PCF - FUNÇÃO GRATIFICADA			5959377,016
3.1.1.1.04.4	PCF - GRATIFICAÇÃO ADICIONAL			11273952,927
3.1.1.1.08.8	PCF - GRATIFICAÇÃO DE PARCELA AUTONOMA			109816,659
3.1.1.1.10.1	PCF - GRATIFICAÇÃO DE REPRESENTAÇÃO			13938571,346
3.1.1.1.11.9	PCF - GRATIFICAÇÃO DE RISCO DE VIDA E/OU SAÚDE			2618272,438
3.1.1.1.12.7	PCF - GRATIFICAÇÃO POR SUBSTITUIÇÃO			395473,443
3.1.1.1.13.5	PCF - GRATIFICAÇÃO EQUIVALENTE			425016,750
3.1.1.1.15.0	PCF - GRATIFICAÇÕES DIVERSAS			72862,156
3.1.1.1.17.6	PCF - AVANÇOS TRIMESTRAIS OU QUINZENAIS			16525555,446
3.1.1.1.18.4	PCF - VENCIMENTO			59070119,918
3.1.1.1.20.0	PCF - DIARIAS DE VIAGEM			401017,435
3.1.1.1.21.8	PCF - HONORÁRIOS			46561,920
3.1.1.1.22.6	PCF - JETON			9656,400
3.1.1.1.31.7	PCV - FUNÇÃO GRATIFICADA E GRATIFICAÇÃO EQUIVALENTE			2333167,440
3.1.1.1.37.4	PCV - GRATIFICAÇÃO DE RISCO DE VIDA E/OU SAÚDE			173677,550
3.1.1.1.38.2	PCV - GRATIFICAÇÃO POR SUBSTITUIÇÃO			64437,638
3.1.1.1.39.0	PCV - GRATIFICAÇÕES DIVERSAS			77626,719
3.1.1.1.40.8	PCV - SALÁRIO DE CONTRATADOS			4637116,755
3.1.1.3	OBRIGAÇÕES PATRONAIS			613716,599
3.1.1.3.01.6	INSTITUTO DE ADM. FINANC. DA PREVIC ASSIST.SOCIAL-IPAS			95600,414
3.1.1.3.04.0	FUNDO DE GARANTIA DO TEMPO DE SERVIÇO - FGTS			518116,593
3.1.2.0	MATERIAL DE CONSUMO			5296257,175
3.1.2.0.03.1	ARTIGOS CIRURGICOS E LABORATORIAIS			43587,730
3.1.2.0.05.2	COMBUSTÍVEIS E LUBRIFICANTES			281971,540
3.1.2.0.07.8	GENÉRIOS PARA ALIMENTAÇÃO			363931,060
3.1.2.0.10.2	MATERIAL DE EXPEDIENTE			1713478,774
3.1.2.0.11.0	MATERIAL PARA ADMINISTRAÇÃO E/OU EMBALAGEM			4397,600
3.1.2.0.12.8	MATERIAL PARA ALOJAMENTO, LAVANDERIA E/OU COZINHA			67435,680
3.1.2.0.13.6	MATERIAL PARA CONSERVAÇÃO DE BENS IMOVEIS			548505,655
3.1.2.0.14.4	MATERIAL PARA CONSERVAÇÃO DE BENS MOVEIS E EQUIPAMENTOS			56567,110
3.1.2.0.15.1	MATERIAL PARA CONSERVAÇÃO DE VEÍCULOS			224541,176
3.1.2.0.16.9	MATERIAL PARA FOTOGRAFIAÇÃO SEM PROJ.FILMES RADIOLOGIAIS			64614,260
3.1.2.0.18.5	MATERIAL DE LIMPEZA E HIGIENE			136797,000
3.1.2.0.21.5	MATERIAL PRIMA			433944,210

DEMONSTRAÇÃO DA DESPESA POR FUNÇÕES, PROGRAMAS, SUBPROGRAMAS, PROJETOS E ATIVIDADES
 COM RESOLVIMENTO DOS ELEMENTOS, SUBELEMENTOS E RUBRICAS
 PARA UNIDADE ORÇAMENTÁRIA
 EXERCÍCIO DE 1986

ORGÃO 0300 - TRIBUNAL DE JUSTIÇA

C O D I G O	E S P E C I F I C A Ç Ã O	DESPESA FIXADA	DESPESA AUTORIZADA	DESPESA REALIZADA
3.1.2.0.22.7	PRODUTOS FARMACÊUTICOS E QUÍMICOS			27035,210
3.1.2.0.24.3	VESTUÁRIO E/OU UNIFORME			103350,010
3.1.2.0.25.0	MATERIAL PARA DIVULGAÇÃO PROMOCIONAL OU INSTITUCIONAL			4467,000
3.1.2.0.26.4	MATERIAL PARA REPRODUÇÃO			87139,620
3.1.2.0.31.3	GASOLINA E ALCOOL CARBURANTE			633214,520
3.1.3.1	REMUNERAÇÃO DE SERVIÇOS PESSOAIS			37193,212
3.1.3.1.03.4	HORRARIOS			27436,002
3.1.3.1.08.3	SERVIÇO DE LIMPEZA E HIGIENE			19757,210
3.1.3.2	OUTROS SERVIÇOS E ENCARGOS			6274446,985
3.1.3.2.01.6	ÁGUA E LUZ			141176,143
3.1.3.2.02.4	SERVIÇO RELATIVO A DIVULGAÇÃO PROMOCIONAL OU INSTITUCIONAL			4410,000
3.1.3.2.03.7	ASSINATURA DE PERÍDICOS E RECORTES			23047,460
3.1.3.2.11.5	DESPESAS PEQUENAS DE PRONTO PAGAMENTO			74905,150
3.1.3.2.13.1	ENERGIA ELÉTRICA			1037946,721
3.1.3.2.16.4	ARMAZENAGENS, FRETES E/OU CARRETOS			4220,710
3.1.3.2.18.6	LOCAÇÃO DE IMÓVEIS			177503,534
3.1.3.2.19.8	LOCAÇÃO DE MÁQUINAS E EQUIPAMENTOS			115154,070
3.1.3.2.26.3	RECEPÇÕES E HONENAGENS			24071,460
3.1.3.2.28.9	SEGUROS			130341,790
3.1.3.2.31.3	SERVIÇO DE COMUNICAÇÃO			1170133,220
3.1.3.2.32.1	SERVIÇO DE CONSERVAÇÃO DE BENS IMÓVEIS			302029,560
3.1.3.2.33.9	SERVIÇO DE CONSERVAÇÃO DE BENS MÓVEIS E EQUIPAMENTOS			394510,727
3.1.3.2.34.7	SERVIÇO DE CONSERVAÇÃO DE VEÍCULOS			63444,970
3.1.3.2.35.4	SERVIÇO DE DIVULGAÇÃO JERIGATÓRIA			3076312,930
3.1.3.2.36.2	SERVIÇO DE IMPRESSÃO E ENCAJERNAGEM			30390,000
3.1.3.2.37.0	SERVIÇO DE LIMPEZA E HIGIENE			219686,390
3.1.3.2.39.6	TRANSPORTE DE PESSOAL			21796,200
3.1.3.2.40.4	CURSOS E/OU TREINAMENTO DE PESSOAL			57230,000
3.1.3.2.47.5	SERVIÇO DE ALFABETIZAÇÃO			503154,140
3.1.3.2.75.3	ENCARGOS COM ASSOCIAÇÃO			775,400
3.2.5.9	OUTRAS TRANSFERÊNCIAS A PESSOAS			2339,000
3.2.5.9.02.5	ASSISTÊNCIA SOCIAL A PESSOAS			2339,000
0301.02040132.036	PAGAMENTOS DETERMINADOS POR SENTENÇAS JUDICIARIAS	16346241,000	20840865,100	18946241,000
3.1.9.1	SENTENÇAS JUDICIARIAS			4921500,000
3.1.9.1.01.2	PAGAMENTO DETERMINADO POR SENTENÇAS JUDICIARIAS			4921500,000
3.2.9.1	SENTENÇAS JUDICIARIAS			2104000,000
3.2.9.1.01.0	PAGAMENTO DETERMINADO POR SENTENÇAS JUDICIARIAS			2104000,000
4.2.9.1	SENTENÇAS JUDICIARIAS			11420138,000
4.2.9.1.01.9	PAGAMENTO DETERMINADO POR SENTENÇAS JUDICIARIAS			11420138,000
4.3.9.1	SENTENÇAS JUDICIARIAS			500000,000
4.3.9.1.01.7	PAGAMENTO DETERMINADO POR SENTENÇAS JUDICIARIAS			500000,000
0301.02040249.000	PROCESSAMENTO DE DADOS	28050000,000	33836250,000	31031250,000
0301.02040248.037	MANUTENÇÃO DO SISTEMA DE INFORMAÇÕES PROCESSUAIS	28050000,000	32036250,000	31031250,000
3.1.3.2	OUTROS SERVIÇOS E ENCARGOS			31031250,000
3.1.3.2.25.9	PROCESSAMENTO DE DADOS			31031250,000
0301.02040310.000	ASSISTÊNCIA FINANCEIRA	54420000,000	66692045,590	32639996,420
0301.02040311.042	CONTRIBUIÇÃO AO FUNDO DE REAPARELHAMENTO DO PODER JUDICIÁRIO	52000000,000	64931095,590	31173706,420
3.2.1.4	CONTRIBUIÇÕES A FUNDOS			6115940,910
3.2.1.4.01.2	CONSTITUIÇÃO E/OU MANUTENÇÃO DE FUNDOS			6115940,910
4.3.1.3	CONTRIBUIÇÕES A FUNDOS			25007765,510
4.3.1.3.01.1	CONSTITUIÇÃO E MANUTENÇÃO DE FUNDOS			25007765,510
0301.02040311.044	CONTRIBUIÇÃO A ASSOCIAÇÃO DOS JUÍZES DO RIO GRANDE DO SUL-AJURIS	1426000,000	1396350,000	1203750,000

DEMONSTRAÇÃO DA DESPESA POR FUNÇÕES, PROGRAMAS, SUBPROGRAMAS, PROJETOS E ATIVIDADES
COM DESDORRAMENTO NOS ELEMENTOS, SUBELEMENTOS E RUBRICAS
POR JUÍZADO ORÇAMENTÁRIA
EXERCÍCIO DE 1996

ORÇAO: 0300 - TRIBUNAL DE JUSTICA

C O D I G O	E S P E C I F I C A Ç Ã O	DESPESA FINANÇ	DESPESA AUTORIZADA	DESPESA REALIZADA
3.2.3.1	SUBVENÇÕES SOCIAIS			135000,000
3.2.3.1.01.6	CONTRIBUIÇÕES A INSTITUIÇÕES PRIVADAS			135000,000
4.3.3.1	AUXÍLIOS PARA DESPESAS DE CAPITAL			1068750,000
4.3.3.1.01.3	AUXÍLIOS PARA OBRAS PÚBLICAS E INSTALAÇÕES			1068750,000
0301.0204031.047	CONSTRUÇÃO DA SÍDE DA ESCOLA SUPERIOR DA MAGISTRATURA	500000,000	32500,000	312500,000
4.3.3.1	AUXÍLIOS PARA DESPESAS DE CAPITAL			312500,000
4.3.3.1.01.3	AUXÍLIOS PARA OBRAS PÚBLICAS E INSTALAÇÕES			312500,000
0301.02040430.000	ORGANIZAÇÃO E MODERNIZAÇÃO ADMINISTRATIVA	16406300,000	10292643,500	7536449,350
0301.02040431.041	REAPARELHAMENTO ADMINISTRATIVO DO TRIBUNAL DE JUSTICA	3517000,000	2553905,000	1809758,990
4.1.2.0	EQUIPAMENTOS E MATERIAL PERMANENTE			1809758,990
4.1.2.0.01.0	VEÍCULOS E/OU EQUIPAMENTOS P/VEÍCULOS RUA. DE TRAC.MECANICA			75250,820
4.1.2.0.09.3	EQUIPAMENTO PARA LABORATORIO E/OU GABINETE MED.QU.EDENT			1271,800
4.1.2.0.10.1	EQUIPAMENTO PARA UFFICINA, AJARDINAMENTO E CAMPO			53730,330
4.1.2.0.11.9	INSIGNIAS, FLORES E BANDEIRAS			90517,950
4.1.2.0.13.5	MAQUINAS DE ESCREVER, SOMAR, CALCULAR E CONTABILIDADE			314400,000
4.1.2.0.14.3	MAQUINAS, MOTORES E/OU APARELHOS			181902,750
4.1.2.0.15.0	MAT.BIB.E PECAS P/CDUL.MIBL.DISC.MUSIC.FILM.E MUSEUS			298205,870
4.1.2.0.16.8	MOBILIARIO EM GERAL			752614,720
4.1.2.0.17.6	OBRS DE ARTE, MAT. E OBJTOS PARA DECORACAO			1184,830
4.1.2.0.19.2	EQUIPAMENTOS DE COPA, COZINHA E ENFERMARIA			40617,080
4.1.2.0.24.4	EQUIPAMENTOS DE SEGURANCA E OU PROTECAO			238,500
4.1.2.0.28.8	EQUIP.P/FOTOGRAFIA, FIDELIDADE, GRAV.E/OU PROJECAO			824,340
0301.02040431.043	REAPARELHAMENTO ADMINISTRATIVO DA JUSTICA DE PRIMEIRA - INSTANCIA	8058500,000	4871413,000	3943347,700
4.1.2.0	EQUIPAMENTOS E MATERIAL PERMANENTE			3943347,700
4.1.2.0.01.0	VEÍCULOS E/OU EQUIPAMENTOS P/VEÍCULOS RUA. DE TRAC.MECANICA			75250,820
4.1.2.0.10.1	EQUIPAMENTO PARA UFFICINA, AJARDINAMENTO E CAMPO			2063,140
4.1.2.0.13.5	MAQUINAS DE ESCREVER, SOMAR, CALCULAR E CONTABILIDADE			1898330,000
4.1.2.0.14.3	MAQUINAS, MOTORES E/OU APARELHOS			204768,600
4.1.2.0.16.8	MOBILIARIO EM GERAL			2442996,830
4.1.2.0.17.6	OBRS DE ARTE, MAT. E OBJTOS PARA DECORACAO			17457,900
4.1.2.0.19.2	EQUIPAMENTOS DE COPA, COZINHA E ENFERMARIA			2475,470
0301.02040431.046	AMPLIACAO DO SISTEMA DE COMUNICACOES	1400000,000	630575,500	185103,460
4.1.2.0	EQUIPAMENTOS E MATERIAL PERMANENTE			185103,460
4.1.2.0.14.3	MAQUINAS, MOTORES E/OU APARELHOS			185103,460
0301.02040431.048	EXPANSAO E ESTABILIZACAO DA JUSTICA DE PRIMEIRA INSTANCIA	3030000,000	2196750,000	1598179,200
3.1.2.0	MATERIAL DE CONSUMO			257431,600
3.1.2.0.10.2	MATERIAL DE EXPEDIENTE			257431,600
4.1.2.0	EQUIPAMENTOS E MATERIAL PERMANENTE			1340747,600
4.1.2.0.13.5	MAQUINAS DE ESCREVER, SOMAR, CALCULAR E CONTABILIDADE			575500,000
4.1.2.0.14.3	MAQUINAS, MOTORES E/OU APARELHOS			18524,000
4.1.2.0.16.8	MOBILIARIO EM GERAL			190717,600
0301.02042179.000	TREINAMENTO DE RECURSOS HUMANOS	200000,000	282100,000	262100,000
0301.02042171.045	ESPECIALIZACAO E TREINAMENTO DE RECURSOS HUMANOS	200000,000	282100,000	262100,000
3.1.3.2	OUTROS SERVIÇOS E ENCARGOS			262100,000
3.1.3.2.40.4	CURSOS E/OU TREINAMENTO DE PESSOAL			262100,000
0301.15000000.000	ASSISTENCIA E PREVIDENCIA	388200,000	281445,000	242625,000
0301.15010000.000	ASSISTENCIA	388200,000	281445,000	242625,000
0301.15010310.000	ASSISTENCIA FINANCEIRA	388200,000	281445,000	242625,000
0301.15010312.034	CONTRIBUICAO AO CENTRO DOS FUNCIONARIOS DOS TRIBUNAIS DE JUSTICA E ALCADIA	377400,000	273615,000	235875,000
3.2.3.1	SUBVENÇÕES SOCIAIS			235875,000
3.2.3.1.01.6	CONTRIBUIÇÕES A INSTITUIÇÕES PRIVADAS			235875,000

DEMONSTRAÇÃO DA DESPESA POR FUNÇÕES, PROGRAMAS, SUBPROGRAMAS, PROJETOS E ATIVIDADES
COM DESDOBRAMENTO DOS ELEMENTOS, SUBELEMENTOS E RUBRICAS
POR UNIDADE ORÇAMENTÁRIA
EXERCÍCIO DE 1986

ORÇAO= 0300 - TRIBUNAL DE JUSTIÇA

C O D I G O	E S P E C I F I C A C A O	DESPESA FIXA	DESPESA AUTORIZADA	DESPESA REALIZADA
0301.158103L2.035	CONTRIBUIÇÃO A ASSOCIAÇÃO DOS SERVIDORES DA JUSTIÇA DO AGS	10800,000	7850,000	6750,000
3.2.3.1	SUBVENCÕES SOCIAIS			6750,000
3.2.3.1.01.4	CONTRIBUIÇÕES A INSTITUIÇÕES PRIVADAS			6750,000
	TOTAL DA U.O. =>	521685741,000	794449535,190	744200831,516
	TOTAL DO ORÇAO =>	521685741,000	794449535,190	744200831,516

DEMONSTRAÇÃO DA DESPESA POR FUNÇÕES, PROGRAMAS, SUBPROGRAMAS, PROJETOS E ATIVIDADES
COM DESDORRAMENTO DOS ELEMENTOS, SUBELEMENTOS E RUBRICAS
POR UNIDADE ORÇAMENTÁRIA
EXERCÍCIO DE 1986

ORÇAO: 0400 - TRIBUNAL DE ALCAIDA

CODIGO	ESPECIFICAÇÃO	DESPESA FIXADA	DESPESA AUTORIZADA	DESPESA REALIZADA
0400	TRIBUNAL DE ALCAIDA			
0400.07000000.000	JUDICIARIA	3736092,000	3736903,200	54952167,491
0400.07000000.000	PROCESSO JUDICIARIO	3736092,000	5736903,200	54952167,491
0401.02040130.000	ACAO JUDICIARIA	38907700,000	56639166,000	54385333,201
0401.02040132.041	ADMINISTRACAO E ATUACAO JUDICIARIA	35907700,000	56639166,000	54385333,201
3.1.1.1	PESSOAL CIVIL			49007062,567
3.1.1.1.03.6	PCF - FUNCAO GRATIFICADA			2393225,922
3.1.1.1.04.4	PCF - GRATIFICAO ADICIONAL			5494821,663
3.1.1.1.08.5	PCF - GRATIFICACAO DE PARCELA AUTONOMA			15021,690
3.1.1.1.10.1	PCF - GRATIFICACAO DE REPRESENTACAO			9584863,627
3.1.1.1.11.9	PCF - GRATIFICACAO DE RISCO DE VIDA E/OU SAUDE			117003,640
3.1.1.1.12.7	PCF - GRATIFICACAO POR SUBSTITUICAO			140671,505
3.1.1.1.13.5	PCF - GRATIFICACAO EQUIVALENTE			163621,556
3.1.1.1.15.0	PCF - GRATIFICACOES DIVERSAS			45981,672
3.1.1.1.17.6	PCF - AVANCOS TRIMENIAIS OU QUINQUENAIS			717718,665
3.1.1.1.18.4	PCF - VENCIMENTOS			21013707,314
3.1.1.1.20.0	PCF - DIARIAS DE VIAGEM			53578,890
3.1.1.1.31.7	PCV - FUNCAO GRATIFICADA E GRATIFICAO EQUIVALENTE			164863,298
3.1.1.1.37.4	PCV - GRATIFICACAO DE RISCO DE VIDA E/OU SAUDE			40472,390
3.1.1.1.38.2	PCV - GRATIFICACAO POR SUBSTITUICAO			6581,910
3.1.1.1.39.0	PCV - GRATIFICACOES DIVERSAS			25519,942
3.1.1.1.40.8	PCV - SALARIO DE QUERENDES			66036,354
3.1.1.3	OBRIGACOES PATRONAIS			67367,333
3.1.1.3.01.6	INSTITUTO DE ADM. FINANC. DA PREV. E ASSEST. SOCIAL - IAPAS			10001,887
3.1.1.3.04.0	FUNDO DE GARANTIA DO TEMPO DE SERVEDO - FGTS			57385,446
3.1.2.0	MATERIAL DE CONSUMO			1002779,714
3.1.2.0.05.2	COMBUSTIVEIS E LUBRIFICANTES			29026,044
3.1.2.0.07.0	ALIMENTOS PARA ALIMENTACAO			46443,220
3.1.2.0.10.7	MATERIAL DE EXPEDIENTE			151448,410
3.1.2.0.11.0	MATERIAL PARA CONDICIONAMENTO E/OU EMBALAGEM			11046,030
3.1.2.0.12.6	MATERIAL PARA ALUGUEIRO, LAVANDERIA E/OU COZINHA			7755,710
3.1.2.0.13.6	MATERIAL PARA CONSERVACAO DE BENS MOVEIS			27330,010
3.1.2.0.14.4	MATERIAL PARA CONSERVACAO DE BENS MOVEIS E EQUIPAMENTOS			17421,900
3.1.2.0.15.1	MATERIAL PARA CONSERVACAO DE VEICULOS			15723,680
3.1.2.0.16.9	MATERIAL PARA FETOR CINCO SEM PROJ. FILMES RADIOLOGICOS			96122,560
3.1.2.0.18.5	MATERIAL DE IMPRESS. E MENSAGEM			23411,040
3.1.2.0.21.9	MATERIA PRIMA			154120,000
3.1.2.0.24.3	VESTUARIO E/OU UNIFORME			17855,660
3.1.2.0.25.0	MATERIAL PARA DIVULGACAO PROPAGAND. OU INSTITUCIONAL			2173,000
3.1.2.0.26.8	MATERIAL PARA REPRODUCAO			56398,350
3.1.2.0.27.0	MATERIAL PARA MICROFILMAGEM OU PROCESSAMENTO DE DADOS			10706,240
3.1.2.0.31.3	GRANULINA E ALUM. LABORATORIL			46640,700
3.1.4.1	REMUNERACAO DE SERVICIOS PESSOAIS			
3.1.4.2	OUTROS SERVICIOS E ENCARGOS			4305206,007
3.1.4.2.03.2	ASSINATURA DE PERICULOS E RISCOS			19777,500
3.1.4.2.06.1	DESPESA DE MANUTENCAO DE PROPRIEDADES DE TERCEIROS			12044,117
3.1.4.2.11.5	DESPESAS PESSOAIS DE PAGAMENTO			7112,610
3.1.4.2.13.1	ENERGIA ELETRICA			6390,500
3.1.4.2.16.0	LOCACAO DE IMOVEIS			571692,743
3.1.4.2.25.5	PROCESSAMENTO DE DADOS			3180737,320
3.1.4.2.27.3	RECEBIDOS E MORNAGENS			725,000
3.1.4.2.28.9	SEGUROS			7119,676

DEMONSTRACÃO DA DESPESA POR FUNÇÕES, PROGRAMAS, SUBPROGRAMAS, PROJETOS E ATIVIDADES
 COM RESOLVIMENTO DOS ELEMENTOS, SUBELEMENTOS E RUBRICAS
 POR UNIDADE ORÇAMENTÁRIA
 EXERCÍCIO DE 1986

ORÇAU 0400 - TRIBUNAL DE ALGADA

C O D I G O	E S P E C I F I C A Ç Ã O	DESPESA FIXA	DESPESA AUTORIZADA	DESPESA REALIZADA
3.1.3.2.29.7	SERVICU DE ALIMENTACAO			15000,000
3.1.3.2.31.3	SERVICU DE COMUNICACAO			129431,630
3.1.3.2.32.1	SERVICU DE CONSERVACAO DE BENS IMOVEIS			63310,000
1.1.4.2.33.9	SERVICU DE CONSERVACAO DE BENS MOVEIS E EQUIPAMENTOS			67720,190
3.1.3.2.34.7	SERVICU DE CONSERVACAO DE VEICULOS			16900,000
3.1.3.2.35.4	SERVICU DE DIVULGACAO OBRIGATORIA			71047,170
3.1.3.2.36.2	SERVICU DE IMPRESSAO E ENCALERNACAO			3480,000
3.1.3.2.37.0	SERVICU DE LIMPEZA E HIGIENE			10000,000
3.1.3.2.39.6	TRANSPORTE DE PESSOAL			1797,800
3.1.3.2.47.5	SERVICU DE REPRODUCAO			102103,570
3.1.3.2.59.7	ENCARGOS CONTRATAIS COM LOCACAO DE IMOVEIS			2800,320
3.1.3.2.62.0	SERVICU DE ESTAGIARIOS E MONITORES			77000,000
3.2.5.0	OUTRAS TRANSFERENCIAS A PESSOAS			1897,000
3.2.5.0.02.5	ASSISTENCIA SOCIAL A PESSOAS			1897,000
0401.02040630.000	ORGANIZACAO E MODERNIZACAO ADMINISTRATIVA	1448382,000	730237,200	56034,290
0401.02040631.061	REPARTAMENTO ADMINISTRATIVO	1448382,000	730237,200	56034,290
4.1.2.0	EQUIPAMENTOS E MATERIAL PERMANENTE			36034,290
4.1.2.0.13.5	MAQUINAS DE TYPESCRIVER, SOMAS, CALCULADORA E CONTABILIDADE			47000,000
4.1.2.0.14.3	MAQUINAS, MOTORES E/OU APARELHOS			3320,600
4.1.2.0.15.0	MAT., BIB. E PELAS P/COLECCOES, DISC., MUSIC., FILM. E MUSEUS			850,370
4.1.2.0.16.8	MOBILIARIO EM GERAL			4310,400
4.1.2.0.20.0	VEICULOS DE TRACAO PESSOAL OU ANIMAL			150,000
0401.15000000.000	ASSISTENCIA E PREVIDENCIA	162000,000	117450,000	101250,000
0401.15000000.000	ASSISTENCIA	162000,000	117450,000	101250,000
0401.15000000.000	ASSISTENCIA FINANCEIRA	162000,000	117450,000	101250,000
0401.15000000.000	CONTRIBUICAO AO CENTRO DOS FUNCIONARIOS DOS TRIBUNAIS DE JUSTICA E ALGADA	162000,000	117450,000	101250,000
3.2.3.1	SUBVENCOES SOCIAIS			101250,000
3.2.3.1.01.6	CONTRIBUICOES A INSTITUICOES PRIVADAS			101250,000
	TOTAL DA U.C. =>	37518082,000	57486455,200	53053417,490
	TOTAL DO ORÇAO =>	37518082,000	57486455,200	53053417,490

DEMONSTRAÇÃO DA DESPESA POR FUNÇÕES, PROGRAMAS, SUBPROGRAMAS, PROJETOS E ATIVIDADES
COM DESDOLBRAMENTO DOS ELEMENTOS, SUBELEMENTOS E RUBRICAS
POR UNIDADE ORÇAMENTÁRIA
EXERCÍCIO DE 1986

ORÇAO: 0600 - JUIZADO DE MENORES

C O D I G O	E S P E C I F I C A C A O	DESPESA FIXADA	DESPESA AUTORIZADA	DESPESA REALIZADA
U.O. 0601	JUIZADO DE MENORES			
0601.02000000.000	JUDICIARIA	10952300,000	24175418,000	23115118,150
0601.02040000.000	PROCESSO JUDICIARIO	18952300,000	24175418,000	23115118,150
0601.02040130.000	AÇAO JUDICIARIA	16130300,000	22322768,000	21591009,490
0601.02040132.061	ADMINISTRACAO, ATUACAO JUDICANTE E REINTEGRACAO SOCIAL DE MENORES	16138300,000	22322768,000	21591009,490
3.1.1.1	PESSOAL CIVIL			19385852,121
3.1.1.1.03.6	PCF - FUNCAO GRATIFICADA			367147,738
3.1.1.1.04.4	PCF - GRATIFICACAO ADICIONAL			1385275,612
3.1.1.1.08.3	PCF - GRATIFICACAO DE PARCELA AUTONOMA			12086,915
3.1.1.1.11.9	PCF - GRATIFICACAO DE RISCO DE VIDA E/OU SAUDE			51455,842
3.1.1.1.12.7	PCF - GRATIFICACAO POR SUBSTITUICAO			13042,793
3.1.1.1.13.5	PCF - GRATIFICACAO EQUIVALENTE			6378,400
3.1.1.1.17.6	PCF - AVANGOS TRIENNAIS OU QUINQUENAIS			2313216,352
3.1.1.1.18.4	PCF - VENCIMENTO			8459541,867
3.1.1.1.20.0	PCF - DIARIAS DE VIAGEM			63139,310
3.1.1.1.31.7	PCV - FUNCAO GRATIFICADA E GRATIFICAO EQUIVALENTE			221112,852
3.1.1.1.32.0	PCV - GRATIFICACAO ADICIONAL			43366,502
3.1.1.1.37.4	PCV - GRATIFICACAO DE RISCO DE VIDA E/OU SAUDE			26537,990
3.1.1.1.38.2	PCV - GRATIFICACAO POR SUBSTITUICAO			16116,107
3.1.1.1.39.0	PCV - GRATIFICACOES DIVERSAS			38143,333
3.1.1.1.40.8	PCV - SALARIO DE CONTRATADOS			6357436,956
3.1.1.1.43.2	PCV - DIARIAS DE VIAGEM			1853,550
3.1.1.3	OBRIGACOES PATRONAIS			471262,130
3.1.1.3.01.6	INSTITUTO DE APOI. FINANC. DA PREVID. SOCIAIS - IAPAS			42239,467
3.1.1.3.04.0	FUNDO DE GARANTIA DO TEMPO DE SERVICIO - FGTS			629022,663
3.1.2.0	MATERIAL DE CONSUMO			537053,370
3.1.2.0.03.7	ARTIGOS CIRURGICOS E LABORATORIAIS			854,140
3.1.2.0.05.2	COMBUSTIVEIS E LUBRIFICANTES			91961,780
3.1.2.0.07.8	GENEROS PARA ALIMENTACAO			19821,580
3.1.2.0.10.2	MATERIAL DE EXPEDIENTE			84543,230
3.1.2.0.12.8	MATERIAL PARA ALCOJAMENTO, LAVANDERIA E/OU COZINHA			14627,200
3.1.2.0.13.6	MATERIAL PARA CONSERVACAO DE BENS IMOVEIS			28236,610
3.1.2.0.14.4	MATERIAL PARA CONSERVACAO DE BENS MOVEIS E EQUIPAMENTOS			1195,000
3.1.2.0.15.1	MATERIAL PARA CONSERVACAO DE VEICULOS			57439,990
3.1.2.0.16.9	MATERIAL PARA FOTOGRAFIA CINEMA SEM PROJ. FILMES RADIOLOGICOS			10783,780
3.1.2.0.18.5	MATERIAL DE LIMPEZA E HIGIENE			25983,070
3.1.2.0.23.7	PRODUTOS FARMACOLOGICOS E ODONTOLÓGICOS			947,100
3.1.2.0.24.3	VESTUARIO E/OU UNIFORME			140612,000
3.1.2.0.25.0	MATERIAL PARA DIVULGACAO PROMOCIONAL OU INSTITUCIONAL			586,140
3.1.2.0.26.8	MATERIAL PARA REPRODUCAO			175,750
3.1.2.0.31.3	GASOLINA E ALCOOL CARBUHANTE			57298,000
3.1.3.1	REMUNERACAO DE SERVICOS PESSOAIS			136979,154
3.1.3.1.07.5	SERVICAO DE ESTAGIARIOS E MONITORES			136979,154
3.1.3.2	OUTROS SERVICOS E ENCARGOS			1049032,605
3.1.3.2.01.6	AGUA E ESGOTO			2056,640
3.1.3.2.03.2	ASSINATURA DE PERIODICOS E RECORTES			6219,500
3.1.3.2.11.5	DESPESAS PESSOAIS DE PRONTO PAGAMENTO			11116,440
3.1.3.2.13.1	ENERGIA ELETRICA			53473,730
3.1.3.2.18.0	LOCACAO DE IMOVEIS			371313,690
3.1.3.2.26.3	RECEBOS E NUMERAÇÕES			1039,000
3.1.3.2.29.9	SEGUROS			1043,020
3.1.3.2.29.7	SERVICAO DE ALIMENTACAO			136719,120

DEMONSTRAÇÃO DA DESPESA POR FUNDELS, PROGRAMAS, SUBPROGRAMAS, PROJETOS E ATIVIDADES
 LUM DESDEMEMENTE DOS ELEMENTOS, SUBELEMENTOS E RUBRICAS
 POR UNIDADE ORÇAMENTÁRIA
 EXERCÍCIO DE 1958

ORÇAO 0600 - JUIZADO DE MENORES

CODIGO	ESPECIFICAÇÃO	DESPESA CRÉDITA	DEPESA COMPLETA	DEPESA REALIZADA
1.1.3.2.31.3	SERVICU DE COMUNICAÇÃO			74006,230
1.1.3.2.32.1	SERVICU DE CONSERVAÇÃO DE BENS IMOVEIS			49347,120
1.1.3.2.33.9	SERVICU DE CONSERVAÇÃO DE BENS MOVEIS E EQUIPAMENTOS			25746,240
1.1.3.2.34.7	SERVICU DE CONSERVAÇÃO DE VEICULOS			55034,700
1.1.3.2.35.4	SERVICU DE DIVULGAÇÃO CARICATURIA			35150,640
1.1.3.2.36.7	SERVICU DE IMPRESSÃO E ENLACEJORNAL			3110,000
1.1.3.2.37.0	SERVICU DE LIMPEZA E HIGIENE			147500,000
1.1.3.2.39.6	TRANSPORTE DE PESSOAL			20994,500
1.1.3.2.47.5	SERVICU DE ALPACARFIA			514,200
1.1.3.2.59.1	ENCARGOS CONTRAÍDOS COM EXECUÇÃO DE TRABALHOS			32479,450
1.1.3.2.70.1	SERVICU DE TRANSPORT.			10171,525
1.2.5.4	AMPLO FINANCEIRO A ESTABELEC.			
1.2.5.5	OUTRAS TRANSFERÊNCIAS A PESSOAS			14860,110
1.2.5.9.07.5	ASSISTÊNCIA SOCIAL A PESSOAS			14860,110
0601.02040249.000	PROCESSAMENTO DE DADOS	1594000,000	1445000,000	1179895,070
0601.02040242.055	MANUTENÇÃO DO SISTEMA DE INFORMAÇÕES PROCESSUAIS	1594000,000	1445000,000	1199150,050
1.1.3.2	OUTROS SERVIÇOS E ENCARGOS			1193559,320
1.1.3.2.25.5	PROCESSAMENTO DE DADOS			1195059,350
0601.02040430.000	ORGANIZAÇÃO E MODERNIZAÇÃO ADMINISTRATIVA	920000,000	477000,000	324449,610
0601.02040431.051	REPARCELHAMENTO ADMINISTRATIVO	520000,000	317000,000	324449,610
4.1.2.0	EQUIPAMENTOS E MATERIAL PERMANENTE			324449,610
4.1.2.0.01.0	VEICULOS E/OU EQUIPAMENTOS PNEUMÁTICOS COM OIL TRAIL, PNEUMÁTICA			93416,800
4.1.2.0.09.3	EQUIPAMENTOS PARA LABORATORIO E/OU GABINETE MEDICO ODONT			490,050
4.1.2.0.10.1	EQUIPAMENTOS PARA OFICINA, LABORATORIO E CAMPO			2435,160
4.1.2.0.11.5	INSIGNIAS, PLANTAS E BANDEIRAS			760,000
4.1.2.0.12.5	MAQUINAS DE ESCRIVER, SUMAR, CALCULAD E CONTABILIDADE			40897,500
4.1.2.0.14.3	MAQUINAS, MÓDULOS E/OU APARELHOS			45500,000
4.1.2.0.15.9	MÓDULOS E/OU PEÇAS PNEUMÁTICAS DE SC-MUNIL-PIEM. E MUSEUS			6133,960
4.1.2.0.16.0	MOBILIÁRIO EM GERAL			127002,000
4.1.2.0.19.2	EQUIPAMENTOS DE COXA, COLUNA E ESFERMARIA			3556,440
4.1.2.0.24.4	EQUIPAMENTOS DE SEGURANÇA E OU PROTEÇÃO			4255,200
0601.02040431.052	CONSTRUÇÃO DE NOVA SEDE PARA O JUIZADO DE MENORES	300000,000	30000,000	
4.1.1.0	OBRAS E INSTALAÇÕES			
0601.15000000.000	ASSISTÊNCIA E PREVIDÊNCIA	16000,000	26600,000	25000,700
0601.15010000.000	ASSISTÊNCIA	16000,000	26600,000	25000,700
0601.15010310.000	ASSISTÊNCIA FINANCEIRA	16000,000	26600,000	25000,000
0601.15010317.054	CONTRIBUIÇÃO A ASSOCIAÇÃO DOS SERVIDORES DO JUIZADO DE MENORES	16000,000	26600,000	25000,000
3.2.3.1	SUBVENÇÕES SOCIAIS			75000,000
3.2.3.1.01.6	CONTRIBUIÇÕES A INSTITUIÇÕES PRIVADAS			25000,000
	TOTAL DA U.O. =>	18968300,000	24202010,000	23140118,150
	TOTAL DO ORÇAO =>	18968300,000	24202010,000	23140118,150

DEMONSTRACAO DA DESPESA POR FUNCOES, PROGRAMAS, SUBPROGRAMAS, PROJETOS E ATIVIDADES
COM DESDOBRAMENTO DOS ELEMENTOS, SUBELEMENTOS E RUBRICAS
POR UNIDADE ORCAMENTARIA
EXERCICIO DE 1986

ORÇAO: 0700 - JUSTICA MILITAR DO ESTADO

C O D I G O	E S P E C I F I C A C A O	DESPESA FIXADA	DESPESA AUTORIZADA	DESPESA REALIZADA
U.O. 0701	JUSTICA MILITAR DO ESTADO			
0701.02000000.000	JUDICIARIA	18382000,000	18137950,000	18037037,208
0701.02040000.000	PROCESSO JUDICIARIO	11382000,000	18137950,000	18037037,208
0701.02040130.000	ACAO JUDICIARIA	11002000,000	17879950,000	17827469,188
0701.02040132.071	ADMINISTRACAO E ATUACAO JUDICIARIA	11002000,000	17879950,000	17827469,188
3.1.1.1	PESSOAL CIVIL			17111604,526
3.1.1.1.03.6	PCF - FUNCAO GRATIFICADA			519450,959
3.1.1.1.04.4	PCF - GRATIFICAO ADICIONAL			1596471,565
3.1.1.1.08.5	PCF - GRATIFICACAO DE PARCELA AUTONOMA			9257,300
3.1.1.1.10.1	PCF - GRATIFICACAO DE REPRESENTACAO			3205904,677
3.1.1.1.11.9	PCF - GRATIFICACAO DE RESCQ DE VIDA E/OU SAUDE			131740,319
3.1.1.1.12.7	PCF - GRATIFICACAO POR SUBSTITUICAO			5002,402
3.1.1.1.15.0	PCF - GRATIFICACOES DIVERSAS			2033346,887
3.1.1.1.17.4	PCF - AVANGOS TRILHAIS CU QUINQUENAIS			2003441,564
3.1.1.1.18.4	PCF - VENCIMENTO			7402073,115
3.1.1.1.20.0	MLF - DIARIAS DE VIAGEM			205415,640
3.1.2.0	MATERIAL DE CONSUMO			108345,450
3.1.2.0.05.2	COMBUSTIVEIS E LUBRIFICANTES			8810,030
3.1.2.0.07.8	GENÉROS PARA ALIMENTACAO			14757,800
3.1.2.0.10.2	MATERIAL DE EXPEDIENTE			38011,130
3.1.2.0.12.8	MATERIAL PARA ALOJAMENTO,LAVANDERIA E/OU COZINHA			448,400
3.1.2.0.13.6	MATERIAL PARA CONSERVACAO DE BENS IMOVEIS			26429,210
3.1.2.0.14.4	MATERIAL PARA CONSERVACAO DE BENS MOVEIS E EQUIPAMENTOS			8376,020
3.1.2.0.15.1	MATERIAL PARA CONSERVACAO DE VEICULOS			6753,480
3.1.2.0.18.5	MATERIAL DE LIMPEZA E HIGIENE			8759,410
3.1.3.2	OUTROS SERVIÇOS E ENCARGOS			607519,210
3.1.3.2.01.6	AGUA E ESCOTO			5375,850
3.1.3.2.03.2	ASSINATURA DE PERIODICOS E REGISTROS			22127,500
3.1.3.2.06.5	DESPESA COM PLUMAS,CONDECORACOES,MEALHAS E/OU PREMIO			2357,300
3.1.3.2.08.5	DESPESAS PEQUENAS DE MANUT. PAGAMENTO			13430,440
3.1.3.2.13.1	ENERGIA ELETRICA			128325,570
3.1.3.2.16.4	ARMAZENAGENS, FRETES E/OU GARRETO			5025,000
3.1.3.2.19.8	LOCACAO DE MAQUINAS E EQUIPAMENTOS			51416,550
3.1.3.2.26.3	RECEPCOES E HONENAGENS			8487,180
3.1.3.2.28.9	SEGURDS			197,080
3.1.3.2.31.3	SERVICQ DE COMUNICACAO			57865,300
3.1.3.2.32.1	SERVICQ DE CONSERVACAO DE BENS IMOVEIS			26620,590
3.1.3.2.33.9	SERVICQ DE CONSERVACAO DE BENS MOVEIS E EQUIPAMENTOS			18750,450
3.1.3.2.34.7	SERVICQ DE CONSERVACAO DE VEICULOS			5691,360
3.1.3.2.35.4	SERVICQ DE DIVULGACAO OBRIGATORIA			28476,340
3.1.3.2.36.2	SERVICQ DE IMPRESSAO E ENCADERNACAO			228771,280
3.1.3.2.39.6	TRANSPORTE DE PESSOAL			5479,200
0701.02040430.000	ORGANIZACAO E MODERNIZACAO ADMINISTRATIVA	380000,000	258000,000	204905,020
0701.02040431.091	CONSTRUCAO DA SEDE DA QUARTA AUDITORIA DA JUSTICA MILITAR EM SANTA MARIA	200000,000	145000,000	114620,000
4.1.1.0	OBRAS E INSTALACOES			114620,000
4.1.1.0.03.7	CONSTRUCAO OU AMPLIACAO DE PRÉDIOS OU OUTRAS OBRAS PUBL			114620,000
0701.02040431.092	REAPARELHAMENTO ADMINISTRATIVO DO TALSOMAL MILITAR E DAS AUDITORIAS	180000,000	115000,000	94948,020
4.1.2.0	EQUIPAMENTOS E MATERIAL PERMANENTE			94948,020
4.1.2.0.10.1	EQUIPAMENTO PARA OFICINA, AJUSTAMENTO E CAMPO			260,300
4.1.2.0.14.7	MAQUINAS,MOTORES E/OU APARELHOS			92192,620

DEMONSTRAÇÃO DA DESPESA POR FUNÇÕES, PROGRAMAS, SUBPROGRAMAS, PROJETOS E ATIVIDADES
 COM DESDORRAMENTO DOS FUNDOS, SUBELEMENTOS E RUBRICAS
 POR UNIDADE ORÇAMENTÁRIA
 EXERCÍCIO DE 1984

ORÇAO: 0704 - JUSTICA MILITAR DO ESTADO

C O D I G O	E S P E C I F I C A Ç Ã O	DESPESA FIXADA	DESPESA AUTORIZADA	DESPESA REALIZADA
4.1.2.0.13.0	MAT.BIB.E PECAS FOTOLITOL.DISC.MUSIC.FILM.E MUSÉUS			0420,500
4.1.2.0.16.8	PUBLEARIC EM GERAL			11121,390
4.1.2.0.17.4	OBRS DE ARTÉ, MAI. E OBJETOS PARA DECORAÇÃO			24701,200
	TOTAL DA U.O. ->	11382000,000	18137950,000	18037037,200
	TOTAL DO ORÇAO ->	11382000,000	18137950,000	18037037,200

DEMONSTRATIVO DA DESPESA POR FUNÇÕES, PROGRAMAS, SUBPROGRAMAS, PROJETOS E ATIVIDADES
 COM DESDOLHAMENTO DOS ELEMENTOS, SUBELEMENTOS E RUBRICAS
 POR UNIDADE ORÇAMENTÁRIA
 EXERCÍCIO DE 1986

ORÇAO: 0800 - GOVERNO DO ESTADO

UNIDADE	ESPECIFICAÇÃO	DESPESA FIXADA	DESPESA AUTORIZADA	DESPESA REALIZADA
0800	GABINETE DO GOVERNADOR			
0801.03000000.000	ADMINISTRAÇÃO E PLANEJAMENTO	55483138,000	69652776,000	66845049,164
0801.03070000.000	ADMINISTRAÇÃO	55483138,000	69652776,000	66845049,164
0801.03070200.000	SUPERVISÃO E COORDENAÇÃO SUPERIOR	49483138,000	64302776,000	63133052,254
0801.03070202.001	FORMULAÇÃO E COORDENAÇÃO DA POLÍTICA GOVERNAMENTAL	45670338,000	59129946,800	58616918,704
3.1.1.1	PESSOAL CIVIL			51708738,038
3.1.1.1.03.6	PCF - FUNÇÃO GRATIFICADA			924481,146
3.1.1.1.04.4	PCF - GRATIFICAÇÃO ADICIONAL			2650465,727
3.1.1.1.06.5	PCF - GRATIFICAÇÃO DE PARCELA AUTONOMA			194233,594
3.1.1.1.09.3	PCF - GRATIFICAÇÃO POR REGIME ESPECIAL DE TRABALHO			429115,808
3.1.1.1.10.1	PCF - GRATIFICAÇÃO DE REPRESENTAÇÃO			1688473,562
3.1.1.1.11.9	PCF - GRATIFICAÇÃO DE RISCO DE VIDA E/OU SAÚDE			222060,608
3.1.1.1.12.7	PCF - GRATIFICAÇÃO POR SUBSTITUIÇÃO			18640,532
3.1.1.1.13.5	PCF - GRATIFICAÇÃO EQUIVALENTE			16879613,291
3.1.1.1.14.3	PCF - GRATIFICAÇÃO DE ACESSORAMENTO			486273,196
3.1.1.1.16.8	PCF - SUBSÍDIOS			130465,052
3.1.1.1.17.6	PCF - AVANÇOS TRIMESTRAIS OU QUINQUENAIS			2009649,561
3.1.1.1.18.4	PCF - VERGEMENTO			12650276,474
3.1.1.1.20.0	PCF - DIÁRIAS DE VIAGEM			186012,200
3.1.1.1.31.7	PCV - FUNÇÃO GRATIFICADA E GRATIFICAÇÃO EQUIVALENTE			9677945,691
3.1.1.1.32.5	PCV - GRATIFICAÇÃO ADICIONAL			35845,761
3.1.1.1.36.6	PCV - GRATIFICAÇÃO POR REGIME ESPECIAL DE TRABALHO			1737,230
3.1.1.1.38.2	PCV - GRATIFICAÇÃO POR SUBSTITUIÇÃO			772,310
3.1.1.1.39.0	PCV - GRATIFICAÇÕES DIVERSAS			272212,758
3.1.1.1.40.8	PCV - SALÁRIO DE CONTRATADOS			1841815,385
3.1.1.1.43.2	PCV - DIÁRIAS DE VIAGEM			530,600
3.1.1.3	OBRIGACIONES PATRONAIS			1845111,682
3.1.1.3.01.6	INSTITUTO DE ADM. FINANC. DA PREV. E ASSIST. SOCIAL - IAPAS			1016276,125
3.1.1.3.04.0	FUNDO DE GARANTIA DO TEMPO DE SERVIÇO - FGTS			828837,557
3.1.2.0	MATERIAL DE CONSUMO			701846,560
3.1.2.0.05.2	COMBUSTÍVEIS E LUBRIFICANTES			12087,980
3.1.2.0.06.0	FORRAGENS E OUTROS ALIMENTOS PARA ANIMAIS			17930,500
3.1.2.0.07.8	GENÉRIOS PARA ALIMENTAÇÃO			42963,720
3.1.2.0.10.2	MATERIAL DE EXPEDIENTE			278609,504
3.1.2.0.12.8	MATERIAL PARA ALOJAMENTO, LAVANDERIA E/OU COZINHA			3687,470
3.1.2.0.13.6	MATERIAL PARA CONSERVAÇÃO DE BENS IMOVEIS			64113,055
3.1.2.0.14.4	MATERIAL PARA CONSERVAÇÃO DE BENS MOVEIS E EQUIPAMENTOS			29403,740
3.1.2.0.15.1	MATERIAL PARA CONSERVAÇÃO DE VEÍCULOS			1009,800
3.1.2.0.16.5	MATERIAL PARA FOTOGRAFIA CINEMA SEM PROJ. FILMES RADIOLOGICOS			148106,150
3.1.2.0.18.5	MATERIAL DE LIMPEZA E HIGIENE			28355,361
3.1.2.0.19.3	MATERIAL PARA PROTEÇÃO E PROFILAXIA ANIMAL E/OU VEGETAL SERVIÇOS DE FERREIRO			1700,000
3.1.2.0.23.5	SEMENTES E MUDAS DE PLANTAS			2006,700
3.1.2.0.24.3	VESTUÁRIO E/OU UNIFORME			4359,600
3.1.2.0.25.0	MATERIAL PARA DIVULGAÇÃO PROMOCIONAL OU INSTITUCIONAL			48900,000
3.1.2.0.27.9	MATERIAL PARA MICROFILMAGEM OU PROCESSAMENTO DE DADOS			4808,740
3.1.2.0.28.0	ADUBOS E OU FERTILIZANTES			120,000
3.1.2.0.29.1	BANDEIRAS			13270,040
3.1.2.0.31.3	GASOLINA E ALCOOL CARBUANIL			122,000
3.1.3.1	REMUNERAÇÃO DE SERVIÇOS PESSOAIS			21480,000
3.1.3.1.01.8	APRESENTAÇÕES ARTÍSTICAS CULTURAIS E/OU DESPORTIVAS			14000,000
3.1.3.1.11.3	SERVIÇOS DE COFA E/OU COZINHA			7480,000
3.1.3.2	OUTROS SERVIÇOS E ENCARGOS			4230887,607

DEMONSTRAÇÃO DA DESPESA POR FUNÇÕES, PROGRAMAS, SUBPROGRAMAS, PROJETOS E ATIVIDADES
COM DESDOBRAMENTO DOS ELEMENTOS, SUBELEMENTOS E RUBRICAS
POR UNIDADE ORÇAMENTÁRIA
EXERCÍCIO DE 1986

ORÇAO: 0800 - GOVERNO DO ESTADO

CODIGO	ESPECIFICAÇÃO	DESPESA FIXADA	DESPESA AUTORIZADA	DESPESA REALIZADA
3.1.3.2.01.6	AGUA E ESGOTO			118580,110
3.1.3.2.03.2	ASSINATURA DE PERIÓDICOS E RECORTES			205306,800
3.1.3.2.06.5	DESPESA C/DIPLOMAS, CONDECORAÇÕES, MEDALHAS E/OU PREMIO			62674,100
3.1.3.2.11.5	DESPESAS PEQUENAS DE PRONTO PAGAMENTO			4402,600
3.1.3.2.13.1	ENERGIA ELÉTRICA			333628,700
3.1.3.2.16.4	ARMAZENAGENS, FRETES E/OU CARRETOS			10577,960
3.1.3.2.17.2	INDENIZALIZES E REEMBOLSOS			264246,960
3.1.3.2.18.0	LOCAÇÃO DE IMOVEIS			129890,340
3.1.3.2.21.4	MOROUMIA			70468,720
3.1.3.2.25.5	PROCESSAMENTO DE DADOS			96724,610
3.1.3.2.26.3	RECEPÇÕES E HUMANAGENS			18475,170
3.1.3.2.29.7	SERVICO DE ALIMENTAÇÃO			424322,940
3.1.3.2.31.3	SERVICO DE COMUNICAÇÃO			632309,560
3.1.3.2.32.1	SERVICO DE CONSERVAÇÃO DE BENS IMOVEIS			10743,408
3.1.3.2.33.9	SERVICO DE CONSERVAÇÃO DE BENS MOVEIS E EQUIPAMENTOS			270367,495
3.1.3.2.34.7	SERVICO DE CONSERVAÇÃO DE VEICULOS			690,000
3.1.3.2.35.4	SERVICO DE DIVULGAÇÃO OBRIGATORIA			181823,040
3.1.3.2.36.2	SERVICO DE IMPRESSÃO E ENCADEENACAO			5428,500
3.1.3.2.37.0	SERVICO DE LIMPEZA E HIGIENE			964006,396
3.1.3.2.39.6	TRANSPORTE DE PESSOAL			54612,870
3.1.3.2.44.6	CONVERSÃO DO CRUZEIRO EM CRUZADO DECRETO-LEI N.2.284/86			0,023
3.1.3.2.47.5	SERVICO DE REPROGRAFIA			334940,080
3.1.3.2.54.2	SERVICO DE RADIOLOGIA E/OU FOTOGRAFIA			48878,250
3.1.3.2.58.6	SERVICO DE ASSESSURAMENTO E CONSULTORIA			304875,790
3.1.3.2.59.7	ENCARGOS CONTRATUAIS COM LOCAÇÃO DE IMOVEIS			46571,280
3.1.3.2.73.1	SERVICO DE TRANSPORTE			36122,100
4.1.2.0	EQUIPAMENTOS E MATERIAL PERMANENTE			108834,360
4.1.2.0.13.5	MAQUINAS DE ESCRIVER, SEMAR, CALCULAR E CONTABILIDADE			35188,000
4.1.2.0.14.3	MAQUINAS, MOTORES E/OU APARELHOS			18381,300
4.1.2.0.15.0	MAT. BIBL. E PEÇAS P/CDL. BIBL. VISC. MUSIC. FILM. E MUSULS			8447,600
4.1.2.0.16.8	MOBILIARIO EM GERAL			18884,460
4.1.2.0.19.2	EQUIPAMENTOS DE COZINHA + COZINHA E ENFERMARIA			8821,000
4.1.2.0.28.6	EQUIP. P/FOTOGRAFIA, FILMAGEM, GRAY E/OU PROJECAO			19332,000
0800.0800202.092	REPRESENTAÇÃO MILITAR DO GOVERNO DO ESTADO	3612800,000	5172780,000	4916934,000
3.1.1.1	PESSOAL CIVIL			1966920,000
3.1.1.1.03.6	PCF - FUNÇÃO GRATIFICADA			174274,210
3.1.1.1.04.4	PCF - GRATIFICAÇÃO ADICIONAL			193998,660
3.1.1.1.08.5	PCF - GRATIFICAÇÃO DE PARCELA AUTONOMA			2425,140
3.1.1.1.11.9	PCF - GRATIFICAÇÃO DE RISCO DE VIDA E/OU SAUDE			56032,470
3.1.1.1.13.5	PCF - GRATIFICAÇÃO EQUIVALENTE			1056909,490
3.1.1.1.17.6	ACF - AVANÇOS TRIENAIS OU QUINQUENAIS			57310,300
3.1.1.1.18.4	PCF - VENCIMENTO			290871,000
3.1.1.1.20.0	PCF - DIARIAS DE VIAGEM			37591,000
3.1.1.1.31.7	PCV - FUNÇÃO GRATIFICADA E GRATIFICAÇÃO EQUIVALENTE			73577,400
3.1.1.1.40.8	PCV - SALARIO DE CONTRATADOS			24525,800
3.1.1.1.43.2	PCV - DIARIAS DE VIAGEM			104,500
3.1.1.2	PESSOAL MILITAR			348418,210
3.1.1.2.05.9	PMIL - GRATIFICAÇÃO DE REPRESENTAÇÃO			252941,020
3.1.1.2.12.5	PMIL - DIARIAS DE VIAGEM			95477,290
4.1.1.3	OBREGAÇÕES PATRONAIS			9250,660
3.1.1.3.01.6	IMPOSTO DE ADM. FINANC. DA PREV-F ASSIT. SOCIAL - IAPAS			1326,760
3.1.1.3.04.0	FUNDO DE GARANTIA DO TEMPO DE SERVIÇO - FGTS			3924,080
3.1.2.0	MATERIAL DE CONSUMO			1039163,360

DEMONSTRAÇÃO DA DESPESA POR FUNÇÕES, PROGRAMAS, SUBPROGRAMAS, PROJETOS E ATIVIDADES
 COM DESDORRAMENTO DOS ELEMENTOS, SUBELEMENTOS E RUBRICAS
 POR UNIDADE ORÇAMENTÁRIA
 EXERCÍCIO DE 1986

ORÇÃO 0600 - GOVERNO DO ESTADO

C O D E B O	E S P E C I F I C A Ç Ã O	DESPESA FIXADA	DESPESA AUTORIZADA	DESPESA REALIZADA
3.1.2.0.05.2	COMBUSTÍVEIS E LUBRIFICANTES			256377,610
3.1.2.0.07.8	GÊNEROS PARA ALIMENTAÇÃO			114545,760
3.1.2.0.10.2	MATERIAL DE EXPEDIENTE			67519,470
3.1.2.0.12.8	MATERIAL PARA ALUGUEIRO, LAVANDERIA E/OU LUZINHA			10148,960
3.1.2.0.13.6	MATERIAL PARA CONSERVAÇÃO DE BENS IMOVEIS			9479,890
3.1.2.0.14.4	MATERIAL PARA CONSERVAÇÃO DE BENS MOVEIS E EQUIPAMENTOS			310,480
3.1.2.0.15.1	MATERIAL PARA CONSERVAÇÃO DE VEÍCULOS			260214,340
3.1.2.0.16.5	MATERIAL DE LIMPEZA E HIGIENE			30034,050
3.1.2.0.24.3	VESTUÁRIO E/OU UNIFORME			27664,000
3.1.2.0.29.1	BANDEIRAS			15613,000
3.1.2.0.31.3	GASOLINA E ALCOOL LARBURANTE			277110,300
3.1.3.1	REMUNERAÇÃO DE SERVIÇOS PESSOAIS			
3.1.3.2	OUTROS SERVIÇOS E ENCARGOS			1082553,910
3.1.3.2.06.5	DESPESA COM DIPLOMAS, CONDECORAÇÕES, MEDALHAS E/OU PREMÍOS			710,000
3.1.3.2.07.3	DESPESA DE VIAGENS DO GOVERNADOR E VICE-GOVERNADOR			500,000
3.1.3.2.11.5	DESPESAS PEQUENAS DE PRECISO PAGAMENTO			1176,250
3.1.3.2.13.1	ENERGIA ELÉTRICA			11215,950
3.1.3.2.14.6	EVENTUAIS			1417,130
3.1.3.2.15.8	INDICAÇÃO DE MÁQUINAS E EQUIPAMENTOS			7146,000
3.1.3.2.28.9	SEGUROS			2756,740
3.1.3.2.29.7	SERVIÇO DE ALIMENTAÇÃO			506905,640
3.1.3.2.31.3	SERVIÇO DE LIMPIEZA			104773,640
3.1.3.2.32.1	SERVIÇO DE CONSERVAÇÃO DE BENS IMOVEIS			100300,000
3.1.3.2.33.9	SERVIÇO DE CONSERVAÇÃO DE BENS MOVEIS E EQUIPAMENTOS			6646,000
3.1.3.2.34.7	SERVIÇO DE CONSERVAÇÃO DE VEÍCULOS			186171,400
3.1.3.2.35.4	SERVIÇO DE DIVULGAÇÃO OBRIGATORIA			5661,200
3.1.3.2.37.0	SERVIÇO DE LIMPEZA E HIGIENE			4347,640
3.1.3.2.39.6	TRANSPORTE DE PESSOAL			32691,900
3.1.3.2.47.5	SERVIÇO DE REPRODUÇÃO			46106,000
3.1.3.2.56.4	TAXAS PELA PRESTAÇÃO DE SERVIÇO			194,840
3.2.5.9	OUTRAS TRANSFERÊNCIAS A PESSOAS			1364,440
3.2.5.9.02.5	ASSISTÊNCIA SOCIAL A PESSOAS			1364,440
4.1.2.0	EQUIPAMENTOS E MATERIAL PERMANENTE			25561,000
4.1.2.0.14.3	MÁQUINAS, MOTORES E/OU APARELHOS			22695,000
4.1.2.0.24.4	EQUIPAMENTOS DE SEGURANÇA E DO PROTEÇÃO			640,000
0601.04070246.000	DIVULGAÇÃO OFICIAL	500000,000	535000,000	371196,910
0601.03070737.032	DIVULGAÇÃO GOVERNAMENTAL	500000,000	535000,000	371196,910
3.1.3.2	OUTROS SERVIÇOS E ENCARGOS			1713196,910
3.1.3.2.02.4	SERVIÇO RELATIVO A DIVULGAÇÃO PROMOCIONAL OU INSTITUCIONAL			2937601,200
3.1.3.2.03.2	ASSINATURA DE PERIÓDICOS E RECORTES			1929,700
3.1.3.2.05.4	SERVIÇO DE DIVULGAÇÃO OBRIGATORIA			777165,910
0601.06000000.000	DEFESA NACIONAL E SEGURANÇA PÚBLICA	105000,000	16126,100	15651,700
0601.06300000.000	SEGURANÇA PÚBLICA	105000,000	16126,100	15651,700
0601.06300210.000	ADMINISTRAÇÃO GERAL	105000,000	16126,100	15651,700
0601.06300212.036	MANUTENÇÃO DA GOVERNADORIA ESTADUAL DE DEFESA CIVIL	105000,000	75126,100	15651,700
3.1.2.0	MATERIAL DE CONSUMO			6306,300
3.1.2.0.10.2	MATERIAL DE EXPEDIENTE			6306,300
3.1.3.1	REMUNERAÇÃO DE SERVIÇOS PESSOAIS			
3.1.3.2	OUTROS SERVIÇOS E ENCARGOS			9256,400
3.1.3.2.06.5	DESPESA COM DIPLOMAS, CONDECORAÇÕES, MEDALHAS E/OU PREMÍOS			1121,000
3.1.3.2.11.5	DESPESAS PEQUENAS DE PRECISO PAGAMENTO			500,000
3.1.3.2.15.6	EVENTUAIS			600,000
3.1.3.2.33.9	SERVIÇO DE CONSERVAÇÃO DE BENS MOVEIS E EQUIPAMENTOS			3060,400

DEMONSTRAÇÃO DA DESPESA POR FUNÇÕES, PROGRAMAS, SUBPROGRAMAS, PROJETOS E ATIVIDADES
 COM DESGABIMENTO DOS ELEMENTOS, SUPLEMENTOS E RUBRICAS
 POR UNIDADE ORÇAMENTÁRIA
 EXERCÍCIO DE 1988

ORÇAO: 0601 - GOVERNO DO ESTADO

C O D I G O	E S P E C I F I C A L A C	DESPESA FIXADA	DESPESA AUTORIZADA	DESPESA REALIZADA
3.1.3.2.35.4	SERVICO DE DIVULGAÇÃO JURISDITORIA			1180,400
3.1.3.2.35.6	TRANSPORTE DE PESSOAL			1802,000
3.1.3.2.0	EQUIPAMENTOS E MATERIAL PERMANENTE			
0901.07000000.000	DESENVOLVIMENTO LEGISLATIVO	17800000,000	17134246,000	4905160,629
0901.07400000.000	PROGRAMAS INTEGRADOS	17800000,000	17134246,000	4905160,629
0901.07401630.000	PROGRAMAS ESPECIAIS	17800000,000	17134246,000	4905160,629
0901.07401630.097	PROGRAMAS A CARGA DO CONSELHO DELIBERATIVO DA REGIÃO METROPOLITANA	17800000,000	17134246,000	4905160,629
3.1.3.2	OUTROS SERVIÇOS FINANCEIROS			4128716,750
3.1.3.2.01.6	AGUA E ESCOFO			6981,900
3.1.3.2.02.4	SERVICO RELATIVO A DIVULGAÇÃO PROMOCIONAL DE INSTITUIÇÕES			1500,000
3.1.3.2.03.2	ASSINATURA DE PERICULOS E RELORTES			428,000
3.1.3.2.13.1	ENERGIA ELÉTRICA			17107,560
3.1.3.2.16.4	ARMAZENAGENS, FRETES E/OU CARRIÇOS			17439,450
3.1.3.2.31.3	SERVICO DE COMUNICAÇÃO			7091,600
3.1.3.2.32.1	SERVICO DE CONSERVAÇÃO DE BENS IMOVEIS			108910,000
3.1.3.2.33.9	SERVICO DE CONSERVAÇÃO DE BENS MOVEIS E EQUIPAMENTOS			320,000
3.1.3.2.35.4	SERVICO DE DIVULGAÇÃO JURISDITORIA			1414,000
3.1.3.2.40.4	CURSOS E/OU TREINAMENTO DE PESSOAL			157634,600
3.1.3.2.47.5	SERVICO DE REPRODUÇÃO			14543,740
3.1.3.2.54.2	SERVICO DE RADIOLOGIA E/OU FOTOGRAFIA			500,000
3.1.3.2.58.6	SERVICO DE AVALIAMENTO E CONSULTORIA			1705000,000
3.1.3.2.84.2	SERVICO DE EMPACOTAMENTO			1507,150
3.2.1.1	TRANSFERÊNCIAS OPERACIONAIS			
4.1.3.0	INVESTIMENTOS EM REGIME DE EXECUÇÃO ESPECIAL			776941,879
4.1.3.0.05.0	PROSSEGUIMENTO E CONCLUSÃO DE OBRAS PÚBLICAS			176941,879
0801.11000000.000	INDUSTRIA, COMÉRCIO E SERVIÇOS	1682400,000	2153990,000	532700,000
0801.11070000.000	ADMINISTRAÇÃO	1682400,000	2153990,000	532700,000
0801.11070010.000	ASSISTÊNCIA FINANCEIRA	1682400,000	2153990,000	532700,000
0801.11070012.096	CONCESSÃO DE AUXÍLIOS A EXPOSIÇÕES, FEIRAS, CONGRESSOS E OUTROS EVENTOS	1682400,000	2153990,000	532700,000
3.2.2.3	TRANSFERÊNCIAS A MUNICÍPIOS			204700,000
3.2.2.3.01.3	ASSISTÊNCIA FINANCEIRA A MUNICÍPIOS			204700,000
3.2.3.1	SUBVENÇÕES SOCIAIS			473000,000
3.2.3.1.01.6	CONTRIBUIÇÕES A INSTITUIÇÕES PRIVADAS			528000,000
3.2.3.2	SUBVENÇÕES ECONÔMICAS			
4.3.2.3	TRANSFERÊNCIAS A MUNICÍPIOS			
4.3.3.1	AUXÍLIOS PARA DESPESAS DE CAPITAL			
0801.15000000.000	ASSISTÊNCIA E PREVIDÊNCIA	11814800,000	20685731,000	7871056,150
0801.15810000.000	ASSISTÊNCIA	11814800,000	20685731,000	7871056,150
0801.15814860.000	ASSISTÊNCIA SOCIAL GERAL	11814800,000	20685731,000	7871056,150
0801.15814862.083	CONCESSÃO DE AUXÍLIOS COM A RENDA LÍQUIDA DA LOTERIA	500000,000	550000,000	
3.2.3.1	SUBVENÇÕES SOCIAIS			
0801.15814862.084	CONCESSÃO DE AUXÍLIOS COM A SUPERÁVIO DA LOTERIA	4340000,000	3514030,700	465000,000
3.2.3.1	SUBVENÇÕES SOCIAIS			465000,000
3.2.3.1.01.6	CONTRIBUIÇÕES A INSTITUIÇÕES PRIVADAS			465000,000
0801.15814862.085	CONCESSÃO DE OUTROS AUXÍLIOS FINANCEIROS	6390000,000	15575700,000	1906056,150
3.2.2.3	TRANSFERÊNCIAS A MUNICÍPIOS			87000,000
3.2.2.3.01.3	ASSISTÊNCIA FINANCEIRA A MUNICÍPIOS			87000,000
3.2.3.1	SUBVENÇÕES SOCIAIS			2465885,000
3.2.3.1.01.6	CONTRIBUIÇÕES A INSTITUIÇÕES PRIVADAS			2465885,000
3.2.5.4	APOIO FINANCEIRO A ESTUDANTES			1011882,050
3.2.5.4.03.1	ASSISTÊNCIA SOCIAL A ESTUDANTES			1011882,050
3.2.5.9	OUTRAS TRANSFERÊNCIAS A PESSOAS			356089,100

DEMONSTRAÇÃO DA DESPESA POR FUNÇÕES, PROGRAMAS, SUBPROGRAMAS, PROJETOS E ATIVIDADES
COM DESDODRAMENTO DOS ELEMENTOS, SUBELEMENTOS E RUBRICAS
POR UNIDADE ORÇAMENTÁRIA
EXERCÍCIO DE 1986

UNIDADE ORÇAMENTÁRIA - GOVERNO DO ESTADO

CODIGO	ESPECIFICAÇÃO	DESPESA FIXADA	DESPESA AUTORIZADA	DESPESA EFETIVADA
4.2.3.9.02.5	ASSISTÊNCIA SOCIAL A PESSOAS			356389,100
4.3.7.1	TRANSFERÊNCIAS A MUNICÍPIOS			1090000,000
4.3.2.3.01.0	TRANSFERÊNCIAS A MUNICÍPIOS			1090000,000
4.3.3.1	AUXÍLIOS PARA DESPESAS DE CAPITAL			2395200,000
4.3.3.1.01.3	AUXÍLIOS PARA OBRAS PÚBLICAS E INSTALAÇÕES			1430500,000
4.3.3.1.02.1	AUXÍLIOS PARA EQUIPAMENTOS E MATERIAL PERMANENTE			964700,000
0601.19414662.095	AÇÃO EM CASO DE CALAMIDADE PÚBLICA OU SITUAÇÃO DE EMERGENCIA	1564000,000	745901,000	
3.1.2.0	MATERIAL DE CONSUMO			
3.2.2.3	TRANSFERÊNCIAS A MUNICÍPIOS			
3.2.3.1	SUBVENCÕES SOCIAIS			
3.2.3.7	OUTRAS TRANSFERÊNCIAS A PESSOAS			
4.3.2.3	TRANSFERÊNCIAS A MUNICÍPIOS			
4.3.3.1	AUXÍLIOS PARA DESPESAS DE CAPITAL			
	TOTAL DA U.O. =>	86885338,000	104742089,800	80169617,563
2.0. 0607	GABINETE DO VICE-GOVERNADOR			
0002.03000000.000	ADMINISTRAÇÃO E PLANEJAMENTO	12035200,000	13489524,000	11637969,583
0007.03070000.000	ADMINISTRAÇÃO	12035200,000	13489524,000	11637969,583
0002.03070200.000	SUPERVISÃO E COORDENAÇÃO SUPERIOR	8035200,000	10389524,000	9623290,783
0007.03070202.088	FORMULAÇÃO E COORDENAÇÃO DA POLÍTICA GOVERNAMENTAL	3807100,000	6464150,000	4314138,104
3.1.1.1	PESSOAL CIVIL			3436500,095
3.1.1.1.04.4	PCF - GRATIFICAÇÃO ADICIONAL			102675,580
3.1.1.1.08.5	PCF - GRATIFICAÇÃO DE PARCELAS AUTÔNOMAS			1097,750
3.1.1.1.09.3	PCF - GRATIFICAÇÃO PELA REGIME ESPECIAL DE TRABALHO			134004,000
3.1.1.1.10.1	PCF - GRATIFICAÇÃO DE REPRESENTAÇÃO			170961,762
3.1.1.1.13.5	PCF - GRATIFICAÇÃO EQUIVALENTE			517255,132
3.1.1.1.14.3	PCF - GRATIFICAÇÃO DE ASSESSORAMENTO			183300,900
3.1.1.1.16.8	PCF - SUBSÍDIOS			97848,187
3.1.1.1.17.6	PCF - AVANÇOS TRIMESTRAIS OU QUINQUENAIS			152803,677
3.1.1.1.18.4	PCF - VENCIMENTO			1155430,100
3.1.1.1.20.0	PCF - DIÁRIAS DE VIAGEM			30294,950
3.1.1.1.31.7	PCV - FUNÇÃO GRATIFICADA E GRATIFICAÇÃO EQUIVALENTE			2510539,126
3.1.1.1.39.0	PCV - GRATIFICAÇÕES DIVERSAS			5707,900
3.1.1.1.40.8	PCV - SALÁRIO DE CONTRATADOS			346691,256
3.1.1.1.43.2	PCV - DIÁRIAS DE VIAGEM			8778,000
3.1.1.3	OBRIGAÇÕES PATRONAIS			448272,961
3.1.1.3.01.6	INSTITUTO DE ADM. FINANC. DA PREV. E ASSIST. SOCIAL-IAPAS			256288,022
3.1.1.3.04.0	FUNDO DE GARANTIA DO TEMPO DE SERVIÇO - FGTS			191984,939
3.1.2.0	MATERIAIS DE CONSUMO			46244,233
3.1.2.0.07.8	GENÉRIOS PARA ALIMENTAÇÃO			5979,000
3.1.2.0.10.2	MATERIAL DE EXPEDIENTE			32291,311
3.1.2.0.12.8	MATERIAL PARA AQUECIMENTO, LAVANDERIA E/OU COZINHA			132,000
3.1.2.0.14.4	MATERIAL PARA CONSERVAÇÃO DE BENS MÓVEIS E EQUIPAMENTOS			85,120
3.1.2.0.16.4	MATERIAL PARA FOTÓGRA. CINEGR. SOM PÁU. FILMÉS. RADIOLÓGICOS			3741,200
3.1.2.0.16.5	MATERIAL DE LIMPEZA E HIGIENE			2692,402
3.1.2.0.26.8	MATERIAL PARA REPRODUÇÃO			1299,200
3.1.3.1	REMUNERAÇÃO DE SERVIÇOS PESSOAIS			
3.1.3.2	OUTROS SERVIÇOS E ENCARGOS			873948,570
3.1.3.2.03.2	ASSINATURA DE PERIÓDICOS E RECORDES			61376,650
3.1.3.2.11.0	DESPESAS PEQUENAS DE PRONTO PAGAMENTO			1197,140
3.1.3.2.19.8	LOCAÇÃO DE MÁQUINAS E EQUIPAMENTOS			55745,350
3.1.3.2.26.3	RECEPÇÕES E Homenagens			1200,000
3.1.3.2.29.7	SERVIÇO DE ALIMENTAÇÃO			38203,000

DEMONSTRAÇÃO DA DESPESA POR FUNÇÕES, PROGRAMAS, SUBPROGRAMAS, PROJETOS E ATIVIDADES
COM DESDOBRAMENTO DOS ELEMENTOS, SUBELEMENTOS E RUBRICAS
POR UNIDADE ORÇAMENTÁRIA
EXERCÍCIO DE 1986

ÓRGÃO: 0800 - GOVERNO DO ESTADO

C O D I G O	E S P E C I F I C A Ç Ã O	DESPESA FIXADA	DESPESA AUTORIZADA	DESPESA REALIZADA
3.1.3.2.31.3	SERVIÇO DE COMUNICAÇÃO			144220,560
3.1.3.2.33.9	SERVIÇO DE CONSERVAÇÃO DE BENS MOVEIS E EQUIPAMENTOS			13982,660
3.1.3.2.35.4	SERVIÇO DE DIVULGAÇÃO OBRIGATORIA			1816,310
3.1.3.2.36.7	SERVIÇO DE IMPRESSÃO E ENCADERNACAO			165,240
3.1.3.2.39.6	TRANSPORTE DE PESSOAL			12816,240
3.1.3.2.47.5	SERVIÇO DE REPRODUÇÃO			43224,620
3.2.5.4	AMPLO FINANCEIRO A ESTUDANTES			10239,820
3.2.5.4.03.1	ASSISTENCIA SOCIAL A ESTUDANTES			10239,820
3.2.5.9	OUTRAS TRANSFERENCIAS A PESSOAS			843,920
3.2.5.9.02.5	ASSISTENCIA SOCIAL A PESSOAS			843,920
4.4.2.0	EQUIPAMENTOS E MATERIAL PERMANENTE			
0800.03070202.095	REPRESENTAÇÃO MILITAR DO GOVERNO DO ESTADO	4228100,000	4125374,000	3307152,594
3.1.1.1	PESSOAL CIVIL			2449228,106
3.1.1.1.03.6	PCF - FUNÇÃO GRATIFICADA			37967,060
3.1.1.1.04.4	ACF - GRATIFICAO ADICIONAL			207214,220
3.1.1.1.11.9	PCF - GRATIFICACAO DE RISCO DE VIDA E/OU SAUDE			12551,146
3.1.1.1.13.5	PCF - GRATIFICACAO EQUIVALENTE			1764109,606
3.1.1.1.14.3	PCF - GRATIFICACAO DE ACESSORAMENTO			12499,300
3.1.1.1.17.6	PCF - AVANCOS TRIENIAIS OU QUINQUENAIS			8236,166
3.1.1.1.18.4	PCF - VENCIMENTO			180459,620
3.1.1.1.20.0	PCF - DIARIAS DE VIAGEM			6809,900
3.1.1.1.31.7	ACV - FUNÇÃO GRATIFICADA E GRATIFICAO EQUIVALENTE			199297,634
3.1.1.1.40.8	ECV - SALARIO DE CONTRATADOS			19489,498
3.1.1.2	PESSOAL MILITAR			62900,100
3.1.1.2.12.5	PMIL - DIARIAS DE VIAGEM			62900,100
3.1.1.3	OBRIGACOES PATRONAIS			26672,249
3.1.1.3.01.6	INSTITUTO DE ADM. FINANC. DA PREV. F. ASSIS. SOCIAL - IAPAS			11465,794
3.1.1.3.04.0	FUNDO DE GARANTIA DO TEMPO DE SERVICIO - FOTS			15406,455
3.1.2.0	MATERIAL DE CONSUMO			276599,937
3.1.2.0.05.2	COMBUSTIVEIS E LUBRIFICANTES			69621,107
3.1.2.0.10.2	MATERIAL DE EXPEDIENTE			5544,240
3.1.2.0.13.6	MATERIAL PARA CONSERVACAO DE BENS IMOVEIS			5409,850
3.1.2.0.14.4	MATERIAL PARA CONSERVACAO DE BENS MOVEIS E EQUIPAMENTOS			3509,950
3.1.2.0.15.1	MATERIAL PARA CONSERVACAO DE VEICULOS			103123,240
3.1.2.0.31.3	GASOLINA e ALCOOL CARBURANTE			89395,500
3.1.3.1	REMUNERACAO DE SERVICIOS PESSOAIS			
3.1.3.2	OUTROS SERVICIOS E ENCARGOS			436592,192
3.1.3.2.01.6	ALUGA E LOGOTIPO			9241,260
3.1.3.2.03.2	ASSINATURA DE PERIODICOS E ALCURTOS			2625,500
3.1.3.2.06.5	DESPESA C/OU PREMIAS, CONMEMORACAO, MEDALHAS E/OU PREMIOS			740,000
3.1.3.2.07.3	DESPESA DE VIAGENS DO GOVERNADOR E VICE-GOVERNADOR			505,000
3.1.3.2.11.5	DESPESAS PEQUENAS DE PRONTO PAGAMENTO			1369,260
3.1.3.2.13.1	ENERGIA ELÉTRICA			26344,430
3.1.3.2.15.6	EVENTUAIS			1490,250
3.1.3.2.21.4	MOROMIA			215116,572
3.1.3.2.26.3	RECEPCOES E HOMENAGENS			1950,000
3.1.3.2.26.9	SEGUROS			390,450
3.1.3.2.29.7	SERVIÇO DE ALIMENTACAO			117041,140
3.1.3.2.32.1	SERVIÇO DE CONSERVACAO DE BENS IMOVEIS			3430,000
3.1.3.2.33.9	SERVIÇO DE CONSERVACAO DE BENS MOVEIS E EQUIPAMENTOS			14407,790
3.1.3.2.34.7	SERVIÇO DE CONSERVACAO DE VEICULOS			41406,110
3.1.3.2.35.4	SERVIÇO DE DIVULGAÇÃO OBRIGATORIA			113,200
3.1.3.2.36.2	SERVIÇO DE IMPRESSÃO E ENCADERNACAO			165,000

DEMONSTRACAO DA DESPESA POR FUNCOES, PROGRAMAS, SUBPROGRAMAS, PROJETOS E ATIVIDADES
 COM DESDOLPAMENTO NOS ELEMENTOS, SUBELEMENTOS E RUBRICAS
 POR UNIDADE ORCAMENTARIA
 EXERCICIO DE 1986

LEGAIS: 0500 - GOVERNO DO ESTADO

C O D I G O	E S P E C I F I C A C A O	DESPESA FIXADA	DESPESA AUTORIZADA	DESPESA REALIZADA
3.1.3.2.39.6	TRANSPORTE DE PESSOAL			1989,310
3.2.3.4	APOIO FINANCIEIRO A ESTUDANTES			42229,380
3.2.3.4.03.1	ASSISTENCIA SOCIAL A ESTUDANTES			42229,380
3.2.3.4	OUTRAS TRANSFERENCIAS A PESSOAS			13134,620
3.2.3.4.03.3	ASSISTENCIA SOCIAL A PESSOAS			10134,620
4.1.2.0	EQUIPAMENTOS E MATERIAIS PERMANENTES			
0602.03070210.000	ADMINISTRACAO GERAL	4000000,000	2900000,000	2014679,800
0602.03070217.004	PROGRAMACAO A CARGO DA COMISSAO ESTADUAL DE ENERGIA - ENERGIA	4000000,000	2900000,000	2014679,800
3.1.3.2	OUTROS SERVICIOS E ENCARGOS			2014679,800
3.1.3.2.39.4	SERVICO DE DIVULGACAO OBRIGATORIA			240,800
3.1.3.2.39.6	SERVICO DE ACESSORAMENTO E CONSULTORIA			2014430,000
3.2.3.4	TRANSFERENCIAS OPERACIONAIS			
0602.03000000.000	INDUSTRIA, COMERCIO E SERVICOS	63965399,000	46374914,000	13152714,746
0602.03020000.000	INDUSTRIA	63965399,000	46374914,000	13152714,746
0602.03023460.000	PROMOCAO INDUSTRIAL	63965399,000	46374914,000	13152714,746
0602.03023461.108	IMPLANTACAO DO POLO PETROQUIMICO	63965399,000	46374914,000	13152714,746
3.1.3.2	MATERIAL DE CONSUMO			
3.1.3.2	OUTROS SERVICIOS E ENCARGOS			4907094,950
3.1.3.2.09.7	DESPESA COM CONGRESSOS, SEMINARIOS, CONFERENCIAS E EXPOZICOES			501748,000
3.1.3.2.31.3	SERVICO DE COMUNICACAO			30142,720
3.1.3.2.39.4	SERVICO DE DIVULGACAO OBRIGATORIA			76327,690
3.1.3.2.39.6	SERVICO DE IMPRESSAO E ENCADERNACAO			106874,000
3.1.3.2.39.6	SERVICO DE ACESSORAMENTO E CONSULTORIA			4272007,250
3.2.3.4	TRANSFERENCIAS OPERACIONAIS			
4.1.1.0	CORAS E INSTALACOES			13165619,798
4.1.1.0.05.2	PROSSEGUIMENTO E CONCLUSAO DE OBRAS PUBLICAS			13165619,798
4.1.2.0	EQUIPAMENTOS E MATERIAIS PERMANENTES			
	TOTAL DA UNID. =>	76000599,000	5986433,900	29790684,331
0602.0303	REPRESENTACAO DO GOVERNO DO ESTADO DE RGS EM BRASILIA			
0603.03000000.000	ADMINISTRACAO E PLANEJAMENTO	2103700,000	2106934,000	2044523,256
0603.03070000.000	ADMINISTRACAO	2103700,000	2106934,000	2044523,256
0603.03070200.000	SUPERVISAO E COORDENACAO SUPERIOR	2103700,000	2106934,000	2044523,256
0603.03070202.089	REPRESENTACAO DO ESTADO EM BRASILIA	2103700,000	2106934,000	2044523,256
3.1.1.1	PESSOAL CIVIL			1513009,354
3.1.1.1.09.3	PCF - GRATIFICACAO POR REGIME ESPECIAL DE TRABALHO			11474,500
3.1.1.1.10.1	PCF - GRATIFICACAO DE REPRESENTACAO			117919,630
3.1.1.1.13.5	PCF - GRATIFICACAO EQUIVALENTE			50643,744
3.1.1.1.17.6	PCF - AVANCOS TRIENIAIS OU QUINQUENAIS			11462,000
3.1.1.1.18.4	PCF - VENCIMENTO			91306,350
3.1.1.1.20.0	PCF - DIARIAS DE VIAGEM			1056,000
3.1.1.1.31.7	PCV - FUNCAO GRATIFICADA E GRATIFICAO EQUIVALENTE			70664,640
3.1.1.1.39.0	PCV - GRATIFICACOES DIVERSAS			14604,474
3.1.1.1.40.8	PCV - SALARIO DE CONTRATADOS			512600,766
3.1.1.3	OBRIGACOES PATRONAIS			210924,844
3.1.1.3.01.6	INSTITUTO DE ADM. FINANC. NA PREV. E ASSIST. SOCIAL-IPAS			123669,424
3.1.1.3.04.0	FUNDO DE GARANTIA DO TEMPO DE SERVICIO - FGTS			87255,420
3.1.2.0	MATERIAL DE CONSUMO			82578,170
3.1.2.0.05.2	COMBUSTIVEIS E LUBRIFICANTES			17139,490
3.1.2.0.07.8	GENEPIJS PARA ALIMENTACAO			4624,770
3.1.2.0.10.2	MATERIAL DE EXPEDIENTE			13890,630
3.1.2.0.12.8	MATERIAL PARA ALOJAMENTO, LAVANDERIA E/OU COZINHA			619,300
3.1.2.0.13.6	MATERIAL PARA CONSERVACAO DE BENS IMOVEIS			1724,090

DEMONSTRAÇÃO DA DESPESA POR FUNÇÕES, PROGRAMAS, SUBPROGRAMAS, PROJETOS E ATIVIDADES
COM DISMEMBRAMENTO DOS ELEMENTOS, SUBELEMENTOS E RUBRICAS
POR UNIDADE ORÇAMENTARIA
EXERCÍCIO DE 1988

UNIDADE ORÇAM - GOVERNO DO ESTADO

C O D I G O	E S P E C I F I C A Ç Ã O	DESPESA FIXA	DESPESA AUTORIZADA	DESPESA REALIZADA
3.1.2.0.14.4	MATERIAL PARA CONSERVAÇÃO DE BENS MOVEIS e EQUIPAMENTOS			4339,760
3.1.2.0.15.1	MATERIAL PARA CONSERVAÇÃO DE VEICULOS			10844,310
3.1.2.0.18.5	MATERIAL DE LIMPEZA E HIGIENE			1533,210
3.1.2.0.25.0	MATERIAL PARA DIFUSÃO PROMOCIONAL DO INSTITUCIONAL			2976,420
3.1.2.0.31.3	GASOLINA e ALCOOL CARBUANTE			19241,990
3.1.3.1	REMUNERAÇÃO DE SERVIDOS PESSOAIS			10390,000
3.1.3.1.06.7	SERVICO DE CONSERVAÇÃO DE BENS MOVEIS e EQUIPAMENTOS			4835,000
3.1.3.1.07.5	SERVICO DE ESTAGIARIOS E MONITORES			600,000
3.1.3.1.08.3	SERVICO DE LIMPEZA E HIGIENE			4955,000
3.1.3.2	OUTROS SERVICOS E ENCARGOS			21963,258
3.1.3.2.03.2	ASSINATURA DE PERIÓDICOS E RECORTES			6553,100
3.1.3.2.08.1	DESPESA DE MANUTENÇÃO DE PRÓPRIOS DO ESTADO			24994,640
3.1.3.2.11.5	DESPESAS PEQUENAS DE PAQUETE PARAFRASE			66,050
3.1.3.2.13.1	ENERGIA ELÉTRICA			9182,710
3.1.3.2.16.4	ARMAZENAGENS, FRETES E/OU CARRETOS			132,360
3.1.3.2.18.0	LOCAÇÃO DE IMÓVEIS			9420,000
3.1.3.2.28.9	SEGUROS			717,298
3.1.3.2.29.7	SERVICO DE ALIMENTAÇÃO			2759,750
3.1.3.2.30.5	SERVICO DE CARTÓRIO			82,710
3.1.3.2.31.3	SERVICO DE COMUNICAÇÃO			153904,990
3.1.3.2.32.1	SERVICO DE CONSERVAÇÃO DE BENS IMOVEIS			110,000
3.1.3.2.33.5	SERVICO DE CONSERVAÇÃO DE BENS MOVEIS e EQUIPAMENTOS			993,550
3.1.3.2.34.7	SERVICO DE CONSERVAÇÃO DE VEICULOS			4244,000
3.1.3.2.36.2	SERVICO DE IMPRESSÃO e ENCADERNAÇÃO			641,160
3.1.3.2.39.6	TRANSPORTE DE PESSOAL			210,700
3.1.3.2.44.6	CONVERSÃO DO CRUZEIRO EM CRUZADO DECRETO-LEI N.2.289/86			0,030
3.1.3.2.77.5	DESPESAS BANCARIAS			49,780
4.1.2.0	EQUIPAMENTOS e MATERIAL PERMANENTE			2455,650
4.1.2.0.13.5	MAQUINAS DE ESCRIVER, SOMAR, CALCULAR e CONTABILIDADE			2500,000
4.1.2.0.14.8	MOBILIÁRIO EM GERAL			455,650
	TOTAL DA U.O. =>	2103700,000	2166934,000	2046823,256
U.O. 0804	REPRESENTAÇÃO DO GOVERNO DO ESTADO NO RIO DE JANEIRO			
0804.03000000.000	ADMINISTRAÇÃO e PLANEJAMENTO	1472700,000	1784708,000	1661605,579
0804.03070000.000	ADMINISTRAÇÃO	1472700,000	1784708,000	1661605,579
0804.03070200.000	SUPERVISÃO e COORDENAÇÃO SUPERIOR	1472700,000	1784708,000	1661605,579
0804.03070202.090	REPRESENTAÇÃO DO ESTADO NO RIO DE JANEIRO	1472700,000	1784708,000	1661605,579
3.1.1.1	PESSOAL CIVIL			1382579,390
3.1.1.1.03.4	PCF - FUNÇÃO GRATIFICADA			34070,702
3.1.1.1.04.4	PCF - GRATIFICAÇÃO ADICIONAL			115832,467
3.1.1.1.08.5	PCF - GRATIFICAÇÃO DE PARCELAS AUTÔNOMAS			7041,880
3.1.1.1.09.3	PCF - GRATIFICAÇÃO POR REGIME ESPECIAL DE TRABALHO			40336,000
3.1.1.1.13.5	PCF - GRATIFICAÇÃO EQUIVALENTE			419809,838
3.1.1.1.17.6	PCF - AVANÇOS TRIENIAIS OU QUINQUENAIS			86703,444
3.1.1.1.18.4	PCF - VENCIMENTO			347045,524
3.1.1.1.31.7	PCV - FUNÇÃO GRATIFICADA e GRATIFICAÇÃO EQUIVALENTE			192076,198
3.1.1.1.32.5	PCV - GRATIFICAÇÃO ADICIONAL			10159,582
3.1.1.1.39.0	PCV - GRATIFICAÇÕES DIVERSAS			4567,948
3.1.1.1.40.8	PCV - SALÁRIO e CONDIÇÕES			124935,813
3.1.1.3	OBRIGAÇÕES PATRONAIS			67090,968
3.1.1.3.01.6	INSTITUTO DE ADM. FINANC. DA PREV. e ASSIST. SOCIAL - IAPAS			48097,390
3.1.1.3.04.0	FUNDO DE GARANTIA DO TEMPO DE SERVIÇO - FGTS			18993,578
3.1.2.0	MATERIAL DE CONSUMO			62475,026

DEMONSTRAÇÃO DA DESPESA POR FUNÇÕES, PROGRAMAS, SUBPROGRAMAS, PROJETOS E ATIVIDADES,
COM DESDOBRAMENTO DOS ELEMENTOS, SUBELEMENTOS E RUBRICAS
POR UNIDADE ORÇAMENTÁRIA
EXERCÍCIO DE 1986

ORÇÃO: 0800 - GOVERNO DO ESTADO

C O D I G O	E S P E C I F I C A C A O	DESPESA FIXA	DESPESA AUTORIZADA	DESPESA REALIZADA
3.1.2.0.05.2	COMBUSTÍVEIS E LUBRIFICANTES			16123,930
3.1.2.0.07.4	ARRÉDOOS PARA ALIMENTAÇÃO			6805,990
3.1.2.0.10.2	MATERIAL DE EXPEDIENTE			9549,670
3.1.2.0.12.8	MATERIAL PARA ALUGUEIRO, LAVANDERIA E/OU COZINHA			1351,200
3.1.2.0.13.6	MATERIAL PARA CONSERVAÇÃO DE BENS IMOVEIS			390,000
3.1.2.0.14.4	MATERIAL PARA CONSERVAÇÃO DE BENS MOVEIS E EQUIPAMENTOS			1061,820
3.1.2.0.15.1	MATERIAL PARA CONSERVAÇÃO DE VEÍCULOS			9841,330
3.1.2.0.18.5	MATERIAL DE LIMPEZA E HIGIENE			2522,786
3.1.2.0.31.3	GASOLINA E ALCOOL CARBURANTE			14822,500
3.1.3.1	REMUNERAÇÃO DE SERVIÇOS PESSOAIS			60,000
3.1.3.1.05.9	SERVIÇO DE CONSERVAÇÃO DE BENS IMOVEIS			60,000
3.1.3.2	CURRIS SERVIÇOS E ENCARGOS			149400,147
3.1.3.2.03.2	ASSINATURA DE PERÍODICOS E RECORTES			1706,600
3.1.3.2.06.1	DESPESA DE CONDOMÍNIO DE PRÓPRIOS DO ESTADO			17389,576
3.1.3.2.11.5	DESPESAS PEQUENAS DE ALUGUELO PAGAMENTO			2246,790
3.1.3.2.13.1	ENERGIA ELÉTRICA			7455,750
3.1.3.2.16.4	ARMAZENAGENS, FRETES E/OU CARRÉTO			44,120
3.1.3.2.18.0	LOCAÇÃO DE IMOVEIS			23515,900
3.1.3.2.28.9	SEGUROS			10140,530
3.1.3.2.29.7	SERVIÇO DE ALIMENTAÇÃO			5349,900
3.1.3.2.31.3	SERVIÇO DE COMUNICAÇÃO			44633,391
3.1.3.2.32.1	SERVIÇO DE CONSERVAÇÃO DE BENS IMOVEIS			6475,660
3.1.3.2.33.9	SERVIÇO DE CONSERVAÇÃO DE BENS MOVEIS E EQUIPAMENTOS			13895,000
3.1.3.2.34.7	SERVIÇO DE CONSERVAÇÃO DE VEÍCULOS			5007,350
3.1.3.2.36.2	SERVIÇO DE IMPRESSÃO E ENCADERNACÃO			2121,140
3.1.3.2.37.0	SERVIÇO DE LIMPEZA E HIGIENE			1113,000
3.1.3.2.38.4	TAXAS PELA PRESTAÇÃO DE SERVIÇO			4240,930
4.1.2.0	EQUIPAMENTOS E MATERIAL PERMANENTE			
	TOTAL DA U.O. =>	1422700,000	1784706,300	1661605,579
	TOTAL DO ORÇÃO =>	100462337,000	173358950,700	113060530,809

DEMONSTRACAO DA DESPESA POR FUNCOES, PROGRAMAS, SUBPROGRAMAS, PROJETOS E ATIVIDADES
COM DESGABRAMENTO DOS FUNDOS, SUBELEMENTOS E RUBRICAS
POR UNIDADE ORCAMENTARIA
EXERCICIO DE 1964

UNIDADE: 0900 - PROCURADORIA-GERAL DA JUSTICA

C O D I G O	E S P E C I F I C A C A O	DESPESA FIXADA	DESPESA AUTORIZADA	DESPESA REALIZADA
0900	PROCURADORIA-GERAL DA JUSTICA			
0901.02000000.000	JUDICIARIA	113914800,000	175967503,000	175136042,495
0901.02040000.000	PROCESSO JUDICIARIO	113914800,000	175967503,000	175136042,495
0901.02040100.000	DEFESA DO INTERESSE PUBLICO NO PROCESSO JUDICIARIO	113914800,000	175967503,000	175136042,495
0901.02040102.100	REPRESENTACAO EM JUIZO	113914800,000	175967503,000	175136042,495
3.1.1.1	PESSOAL CIVIL			173862219,836
3.1.1.1.03.6	PCF - FUNCAO GRATIFICADA			471613,273
3.1.1.1.04.4	PCF - GRATIFICACAO ADICIONAL			15982036,363
3.1.1.1.06.9	PCF - GRATIFICACAO POR DIFICIL ACESSO E/OU PROVEENITE			1041550,466
3.1.1.1.08.5	PCF - GRATIFICACAO DE PARCELA AUTONOMA			14727,071
3.1.1.1.10.1	PCF - GRATIFICACAO DE REPRESENTACAO			5101702,121
3.1.1.1.12.7	PCF - GRATIFICACAO POR SUSTENTACAO			12471,716
3.1.1.1.13.9	PCF - GRATIFICACAO EQUIVALENTE			650935,142
3.1.1.1.15.0	PCF - GRATIFICACOES DIVERSAS			54452,067
3.1.1.1.17.8	PCF - AVANCO TRIMESTRAL OU QUINQUENAL			1993623,661
3.1.1.1.18.4	PCF - VENCIMENTO			15408422,327
3.1.1.1.19.2	PCF - AJUDA DE CUSTO			3490334,987
3.1.1.1.20.0	PCF - DIARIAS DE VIAGEM			451513,078
3.1.1.1.21.4	PCF - INQUANTOS			143005,000
3.1.1.1.31.7	PCF - FUNCAO GRATIFICADA E GRATIFICAO EQUIVALENTE			473358,070
3.1.1.1.39.0	PCF - GRATIFICACOES DIVERSAS			15775,500
3.1.1.1.40.8	PCF - SALARIO DE CONTRATADOS			243574,704
3.1.1.1.43.2	PCF - DIARIAS DE VIAGEM			42,500
3.1.1.2	OBRIGACOES PATRONAIS			77154,227
3.1.1.2.01.6	INSTITUTO DE ADM. FINANC. DA PREV. E ASSIST. SOCIAL-EMPAS			77620,717
3.1.1.2.04.0	FUNDO DE GARANTIA DO TEMPO DE SERVICIO - FGTS			4432,510
3.1.2.0	MATERIAL DE CONSUMO			382692,240
3.1.2.0.05.2	COMBUSTIVEIS E LUBRIFICANTES			15442,158
3.1.2.0.07.8	GENEIOS PARA ALIMENTACAO			4409,020
3.1.2.0.10.2	MATERIAL DE EXPEDIENTE			152367,400
3.1.2.0.12.6	MATERIAL PARA ALOJAMENTO, LAVANDERIA E/OU COZINHA			6404,520
3.1.2.0.13.6	MATERIAL PARA CONSERVACAO DE BENS IMOVEIS			4436,560
3.1.2.0.14.4	MATERIAL PARA CONSERVACAO DE BENS MOVEIS E EQUIPAMENTOS			8295,330
3.1.2.0.15.1	MATERIAL PARA CONSERVACAO DE VEICULOS			13487,020
3.1.2.0.18.5	MATERIAL DE LIMPEZA E HIGIENE			12653,630
3.1.2.0.19.3	MATERIAL PARA PROTECCAO E PROFILAXIA ANIMAL E/OU VEGETAL SERVICOS DE FERREIRO			50,000
3.1.2.0.24.3	VESTUARIO E/OU UNIFORME			32101,600
3.1.2.0.26.8	MATERIAL PARA REPRODUCCAO			19204,360
3.1.2.0.29.1	BANDEIRAS			956,100
3.1.2.0.31.3	GASOLINA E ALCOOL CARBURANTE			64574,700
3.1.3.1	REMUNERACAO DE SERVICOS PESSOAIS			8101,735
3.1.3.1.03.4	REMUNERACAO			1304,600
3.1.3.1.07.5	SERVICO DE ESTAGIARIOS E MONITORES			6796,635
3.1.3.2	OUTROS SERVICOS E ENCARGOS			1070421,847
3.1.3.2.01.6	AGUA E ESGOTO			658,410
3.1.3.2.03.2	ASSINATURA DE PERIODICOS E RECORTES			161420,440
3.1.3.2.11.5	DESPESAS PEQUENAS DE PRELIMINAR			686,750
3.1.3.2.13.1	ENERGIA ELETRICA			103421,860
3.1.3.2.16.4	ARMAZENAGENS, FRETES E/OU CARRETOS			10416,230
3.1.3.2.18.0	LOCACAO DE IMOVEIS			241302,120
3.1.3.2.28.4	SEGUROS			4421,600
3.1.3.2.31.3	SERVICO DE COMUNICACAO			43623,470

DEMONSTRAÇÃO DA DESPESA POR FUNÇÕES, PROGRAMAS, SUBPROGRAMAS, PROJETOS E ATIVIDADES
 COM DESEMBOLAMENTO DOS ELEMENTOS, SUPLEMENTOS E RUBRICAS
 POR UNIDADE ORÇAMENTÁRIA
 EXERCÍCIO DE 1986

ORÇAO: 0900 - PROCURADORIA-GERAL DA JUSTIÇA

C O D I G O	E S P E C I F I C A Ç Ã O	DESPESA FIXADA	DESPESA AUTORIZADA	DESPESA REALIZADA
3.1.3.2.32.1	SERVICO DE CONSERVACAO DE BENS IMOVEIS			17287,980
3.1.3.2.33.9	SERVICO DE CONSERVACAO DE BENS MOVEIS E EQUIPAMENTOS			40673,210
3.1.3.2.34.7	SERVICO DE CONSERVACAO DE VEICULOS			11934,190
3.1.3.2.35.4	SERVICO DE DIVULGACAO OBRIGATORIA			80866,310
3.1.3.2.36.2	SERVICO DE IMPRESSAO E ENCADERNACAO			1116,000
3.1.3.2.37.0	SERVICO DE LIMPEZA E HIGIENE			1560,000
3.1.3.2.39.6	TRANSPORTE DE PESSOAL			4152,930
3.1.3.2.47.5	SERVICO DE REPROGRAFIA			67807,970
3.1.3.2.48.6	SERVICO DE VIGILANCIA E/OU ZELADORIA			94079,097
3.1.3.2.52.0	IMPOSTO PREDIAL E TERRITORIAL URBANO			13725,150
3.1.3.2.59.7	ENCARGOS CONTRATUAIS COM LOCACAO DE IMOVEIS			25884,090
3.1.3.2.62.0	SERVICO DE ESTACIONARIOS E MONITORES			10482,900
4.1.2.0	EQUIPAMENTOS E MATERIAL PERMANENTE			73493,810
4.1.2.0.01.0	VEICULOS E/OU EQUIPAMENTOS P/VEICULOS ROD. DE TRAC. MECANICA			33072,990
4.1.2.0.13.5	MAQUINAS DE ESCREVER, SOMAR, CALCULAR E CONTABILIDADE			17483,600
4.1.2.0.15.0	MAT. BIB. E PECAS P/COL. BIBL. DISC. MUSICAL (LM. E MUSEUS			20251,280
4.1.2.0.16.8	MOBILIARIOS EM GERAL			183121,550
4.1.2.0.17.8	OBRAS DE ARTE, MAT. E OBJETOS PARA DECORACAO			4580,390
4.1.2.0.19.2	EQUIPAMENTOS DE COZA, COZINHA E ENFERMARIA			9430,000
4.1.2.0.27.3	MAQUIN E/OU EQUIP. ELETR P/PROCES. E/OU MICROF. DE DADOS			12000,000
0901.15000000.000	ASSISTENCIA E PREVIDENCIA	13200,000	9570,000	8250,000
0901.15810000.000	ASSISTENCIA	13200,000	9570,000	8250,000
0901.15810310.000	ASSISTENCIA FINANCEIRA	13200,000	9570,000	8250,000
0901.15810312.102	CONTRIBUICAO A ASSOCIACAO DE MINISTERIO PUBLICO	6000,000	4350,000	3750,000
3.2.3.1	SUBVENCOES SOCIAIS			3750,000
3.2.3.1.01.0	CONTRIBUICOES A INSTITUICOES PRIVADAS			3750,000
0901.15810312.103	CONTRIBUICAO A ASSOCIACAO DOS FUNCIONARIOS DA PROCURADORIA-GERAL DA JUSTIÇA	1200,000	870,000	750,000
3.2.3.1	SUBVENCOES SOCIAIS			750,000
3.2.3.1.01.0	CONTRIBUICOES A INSTITUICOES PRIVADAS			750,000
0901.15810312.104	CONTRIBUICAO A FUNDACAO ESCOLA SUPERIOR DE MINISTERIO PUBLICO DO RJ	6000,000	4350,000	3750,000
3.2.3.1	SUBVENCOES SOCIAIS			3750,000
3.2.3.1.01.0	CONTRIBUICOES A INSTITUICOES PRIVADAS			3750,000
	TOTAL DA U.O. =>	113928000,000	175977073,000	175144242,995
	TOTAL DO ORÇAO =>	113928000,000	175977073,000	175144242,995

DEMONSTRAÇÃO DA DESPESA POR FUNÇÕES, PROGRAMAS, SUBPROGRAMAS, PROJETOS E ATIVIDADES
 COM DESGASTAMENTO EM ELEMENTOS, SUBELEMENTOS E RUBRICAS
 POR UNIDADE ORÇAMENTÁRIA
 EXERCÍCIO DE 1966

ORÇÃO 1000 - PROCURADORIA-GERAL DO ESTADO

C O D I G O	E S P E C I F I C A Ç Ã O	DESPESA FIXADA	DESPESA AUTORIZADA	DESPESA REALIZADA
0000	PROCURADORIA GERAL DO ESTADO			
1001.02000000.000	JUDICIARIA	88760000,000	137245479,020	129156198,493
1001.02000000.000	PROCESSO JUDICIARIO	88760000,000	137245479,020	129156198,493
1001.02040100.000	DEFESA DO INTERESSE PUBLICO NO PROCESSO JUDICIARIO	88760000,000	137245479,020	129156198,493
1001.02040100.100	ASSISTENCIA JURIDICA E JUDICIAL AO ESTADO, E AOS NECESSITADOS	88660000,000	130371500,000	128614138,062
3.1.1.1	PESSOAL CIVIL			123267944,074
3.1.1.1.03.06	PLF - FUNÇÃO GRATIFICADA			420137,743
3.1.1.1.03.04	PCF - GRATIFICAÇÃO ADICIONAL			11704697,576
3.1.1.1.03.05	PLF - GRATIFICAÇÃO DE PARCELA AUTONOMA			26099,054
3.1.1.1.03.03	PLF - GRATIFICAÇÃO POR REGIME ESPECIAL DE TRABALHO			1488283,410
3.1.1.1.03.01	PCF - GRATIFICAÇÃO DE REPRESENTAÇÃO			26530556,776
3.1.1.1.03.07	PLF - GRATIFICAÇÃO POR SUBSTITUIÇÃO			61186,196
3.1.1.1.03.05	PCF - GRATIFICAÇÃO EQUIVALENTE			3106436,127
3.1.1.1.03.06	PCF - AVANÇOS TRINAIS OU QUINQUENAIS			15388945,477
3.1.1.1.03.04	PLF - VENCIMENTO			47883771,156
3.1.1.1.03.02	PCF - AJUDA DE CUSTO			145909,440
3.1.1.1.03.00	PCF - DIARIAS DE VIAGEM			192015,693
3.1.1.1.03.08	PCF - HONORARIOS			9421,280
3.1.1.1.03.07	PCV - FUNÇÃO GRATIFICADA E GRATIFICAÇÃO EQUIVALENTE			13412067,122
3.1.1.1.03.05	PCV - GRATIFICAÇÃO ADICIONAL			65558,413
3.1.1.1.03.00	PCV - GRATIFICAÇÕES DIVERSAS			3066,250
3.1.1.1.03.08	PCV - SALÁRIOS DE CONTRATADOS			2349591,591
3.1.1.1.03.02	PCV - DIARIAS DE VIAGEM			1502,300
3.1.1.3	OBRIGACÕES PATRONAIS			7728603,967
3.1.1.3.01.06	INSTITUTO DE ADM. FINANC. DA PREV. E ASSIST. SOCIAL - IAPAS			1846380,670
3.1.1.3.03.00	FUNDO DE GARANTIA DO TEMPO DE SERVIÇO - FGTS			441633,288
3.1.2.0	MATERIAL DE CONSUMO			2183334914
3.1.2.0.05.02	COMBUSTÍVEIS E LUBRIFICANTES			16279,180
3.1.2.0.00.00	GENERAIS PARA ALIMENTAÇÃO			270,000
3.1.2.0.03.02	MATERIAL DE EXPEDIENTE			178000,034
3.1.2.0.03.06	MATERIAL PARA CONSERVAÇÃO DE BENS IMOVEIS			3098,600
3.1.2.0.03.05	MATERIAL PARA CONSERVAÇÃO DE VEICULOS			14778,030
3.1.2.0.03.05	MATERIAL DE LIMPEZA E HIGIENE			5301,400
3.1.2.0.06.08	MATERIAL PARA REPRODUÇÃO			9166,200
3.1.2.0.03.03	GASOLINA E ALCOOL CARBURANTE			40719,670
3.1.3.0	REMUNERAÇÃO DE SERVIÇOS PESSOAIS			3335,000
3.1.3.0.05.09	SERVIÇO DE CONSERVAÇÃO DE BENS IMOVEIS			423,000
3.1.3.0.06.07	SERVIÇO DE CONSERVAÇÃO DE BENS MOVEIS E EQUIPAMENTOS			2610,000
3.1.3.2	OUTROS SERVIÇOS E ENCARGOS			2100510,367
3.1.3.2.01.06	ÁGUA E ESGOTO			2000,000
3.1.3.2.03.02	ASSINATURA DE PERIÓDICOS E RECORTES			19065,980
3.1.3.2.01.05	DESPESAS PEQUENAS DE PROTO PAGAMENTO			16078,550
3.1.3.2.03.01	ENERGIA ELÉTRICA			67240,000
3.1.3.2.03.06	LOCUÇÃO DE IMOVEIS			780215,516
3.1.3.2.03.09	SEGUROS			188,190
3.1.3.2.03.03	SERVIÇO DE COMUNICAÇÃO			100550,000
3.1.3.2.03.01	SERVIÇO DE CONSERVAÇÃO DE BENS IMOVEIS			44349,020
3.1.3.2.03.09	SERVIÇO DE CONSERVAÇÃO DE BENS MOVEIS E EQUIPAMENTOS			34540,430
3.1.3.2.03.07	SERVIÇO DE CONSERVAÇÃO DE VEICULOS			7262,000
3.1.3.2.03.04	SERVIÇO DE DIVULGAÇÃO OBRIGATORIA			17400,000
3.1.3.2.03.02	SERVIÇO DE IMPRESSÃO E ENCADEENACAO			23145,000
3.1.3.2.03.00	SERVIÇO DE LIMPEZA E HIGIENE			168987,255

DEMONSTRAÇÃO DA DESPESA POR FUNÇÕES, PROGRAMAS, SUBPROGRAMAS, PROJETOS E ATIVIDADES
COM DESEMBOLAMENTO DOS ELEMENTOS, SUBELEMENTOS E RUBRICAS
POR UNIDADE ORÇAMENTÁRIA
EXERCÍCIO DE 1986

ORGÃO: 1000 - PROCURADORIA-GERAL DO ESTADO

C O D I G O	E S P E C I F I C A Ç Ã O	DESPESA FIXADA	DESPESA AUTORIZADA	DESPESA REALIZADA
3.1.3.2.39.0	TRANSPORTE DE PESSOAL			36355,230
3.1.3.2.47.5	SERVICÓ DE REPRODUÇÃO			121797,000
3.1.3.2.48.0	SERVICÓ DE VIGILANCIA E/OU ZELADORIA			41284,826
4.1.3.2.49.7	ENCARGOS CONTRATUAIS COM LOCAÇÃO DE IMÓVEIS			164843,140
3.1.3.2.62.0	SERVICÓ DE ESTAGIARIOS E MONITORES			297208,430
4.1.2.0	EQUIPAMENTOS E MATERIAL PERMANENTE			219222,760
4.1.2.0.13.5	MAQUINAS DE ESCRIVER, SOMAR, CALCULAR E CONTABILIDADE			143790,000
4.1.2.0.15.0	MAT.BIBL.E PEÇAS P/CUL.BIBL.GISC.MUSIC.FILM.E MUSEUS			73464,760
4.1.2.0.16.8	MOBILIARIO EM GERAL			1948,000
1001.0204014.2.113	CONTRIBUICAO AO FUNDO DE ASSISTENCIA JUDICIARIA	1900000,000	6873974,020	536459,811
3.2.1.4	CONTRIBUICOES A FUNDOS			114526,311
3.2.1.4.01.2	CONSTITUICAO E/OU MANUTENCAO DE FUNDOS			114526,311
4.3.1.3	CONTRIBUICOES A FUNDOS			421433,500
4.3.1.3.01.1	CONSTITUICAO E MANUTENCAO DE FUNDOS			421433,500
1001.15000000.000	ASSISTENCIA E PREVIDENCIA	9000,000	6525,000	5625,000
1001.15810000.000	ASSISTENCIA	9000,000	6525,000	5625,000
1001.15810310.000	ASSISTENCIA FINANCEIRA	9000,000	6525,000	5625,000
1001.15810312.112	CONTRIBUICAO A ASSOCIACAO DOS PROCURADORES DO ESTADO DO RS	9000,000	6525,000	5625,000
3.2.3.1	SUBVENCOES SOCIAIS			5625,000
3.2.3.1.01.4	CONTRIBUICOES A INSTITUICOES PRIVADAS			5625,000
	TOTAL DA U.O. =>	88769000,000	137252004,020	129161623,493
	TOTAL DO ORÇÃO =>	88769000,000	137252004,020	129161623,493

DEMONSTRAÇÃO DA DESPESA POR FUNÇÕES, PROGRAMAS, SUBPROGRAMAS, PROJETOS E ATIVIDADES
COM DESDOBRAMENTO DOS ELEMENTOS, SUBELEMENTOS E RUBRICAS
POR UNIDADE ORÇAMENTÁRIA
EXERCÍCIO DE 1980

ORÇAMO: 1200 - SECRETARIA DA JUSTIÇA

C O D I G O	E S P E C I F I C A C A O	DESPESA FIXADA	DESPESA AUTORIZADA	DESPESA REALIZADA
U.O. 1201	GABINETE DO SECRETÁRIO E ÓRGÃOS CENTRAIS			
1201.03000000.000	ADMINISTRAÇÃO E PLANEJAMENTO	5463163,000	7186380,500	6516933,031
1201.03070000.000	ADMINISTRAÇÃO	5462363,000	7186880,500	6516933,031
1201.03070200.000	SUPERVISÃO E COORDENAÇÃO SUPERIOR	5134543,000	6873486,100	6304064,791
1201.03070202.131	COORDENAÇÃO GERAL DAS ATIVIDADES DO SECRETARIA DA JUSTIÇA	5136341,000	6873486,500	6304064,791
3.1.1.1	PESSOAL CIVIL			5091512,000
3.1.1.1.03.6	PCV - FUNÇÃO GRATIFICADA			254706,341
3.1.1.1.04.4	PCV - GRATIFICAÇÃO ADICIONAL			389219,050
3.1.1.1.08.5	PCV - GRATIFICAÇÃO DE PARCELA AUTÔNOMA			36903,757
3.1.1.1.09.3	PCV - GRATIFICAÇÃO POR REGIME ESPECIAL DE TRABALHO			58649,000
3.1.1.1.10.1	PCV - GRATIFICAÇÃO DE REPRESENTAÇÃO			257413,326
3.1.1.1.12.7	PCV - GRATIFICAÇÃO POR SUBSTITUIÇÃO			54731,971
3.1.1.1.14.3	PCV - GRATIFICAÇÃO DE ASSESSORAMENTO			81973,400
3.1.1.1.17.6	PCV - AVANÇOS TRIMESTRAIS OU QUINQUENAIS			648020,159
3.1.1.1.18.4	PCV - VENCIMENTO			2696316,322
3.1.1.1.19.2	PCV - AJUDA DE CUSTO			5536,000
3.1.1.1.20.0	PCV - DIARIAS DE VIAGEM			55507,508
3.1.1.1.31.7	PCV - FUNÇÃO GRATIFICADA E GRATIFICAÇÃO EQUIVALENTE			261966,894
3.1.1.1.37.4	PCV - GRATIFICAÇÃO DE RISCO DE VIDA E/OU SAÚDE			797,210
3.1.1.1.38.2	PCV - GRATIFICAÇÃO POR SUBSTITUIÇÃO			409,024
3.1.1.1.39.0	PCV - GRATIFICAÇÕES DIVERSAS			7604,250
3.1.1.1.40.8	PCV - SALÁRIO DE CONTRATADOS			97359,608
3.1.1.1.43.2	PCV - DIARIAS DE VIAGEM			1794,000
3.1.1.3	OBRIGAÇÕES PATRONAIS			22108,777
3.1.1.3.01.6	INSTITUTO DE AÇ. FINANC. DA PREV. E ASSIST. SOCIAL - IAPAS			1694,716
3.1.1.3.04.0	FUNDO DE GARANTIA DO TEMPO DE SERVIÇO - FGTS			20414,061
3.1.2.0	MATERIAL DE CONSUMO			116833,706
3.1.2.0.05.2	COMBUSTÍVEIS E LUBRIFICANTES			8599,760
3.1.2.0.10.2	MATERIAL DE EXPEDIENTE			51571,160
3.1.2.0.11.0	MATERIAL PARA ACONDICIONAMENTO E/OU EMBALAGEM			212,000
3.1.2.0.12.8	MATERIAL PARA ALOJAMENTO, LAVANDERIA E/OU COZINHA			673,200
3.1.2.0.13.6	MATERIAL PARA CONSERVAÇÃO DE BENS IMÓVEIS			7038,050
3.1.2.0.14.4	MATERIAL PARA CONSERVAÇÃO DE BENS MÓVEIS E EQUIPAMENTOS			979,000
3.1.2.0.15.1	MATERIAL PARA CONSERVAÇÃO DE VEÍCULOS			14989,600
3.1.2.0.16.9	MATERIAL PARA FUTUROS CINEGR. SEM PROJ. FILMES RADIOLOGICOS			5733,470
3.1.2.0.18.5	MATERIAL DE LIMPEZA E HIGIENE			7980,266
3.1.2.0.24.3	VESTUÁRIO E/OU UNIFORME			2446,000
3.1.2.0.31.3	GASOLINA E ALCOOL CARBURANTE			16611,100
3.1.3.1	REMUNERAÇÃO DE SERVIÇOS PESSOAIS			
3.1.3.2	OUTROS SERVIÇOS E ENCARGOS			1056619,693
3.1.3.2.01.6	ÁGUA E ESGOTO			5073,920
3.1.3.2.03.2	ASSINATURA DE PERIÓDICOS E RECORTES			27102,200
3.1.3.2.05.7	DESPESA C/CONGRESSOS, SIMPÓSIOS, CONFERÊNCIAS E EXPOSIÇÕES			191410,520
3.1.3.2.11.5	DESPESAS PEQUENAS DE PRONTO PAGAMENTO			7000,000
3.1.3.2.13.1	ENERGIA ELÉTRICA			58867,500
3.1.3.2.17.2	INDENIZACIONES E REEMBOLSOS			633,200
3.1.3.2.18.0	LOCAÇÃO DE IMÓVEIS			226240,855
3.1.3.2.19.8	LOCAÇÃO DE MÁQUINAS E EQUIPAMENTOS			39530,100
3.1.3.2.26.3	RECEPCOES E HONENAGENS			2662,300
3.1.3.2.28.9	SEGUROS			1570,480
3.1.3.2.31.3	SERVIÇO DE COMUNICAÇÃO			58977,090
3.1.3.2.32.8	SERVIÇO DE CONSERVAÇÃO DE BENS IMÓVEIS			2300,000

DEMONSTRAÇÃO DA DESPESA POR FUNÇÕES, PROGRAMAS, SUBPROGRAMAS, PROJETOS E ATIVIDADES
COM DESEMBOLAMENTO DOS ELEMENTOS, SUBELEMENTOS E RUBRICAS
POR UNIDADE ORÇAMENTÁRIA
EXERCÍCIO DE 1986

ORÇAO: 1200 - SECRETARIA DA JUSTIÇA

C O D I G O	E S P L I C A T I V A	DESPESA FIXADA	DESPESA AUTORIZADA	DESPESA REALIZADA
3.1.3.2.33.5	SERVICU DE CONSERVACAO DE BENS MOVEIS E EQUIPAMENTOS			45478,440
3.1.3.2.34.7	SERVICU DE CONSERVACAO DE VEICULOS			15847,120
3.1.3.2.35.4	SERVICU DE DIVULGACAO JUDICIARIA			163924,790
3.1.3.2.36.2	SERVICU DE IMPRESSAO E ENCADERNACAO			1103,750
3.1.3.2.37.0	SERVICU DE LIMPEZA E HIGIENE			40332,047
3.1.3.2.39.6	TRANSPORTE DE PESSOAL			2416,000
3.1.3.2.57.5	SERVICU TELEFONISTA, RULLUP, AGENCIA, COPIA, UMI (R)			46340,961
3.1.3.2.59.7	ENCARGOS CONTRATUAIS COM LOCACAO DE IMOVIS			24163,600
4.1.2.0	EQUIPAMENTOS E MATERIAL PERMANENTE			16490,620
4.1.2.0.11.9	INSIGNIAS, FLECHAS E BANDEIRAS			437,110
4.1.2.0.14.3	MAQUINAS, MOTORES E OUTROS APARELHOS			1420,000
4.1.2.0.26.4	EQUIPAMENTOS DE TELECOMUNICACOES			11196,620
1201.03070710.000	ADMINISTRACAO GERAL	126070,000	168394,000	87060,240
1201.03070212.143	ORIENTACAO E DEFESA DO CONSUMIDOR	128820,000	168394,000	67966,240
3.1.2.3	MATERIAL DE CONSUMO			3492,270
3.1.2.0.10.2	MATERIAL DE EXPEDIENTE			3492,270
3.1.3.2	OUTROS SERVICOS E ENCARGOS			26375,970
3.1.3.2.03.2	ASSINATURA DE PERIODICOS E RECORTES			413,100
3.1.3.2.11.5	DESPESAS PEQUENAS DE PAGMTO PAGAMENTO			3300,000
3.1.3.2.17.2	INDENIZACOES E REEMBOLSOS			658,000
3.1.3.2.31.3	SERVICU DE COMUNICACAO			44359,360
3.1.3.2.33.9	SERVICU DE CONSERVACAO DE BENS MOVEIS E EQUIPAMENTOS			450,000
3.1.3.2.36.2	SERVICU DE IMPRESSAO E ENCADERNACAO			1703,090
3.1.3.2.37.0	SERVICU DE LIMPEZA E HIGIENE			21001,310
3.1.3.2.39.6	TRANSPORTE DE PESSOAL			9706,200
4.1.2.0	EQUIPAMENTOS E MATERIAL PERMANENTE			
1201.03070310.000	ASSISTENCIA FINANCEIRA	200000,000	145000,000	125000,000
1201.03070312.132	CONTRIBUICAO AO TRIBUNAL REGIONAL ELEITORAL	200000,000	145000,000	125000,000
3.2.2.1	TRANSFERENCIAS A UNIAO			125000,000
3.2.2.1.01.7	TRANSFERENCIAS A UNIAO			125000,000
	TOTAL DA U.O. =>	5463363,000	788190,000	671073,000
U.O. 1202	JUNTA COMERCIAL DO RIO GRANDE DO SUL			
1202.11000000.000	INDUSTRIA, COMERCIO E SERVICOS	11848458,000	10969131,800	7540259,459
1202.11660000.000	NORMATIZACAO E FISCALIZACAO DA ATIVIDADE EMPRESARIAL	11848458,000	10969131,800	7540259,459
1202.11663760.000	REGISTRO DE EMPRESAS	11848458,000	10969131,800	7540259,459
1202.11663762.133	EXECUCAO DO REGISTRO DE COMERCIO	11848458,000	10969131,800	7540259,459
3.1.1.1	PESSOAL CIVIL			6534325,000
3.1.1.1.03.6	PCV - FUNCAO GRATIFICADA			210737,563
3.1.1.1.04.4	PCV - GRATIFICACAO ADICIONAL			431948,092
3.1.1.1.08.5	PCV - GRATIFICACAO DE PARCELA AUTONOMA			65237,216
3.1.1.1.09.3	PCV - GRATIFICACAO POR REGIME ESPECIAL DE TRABALHO			124459,220
3.1.1.1.10.1	PCV - GRATIFICACAO DE REPRESENTACAO			213220,298
3.1.1.1.12.7	PCV - GRATIFICACAO POR SUBSTITUICAO			23786,140
3.1.1.1.13.5	PCV - GRATIFICACAO EQUIVALENTE			5744,153
3.1.1.1.17.0	PCV - AVANCOS TRIENIAIS OU QUINQUENIAIS			753263,779
3.1.1.1.28.4	PCV - VENCIMENTO			3436419,152
3.1.1.1.29.0	PCV - DIARIAS DE VIAGEM			24434,700
3.1.1.1.22.6	PCV - JETON			1122715,154
3.1.1.1.31.7	PCV - FUNCAO GRATIFICADA E GRATIFICAO EQUIVALENTE			31769,000
3.1.1.1.39.0	PCV - GRATIFICACOES DIVERSAS			1630,748
3.1.1.1.40.8	PCV - SALARIO DE CONTRATADOS			90594,220
3.1.1.3	OBRIGACOES PATRONAIS			46377,960

DEMONSTRAÇÃO DA DESPESA POR FUNÇÕES, PROGRAMAS, SUBPROGRAMAS, PROJETOS E ATIVIDADES
COM DESDOBRAMENTO DOS ELEMENTOS, SUBELEMENTOS E RUBRICAS
POR UNIDADE ORÇAMENTÁRIA
EXERCÍCIO DE 1988

ORGÃO: 1200 - SECRETARIA DA JUSTIÇA

C O D I G O	E S P E C I F I C A Ç Ã O	DESPESA FIXADA	DESPESA AUTORIZADA	DESPESA REALIZADA
3.1.1.3.01.6	INSTITUTO DE ADM. FINANC. DA PREV. E ASSISI. SOCIAL - TAPAS			32496,948
3.1.1.3.04.0	FUNDO DE GARANTIA DO TEMPO DE SERVIÇO - FGTS			8880,992
3.1.2.0	MATERIAL DE CONSUMO			369382,510
3.1.2.0.10.2	MATERIAL DE EXPEDIENTE			289643,830
3.1.2.0.11.0	MATERIAL PARA ACONDICIONAMENTO E/OU EMBALAGEM			6800,000
3.1.2.0.12.8	MATERIAL PARA ALOJAMENTO, LAVANDERIA E/OU COZINHA			1257,800
3.1.2.0.13.6	MATERIAL PARA CONSERVAÇÃO DE BENS IMÓVEIS			45465,580
3.1.2.0.14.4	MATERIAL PARA CONSERVAÇÃO DE BENS MÓVEIS E EQUIPAMENTOS			0754,200
3.1.2.0.18.5	MATERIAL DE LIMPEZA E HIGIENE			5709,000
3.1.2.0.20.8	MATERIAL PARA REPRODUÇÃO			11532,100
3.1.3.1	REMUNERAÇÃO DE SERVIÇOS PESSOAIS			112241,739
3.1.3.1.07.5	SERVICÓ DE ESTAGIÁRIOS E MONITORES			112241,739
3.1.3.2	CUTROS SERVIÇOS E ENCARGOS			1637644,850
3.1.3.2.01.8	ÁGUA E ESGOTO			42334,930
3.1.3.2.03.2	ASSINATURA DE PERIÓDICOS E RECORTES			11615,500
3.1.3.2.11.5	DESPESAS PEQUENAS DE PRECÍTU PAGAMENTO			8058,440
3.1.3.2.13.1	ENERGIA ELÉTRICA			70310,000
3.1.3.2.19.8	LOCADAÇÃO DE MÁQUINAS E EQUIPAMENTOS			05245,390
3.1.3.2.31.3	SERVICÓ DE COMUNICAÇÃO			52635,130
3.1.3.2.37.2	SERVICÓ DE CONSERVAÇÃO DE BENS IMÓVEIS			37550,200
3.1.3.2.39.4	SERVICÓ DE CONSERVAÇÃO DE BENS MÓVEIS E EQUIPAMENTOS			100822,870
3.1.3.2.35.4	SERVICÓ DE EMPLACAMENTO OBRIGATORIA			602116,470
3.1.3.2.36.2	SERVICÓ DE IMPRESSÃO E ENCADERNADAÇÃO			900,000
3.1.3.2.37.0	SERVICÓ DE LIMPEZA E HIGIENE			59223,000
3.1.3.2.39.6	TRANSPORTE DE PESSOAL			10895,800
3.1.3.2.40.4	CURSOS E/OU TREINAMENTO DE PESSOAL			2497,000
3.1.3.2.48.6	SERVICÓ DE VIGILANCIA E/OU ZELADORIA			8874,000
3.1.3.2.57.5	SERVICÓ ELETRONISTA, RECEPC. ASCENSOR, COPEIRA, CONTINUD			162425,920
3.1.3.2.62.0	SERVICÓ DE ESTAGIÁRIOS E MONITORES			593436,100
4.1.2.0	EQUIPAMENTOS E MATERIAL PERMANENTE			839257,420
4.1.2.0.10.1	EQUIPAMENTO PARA OFICINA, AJARDINAMENTO E LAMPIS			4853,500
4.1.2.0.13.5	MÁQUINAS DE ESTREPER, SUMAR, CALCULAR E CONTABILIDADE			451297,000
4.1.2.0.14.3	MÁQUINAS, MOTORES E/OU APARELHOS			121400,000
4.1.2.0.16.8	MUBILIÁRIO EM GERAL			261706,920
	TOTAL DA U.O. =>	11848458,000	10989131,800	9540254,459
U.O. 1203	ARQUIVO PÚBLICO DO ESTADO			
1203.03030000.000	ADMINISTRAÇÃO E PLANEJAMENTO	1873937,000	2145754,400	1954182,927
1203.03030000.000	ADMINISTRAÇÃO	1873937,000	2145754,400	1954182,927
1203.03030000.000	DOCUMENTAÇÃO E BIBLIOGRAFIA	1873937,000	2145754,400	1954182,927
1203.03030022.134	ARQUIVAMENTO E DISPONSIÇÃO PÚBLICA DE DOCUMENTOS	1873937,000	2145754,400	1954182,927
3.1.1.1	PESSOAL CIVIL			1366479,407
3.1.1.1.03.6	PCF - FUNÇÃO GRATIFICADA			6456,744
3.1.1.1.04.4	PCF - GRATIFICAÇÃO QUINQUENAL			132070,437
3.1.1.1.08.5	PCF - GRATIFICAÇÃO DE PARCELIA AUTONOMA			25701,669
3.1.1.1.10.1	PCF - GRATIFICAÇÃO DE REPRESENTAÇÃO			40160,459
3.1.1.1.12.7	PCF - GRATIFICAÇÃO POR SUBSTITUIÇÃO			5736,245
3.1.1.1.17.6	PCF - AVANÇO TRIENNAIS DE QUINQUENAIS			174750,790
3.1.1.1.18.4	PCF - VENCIMENTO			971782,656
3.1.1.3	UNIDADES PATRONAIS			3821,118
3.1.1.3.01.6	INSTITUTO DE ADM. FINANC. DA PREV. E ASSISI. SOCIAL - TAPAS			3821,118
3.1.2.0	MATERIAL DE CONSUMO			27382,009
3.1.2.0.07.8	GÊNEROS PARA ALIMENTAÇÃO			206,700

DEMONSTRAÇÃO DA DESPESA POR FUNÇÕES, PROGRAMAS, SUBPROGRAMAS, PROJETOS E ATIVIDADES
COM RESOLVIMENTO DOS ELEMENTOS, SUPLEMENTOS E RUBRICAS
POR UNIDADE ORÇAMENTÁRIA
EXERCÍCIO DE 1986

ORÇAO: 1200 - SECRETARIA DA JUSTIÇA

C O D I G O	E S P E C I F I C A Ç Ã O	DESPESA FIXADA	DESPESA AUTORIZADA	DESPESA REALIZADA
3.1.2.0.10.2	MATERIAL DE EXPEDIENTE			17616,590
3.1.2.0.12.8	MATERIAL PARA ALUGAMENTO, LAVANDERIA E/OU COZINHA			219,800
3.1.2.0.13.6	MATERIAL PARA CONSERVAÇÃO DE BENS IMOVEIS			3203,208
3.1.2.0.14.4	MATERIAL PARA CONSERVAÇÃO DE BENS MÓVEIS E EQUIPAMENTOS			1590,000
3.1.2.0.18.5	MATERIAL DE LIMPEZA E HIGIENE			2190,661
3.1.2.0.21.9	MATERIAL PRIMA			1700,000
3.1.2.0.24.3	VESTUÁRIO E/OU UNIFORME			1305,000
3.1.3.1	REMUNERAÇÃO DE SERVIÇOS PESSOAIS			
3.1.3.2	OUTROS SERVIÇOS E ENCARGOS			337900,490
3.1.3.2.01.0	ÁGUA E ESGOTO			1358,750
3.1.3.2.03.2	ASSINATURA DE PERIÓDICOS E RELORTES			2647,500
3.1.3.2.11.6	DESPESA PEQUENAS DE PAGAMENTO			700,000
3.1.3.2.13.1	ENERGIA ELÉTRICA			17059,520
3.1.3.2.19.8	LOCAÇÃO DE MÁQUINAS E EQUIPAMENTOS			27467,350
3.1.3.2.31.3	SERVIÇO DE COMUNICAÇÃO			7513,010
3.1.3.2.32.1	SERVIÇO DE CONSERVAÇÃO DE BENS IMOVEIS			404775,080
3.1.3.2.33.9	SERVIÇO DE CONSERVAÇÃO DE BENS MÓVEIS E EQUIPAMENTOS			4152,240
3.1.3.2.35.4	SERVIÇO DE DIVULGAÇÃO OBRIGATORIA			590,400
3.1.3.2.37.0	SERVIÇO DE LIMPEZA E HIGIENE			55258,630
3.1.3.2.56.4	TAXAS PELA PRESTAÇÃO DE SERVIÇO			987,120
3.1.3.2.57.5	SERVIÇO TELEFONISTA, RECEPT, ASCENSOR, COPIRA, CONTINGU			34876,900
4.1.2.0	EQUIPAMENTOS E MATERIAL PERMANENTE			
	TOTAL DA U.O. =>	1873937,000	2145754,400	1954182,927
U.O. 1204	SUPERINTENDÊNCIA DOS SERVIÇOS PENITENCIÁRIOS			
1204.02000000.000	JUDICIÁRIA	150611300,000	187469106,470	167337752,397
1204.02040000.000	PROCESSO JUDICIÁRIO	98255070,000	118028693,000	106681883,679
1204.02040150.000	CUSTODIA E REINTEGRAÇÃO SOCIAL	56805920,000	117788991,000	100567762,449
1204.02040151.101	CONCLUSÃO DE PRESÍDIOS	800000,000	800000,000	
4.1.1.0	OBRAS E INSTALAÇÕES			
1204.02040151.102	CONSTRUÇÃO DE PRESÍDIOS	480000,000	198000,000	150000,000
4.1.1.0	OBRAS E INSTALAÇÕES			150000,000
4.1.1.0.05.2	PROSSEGUIMENTO E CONCLUSÃO DE OBRAS PÚBLICAS			150000,000
1204.02040151.106	CONSTRUÇÃO DA CASA DO TUXIGUANDU	400000,000	400000,000	
4.1.1.0	OBRAS E INSTALAÇÕES			
1204.02040152.136	MANUTENÇÃO DO SISTEMA DE RECLUSÃO	95125920,000	117470991,000	106417782,449
3.1.1.1	PESSOAL CIVIL			88048801,400
3.1.1.1.03.6	PCF - FUNÇÃO GRATIFICADA			1232990,137
3.1.1.1.04.4	PCF - GRATIFICAÇÃO ADICIONAL			2329802,460
3.1.1.1.08.5	PCF - GRATIFICAÇÃO DE PARCELA AUTÔNOMA			470288,566
3.1.1.1.09.3	PCF - GRATIFICAÇÃO POR REGIME ESPECIAL DE TRABALHO			266485,570
3.1.1.1.11.9	PCF - GRATIFICAÇÃO DE RISCO DE VIDA E/OU SAÚDE			12793446,917
3.1.1.1.12.7	PCF - GRATIFICAÇÃO POR SUBSTITUIÇÃO			83976,443
3.1.1.1.17.0	PCF - AVANÇOS TRIENIAIS NO QUINQUENALIS			3883205,666
3.1.1.1.18.4	PCF - VENCIMENTO			44833783,825
3.1.1.1.19.2	PCF - AJUDA DE CUSTO			105442,428
3.1.1.1.20.0	PCF - DIÁRIAS DE VIAGEM			748025,850
3.1.1.1.21.8	PCF - HONORÁRIOS			6926,650
3.1.1.1.31.7	PCV - FUNÇÃO GRATIFICADA E GRATIFICAÇÃO EQUIVALENTE			46291,492
3.1.1.1.32.3	PCV - GRATIFICAÇÃO ADICIONAL			3341,613
3.1.1.1.37.4	PCV - GRATIFICAÇÃO DE RISCO DE VIDA E/OU SAÚDE			364050,647
3.1.1.1.39.0	PCV - GRATIFICAÇÕES DIVERSAS			29664,122
3.1.1.1.40.8	PCV - SALÁRIO DE CONTRATADOS			1458861,814

DEMONSTRAÇÃO DA DESPESA POR FUNÇÕES, PROGRAMAS, SUBPROGRAMAS, PROJETOS E ATIVIDADES
 COM DESDOBRAMENTO DOS ELEMENTOS, SUPLEMENTOS E RUBRICAS
 POR UNIDADE ORÇAMENTÁRIA
 EXERCÍCIO DE 1986

ORÇAO: 1200 - SECRETARIA DA JUSTICA

C O D I G O	E S P E C I F I C A Ç Ã O	DESPESA FIXADA	DESPESA AUTORIZADA	DESPESA REALIZADA
3.1.1.1.1.43.2	PCV - DIARIAS DE VIAGEM			269,100
3.1.1.3	OBRIGAÇÕES PATRONAIS			177971,866
3.1.1.3.01.4	INSTITUTO DE AJA. FINANC. DA PREV. E ASSÉS. SOLCÍJ-ESPAS			34324,530
3.1.1.3.04.0	FUNDO DE GARANTIA DO TEMPO DE SERVIÇO - FGTS			143647,336
3.1.2.0	MATERIAL DE CONSUMO			30793856,420
3.1.2.0.03.7	ARTIGOS CIRURGIÇOS E LABORATORIAIS			1386,440
3.1.2.0.05.2	COMBUSTÍVEIS E LUBRIFICANTES			687331,430
3.1.2.0.07.2	SEMEROS PARA ALIMENTAÇÃO			26654603,370
3.1.2.0.08.6	MATERIAL EXPLOSIVO E MUNIÇÕES			12152,450
3.1.2.0.10.2	MATERIAL DE EXPEDIENTE			275420,420
3.1.2.0.11.0	MATERIAL PARA ACONDICIONAMENTO E/OU ENGALANEM			15000,000
3.1.2.0.12.0	MATERIAL PARA ALUGAMENTO, LAVANDERIA E/OU COZINHA			740917,930
3.1.2.0.13.6	MATERIAL PARA CONSERVAÇÃO DE BENS IMOVEIS			611288,930
3.1.2.0.14.4	MATERIAL PARA CONSERVAÇÃO DE BENS MÓVEIS E EQUIPAMENTOS			592194,070
3.1.2.0.15.1	MATERIAL PARA CONSERVAÇÃO DE VEÍCULOS			512261,150
3.1.2.0.16.9	MATERIAL PARA FOTOGRAFIAÇÃO SEM PROJ. FILMÓ. RADIOLOGICOS			15420,000
3.1.2.0.18.5	MATERIAL DE LIMPEZA E HIGIENE			504930,110
3.1.2.0.19.3	MATERIAL PARA PROTEÇÃO E PREVENÇÃO ANIMAL E/OU VEGETAL SERVIÇOS DE FERRAGEM			2553,220
3.1.2.0.22.7	PRODUTOS FARMACÓUTICOS E ODONTOLÓGICOS			68879,860
3.1.2.0.23.5	SEMENTES E MUDAS DE PLANTAS			5030,000
3.1.2.0.26.8	MATERIAL PARA REPRODUÇÃO			4743,900
3.1.2.0.27.9	MATERIAL PARA MICROFILMAGEM OU PROCESSAMENTO DE DADOS			496,500
3.1.2.0.31.9	GASOLINA E ALCOOL CARBURANTE			360820,040
3.1.3.1	REMUNERAÇÃO DE SERVIÇOS PESSOAIS			265926,670
3.1.3.1.03.4	HONORÁRIOS			3352,000
3.1.3.1.04.2	INDENIZAÇÃO PELO USO DE VEÍCULO PARTICULAR			172499,070
3.1.3.1.05.5	SERVIÇO DE CONSERVAÇÃO DE BENS IMOVEIS			150,000
3.1.3.1.09.1	SERVIÇO DE PRESOS E INTERNADOS			88884,800
3.1.3.2	OUTROS SERVIÇOS E ENCARGOS			6771706,093
3.1.3.2.01.6	ÁGUA E ESGOTO			3194485,320
3.1.3.2.03.2	ASSINATURA DE PERMÍSSOS E RECORSES			872,570
3.1.3.2.05.7	DESPESA COM CONGRESSOS, SIMPÓSIOS, CONFERÊNCIAS E EXPOSIÇÕES			1197,600
3.1.3.2.11.5	DESPESAS PEQUENAS DE PRONTO PAGAMENTO			1500,000
3.1.3.2.13.1	ENERGIA ELÉTRICA			1669704,980
3.1.3.2.15.4	ARMAZENAGENS, FRETES E/OU CARRETOS			12700,000
3.1.3.2.17.2	INDENIZAÇÕES E REEMBOLSOS			4861,380
3.1.3.2.18.0	LOCACAO DE IMOVEIS			42399,150
3.1.3.2.19.8	LOCACAO DE MAQUINAS E EQUIPAMENTOS			1159,200
3.1.3.2.20.9	SEGURUS			2264,740
3.1.3.2.21.3	SERVIÇO DE COMUNICAÇÃO			361975,580
3.1.3.2.22.1	SERVIÇO DE CONSERVAÇÃO DE BENS IMOVEIS			916361,000
3.1.3.2.23.9	SERVIÇO DE CONSERVAÇÃO DE BENS MÓVEIS E EQUIPAMENTOS			98051,450
3.1.3.2.24.7	SERVIÇO DE CONSERVAÇÃO DE VEÍCULOS			108603,590
3.1.3.2.26.2	SERVIÇO DE IMPRESSÃO E ENCADEENACAO			7390,000
3.1.3.2.27.0	SERVIÇO DE LIMPEZA E HIGIENE			14027,200
3.1.3.2.29.6	TRANSPORTE DE PESSOAL			277082,870
3.1.3.2.44.6	CONVERSÃO DO CRUZADO EM CRUZADO DÍGITO Lei N.2.284/84			0,033
3.1.3.2.50.4	SERVIÇO MÉDICO, LABORATORIAL E/OU HOSPITALAR			10302,980
3.1.3.2.56.4	TAXAS PELA PRESTAÇÃO DE SERVIÇO			1806,310
3.1.3.2.57.5	SERVIÇO TELEFÔNICO, RECEPC, ASCENSOR, COPEIRA, CONTÍNUO			4200,000
3.1.3.2.65.3	TRANSPORTE DE PRESOS E/OU INTERNADOS			10050,000
3.1.3.2.83.1	SERVIÇO DE BENEFICIAMENTO			26400,000
3.2.3.1	SUBVENÇÕES SOCIAIS			

DEMONSTRAÇÃO DA DESPESA POR FUNÇÕES, PROGRAMAS, SUBPROGRAMAS, PROJETOS E ATIVIDADES
 COM DESDOBRAMENTO DOS ELEMENTOS, SUBELEMENTOS E RUBRICAS
 POR UNIDADE ORÇAMENTÁRIA
 EXERCÍCIO DE 1986

ORÇÃO: 1200 - SECRETARIA DA JUSTIÇA

C O D I G O	E S P E C I F I C A C A O	DESPESA FIXADA	DESPESA AUTORIZADA	DESPESA REALIZADA
1204.02040490.000	ORGANIZAÇÃO E MODERNIZAÇÃO ADMINISTRATIVA	1450000,000	240232,000	94121,230
1204.02040431.160	REAPARELHAMENTO ADMINISTRATIVO	1450000,000	240232,000	94121,230
4.1.2.0	EQUIPAMENTOS E MATERIAL PERMANENTE			94121,230
4.1.2.0.01.0	VEÍCULOS E/OU EQUIPAMENTOS P/VEÍCULOS ROD. DE TRAC.MECÂNICA			71366,000
4.1.2.0.10.1	EQUIPAMENTO PARA OFICINA, AJARDIAMENTO E CAMPO			5158,030
4.1.2.0.16.8	MÓBIL (ARMO EM GERAL			1272,930
4.1.2.0.18.4	TRATORES, EQUIPAMENTO RODOVIÁRIOS E AGRÍCOLAS			4274,030
4.1.2.0.24.4	EQUIPAMENTOS DE SEGURANÇA E OU PROTEÇÃO			13049,130
1204.02070000.000	ADMINISTRAÇÃO	18260177,000	28573378,700	27275833,075
1204.02070210.000	ADMINISTRAÇÃO GERAL	18260177,000	28573378,700	27275833,075
1204.02070212.135	ADMINISTRAÇÃO PENITENCIÁRIA	18260177,000	28573378,700	27275833,075
3.1.1.1	PESSOAL CIVIL			24487623,000
3.1.1.1.03.6	PCF - FUNÇÃO GRATIFICADA			67667,775
3.1.1.1.04.4	PCF - GRATIFICAÇÃO ADICIONAL			1298651,204
3.1.1.1.08.5	PCF - GRATIFICAÇÃO DE PARCELA AUTÔNOMA			114158,791
3.1.1.1.09.3	PCF - GRATIFICAÇÃO POR REGIME ESPECIAL DE TRABALHO			412218,630
3.1.1.1.10.1	PCF - GRATIFICAÇÃO DE REPRESENTAÇÃO			162354,698
3.1.1.1.11.9	PCF - GRATIFICAÇÃO DE RISCO DE VIDA E/OU SAÚDE			953655,439
3.1.1.1.12.7	PCF - GRATIFICAÇÃO POR SUBSTITUIÇÃO			48209,202
3.1.1.1.17.6	PCF - AVANÇOS TRIMENIAIS OU QUINQUENAIS			3079072,125
3.1.1.1.18.4	PCF - VENCIMENTOS			13818474,290
3.1.1.1.20.0	PCF - DIÁRIAS DE VIAGEM			353161,090
3.1.1.1.21.8	PCF - AJUNTAMENTOS			23456,196
3.1.1.1.31.7	PCV - FUNÇÃO GRATIFICADA E GRATIFICAÇÃO EQUIVALENTE			38631,606
3.1.1.1.32.5	PCV - GRATIFICAÇÃO ADICIONAL			3091,793
3.1.1.1.37.4	PCV - GRATIFICAÇÃO DE RISCO DE VIDA E/OU SAÚDE			250576,334
3.1.1.1.39.0	PCV - GRATIFICAÇÕES DIVERSAS			8486,142
3.1.1.1.40.8	PCV - SALÁRIOS DE CONTRATADOS			468037,267
3.1.1.1.43.2	PCV - DIÁRIAS DE VIAGEM			1435,200
3.1.1.3	ORÇAMENTOS PATRONAIS			110596,360
3.1.1.3.01.6	INSTITUTO DE ADM. FINANC. DA PREVID. ASSIST. SOCIAL - IAPAS			60320,671
3.1.1.3.04.0	FUNDO DE GARANTIA DO TEMPO DE SERVIÇO - FGTS			50275,689
4.1.2.0	MATERIAL DE CONSUMO			173121,450
3.1.2.0.03.7	ARTIGOS CIRÚRGICOS E LABORATORIAIS			14350,400
3.1.2.0.05.2	GLICOLIS E LUBRIFICANTES			76233,660
3.1.2.0.07.7	MATERIAL DE EXPEDIENTE			43304,270
3.1.2.0.12.8	MATERIAL PARA ALUGAMENTO, LAVANDERIA E/OU LANCENHA			107325,790
3.1.2.0.13.6	MATERIAL PARA CONSERVAÇÃO DE BENS IMÓVEIS			160410,250
3.1.2.0.14.4	MATERIAL PARA CONSERVAÇÃO DE BENS MÓVEIS E EQUIPAMENTOS			12652,221
3.1.2.0.15.1	MATERIAL PARA CONSERVAÇÃO DE VEÍCULOS			121110,610
3.1.2.0.16.9	MATERIAL PARA FLUOR. CINOR. SEM PROJ. FILMES RADIOLOGICOS			19672,000
3.1.2.0.18.5	MATERIAL DE LIMPEZA E HIGIENE			84307,950
3.1.2.0.19.3	MATERIAL PARA PREVENÇÃO E PREVENÇÃO ANIMAL E/OU VEGETAL SERVIÇOS DE FERREIRO			10000,300
3.1.2.0.24.3	VESTUÁRIO E/OU UNIFORME			112553,000
3.1.2.0.26.8	MATERIAL PARA REPRODUÇÃO			2430,950
3.1.2.0.27.9	MATERIAL PARA MICROFILMAGEM OU PRINCIPALMENTE OL. ÓPTICAS			10000,000
3.1.2.0.28.1	GONDOLHAS			9760,360
3.1.3.2	OUTROS SERVIÇOS E FOMENTOS			184341,746
3.1.3.2.01.6	AG. F. PSQNT. I			18477,600
3.1.3.2.03.7	ASSINATURAS DE PERÍJUDICIS E RECURSOS			19153,000
3.1.3.2.11.5	DESPESAS PEQUENAS DE PÁTRIO PAGAMENTO			1605,900
3.1.3.2.13.1	ENERGIA ELÉTRICA			34748,146

DEMONSTRAÇÃO DA DESPESA POR FUNÇÕES, PROGRAMAS, SUBPROGRAMAS, PROJETOS E ATIVIDADES
 COM VESUBORAMENTO DOS ELEMENTOS, SUBELEMENTOS E RUBRICAS
 POR UNIDADE ORÇAMENTÁRIA
 EXERCÍCIO DE 1986

JGAGU: 1200 - SECRETARIA DA JUSTIÇA

C O D I G O	E S P E C I F I C A Ç Ã O	DESPESA FIXADA	DESPESA AUTORIZADA	DESPESA REALIZADA
3.1.3.2.17.2	INDENIZAÇÕES E REEMBOLSOS			895,870
3.1.3.2.19.8	LOCAÇÃO DE MÁQUINAS E EQUIPAMENTOS			103533,200
3.1.3.2.25.5	PROCESSAMENTO DE DADOS			1163428,210
3.1.3.2.28.9	SEGUROS			45590,920
3.1.3.2.31.3	SERVIÇO DE COMUNICAÇÃO			183134,570
3.1.3.2.32.1	SERVIÇO DE CONSERVAÇÃO DE BENS IMOVEIS			1950,000
3.1.3.2.33.9	SERVIÇO DE CONSERVAÇÃO DE BENS MOVEIS E EQUIPAMENTOS			24012,520
3.1.3.2.34.7	SERVIÇO DE CONSERVAÇÃO DE VEÍCULOS			23427,640
3.1.3.2.35.4	SERVIÇO DE DIVULGAÇÃO OBRIGATORIA			33003,040
3.1.3.2.37.8	SERVIÇO DE LIMPEZA E HIGIENE			87578,879
3.1.3.2.39.6	TRANSPORTE DE PESSOAL			2548,960
3.1.3.2.37.5	SERVIÇO TELEFONISTA, RECEPC, ASCENSOR, COPIERA, CONTINUO			9580,777
3.2.5.9	OUTRAS TRANSFERÊNCIAS A PESSOAS			44616,510
3.2.3.9.02.5	ASSISTÊNCIA SOCIAL A PESSOAS			44616,510
1204.02080000.000	ADMINISTRAÇÃO FINANCEIRA	11110666,000	10197453,070	1202204,070
1204.07030300.000	ADMINISTRAÇÃO DE RECEITAS	11110666,000	10192453,070	1202204,070
1204.07030302.142	CONTRIBUIÇÃO AO FUNDO PENITENCIÁRIO	11110666,000	10192453,070	1202204,070
3.2.1.4	CONTRIBUIÇÕES A FUNDOS			770226,070
3.2.1.4.01.2	CONSTITUIÇÃO E/OU MANUTENÇÃO DE FUNDOS			770226,070
4.3.1.3	CONTRIBUIÇÕES A FUNDOS			431978,000
4.3.1.3.01.1	CONSTITUIÇÃO E MANUTENÇÃO DE FUNDOS			431978,000
1204.02450000.000	ENSINO SUPERIOR	2782369,000	2738918,900	3341601,640
1204.02452179.000	TREINAMENTO DE RECURSOS HUMANOS	2782369,000	2738918,900	3341601,640
1204.02452179.139	MANUTENÇÃO DA ESCOLA DO SERVIÇO PENITENCIÁRIO	2782369,000	2738918,900	3341601,640
3.1.1.1	PESSOAL CIVIL			2312995,494
3.1.1.1.03.6	PCV - FUNÇÃO GRATIFICADA			67486,220
3.1.1.1.04.4	PCV - GRATIFICAÇÃO ADICIONAL			78928,944
3.1.1.1.08.5	PCV - GRATIFICAÇÃO DE PARCELA AUTONOMA			11137,810
3.1.1.1.09.3	PCV - GRATIFICAÇÃO POR REGIME ESPECIAL DE TRABALHO			73308,290
3.1.1.1.10.1	PCV - GRATIFICAÇÃO DE REPRESENTAÇÃO			24500,700
3.1.1.1.11.9	PCV - GRATIFICAÇÃO DE RISCO DE VIDA E/OU SAÚDE			497443,263
3.1.1.1.12.7	PCV - GRATIFICAÇÃO POR SUBSTITUIÇÃO			3589,550
3.1.1.1.17.7	PCV - AVANÇOS TRIMESTRAIS OU QUINQUENAIS			210401,577
3.1.1.1.18.4	PCV - PLACAMENTO			1321788,752
3.1.1.1.20.0	PCV - DIÁRIOS DE VIAGEM			2591,850
3.1.1.1.21.8	PCV - HONORÁRIOS			35121,080
3.1.1.1.31.7	PCV - FUNÇÃO GRATIFICADA E GRATIFICAÇÃO EQUIVALENTE			4288,160
3.1.1.1.37.4	PCV - GRATIFICAÇÃO DE RISCO DE VIDA E/OU SAÚDE			14348,700
3.1.1.1.39.0	PCV - GRATIFICAÇÕES DIVERSAS			15909,120
3.1.1.1.40.6	PCV - SALÁRIO DE CONTRATADOS			23141,240
3.1.1.3	OBRIGAÇÕES PATRONAIS			11903,000
3.1.1.3.01.6	INSTITUTO DE APOIO FINANCEIRO À PREVIDÊNCIA SOCIAL IAPAS			8774,520
3.1.1.3.04.0	FUNDO DE GARANTIA DO TEMPO DE SERVIÇO - FGTS			5239,480
3.1.2.0	MATERIAL DE CONSUMO			14765,660
3.1.2.0.10.2	MATERIAL DE EXPEDIENTE			70419,640
3.1.2.0.13.6	MATERIAL PARA CONSERVAÇÃO DE BENS IMOVEIS			1255,820
3.1.2.0.14.4	MATERIAL PARA CONSERVAÇÃO DE BENS MOVEIS E EQUIPAMENTOS			2240,000
3.1.2.0.15.1	MATERIAL PARA CONSERVAÇÃO DE VEÍCULOS			870,000
3.1.2.2	OUTROS SERVIÇOS E ENCARGOS			133555,250
3.1.3.2.03.2	ASSINATURA DE PERÍDICOS E RELÓTIOS			94,000
3.1.3.2.11.5	DESPESAS PRECATORIAS DE PRELÍQUO PAGAMENTO			100,000
3.1.3.2.16.0	LOCALÃO DE IMOVEIS			4601,600
3.1.3.2.31.3	SERVIÇO DE COMUNICAÇÃO			9262,000

DEMONSTRAÇÃO DA DESPESA POR FUNÇÕES, PROGRAMAS, SUBPROGRAMAS, PROJETOS E ATIVIDADES
 COM DESGASTOS ELEMENTOS, SUBELEMENTOS E RUBRICAS
 POR UNIDADE ORÇAMENTÁRIA
 EXERCÍCIO DE 1986

ORÇAMI 1200 - SECRETARIA DA JUSTIÇA

C O D I G O	E S P E C I F I C A Ç Ã O	DESPESA FIXADA	DESPESA AUTORIZADA	DESPESA REALIZADA
3.1.3.2.33.9	SERVICO DE CONSERVACAO DE BENS MOVEIS E EQUIPAMENTOS			1368,700
3.1.3.2.35.4	SERVICO DE DIVULGACAO BIBLIOTERICA			53771,140
3.1.3.2.36.2	SERVICO DE IMPRESSAO E ENCAMERACAO			6981,160
3.1.3.2.39.6	TRANSPORTE DE PESSOAL			169,600
3.1.3.2.40.4	CURSOS E/OU TREINAMENTO DE PESSOAL			56913,000
3.2.3.4	AJUDA FINANCEIRA A ESTUDANTES			805921,716
3.2.3.4.01.8	COLETA DE ESTUDO			805921,716
1204.02750000.000	SAUDE	20202168,000	26929662,800	23856229,933
1204.02750150.000	CUSTODIA E REINTEGRACAO SOCIAL	15920852,800	21120968,200	19354029,849
1204.02750151.168	AMPLIACAO DO INSTITUTO PSIQUIATRICO FORENSE	800000,000	800000,000	
4.1.1.0	DEPÓSITOS E INSTALACOES			
1204.02750152.137	MANUTENCAO DO INSTITUTO PSIQUIATRICO FORENSE	15120852,000	21040968,200	19374829,889
3.1.1.1	PESSOAL CIVIL			15436607,199
3.1.1.1.03.6	PCF - FUNCAO GRATIFICADA			152901,412
3.1.1.1.04.4	PCF - GRATIFICACAO ADICIONAL			539099,706
3.1.1.1.06.4	PCF - GRATIFICACAO DE PARCELA AUTONOMA			72019,228
3.1.1.1.09.3	PCF - GRATIFICACAO POR REGIME ESPECIAL DE TRABALHO			49656,500
3.1.1.1.11.9	PCF - GRATIFICACAO DE RISCO DE VIDA E/OU SAUDE			3058660,512
3.1.1.1.12.7	PCF - GRATIFICACAO POR SUBSTITUICAO			13799,891
3.1.1.1.17.8	PCF - AVANCOS TRIENIAIS OU QUINGUENIAIS			1068446,023
3.1.1.1.18.4	PCF - VENCIMENTO			4560077,523
3.1.1.1.20.0	PCF - DIARIAS DE VIAGEM			6133,050
3.1.1.1.31.4	PCV - FUNCAO GRATIFICADA E GRATIFICAO EQUIVALENTE			12482,772
3.1.1.1.37.4	PCV - GRATIFICACAO DE RISCO DE VIDA E/OU SAUDE			208711,151
3.1.1.1.39.0	PCV - GRATIFICACOES DIVERSAS			1210,312
3.1.1.1.40.8	PCV - SALARIO DE CONTRATADOS			693409,057
3.1.1.3	OBRIGACOES PATRONAIS			73040,199
3.1.1.3.01.0	INSTITUTO DE AUM. FINANC. DA PREVID. SOCIAL-IPAPAS			679,787
3.1.1.3.04.0	FUNDO DE GARANTIA DO TEMPO DE SERVICO - FGTS			72360,412
3.1.2.0	MATERIAL DE CONSUMO			2760216,041
3.1.2.0.03.7	ARTIGOS CIRURGICOS E LABORATORIAIS			39809,890
3.1.2.0.07.8	GENEROS PARA ALIMENTACAO			2604977,281
3.1.2.0.10.2	MATERIAL DE EXPEDIENTE			303,700
3.1.2.0.13.6	MATERIAL PARA CONSERVACAO DE BENS MOVEIS			6733,600
3.1.2.0.14.4	MATERIAL PARA CONSERVACAO DE BENS MOVEIS E EQUIPAMENTOS			8676,850
3.1.2.0.15.1	MATERIAL PARA CONSERVACAO DE VEICULOS			5776,000
3.1.2.0.18.5	MATERIAL DE LIMPEZA E HIGIENE			276,400
3.1.2.0.22.7	PRODUTOS FARMACEUTICOS E ODONTOLOGICOS			93669,320
3.1.3.2	OUTROS SERVICOS E ENCARGOS			1084966,438
3.1.3.2.01.6	AGUA E ESGOTO			369029,840
3.1.3.2.03.2	ASSINATURA DE PERIODICOS E RECORTES			88,000
3.1.3.2.11.5	DESPESAS PEQUENAS DE PAGAMENTO			1500,000
3.1.3.2.13.1	ENERGIA ELETRICA			133894,060
3.1.3.2.14.8	LOCACAO DE MAQUINAS E EQUIPAMENTOS			29390,570
3.1.3.2.31.3	SERVICO DE COMUNICACAO			16730,180
3.1.3.2.32.1	SERVICO DE CONSERVACAO DE BENS MOVEIS			500000,000
3.1.3.2.33.9	SERVICO DE CONSERVACAO DE BENS MOVEIS E EQUIPAMENTOS			25236,890
3.1.3.2.34.7	SERVICO DE CONSERVACAO DE VEICULOS			3320,000
3.1.3.2.37.0	SERVICO DE LIMPEZA E HIGIENE			5776,910
1204.02754280.000	ASSISTENCIA MEDICA E SANITARIA	4281316,000	5808694,600	4501400,044
1204.02754282.138	MANUTENCAO DO HOSPITAL PENITENCIARIO	4281316,000	5808694,600	4501400,044
3.1.1.1	PESSOAL CIVIL			3049164,800
3.1.1.1.03.6	PCF - FUNCAO GRATIFICADA			21791,310

DEMONSTRAÇÃO DA DESPESA POR FUNÇÕES, PROGRAMAS, SUBPROGRAMAS, PROJETOS E ATIVIDADES
COM DESDIBUJAMENTO DOS ELEMENTOS, SUBELEMENTOS E RUBRICAS
POR UNIDADE ORÇAMENTÁRIA
EXERCÍCIO DE 1988

ORÇAO: 1200 - SECRETARIA DA JUSTICA

C O D I G O	E S P E C I F I C A Ç Ã O	DESPESA FIXADA	DESPESA AUTORIZADA	DESPESA REALIZADA
3.1.1.1.04.4	PCF - GRATIFICAO ADICIONAL			74365,000
3.1.1.1.08.8	PCF - GRATIFICAO DE PARCELA AUTONOMA			12511,300
3.1.1.1.11.9	PCF - GRATIFICAO DE RISCO DE VIDA E/OU SAUDE			481981,357
3.1.1.1.12.7	PCF - GRATIFICAO POR SUBSTITUICAO			831,970
3.1.1.1.17.6	PCF - AVANCOS TRIMENIAIS OU QUINQUENAIS			153201,117
3.1.1.1.18.4	PCF - VENCIMENTO			1641006,378
3.1.1.1.20.0	PCF - DIARIAS DE VIAGEM			188,000
3.1.1.1.31.7	PCV - FUNCAO GRATIFICADA E GRATIFICAO EQUIVALENTE			29606,000
3.1.1.1.37.4	PCV - GRATIFICAO DE RISCO DE VIDA E/OU SAUDE			130753,573
3.1.1.1.39.0	PCV - GRATIFICAOES DIVERSAS			15065,108
3.1.1.1.40.8	PCV - SALARIO DE CONTRATADOS			492447,014
3.1.1.3	OBRIGACOES PATRONAIS			4759,730
3.1.1.3.04.0	FUNDO DE GARANTIA DO TEMPO DE SERVICIO - FGTS			4759,730
3.1.2.0	MATERIAL DE CONSUMO			1236142,372
3.1.2.0.03.7	ARTIGOS LITOGRAFICOS E LABORATORIAIS			163048,000
3.1.2.0.05.2	COMBUSTIVEIS E LUBRIFICANTES			235438,000
3.1.2.0.07.8	GENEROS PARA ALIMENTACAO			450457,140
3.1.2.0.10.2	MATERIAL DE EXPEDIENTE			200,000
3.1.2.0.12.8	MATERIAL PARA ALUGAMENTO, LAVANDERIA E/OU COZINHA			21064,500
3.1.2.0.14.4	MATERIAL PARA CONSERVACAO DE BENS MOVEIS E EQUIPAMENTOS			6725,130
3.1.2.0.22.7	PRODUTOS FARMACUTICOS E ODONTOLÓGICOS			308343,440
3.1.2.0.24.3	VESTUARIO E/OU UNIFORME			33174,800
3.1.2.0.30.2	PRODUTOS QUIMICOS FISICOS E OU BIOLÓGICOS			601,200
3.1.2.0.31.3	BASILEIA E ALUGUO CARBURANTE			17459,430
3.1.3.2	OUTROS SERVICOS E ENCARGOS			169327,140
3.1.3.2.11.5	DESPESAS PESSOAIS DE PRONTU PAGAMENTO			800,000
3.1.3.2.31.3	SERVICIO DE COMUNICACAO			130757,510
3.1.3.2.33.9	SERVICIO DE CONSERVACAO DE BENS MOVEIS E EQUIPAMENTOS			3774,620
	TOTAL DA U.O. =>	150611300,000	187463106,470	152337752,897
U.O. 1205	CONSELHO PENITENCIARIO DO ESTADO			
1205.02000000.000	JUDICIARIA	817650,000	1578797,000	1394431,907
1205.02040000.000	PROCESSO JUDICIARIL	817650,000	1578797,000	1394431,907
1205.02040150.000	CUSTODIA E REINTEGRACAO SOCIAL	817650,000	1578797,000	1394431,907
1205.02040152.141	EMISSAO DE PARECERES SOBRE LIBERTACAO DE APENADOS	817650,000	1578797,000	1394431,907
3.1.1.1	PESSOAL CIVIL			1267079,677
3.1.1.1.03.4	PCF - FUNCAO GRATIFICADA			31404,300
3.1.1.1.04.4	PCF - GRATIFICAO ADICIONAL			82056,216
3.1.1.1.08.8	PCF - GRATIFICAO DE PARCELA AUTONOMA			6538,212
3.1.1.1.10.1	PCF - GRATIFICAO DE REPRESENTACAO			27302,202
3.1.1.1.11.9	PCF - GRATIFICAO DE RISCO DE VIDA E/OU SAUDE			153347,074
3.1.1.1.12.7	PCF - GRATIFICAO POR SUBSTITUICAO			421,680
3.1.1.1.17.6	PCF - AVANCOS TRIMENIAIS OU QUINQUENAIS			121483,005
3.1.1.1.18.4	PCF - VENCIMENTO			448187,087
3.1.1.1.22.6	PCF - JETON			381801,720
3.1.1.1.37.4	PCV - GRATIFICAO DE RISCO DE VIDA E/OU SAUDE			8198,860
3.1.2.0	MATERIAL DE CONSUMO			16459,110
3.1.2.0.10.2	MATERIAL DE EXPEDIENTE			13973,600
3.1.2.0.12.8	MATERIAL PARA ALUGAMENTO, LAVANDERIA E/OU COZINHA			972,300
3.1.2.0.13.6	MATERIAL PARA CONSERVACAO DE BENS IMOVEIS			479,220
3.1.2.0.18.5	MATERIAL DE LIMPEZA E HIGIENE			1043,490
3.1.3.2	OUTROS SERVICOS E ENCARGOS			110893,120
3.1.3.2.03.2	ASSINATURA DE PERIODICOS E RECORDES			6283,500

DEMONSTRAÇÃO DA DESPESA POR FUNÇÕES, PROGRAMAS, SUBPROGRAMAS, PROJETOS E ATIVIDADES
COM DESDORRAMENTO DOS ELEMENTOS, SUBELEMENTOS E RUBRICAS
POR UNIDADE ORÇAMENTÁRIA
EXERCÍCIO DE 1986

ORÇAO: 1200 - SECRETARIA DA JUSTICA

C O D I G O	E S P E C I F I C A Ç Ã O	DESPESA FIXADA	DESPESA AUTORIZADA	DESPESA REALIZADA
3.1.3.2.13.1	ENERGIA ELÉTRICA			4221.890
3.1.3.2.18.0	LOCAÇÃO DE IMÓVEIS			47220.180
3.1.3.2.21.3	SERVIÇO DE COMUNICAÇÃO			20166.660
4.1.3.2.33.4	SERVIÇO DE CONSERVAÇÃO DE BENS MÓVEIS E EQUIPAMENTOS			360.000
3.1.3.2.37.0	SERVIÇO DE LIMPEZA E HIGIENE			10627.600
4.1.3.2.47.5	SERVIÇO TELEFÔNICO, RECEPC, ASCENSOR, COPEIRA, COFFINUC			21805.300
4.1.3.0	EQUIPAMENTOS E MATERIAL PERMANENTE			
	TOTAL DA U.O. =>	817650,000	1578797,000	1394431,407
	TOTAL DO ORÇAO =>	170674708,000	209365669,970	191753559,121

DEMONSTRAÇÃO DA DESPESA POR FUNÇÕES, PROGRAMAS, SUBPROGRAMAS, PROJETOS E ATIVIDADES
COM DESDOBRAMENTO DOS ELEMENTOS, SUBELEMENTOS E RUBRICAS
POR UNIDADE ORÇAMENTÁRIA
EXERCÍCIO DE 1986

ORÇAO: 1300 - SECRETARIA DE COORDENAÇÃO E PLANEJAMENTO

C O D I G O	E S P E C I F I C A Ç Ã O	DESPESA FIXADA	DESPESA AUTORIZADA	DESPESA REALIZADA
U.O.A. 1303	GABINETE DO SECRETARIO E ORÇÁOS CENTRAIS			
1301.03000000.000	ADMINISTRAÇÃO E PLANEJAMENTO	21077671,000	34357099,100	29887771,699
1301.03070000.000	ADMINISTRAÇÃO	11096104,000	21676780,678	18022762,349
1301.03070200.000	SUPERVISÃO E COORDENAÇÃO SUPERIOR	1482660,000	8118657,7478	7902383,495
1301.03070202.151	ADMINISTRAÇÃO SUPERIOR	720960,000	6736423,478	6662660,150
3.1.1.1	PESSOAL CIVIL			6283341,212
3.1.1.1.03.6	PCF - FUNÇÃO GRATIFICADA			83692,762
3.1.1.1.04.4	PCF - GRATIFICAÇÃO ADICIONAL			349684,350
3.1.1.1.08.9	PCF - GRATIFICAÇÃO DE PARCELA AUTÔNOMA			13074,260
3.1.1.1.09.3	PCF - GRATIFICAÇÃO POR REGIME ESPECIAL DE TRABALHO			43608,000
3.1.1.1.10.1	PCF - GRATIFICAÇÃO DE REPRESENTAÇÃO			362845,094
3.1.1.1.13.5	PCF - GRATIFICAÇÃO EQUIVALENTE			741207,938
3.1.1.1.14.3	PCF - GRATIFICAÇÃO DE ASSESSORAMENTO			232024,717
3.1.1.1.17.6	PCF - AVANÇOS TRIMESTRAIS OU QUINQUENAIS			554577,550
3.1.1.1.18.4	PCF - VENCIMENTO			2714730,020
3.1.1.1.20.0	PCF - DIÁRIAS DE VIAGEM			2630,600
3.1.1.1.31.7	PCV - FUNÇÃO GRATIFICADA E GRATIFICAÇÃO EQUIVALENTE			1075726,710
3.1.1.1.39.0	PCV - GRATIFICAÇÕES DIVERSAS			442,700
3.1.1.1.40.8	PCV - SALÁRIO DE CONTRATADOS			122424,099
3.1.1.1.43.2	PCV - DIÁRIAS DE VIAGEM			6272,900
3.1.1.3	OBRIGAÇÕES PATRONAIS			162567,101
3.1.1.3.01.6	INSTITUTO DE ADM. FINANC. DA PREVIC ASSIST. SOCIAL - IAPAS			85376,675
3.1.1.3.04.8	FUNDO DE GARANTIA DO TEMPO DE SERVIÇO - FGTS			77170,426
3.1.2.0	MATERIAL DE CONSUMO			33531,210
3.1.2.0.10.2	MATERIAL DE EXPEDIENTE			10145,870
3.1.2.0.12.8	MATERIAL PARA ALUGUEIRO, LAVANDERIA E/OU COZINHA			963,600
3.1.2.0.15.1	MATERIAL PARA CONSERVAÇÃO DE VEÍCULOS			8339,020
3.1.2.0.16.5	MATERIAL DE LIMPEZA E HIGIENE			1971,520
3.1.2.0.33.3	GASOLINA E OUTROS CARBURANTES			15111,100
3.1.3.0	REMUNERAÇÃO DE SERVIÇOS PESSOAIS			
3.1.3.2	OUTROS SERVIÇOS E SERVIÇOS			143440,635
3.1.3.2.03.2	ASSINATURA DE PERIÓDICOS E REVISTAS			17032,600
3.1.3.2.05.7	DESPESA COM CONGRESSOS, SIMPÓSIOS, CONFERÊNCIAS E EXPOSIÇÕES			1300,000
3.1.3.2.11.5	DESPESAS PEQUENAS DE PRELATO PAGAMENTO			2000,000
3.1.3.2.19.8	LOCAÇÃO DE MÁQUINAS E EQUIPAMENTOS			14444,090
3.1.3.2.24.7	SERVICHO DE ALIMENTAÇÃO			16718,000
3.1.3.2.31.3	SERVICHO DE COMUNICAÇÃO			15017,610
3.1.3.2.34.7	SERVICHO DE CONSERVAÇÃO DE VEÍCULOS			5924,910
3.1.3.2.35.4	SERVICHO DE DIVULGAÇÃO OBRIGATORIA			3558,390
3.1.3.2.36.2	SERVICHO DE IMPRESSÃO E EXLAUBRMAÇÃO			415,740
3.1.3.2.39.6	TRANSPORTE DE PESSOAL			42408,770
3.1.3.2.40.4	CURSOS E/OU TREINAMENTO DE PESSOAL			5320,000
3.1.3.2.57.5	SERVICHO TELEFONISTA, RECEPC, ASCENSOR, COPISTA, CONTINUO			15297,515
3.1.3.2.62.0	SERVICHO DE ESTAGIARIOS E MONITORES			4236,710
3.1.3.2.75.3	ENCARGOS COM ASSOCIAÇÃO			775,400
1301.03070202.157	ADMINISTRAÇÃO DE AUXÍLIOS E APOIO A INFRA-ESTRUTURA URBANA	761700,000	1382234,100	1239223,357
3.1.1.1	PESSOAL CIVIL			1060620,777
3.1.1.1.03.6	PCF - FUNÇÃO GRATIFICADA			37000,762
3.1.1.1.04.4	PCF - GRATIFICAÇÃO ADICIONAL			55928,338
3.1.1.1.08.9	PCF - GRATIFICAÇÃO DE PARCELA AUTÔNOMA			5054,854
3.1.1.1.13.5	PCF - GRATIFICAÇÃO EQUIVALENTE			2157,950
3.1.1.1.14.3	PCF - GRATIFICAÇÃO DE ASSESSORAMENTO			118906,000

DEMONSTRAÇÃO DA DESPESA POR FUNÇÕES, PROGRAMAS, SUBPROGRAMAS, PROJETOS E ATIVIDADES
COM DESDORRAMENTO DOS ELEMENTOS, SUBELEMENTOS E RUBRICAS
POR UNIDADE ORÇAMENTÁRIA
EXERCÍCIO DE 1986

ORÇAO: 1300 - SECRETARIA DE COORDENAÇÃO E PLANEJAMENTO

C O D I G O	E S P L I C I F I C A Ç Ã O	DESPESA FIXADA	DESPESA AUTORIZADA	DESPESA REALIZADA
3.1.1.1.17.6	PCF - AVANÇOS TRIMESTRES OU QUINQUENAIS			92995,380
3.1.1.1.18.4	PCF - VENCIMENTO			328650,238
3.1.1.1.20.0	PCF - DIARIAS DE VIAGEM			15930,950
3.1.1.1.31.7	PCV - FUNÇÃO GRATIFICADA E GRATIFICAÇÃO EQUIVALENTE			226228,880
3.1.1.1.40.8	PCV - SALÁRIO DE CONTRATADOS			178867,325
3.1.1.1.43.2	PCV - DIARIAS DE VIAGEM			89,790
3.1.1.3	OBRIGAÇÕES PATRONAIS			44737,630
3.1.1.3.01.6	INSTITUTO DE ADM. FINANC. DA PREV. E ASSIST. SOCIAL - IAPAS			7510,153
3.1.1.3.04.0	FUNDO DE GARANTIA DO TEMPO DE SERVIÇO - FGTS			37229,427
3.1.2.0	MATERIAL DE CONSUMO			11581,999
3.1.2.0.10.2	MATERIAL DE EXPEDIENTE			9020,460
3.1.2.0.12.8	MATERIAL PARA ALUGAMENTO, LAVANDERIA E/OU COZINHA			435,000
3.1.2.0.13.1	MATERIAL PARA CONSERVAÇÃO DE VEÍCULOS			816,000
3.1.2.0.18.5	MATERIAL DE LIMPEZA E HIGIENE			1310,420
3.1.3.1	REMUNERAÇÃO DE SERVIÇOS PESSOAIS			
3.1.3.2	OUTROS SERVIÇOS E ENCARGOS			122531,020
3.1.3.2.03.2	ASSINATURA DE PERIÓDICOS E RECORTE			1702,400
3.1.3.2.19.8	LOCAÇÃO DE MÁQUINAS E EQUIPAMENTOS			8891,030
3.1.3.2.25.5	PROCESSAMENTO DE DADOS			18000,000
3.1.3.2.31.3	SERVIÇO DE COMUNICAÇÃO			43403,990
3.1.3.2.33.6	SERVIÇO DE CONSERVAÇÃO DE BENS MOVEIS E EQUIPAMENTOS			1450,000
3.1.3.2.35.4	SERVIÇO DE DIVULGAÇÃO OBRIGATORIA			7116,000
3.1.3.2.39.8	TRANSPORTE DE PESSOAL			3236,060
3.1.3.2.57.5	SERVIÇO TELEFONISTA, RECEPC, ASCENSOR, COPEIRA, CANTINO			1781,600
3.1.3.2.62.0	SERVIÇO DE ESTAGIÁRIOS E MONITORES			35000,000
1301.03070210.000	ADMINISTRAÇÃO GERAL	9127444,000	10213023,400	9806978,854
1301.03070212.154	APÓLO ADMINISTRATIVO	3297344,000	3544950,400	3139815,027
3.1.1.1	PESSOAL CIVIL			2715753,367
3.1.1.1.03.0	PCF - FUNÇÃO GRATIFICADA			205123,176
3.1.1.1.04.4	PCF - GRATIFICAÇÃO ADICIONAL			177630,488
3.1.1.1.08.5	PCF - GRATIFICAÇÃO DE PARCELA AUTONOMA			31904,294
3.1.1.1.10.1	PCF - GRATIFICAÇÃO DE REPRESENTAÇÃO			10100,350
3.1.1.1.13.5	PCF - GRATIFICAÇÃO EQUIVALENTE			90336,920
3.1.1.1.14.3	PCF - GRATIFICAÇÃO DE ASSESSORAMENTO			1638,619
3.1.1.1.17.6	PCF - AVANÇOS TRIMESTRES OU QUINQUENAIS			290668,437
3.1.1.1.18.4	PCF - VENCIMENTO			1684285,328
3.1.1.1.20.0	PCF - DIARIAS DE VIAGEM			3462,770
3.1.1.1.31.7	PCV - FUNÇÃO GRATIFICADA E GRATIFICAÇÃO EQUIVALENTE			159238,976
3.1.1.1.39.0	PCV - GRATIFICAÇÕES DIVERSAS			1583,250
3.1.1.1.40.8	PCV - SALÁRIO DE CONTRATADOS			99480,857
3.1.1.3	OBRIGAÇÕES PATRONAIS			52213,728
3.1.1.3.01.6	INSTITUTO DE ADM. FINANC. DA PREV. E ASSIST. SOCIAL - IAPAS			31704,461
3.1.1.3.04.0	FUNDO DE GARANTIA DO TEMPO DE SERVIÇO - FGTS			20509,227
3.1.2.0	MATERIAL DE CONSUMO			69249,500
3.1.2.0.05.2	COMBUSTÍVEIS E LUBRIFICANTES			23601,920
3.1.2.0.10.2	MATERIAL DE EXPEDIENTE			24355,900
3.1.2.0.12.8	MATERIAL PARA ALUGAMENTO, LAVANDERIA E/OU COZINHA			444,910
3.1.2.0.13.6	MATERIAL PARA CONSERVAÇÃO DE BENS IMÓVEIS			59,800
3.1.2.0.14.4	MATERIAL PARA CONSERVAÇÃO DE BENS MOVEIS E EQUIPAMENTOS			2850,230
3.1.2.0.15.1	MATERIAL PARA CONSERVAÇÃO DE VEÍCULOS			7015,960
3.1.2.0.18.5	MATERIAL DE LIMPEZA E HIGIENE			1476,460
3.1.2.0.31.3	GASOLINA E ALCOOL CARBURANTE			9382,300
3.1.3.1	REMUNERAÇÃO DE SERVIÇOS PESSOAIS			

DEMONSTRAÇÃO DA DESPESA POR FUNÇÕES, PROGRAMAS, SUBPROGRAMAS, PROJETOS E ATIVIDADES
COM DESAGREGAMENTO DOS ELEMENTOS, SUBELEMENTOS E RUBRICAS
POR UNIDADE ORÇAMENTÁRIA
EXERCÍCIO DE 1986

ORÇAME 1300 - SECRETARIA DE COORDENAÇÃO E PLANEJAMENTO

C O D I G O	E S P E C I F I C A D A U	DESPESA FIXADA	DESPESA AUTORIZADA	DESPESA REALIZADA
3.1.3.2	OUROS SERVIÇOS E ENCARGOS			200896,512
3.1.3.2.03.2	ASSINATURA DE PERIÓDICOS E RECORTES			17972,100
3.1.3.2.11.5	DESPESAS PEQUENAS DE PRONTU PAGAMENTO			7980,520
3.1.3.2.13.1	ENERGIA ELÉTRICA			198,340
3.1.3.2.16.0	LOCAÇÃO DE IMÓVEIS			19328,466
3.1.3.2.19.8	LOCAÇÃO DE MÁQUINAS E EQUIPAMENTOS			12392,040
3.1.3.2.21.1	SERVIÇO DE COMUNICAÇÃO			24346,930
3.1.3.2.23.9	SERVIÇO DE CONSERVAÇÃO DE BENS MÓVEIS E EQUIPAMENTOS			27281,550
3.1.3.2.24.7	SERVIÇO DE CONSERVAÇÃO DE VEÍCULOS			2659,000
3.1.3.2.25.4	SERVIÇO DE DIVULGAÇÃO OBRIGATORIA			3116,410
3.1.3.2.26.2	SERVIÇO DE IMPRESSÃO E ENCADERNACÃO			140,000
3.1.3.2.29.6	TRANSPORTE DE PESSOAL			17379,340
3.1.3.2.27.5	SERVIÇO TELEFÔNICO, RECEPC, ASCENSOR, COPIERA, CONTINÚO			13032,900
3.1.3.2.29.7	ENCARGOS CONJUNTUAIS COM LOCAÇÃO DE IMÓVEIS			2970,490
3.1.3.2.22.0	SERVIÇO DE ESTAGIÁRIOS E MONITORES			83201,690
4.1.2.0	EQUIPAMENTOS E MATERIAL PERMANENTE			18541,920
4.1.2.0.13.5	MÁQUINAS DE ESCRIVER, SOMAR, CALCULAR E CONTABILIDADE			6000,000
4.1.2.0.15.0	MATERIAL DE PEGAS, P/CGL, B/L, DISC, MUSIC, FILM, E MUSCULS			3826,000
4.1.2.0.16.8	MOBILIÁRIO EM GERAL			3413,920
1301.03010212.170	PAGAMENTO DO PESSOAL A DISPOSIÇÃO DE OUTROS ÓRGÃOS PÚBLICOS	5640100,000	6668013,000	6667363,427
3.1.1.1	PESSOAL CIVIL			6667363,427
3.1.1.1.03.6	PCF - FUNÇÃO GRATIFICADA			3039,840
3.1.1.1.04.4	PCF - GRATIFICAÇÃO ADICIONAL			172263,480
3.1.1.1.08.5	PCF - GRATIFICAÇÃO DE PARCELA AUTONOMA			26039,224
3.1.1.1.13.5	PCF - GRATIFICAÇÃO EQUIVALENTE			463657,772
3.1.1.1.14.3	PCF - GRATIFICAÇÃO DE ASSIDUAMENTE			73109,500
3.1.1.1.17.6	PCF - AVANÇOS TRIMINAIS OU QUINQUENAIS			1122199,744
3.1.1.1.18.4	PCF - VENCIMENTO			3727005,045
3.1.1.1.20.0	PCF - DIARIAS DE VIAGEM			203,700
3.1.1.1.31.7	PCV - FUNÇÃO GRATIFICADA E GRATIFICAÇÃO EQUIVALENTE			92666,484
3.1.1.1.32.5	PCV - GRATIFICAÇÃO ADICIONAL			6609,320
3.1.1.1.39.0	PCV - GRATIFICAÇÕES DIVERSAS			4117,872
3.1.1.1.40.8	PCV - SALÁRIO DE CONTRATADOS			67667,140
1301.03070310.000	ASSISTÊNCIA FINANCEIRA	476000,000	3745128,700	313000,000
1301.03070312.171	CESSÃO DE ADMÍSTR. FINANCEIRAS	380000,000	3275500,000	290000,000
3.2.2.3	TRANSFERÊNCIAS A MUNICÍPIOS			290000,000
3.2.2.3.01.3	ASSISTÊNCIA FINANCEIRA A MUNICÍPIOS			290000,000
3.2.3.1	SUBVENCÕES SOCIAIS			40000,000
3.2.3.1.01.6	CONTRIBUIÇÕES A INSTITUIÇÕES PRIVADAS			40000,000
1301.03070312.175	ASSISTÊNCIA SOCIAL ALIMENTAR	90000,000	67630,000	20000,000
3.2.3.1	SUBVENCÕES SOCIAIS			23000,000
3.2.3.1.01.6	CONTRIBUIÇÕES A INSTITUIÇÕES PRIVADAS			23000,000
1301.03090000.000	PLANEJAMENTO GOVERNAMENTAL	9401567,000	12680518,222	11865609,153
1301.03090310.000	ASSISTÊNCIA FINANCEIRA	200000,000	145000,000	125000,000
1401.03090312.174	CONTRIBUIÇÃO A FIDEJUE-UNIJUI (CENTROS INTEGRADOS DE ENSINO SUPERIOR DE UJUI)	200000,000	145000,000	125000,000
3.2.3.1	SUBVENCÕES SOCIAIS			125000,000
3.2.3.1.01.6	CONTRIBUIÇÕES A INSTITUIÇÕES PRIVADAS			125000,000
1301.03090400.000	PLANEJAMENTO B ORÇAMENTAL	756704,000	8720109,422	5316410,791
1301.03090402.192	PLANEJAMENTO GERAL DO ESTADO	679304,000	7277919,922	7072969,136
3.1.1.1	PESSOAL CIVIL			6306125,705
3.1.1.1.03.6	PCF - FUNÇÃO GRATIFICADA			133602,428
3.1.1.1.04.4	PCF - GRATIFICAÇÃO ADICIONAL			486625,313

DEMONSTRAÇÃO DA DESPESA POR FUNÇÕES, PROGRAMAS, SUBPROGRAMAS, PROJETOS E ATIVIDADES
 COM DESDOBRAMENTO DOS ELEMENTOS, SUBELEMENTOS E RUBRICAS
 POR UNIDADE ORÇAMENTÁRIA
 EXERCÍCIO DE 1986

ORÇAO: 1300 - SECRETARIA DE COORDENAÇÃO E PLANEJAMENTO

C O D I G O	E S P E C I F I C A Ç Ã O	DESPESA FIXADA	DESPESA ALICRIADA	DESPESA REALIZADA
3.1.1.1.00.5	PCF - GRATIFICAÇÃO DE PARCELA AUTONOMA			4610,566
3.1.1.1.10.1	PCF - GRATIFICAÇÃO DE REPRESENTAÇÃO			53848,000
3.1.1.1.13.5	PCF - GRATIFICAÇÃO EQUIVALENTE			127166,166
3.1.1.1.17.6	PCF - GRATIFICAÇÃO DE ACESSORAMENTO			129621,060
3.1.1.1.17.6	PCF - AVANÇOS TRIMESTRAIS OU QUINQUENAIS			840342,066
3.1.1.1.18.4	PCF - VENCIMENTO			4163712,772
3.1.1.1.20.0	PCF - DIARIAS DE VIAGEM			73000,200
3.1.1.1.31.7	PCF - FUNÇÃO GRATIFICADA E GRATIFICAÇÃO EQUIVALENTE			122312,730
3.1.1.1.40.8	PCV - SALÁRIO DE CONTRATADOS			152330,703
3.1.1.1.41.2	PCV - DIARIAS DE VIAGEM			114,000
3.1.1.3	DETERMINAÇÕES PARICIAIS			37053,030
3.1.1.3.01.6	INSTITUTO DE ADM. FINANC. DA PREVID. SOCIAL-IPAS			16735,020
3.1.1.3.04.0	FUNDO DE GARANTIA DO TEMPO DE SERVIÇO - FGTS			20218,010
3.1.2.0	MATERIAL DE CONSUMO			14478,260
3.1.2.0.10.2	MATERIAL DE EXPEDIENTE			14478,260
3.1.3.1	REMUNERAÇÃO DE SERVIÇOS PESSOAIS			
3.1.3.2	OUTROS SERVIÇOS E ENCARGOS			713712,323
3.1.3.2.03.2	ASSINATURA DE PERIÓDICOS E RECORTES			10119,300
3.1.3.2.05.7	DESPESA COM CONGRESSOS, SIMPÓSIOS, CONFERÊNCIAS E EXPOSIÇÕES			49344,914
3.1.3.2.10.4	ARMAZENAGENS, FRETES E/OU CARRIÇOS			81,340
3.1.3.2.19.8	LOCAÇÃO DE MÁQUINAS E EQUIPAMENTOS			26570,070
3.1.3.2.23.5	PROCESSAMENTO DE DADOS			442636,390
3.1.3.2.31.3	SERVICHO DE COMUNICAÇÃO			29073,440
3.1.3.2.33.9	SERVICHO DE CONSERVAÇÃO DE BENS MÓVEIS E EQUIPAMENTOS			770,000
3.1.3.2.36.2	SERVICHO DE IMPRESSÃO E ENCADERNACAO			68708,630
3.1.3.2.39.6	TRANSPORTE DE PESSOAL			26600,360
3.1.3.2.57.5	SERVICHO TELEFONISTA, RECEPC, ASCENSOR, COPEIRA, CONTINHO			28574,968
3.1.3.2.62.0	SERVICHO DE ESTAGIÁRIOS E MONITORES			15238,915
1301.03090402.153	AVALIAÇÃO DO DESEMPENHO DOS ENCLS ESTATAIS	756400,000	1442390,000	1245441,453
3.1.1.1	PESSOAL CIVIL			424963,673
3.1.1.1.03.6	PCF - FUNÇÃO GRATIFICADA			29100,500
3.1.1.1.04.4	PCF - GRATIFICAÇÃO ADICIONAL			44388,252
3.1.1.1.08.5	PCF - GRATIFICAÇÃO DE PARCELA AUTONOMA			370,400
3.1.1.1.10.1	PCF - GRATIFICAÇÃO DE REPRESENTAÇÃO			23763,334
3.1.1.1.13.5	PCF - GRATIFICAÇÃO EQUIVALENTE			172008,048
3.1.1.1.17.6	PCF - AVANÇOS TRIMESTRAIS OU QUINQUENAIS			62053,466
3.1.1.1.18.4	PCF - VENCIMENTO			586965,573
3.1.1.1.20.0	PCF - DIARIAS DE VIAGEM			8094,000
3.1.2.0	MATERIAL DE CONSUMO			144,520
3.1.2.0.10.2	MATERIAL DE EXPEDIENTE			144,520
3.1.3.2	OUTROS SERVIÇOS E ENCARGOS			319458,260
3.1.3.2.03.2	ASSINATURA DE PERIÓDICOS E RECORTES			2132,400
3.1.3.2.05.7	DESPESAS PEQUENAS DE PROJETO PAGAMENTO			1499,390
3.1.3.2.10.4	LOCAÇÃO DE MÁQUINAS E EQUIPAMENTOS			26739,620
3.1.3.2.23.5	PROCESSAMENTO DE DADOS			201929,600
3.1.3.2.26.3	RECEPCÕES E REMENAGENS			321,000
3.1.3.2.31.3	SERVICHO DE COMUNICAÇÃO			11244,000
3.1.3.2.33.9	SERVICHO DE CONSERVAÇÃO DE BENS MÓVEIS E EQUIPAMENTOS			980,000
3.1.3.2.39.6	TRANSPORTE DE PESSOAL			7264,620
3.1.3.2.57.5	SERVICHO TELEFONISTA, RECEPC, ASCENSOR, COPEIRA, CONTINHO			41924,200
3.1.3.2.59.7	ENCARGOS CONTRATUAIS COM LOCAÇÃO DE IMOVEIS			147,520
3.1.3.2.62.0	SERVICHO DE ESTAGIÁRIOS E MONITORES			22545,710
1301.03090420.000	ORÇANAMENTO ECONÓMICO-FINANCEIRO	106530,000	77213,080	44948,740

DEMONSTRAÇÃO DA DESPESA POR FUNÇÕES, PROGRAMAS, SUBPROGRAMAS, PROJETOS E ATIVIDADES
COM DESEMBOLAMENTO DOS ELEMENTOS, SUBELEMENTOS E RUBRICAS
POR UNIDADE ORÇAMENTÁRIA
EXERCÍCIO DE 1986

ORÇÃO 1300 - SECRETARIA DE GOVERNANÇA E PLANEJAMENTO

CODIGO	ESPECIFICAÇÃO	DESPESA FIXADA	DESPESA AUTORIZADA	DESPESA REALIZADA
1301.03090422.168	COORDENAÇÃO DOS NÚCLEOS DE ARTICULAÇÃO COM A INDÚSTRIA	106500,000	77211,000	46948,740
3.1.2.0	MATERIAL DE CONSUMO			
3.1.3.2	OUTROS SERVIÇOS E ENCARGOS			44948,740
3.1.3.2.03.2	ASSINATURA DE PERIÓDICOS E RECORTES			1520,000
3.1.3.2.25.5	PROCESSAMENTO DE DADOS			40000,000
3.1.3.2.36.2	SERVIÇO DE IMPRESSÃO E ENCADEENAMENTO			3428,740
1301.03090430.000	ORGANIZAÇÃO E MODERNIZAÇÃO ADMINISTRATIVA	1500000,000	3213658,000	2943874,774
1301.03090432.155	CONTROLE DOS RECURSOS HUMANOS NA ADMINISTRAÇÃO INDIRETA	10000,000	7584,000	
3.1.2.0	MATERIAL DE CONSUMO			
3.1.3.1	REMUNERAÇÃO DE SERVIÇOS PESSOAIS			
3.1.3.2	OUTROS SERVIÇOS E ENCARGOS			
1301.03090432.156	APÓIO A MODERNIZAÇÃO ADMINISTRATIVA	1320600,000	2045321,000	2021060,184
3.1.1.1	PESSOAL CIVIL			1912420,285
3.1.1.1.03.6	PCF - FUNÇÃO GRATIFICADA			62954,005
3.1.1.1.04.4	PCF - GRATIFICAÇÃO ADICIONAL			130209,924
3.1.1.1.08.5	PCF - GRATIFICAÇÃO DE PARCELA AUTÔNOMA			4345,210
3.1.1.1.09.9	PCF - GRATIFICAÇÃO POR REGIME ESPECIAL DE TRABALHO			80905,500
3.1.1.1.13.5	PCF - GRATIFICAÇÃO EQUIVALENTE			29764,273
3.1.1.1.14.3	PCF - GRATIFICAÇÃO DE ASSESSORAMENTO			94382,860
3.1.1.1.17.6	PCF - AVANÇOS TRIMESTRAIS OU QUINQUENAIS			242871,628
3.1.1.1.18.4	PCF - VENCIMENTO			1064546,448
3.1.1.1.20.0	PCF - DIÁRIAS DE VIAGEM			134,500
3.1.1.1.31.7	PCV - FUNÇÃO GRATIFICADA E GRATIFICAÇÃO EQUIVALENTE			158237,826
3.1.1.1.40.8	PCV - SALÁRIO DE CONTRATADOS			42967,044
3.1.1.3	OBRIGAÇÕES PATRONAIS			25801,252
3.1.1.3.01.0	INSTITUTO DE ADM. FINANC. DA PREV. ASSIST. SOCIAL - TAPAS			13588,294
3.1.1.3.04.0	FUNDO DE GARANTIA DO TEMPO DE SERVIÇO - FGTS			15212,958
3.1.2.0	MATERIAL DE CONSUMO			21593,280
3.1.2.0.10.2	MATERIAL DE EXPEDIENTE			1220,660
3.1.2.0.16.9	MATERIAL PARA FOTÓGRAFIA LINEAR SEM PROJ. FILMES RADIOLOGICOS			1008,000
3.1.2.0.31.3	GASOLINA E ALGUM CARBURANTE			16264,600
3.1.3.1	REMUNERAÇÃO DE SERVIÇOS PESSOAIS			
3.1.3.2	OUTROS SERVIÇOS E ENCARGOS			61105,372
3.1.3.2.03.2	ASSINATURA DE PERIÓDICOS E RECORTES			20072,900
3.1.3.2.13.1	ENERGIA ELÉTRICA			67,890
3.1.3.2.19.8	LOCAÇÃO DE MÁQUINAS E EQUIPAMENTOS			7125,250
3.1.3.2.31.3	SERVIÇO DE COMUNICAÇÃO			11489,940
3.1.3.2.33.9	SERVIÇO DE MANUTENÇÃO DE BENS MÓVEIS E EQUIPAMENTOS			320,000
3.1.3.2.35.4	SERVIÇO DE VIAGEM OBRIGATORIA			3250,030
3.1.3.2.36.2	SERVIÇO DE IMPRESSÃO E ENCADEENAMENTO			4200,000
3.1.3.2.40.4	CURSOS E/OU TREINAMENTO DE PESSOAL			600,000
3.1.3.2.57.5	SERVIÇO TELEFÔNICO, RECEPC. ATEND. COPIA, CONTIN. CONTIN. CONTIN.			1101,500
3.1.3.2.62.0	SERVIÇO DE ESTAGIÁRIOS E MONTAJES			8057,762
1301.03090432.160	APÓIO AO PROGRAMA DE DESENVOLVIMENTO CIENTÍFICO E TECNOLÓGICO	83700,000	60603,000	30226,330
3.1.2.0	MATERIAL DE CONSUMO			4504,400
3.1.2.0.10.2	MATERIAL DE EXPEDIENTE			4104,800
3.1.2.0.15.1	MATERIAL PARA CONSERVAÇÃO DE VEÍCULOS			399,600
3.1.3.1	REMUNERAÇÃO DE SERVIÇOS PESSOAIS			
3.1.3.2	OUTROS SERVIÇOS E ENCARGOS			25538,930
3.1.3.2.31.3	SERVIÇO DE COMUNICAÇÃO			634,700
3.1.3.2.39.6	TRANSPORTE DE PESSOAL			7000,000
3.1.3.2.62.0	SERVIÇO DE ESTAGIÁRIOS E MONTAJES			1729,490
1301.03090432.161	MANUTENÇÃO OU CONVÊNIO DE COOPERAÇÃO TÉCNICA SAREM/SCP	50000,000	1074000,000	389200,000

DEMONSTRAÇÃO DA DESPESA POR FUNÇÕES, PROGRAMAS, SUBPROGRAMAS, PROJETOS E ATIVIDADES
COM DESDOBRAMENTO DOS ELEMENTOS, SUBELEMENTOS E RUBRICAS
POR UNIDADE ORÇAMENTÁRIA
EXERCÍCIO DE 1986

ORÇÃO 1300 - SECRETARIA DE COORDENAÇÃO E PLANEJAMENTO

C O D I G O	E S P E C I F I C A C A O	DESPESA FIXADA	DESPESA AUTORIZADA	DESPESA REALIZADA
3.1.3.2	OUTROS SERVIÇOS E ENCARGOS			809000,000
3.1.3.2.25.5	PROCESSAMENTO DE DADOS			180836,200
3.1.3.2.39.6	TRANSPORTE DE PESSOAL			3896,800
3.1.3.2.40.4	CURSOS E/OU TREINAMENTO DE PESSOAL			4468,000
3.1.3.2.58.6	SERVÍCIO DE ASSESSORAMENTO E CONSULTORIA			309000,000
3.1.3.2.68.6	HABILITAÇÃO E/OU ESPECIALIZAÇÃO PROFIS SIONAL			40000,000
1301.03090432.167	MANUTENÇÃO DA CENTRAL DE CORRESPONDÊNCIA	36000,000	26100,000	3606,260
3.1.2.0	MATERIAL DE CONSUMO			3606,260
3.1.2.0.10.2	MATERIAL DE EXPEDIENTE			210,640
3.1.2.0.10.5	MATERIAL DE LIMPEZA E HIGIENE			3367,400
3.1.3.1	REMUNERAÇÃO DE SERVIÇOS PESSOAIS			
3.1.3.2	OUTROS SERVIÇOS E ENCARGOS			
1301.03091830.030	PROGRAMAÇÃO ESPECIAL	584003,000	524107,300	433175,020
1301.03091832.169	ASSESSORAMENTO AO SECRETARIO	584003,000	524107,300	433175,020
3.1.2.0	MATERIAL DE CONSUMO			3439,070
3.1.2.0.10.2	MATERIAL DE EXPEDIENTE			3439,070
3.1.3.1	REMUNERAÇÃO DE SERVIÇOS PESSOAIS			
3.1.3.2	OUTROS SERVIÇOS E ENCARGOS			429735,950
3.1.4.2.58.6	SERVÍCIO DE ASSESSORAMENTO E CONSULTORIA			429735,950
1301.07000000.000	DESENVOLVIMENTO REGIONAL	18000000,000	78456367,630	3242364,000
1301.07090000.000	DESENVOLVIMENTO DE MICROREGIOES	18000000,000	7823888,630	3223614,000
1301.07090100.000	ASSISTENCIA FINANCEIRA	18000000,000	7823888,630	3223614,000
1301.07090311.199	CONTRIBUICAO PARA PROJETOS MUNICIPAIS E COMUNITARIOS	18000000,000	7823888,630	3223614,000
4.3.2.3	TRANSFERENCIAS A MUNICIPIOS			2923614,000
4.3.2.3.01.6	TRANSFERENCIAS A MUNICIPIOS			2923614,000
4.3.3.1	AUXILIOS PARA DESPESAS DE CAPITAL			300000,000
4.3.3.1.01.3	AUXILIOS PARA OBRAS PUBLICAS E INSTALACOES			300000,000
1301.07400000.000	EASINA SUPERIOR	30000,000	21750,000	18750,000
1301.07400310.000	ASSISTENCIA FINANCEIRA	30000,000	21750,000	18750,000
1301.07400312.159	CONTRIBUICAO A FUNDACAO PROJETO RONDON	30000,000	21750,000	18750,000
4.2.2.1	TRANSFERENCIAS A UNIAO			18750,000
4.2.2.1.01.7	TRANSFERENCIAS A UNIAO			18750,000
1301.09000000.000	ENERGIA E RECURSOS MINERAIS	2292900,000	2103248,000	1448616,108
1301.09040000.000	RECURSOS HIDRICOS	2292900,000	2103248,000	1448616,108
1301.09042960.000	ESTUDOS E PESQUISAS HIDROLOGICAS	2292900,000	2103248,000	1448616,108
1301.09042962.158	PRESERVACAO E UTILIZACAO NACIONAL DOS RECURSOS HIDRICOS DO RCS	2292900,000	2103248,000	1448616,108
3.1.1.1	PESSOAL CIVIL			161575,986
3.1.1.1.03.6	PCF - FUNDAO GRATIFICADA			1136,190
3.1.1.1.04.4	PCF - GRATIFICAO ADICIONAL			31968,082
3.1.1.1.07.6	PCF - AVANCOS TRIENIAIS OU QUINQUENIAIS			37984,912
3.1.1.1.18.4	PCF - VENCIMENTO			89410,324
3.1.1.1.20.0	PCF - DIARIAS DE VIAGEN			1076,480
3.1.2.0	MATERIAL DE CONSUMO			
3.1.3.2	OUTROS SERVIÇOS E ENCARGOS			1029145,200
3.1.3.2.39.6	TRANSPORTE DE PESSOAL			20775,200
3.1.3.2.58.6	SERVÍCIO DE ASSESSORAMENTO E CONSULTORIA			1008370,000
3.2.1.1	TRANSFERENCIAS OPERACIONAIS			257895,000
3.2.1.1.02.6	TRANSFERENCIAS OPERAC A FUNDACOES			257895,000
1301.10000000.000	HABITACAO E URBANISMO	45787000,000	63813475,000	61234774,980
1301.10580000.000	URBANISMO	45787000,000	63813475,000	61234774,980
1301.10583230.000	PLANEJAMENTO URBANO	45787000,000	63813475,000	61234774,980
1301.10583231.198	CONTRIBUICAO AO FUNDO DE INVESTIMENTOS URBANOS-FUNDURBANDIAS	45787000,000	63813475,000	61234774,980

DEMONSTRAÇÃO DA DESPESA POR FUNÇÕES, PROGRAMAS, SUBPROGRAMAS, PROJETOS E ATIVIDADES
COM DESDORRAMENTO DOS ELEMENTOS, SUBELEMENTOS E RUBRICAS
POR UNIDADE ORÇAMENTÁRIA
EXERCÍCIO DE 1986

ORÇAM. 1300 - SECRETARIA DE COORDENAÇÃO E PLANEJAMENTO

C D O T G O	E S P E C I F I C A C A O	DESPESA FIXADA	DESPESA AUTORIZADA	DESPESA REALIZADA
4.3.1.3	CONTRIBUIÇÕES A FUNDOS			61234774,960
4.3.1.3.01.1	CONSTITUIÇÃO E MANUTENÇÃO DE FUNDOS			61234774,960
1301.15000000.000	ASSISTÊNCIA E PREVIDÊNCIA	30000,000	21750,000	6000,000
1301.15010000.000	ASSISTÊNCIA	30000,000	21750,000	6000,000
1301.15010100.000	ASSISTÊNCIA FINANCEIRA	30000,000	21750,000	6000,000
1301.15010312.176	CONTRIBUIÇÃO A ASSOCIAÇÃO DOS SERVIDORES DA SCP - ASSEPLAN	30000,000	21750,000	6000,000
3.2.3.1	SUBVENÇÕES SOCIAIS			6000,000
3.2.3.1.01.6	CONTRIBUIÇÕES A INSTITUIÇÕES PRIVADAS			6000,000
	TOTAL DA U.O. =>	67217571,000	106141210,730	95820126,737
U.O. 1310	ENTIDADES SUPERVISIONADAS			
1310.03000000.000	ADMINISTRAÇÃO E PLANEJAMENTO	37672000,000	50057200,000	46280624,992
1310.03090000.000	PLANEJAMENTO GOVERNAMENTAL	37672000,000	50057200,000	46280624,992
1310.03070450.000	ESTUDOS E PESQUISAS ECONÔMICAS-SOCIAIS	37672000,000	50057200,000	46280624,992
1310.03070451.200	CONTRIBUIÇÃO A FUNDAÇÃO DE ECONOMIA E ESTATÍSTICA-PARA DESPESAS DE CAPITAL	15000,000	10375,000	
4.3.1.1	AUXÍLIOS PARA DESPESAS DE CAPITAL			
1310.03070452.165	CONTRIBUIÇÃO A FUNDAÇÃO DE ECONOMIA E ESTATÍSTICA-PARA DESPESAS COM PESSOAL	35872000,000	46412200,000	42624999,992
3.2.1.1	TRANSFERÊNCIAS OPERACIONAIS			42624999,992
3.2.1.1.02.6	TRANSFERÊNCIAS OPERAC A FUNDAÇÕES			42624999,992
1310.03090452.160	CONTRIBUIÇÃO A FUNDAÇÃO DE ECONOMIA E ESTATÍSTICA-PARA OUTRAS DESPESAS CORRENTES	1785000,000	4634125,000	3455625,000
3.2.1.1	TRANSFERÊNCIAS OPERACIONAIS			3455625,000
3.2.1.1.02.6	TRANSFERÊNCIAS OPERAC A FUNDAÇÕES			3455625,000
1310.08000000.000	EDUCAÇÃO E CULTURA	3087000,000	3708700,000	3310625,000
1310.08100000.000	CIÊNCIA E TECNOLOGIA	3087000,000	3708700,000	3310625,000
1310.08100540.000	PESQUISA FUNDAMENTAL	3087000,000	3708700,000	3310625,000
1310.08100541.201	CONTRIBUIÇÃO A FUNDAÇÃO DE AMPARO A PESQUISA-PARA DESPESAS DE CAPITAL	15000,000	10375,000	
4.3.1.1	AUXÍLIOS PARA DESPESAS DE CAPITAL			
1310.08100542.162	CONTRIBUIÇÃO A FUNDAÇÃO DE AMPARO A PESQUISA-PARA DESPESAS COM PESSOAL	1502000,000	1692700,000	1482500,000
3.2.1.1	TRANSFERÊNCIAS OPERACIONAIS			1482500,000
3.2.1.1.02.6	TRANSFERÊNCIAS OPERAC A FUNDAÇÕES			1482500,000
1310.08100542.164	CONTRIBUIÇÃO A FUNDAÇÃO DE AMPARO A PESQUISA-PARA OUTRAS DESPESAS CORRENTES	2365000,000	2064625,000	1828125,000
3.2.1.1	TRANSFERÊNCIAS OPERACIONAIS			1828125,000
3.2.1.1.02.6	TRANSFERÊNCIAS OPERAC A FUNDAÇÕES			1828125,000
	TOTAL DA U.O. =>	41554000,000	53769400,000	49591249,992
	TOTAL DO ORÇAM. =>	128772571,000	161906610,730	145411376,729

DEMONSTRAÇÃO DA DESPESA POR FUNÇÕES, PROGRAMAS, SUBPROGRAMAS, PROJETOS E ATIVIDADES
COM DESDORRAMENTO DOS ELEMENTOS, SUBELEMENTOS E RUBRICAS
POR UNIDADE ORÇAMENTÁRIA
EXERCÍCIO DE 1986

ORÇAM: 1400 - SECRETARIA DA FAZENDA

C O D I G O	E S P E C I F I C A Ç Ã O	DESPESA FIXADA	DESPESA AUTORIZADA	DESPESA REALIZADA
0.00.1401	CABINETE DO SECRETARIO			
1401.05000000.000	ADMINISTRACAO E PLANEJAMENTO	11252150,000	29911223,600	28699571,213
1401.05070000.000	ADMINISTRACAO	2252150,000	5467303,000	5362273,409
1401.05070200.000	SUPERVISAO E COORDENACAO SUPERIOR	2012150,000	5088809,000	5007273,409
1401.05070202.191	FORMULACAO E IMPLEMENTACAO DA POLITICA FINANCEIRA DO ESTADO	2012150,000	5088809,000	5007273,409
3.1.1.1	PESSOAL CIVIL			4003000,510
3.1.1.1.03.4	PCF - FUNCAO GRATIFICADA			357291,664
3.1.1.1.04.4	PCF - GRATIFICAO ADICIONAL			401810,754
3.1.1.1.08.5	PLV - GRATIFICACAO DE PARCELA AUTONOMA			13098,065
3.1.1.1.10.1	PCF - GRATIFICACAO DE REPRESENTACAO			738872,286
3.1.1.1.12.7	PCF - GRATIFICACAO POR SUBSTITUICAO			19761,130
3.1.1.1.14.3	PCF - GRATIFICACAO DE ACESSORAMENTO			119598,050
3.1.1.1.17.6	PCF - AVANCOS TRIENIAIS OU QUINQUENAIS			657571,510
3.1.1.1.18.4	PCF - VENCIMENTO			2623480,403
3.1.1.1.20.9	PCF - DIARIAS DE VIAGEM			28331,650
3.1.1.1.22.6	PCF - JEIOM			4957,660
3.1.1.1.31.7	PCF - FUNCAO GRATIFICADA E GRATIFICAO EQUIVALENTE			75849,823
3.1.1.1.39.0	PCF - GRATIFICACOES DIVERSAS			7406,690
3.1.1.1.40.8	PLV - SALARIO DE CONTRATADOS			75208,304
3.1.1.3	OBRIGACOES PATRONAIS			10555,578
3.1.1.3.04.0	FUNDO DE GARANTIA DO TEMPO DE SERVICIO - FGTS			10555,578
3.1.2.0	MATERIAL DE CONSUMO			43824,361
3.1.2.0.07.8	GENEROS PARA ALIMENTACAO			3420,308
3.1.2.0.10.2	MATERIAL DE EXPEDIENTE			18697,276
3.1.2.0.12.8	MATERIAL PARA ALOJAMENTO+LAVANDERIA E/OU COZINHA			480,580
3.1.2.0.13.6	MATERIAL PARA CONSERVACAO DE BENS IMOVEIS			1144,120
3.1.2.0.14.4	MATERIAL PARA CONSERVACAO DE BENS MOVEIS E EQUIPAMENTOS			3094,250
3.1.2.0.15.1	MATERIAL PARA CONSERVACAO DE VEICULOS			10428,690
3.1.2.0.18.5	MATERIAL DE LIMPEZA E HIGIENE			1397,173
3.1.2.0.26.8	MATERIAL PARA REPRODUCAO			3162,600
3.1.3.1	REUNIFICACAO DE SERVICIOS PESSOAIS			
3.1.3.2	OUTROS SERVICIOS E ENCARGOS			200504,020
3.1.3.2.03.2	ASSINATURA DE PERIODICOS E RECORTES			30506,820
3.1.3.2.11.5	DESPESAS PEQUENAS DE PRONTO PAGAMENTO			576,560
3.1.3.2.19.8	LOCACAO DE MAQUINAS E EQUIPAMENTOS			25978,960
3.1.3.2.29.7	SERVICO DE ALIMENTACAO			3334,390
3.1.3.2.31.3	SERVICO DE COMUNICACAO			34392,310
3.1.3.2.32.1	SERVICO DE CONSERVACAO DE BENS IMOVEIS			216,560
3.1.3.2.33.9	SERVICO DE CONSERVACAO DE BENS MOVEIS E EQUIPAMENTOS			5713,070
3.1.3.2.34.7	SERVICO DE CONSERVACAO DE VEICULOS			7670,000
3.1.3.2.35.4	SERVICO DE DIVULGACAO OBRIGATORIA			28153,510
3.1.3.2.39.6	TRANSPORTE DE PESSOAL			53960,900
3.1.3.2.40.4	CURSOS E/OU TREINAMENTO DE PESSOAL			17600,000
3.1.3.2.47.5	SERVICO DE REPRODUCAO			12274,240
3.1.3.2.57.5	SERVICO TELEFONISTA, RECEPC, ASCENSOR, COPIERA, CUNTIENHO			62347,390
3.1.3.2.75.3	ENCARGOS COM ASSOCIACAO			5763,360
4.1.2.0	EQUIPAMENTOS E MATERIAL PERMANENTE			10481,420
4.1.2.0.15.9	MAQUINAS DE ESCRIVER, SCAR, CALCULADORA E CONTABILIDADE			9900,840
4.1.2.0.16.8	MOBILIARIO EM GERAL			581,080
1401.05070300.000	ASSISTENCIA FINANCEIRA	240000,000	379000,000	355000,000
1401.05070302.204	ASSISTENCIA SOCIAL ALIMENTAR	240000,000	379000,000	355000,000
3.2.3.1	SUBVENCOES SOCIAIS			354000,000

DEMONSTRAÇÃO DA DESPESA POR FUNÇÕES, PROGRAMAS, SUBPROGRAMAS, PROJETOS E ATIVIDADES
COM DESDORRAMENTO DOS ELEMENTOS, SUBELEMENTOS E RUBRICAS
POR UNIDADE ORÇAMENTÁRIA
EXERCÍCIO DE 1986

ORÇAO 1400 - SECRETARIA DA FAZENDA

C O D I G O	E S P E C I F I C A Ç Ã O	DESPESA FIXADA	DESPESA AUTORIZADA	DESPESA REALIZADA
	3.2.3.1.01.6			355000,000
1401.03080000.000	ADMINISTRAÇÃO FINANCEIRA	9000000,000	24443414,600	23337297,804
1401.03080300.000	ADMINISTRAÇÃO DE RECEITAS	9000000,000	24443414,600	23337297,804
1401.03080302.193	MANUTENÇÃO DO PROGRAMA EDUCAÇÃO E PROMOÇÃO TRIBUTÁRIA	9000000,000	24443414,600	23337297,804
3.1.3.2	OUTROS SERVIÇOS E ENCARGOS			23337297,804
3.1.3.2.02.4	SERVIÇO RELATIVO A DIVULGAÇÃO PROMOCIONAL OU INSTITUCIONAL			17020659,000
3.1.3.2.06.5	DESPESA C/ DIPLOMAS, CONHECIMENTOS, MEDALHAS E/OU PREMIO			495833,490
3.1.3.2.13.1	ENERGIA ELÉTRICA			7105,130
3.1.3.2.16.4	ARMAZENAGENS, FRETES E/OU CARREIOS			21613,314
3.1.3.2.21.3	SERVIÇO DE COMUNICAÇÃO			68697,240
3.1.3.2.33.9	SERVIÇO DE CONSERVAÇÃO DE BENS MÓVEIS E EQUIPAMENTOS			270,000
3.1.3.2.35.4	SERVIÇO DE DIVULGAÇÃO OBRIGATORIA			544944,390
3.1.3.2.36.2	SERVIÇO DE IMPRESSÃO E ENCADEENACAO			287850,000
3.1.3.2.37.5	SERVIÇO DE REPRODUÇÃO			5790,240
1401.15000000.000	ASSISTÊNCIA E PREVIDÊNCIA	91000,000	65975,000	56875,000
1401.15010000.000	ASSISTÊNCIA	91000,000	65975,000	56875,000
1401.15010310.000	ASSISTÊNCIA FINANCEIRA	91000,000	65975,000	56875,000
1401.15010312.192	CONTRIBUIÇÃO AS ASSOCIAÇÕES DE SERVIDORES FAZENDARIOS	51000,000	65975,000	56875,000
3.2.3.1	SUBVENÇÕES SOCIAIS			56875,000
3.2.3.1.01.6	CONTRIBUIÇÕES A INSTITUIÇÕES PRIVADAS			56875,000
	TOTAL DA U.O. =>	11343150,000	29977198,600	28756496,213
U.O. 1402	GABINETE DE ORÇAMENTO E FINANÇAS			
1402.03000000.000	ADMINISTRAÇÃO E PLANEJAMENTO	7941000,000	10574976,000	969019,783
1402.03000000.000	PLANEJAMENTO GOVERNAMENTAL	7941000,000	10574976,000	969019,783
1402.03000310.000	ASSISTÊNCIA FINANCEIRA	90000,000	99000,000	90000,000
1402.03000312.195	CONTRIBUIÇÃO A ASSOCIAÇÃO BRASILEIRA DE ORÇAMENTO PÚBLICO	90000,000	99000,000	90000,000
3.2.3.1	SUBVENÇÕES SOCIAIS			90000,000
3.2.3.1.01.6	CONTRIBUIÇÕES A INSTITUIÇÕES PRIVADAS			90000,000
1402.03000400.000	PLANEJAMENTO E ORÇAMENTACAO	7851000,000	10475976,000	9679019,783
1402.03000402.194	ELABORAÇÃO ORÇAMENTÁRIA, PROGRAMAÇÃO FINANCEIRA E ASSESSORAMENTO TÉCNICO	7851000,000	10475976,000	9679019,783
3.1.1.1	PESSOAL CIVIL			7781585,503
3.1.1.1.03.6	PCF - FUNÇÃO GRATIFICADA			382611,247
3.1.1.1.04.4	PCF - GRATIFICAÇÃO ADICIONAL			819546,307
3.1.1.1.08.5	PCF - GRATIFICAÇÃO DE PARCELA AUTONOMA			2424,956
3.1.1.1.10.1	PCF - GRATIFICAÇÃO DE REPRESENTAÇÃO			168729,462
3.1.1.1.12.7	PCF - GRATIFICAÇÃO POR SUBSTITUIÇÃO			11834,620
3.1.1.1.14.3	PCF - GRATIFICAÇÃO DE ASSESSORAMENTO			49177,270
3.1.1.1.17.0	PCF - AVANÇOS TRIENIAIS OU QUINQUENIAIS			1356039,632
3.1.1.1.16.4	PCF - VENCIMENTO			4929027,953
3.1.1.1.20.0	PCF - DIÁRIAS DE VIAGEM			16714,800
3.1.1.1.39.0	PCV - GRATIFICAÇÕES DIVERSAS			4341,000
3.1.1.1.40.8	PCV - SALÁRIO DE CONTRATADOS			12443,366
3.1.1.3	OBRIGAÇÕES PATRONAIS			2604,614
3.1.1.3.04.0	FUNDO DE GARANTIA DO TEMPO DE SERVIÇO - FGTS			2604,614
3.1.2.0	MATERIAL DE CONSUMO			55752,240
3.1.2.0.07.8	GÊNEROS PARA ALIMENTAÇÃO			830,000
3.1.2.0.10.2	MATERIAL DE EXPEDIENTE			19577,410
3.1.2.0.12.8	MATERIAL PARA ALUGAMENTO, LAVANDERIA E/OU COZINHA			46,000
3.1.2.0.13.4	MATERIAL PARA CONSERVAÇÃO DE BENS MÓVEIS			2863,260
3.1.2.0.14.4	MATERIAL PARA CONSERVAÇÃO DE BENS MÓVEIS E EQUIPAMENTOS			5064,740
3.1.2.0.16.5	MATERIAL DE LIMPEZA E HIGIENE			2250,280
3.1.2.0.27.9	MATERIAL PARA MICROFILMAGEM OU PROCESSAMENTO DE DADOS			5100,000

DEMONSTRAÇÃO DA DESPESA POR FUNÇÕES, PROGRAMAS, SUBPROGRAMAS, PROJETOS E ATIVIDADES
COM DESEMBOLAMENTO DOS ELEMENTOS, SUBELEMENTOS E RUBRICAS
POR UNIDADE ORÇAMENTÁRIA
EXERCÍCIO DE 1986

ORÇÃO: 1400 - SECRETARIA DA FAZENDA

C O D I G O	E S P E C I F I C A Ç Ã O	DESPESA FIXA	DESPESA AUTORIZADA	DESPESA REALIZADA
3.1.3.1	REMUNERAÇÃO DE SERVIÇOS PESSOAIS			93046,246
3.1.3.1.07.5	SERVIÇO DE ESTACIARIOS E MONITORES			93046,246
3.1.3.2	DIVERSOS SERVIÇOS E ENCARGOS			1494126,520
3.1.3.2.02.2	ASSINATURA DE PERIÓDICOS E REGISTROS			14337,600
3.1.3.2.11.5	DESPESAS PEQUENAS DE PACTO PAGAMENTO			3561,960
3.1.3.2.16.4	ARMAZENAGENS, FRFTFY F/GO CORRPTOS			730,000
3.1.3.2.29.5	PROCESSAMENTO DE DADOS			1602867,640
3.1.3.2.31.3	SERVIÇO DE COMUNICAÇÃO			25959,110
3.1.3.2.32.1	SERVIÇO DE CONSERVAÇÃO DE BENS IMOVEIS			7860,000
3.1.3.2.33.9	SERVIÇO DE CONSERVAÇÃO DE BENS MOVEIS E EQUIPAMENTOS			11443,910
3.1.3.2.36.2	SERVIÇO DE IMPRESSÃO E ENCAUERNADO			204176,000
3.1.3.2.39.6	TRANSPORTE DE PESSOAL			13003,200
3.1.3.2.40.4	CURSOS F/OU TRFNUMENTO DE PESSOAL			1414,000
3.1.3.2.75.3	ENCARGOS COM ASSOCIAÇÃO			775,400
4.1.2.0	EQUIPAMENTOS E MATERIAL PERMANENTE			71504,560
4.1.2.0.13.5	MAQUINAS DE ESCRIVER, SOMAR, CALCULAR E CONTABILIDADE			38914,000
4.1.2.0.15.1	MATERIAL PELAS F/OU BIBLIOTECA, MUSICA, FILM E MUSEUS			800,000
4.1.2.0.16.8	MOBILIARIO EM GERAL			23246,800
4.1.2.0.17.4	COMAS DE ARTE, MAT. E OBJETOS PARA DECORACAO			7403,520
4.1.2.0.26.6	EQUIPAMENTOS DE TELECOMUNICACAOES			610,260
	TOTAL DA U.O. =>	7941000,000	10574976,000	9967019,763
U.O. 1403	CONTABILIDADE E AUDITORIA-GERAL DO ESTADO			
1403.03000000.000	ADMINISTRACAO E PLANEJAMENTO	38659800,000	57043770,000	53003313,363
1403.03000000.000	ADMINISTRACAO FINANCEIRA	38659800,000	57043770,000	53003313,363
1403.03000000.000	CONTROLE INTERNO	38659800,000	57043770,000	53003313,363
1403.03000000.196	RELEVACAO E ASSASSORAMENTO TECNICO CONTABIL	38659800,000	57043770,000	53003313,363
3.1.1.1	PESSOAL CIVIL			34354605,370
3.1.1.1.03.6	PCF - FUNCAO GRATIFICADA			2289577,331
3.1.1.1.04.4	PCF - GRATIFICACAO ADICIONAL			2285990,052
3.1.1.1.08.5	PCF - GRATIFICACAO DE PARCELA AUTONOMA			14389,140
3.1.1.1.10.1	PCF - GRATIFICACAO DE REPRESENTACAO			235726,061
3.1.1.1.11.9	PCF - GRATIFICACAO DE RISCO DE VIDA E/OU SAUDE			2762,725
3.1.1.1.12.7	PCF - GRATIFICACAO POR SUBSTITUICAO			168803,069
3.1.1.1.17.0	PCF - AVANGOS TRIENIAIS OU QUINQUENIAIS			4822304,450
3.1.1.1.18.4	PCF - VENCIMENTO			23677574,062
3.1.1.1.20.0	PCF - DIARIAS DE VIAGEM			101360,900
3.1.1.1.39.0	PCV - GRATIFICACOES DIVERSAS			13123,250
3.1.1.1.40.8	PCV - SALARIO DE CONTRATACAO			749403,730
3.1.1.3	OBRIGACOES PATRONAIS			60131,308
3.1.1.3.02.6	INSTITUTO DE ADM. FINANC. DA PREV. E ASSIST. SOCIAL - IAPAS			6125,611
3.1.1.3.04.0	FUNDO DE GARANTIA DO TEMPO DE SERVICO - FGTS			54005,697
3.1.2.0	MATERIAL DE CONSUMO			503490,808
3.1.2.0.10.2	MATERIAL DE EXPEDIENTE			114105,224
3.1.2.0.11.0	MATERIAL PARA ACONDICIONAMENTO E/OU EMBALAGEM			6780,000
3.1.2.0.12.8	MATERIAL PARA ALOJAMENTO, LAVANDERIA E/OU COZINHA			2623,620
3.1.2.0.13.6	MATERIAL PARA CONSERVACAO DE BENS IMOVEIS			13699,250
3.1.2.0.14.4	MATERIAL PARA CONSERVACAO DE BENS MOVEIS E EQUIPAMENTOS			14440,070
3.1.2.0.18.5	MATERIAL DE LIMPEZA E HIGIENE			8644,544
3.1.2.0.26.8	MATERIAL PARA REPRODUCAO			84473,360
3.1.2.0.27.9	MATERIAL PARA MICROFILMAGEM OU PROCESSAMENTO DE DADOS			254304,260
3.1.3.1	REMUNERACAO DE SERVIÇOS PESSOAIS			384108,099
3.1.3.1.04.2	INDENIZACAO PEL'USO DE VEICULO PARTICULAR			384108,099

DEMONSTRAÇÃO DA DESPESA POR FUNÇÕES, PROGRAMAS, SUBPROGRAMAS, PROJETOS E ATIVIDADES
COM DESEMBOLAMENTO DOS ELEMENTOS, SUBELEMENTOS E RUBRICAS
POA UNIDADE ORÇAMENTARIA
EXERCÍCIO DE 1966

ORGÃO: 1400 - SECRETARIA DA FAZENDA

C O D I G O	E S P E C I F I C A Ç Ã O	DESPESA FIXADA	DESPESA AUTORIZADA	DESPESA REALIZADA
3.1.3.2	OUTROS SERVIÇOS E ENCARGOS			17.742.27,000
3.1.3.2.03.2	ASSINATURA DE PERIÓDICOS E RECORTES			1.0087,290
3.1.3.2.05.7	DESPESA C/CONGRESSOS, SIMPÓSIOS, CONFERÊNCIAS E EXPOSIÇÕES			775,400
3.1.3.2.11.5	DESPESAS PEQUENAS DE PRÓXIMO PAGAMENTO			17.800,000
3.1.3.2.13.1	ENERGIA ELÉTRICA			15754,440
3.1.3.2.17.2	INDENIZACOES E REEMBOLSOS			6603,460
3.1.3.2.18.0	LOCACAO DE IMOVEIS			297640,000
3.1.3.2.19.8	LOCACAO DE MAQUINAS E EQUIPAMENTOS			10421,070
3.1.3.2.25.5	PROCESSAMENTO DE DADOS			15416350,440
3.1.3.2.31.3	SERVICO DE COMUNICACAO			143776,706
3.1.3.2.32.1	SERVICO DE CONSERVACAO DE BENS IMOVEIS			34054,546
3.1.3.2.33.9	SERVICO DE CONSERVACAO DE BENS MOVEIS E EQUIPAMENTOS			46543,230
3.1.3.2.35.4	SERVICO DE DIVULGACAO OBRIGATORIA			97384,000
3.1.3.2.36.2	SERVICO DE IMPRESSAO E ENCADERNACAO			110407,010
3.1.3.2.37.0	SERVICO DE LIMPEZA E HIGIENE			5244,963
3.1.3.2.39.4	TRANSPORTE DE PESSOAL			45909,000
3.1.3.2.40.4	CURSOS E/OU TREINAMENTO DE PESSOAL			76434,500
3.1.3.2.44.6	CONVERSÃO DO CAZULEIRO EM CRUZADO DECRETO-LEI Nº2-204700			1,312
3.1.3.2.47.5	SERVICO DE REPRODUCAO			99852,180
3.1.3.2.57.5	SERVICO TELEFONISTA, RECEPC, ASCENSOR, LUPEIRA, CONTENJO			89543,063
3.1.3.2.59.7	ENCARGOS CONTRATUAIS COM LOCACAO DE IMOVEIS			15640,220
3.1.3.2.67.0	SERVICO DE ESTAGIARIOS E MONITORES			330867,748
4.1.2.0	EQUIPAMENTOS E MATERIAL PERMANENTE			317689,790
4.1.2.0.13.5	MAQUINAS DE ESCRIVER, SOMAR, CALCULAR E CONTABILIDADE			153304,300
4.1.2.0.14.3	MAQUINAS, MOTORES E/OU APARELHOS			36120,500
4.1.2.0.16.8	MOBILIARIO EM GERAL			128064,990
	TOTAL DA U.O. =>	38859800,000	57643220,000	53003113,463
U.O. 1404	TESOURO DO ESTADO			
1404.03000000.000	ADMINISTRACAO E PLANEJAMENTO	411512000,000	638864525,000	516449855,003
1404.03070000.000	ADMINISTRACAO	1750000,000	1758250,000	751469,820
1404.03070030.000	ORGANIZACAO E MODERNIZACAO ADMINISTRATIVA	1750000,000	1758250,000	451469,820
1404.03070031.249	REAPARELHAMENTO ADMINISTRATIVO	1750000,000	1758250,000	451469,820
4.1.1.0	OBRAS E INSTALACOES			11200,000
4.1.1.0.06.0	INSTALACOES E EQUIPAMENTOS INCORPORAVELIS AS OBRAS PUBL			11200,000
4.1.2.0	EQUIPAMENTOS E MATERIAL PERMANENTE			940269,820
4.1.2.0.10.1	EQUIPAMENTO PARA OFICINA, AJARDINAMENTO E CAPPO			1001,630
4.1.2.0.11.9	INSIGNIAS, FLAMULAS E BANDEIRAS			272,460
4.1.2.0.13.5	MAQUINAS DE ESCRIVER, SOMAR, CALCULAR E CONTABILIDADE			290289,540
4.1.2.0.14.3	MAQUINAS, MOTORES E/OU APARELHOS			244208,480
4.1.2.0.15.0	MÁF. BIBL E PECAS P/COLEBIBL, ORSC, MUSIL, PALM E MUSEUS			12883,900
4.1.2.0.16.8	MOBILIARIO EM GERAL			241121,900
4.1.2.0.17.6	OBRAS DE ARTE, MAT. E OBJETOS PARA DECORACAO			15464,170
4.1.2.0.19.2	EQUIPAMENTOS DE COPA, COZINHA E ENFERMARIA			18002,000
4.1.2.0.23.3	MAQUIN E/OU EQUIP. ELETR P/PROCES. E/OU MICROF. DE DADOS			10620,000
4.1.2.0.26.6	EQUIPAMENTOS DE TELECOMUNICACOES			6643,980
4.1.2.0.28.8	EQUIP. P/REPRODUCAO, FILMAGEM, GRAV. E/OU PROJECAO			43477,000
1404.03080000.000	ADMINISTRACAO FINANCEIRA	409702000,000	537126275,000	515456485,164
1404.03080020.000	ADMINISTRACAO GERAL	409547000,000	534596150,000	513495602,746
1404.03080021.2.197	ADMINISTRACAO DA RECEITA E DA DESPESA PUBLICAS	5902000,000	75293400,000	72403484,418
3.1.1.1	PESSOAL CIVIL			57828504,603
3.1.1.1.01.0	PCF - AUXILIO PARA DIFERENÇA DE CAIXA OU QUEBRA DE CAIXA			108240,139
3.1.1.1.03.6	PCF - FUNCAO GRATIFICADA			2904211,064

DEMONSTRAÇÃO DA DESPESA POR FUNÇÕES, PROGRAMAS, SUBPROGRAMAS, PROJETOS E ATIVIDADES
 COM DESEMBOLAMENTO DOS ELEMENTOS, SUBELEMENTOS E RUBRICAS
 POR INÍCIO ORÇAMENTARIA
 EXERCÍCIO DE 1986

ORÇAMO 1400 - SECRETARIA DA FAZENDA

C O D I G O	E S P E C I F I C A Ç Ã O	DESPESA FIXADA	DESPESA AUTORIZADA	DESPESA REALIZADA
3.1.1.1.04.4	PCF - GRATIFICAÇÃO ADICIONAL			478 3329,522
3.1.1.1.06.9	PCF - GRATIFICAÇÃO POR DIFÍCIL ACESSO E/OU PROVIMENTO			121,100
3.1.1.1.08.5	PCF - GRATIFICAÇÃO DE PARCELA AUTÔNOMA			170610,498
3.1.1.1.10.1	PCF - GRATIFICAÇÃO DE REPRESENTAÇÃO			103075,990
3.1.1.1.11.9	PCF - GRATIFICAÇÃO DE RISCO DE VIDA E/OU SAÚDE			266,300
3.1.1.1.12.7	PCF - GRATIFICAÇÃO POR SUBSTITUIÇÃO			208 338,190
3.1.1.1.14.3	PCF - GRATIFICAÇÃO DE ASSIDUIDADE			36410,400
3.1.1.1.15.0	PCF - GRATIFICAÇÕES DIVERSAS			2380710,772
3.1.1.1.17.6	PCF - AVANÇOS TRIENIAIS DO QUINQUENALIS			8559859,641
3.1.1.1.18.4	PCF - VENCIMENTOS			17579114,548
3.1.1.1.19.2	PCF - AJUDA DE CUSTO			3392,000
3.1.1.1.20.0	PCF - DIARIAS DE VIAGEM			85590,200
3.1.1.1.27.5	PCF - GRATIFICAÇÃO POR CUMPRIMENTO DA DIVIDA ATIVA			7810,500
3.1.1.1.38.2	PCV - GRATIFICAÇÃO POR SUBSTITUIÇÃO			2545,010
3.1.1.1.39.0	PCV - GRATIFICAÇÕES DIVERSAS			50196,890
3.1.1.1.40.8	PCV - SALARIO DE CONTRATADOS			779365,910
3.1.1.1.43.2	PCV - DIARIAS DE VIAGEM			18108,600
3.1.1.3	OBRIGAÇÕES PATRONAIS			63239,037
3.1.1.3.04.0	FUNDO DE GARANTIA DO TEMPO DE SERVIÇO - FGTS			61233,037
3.1.2.0	MATERIAL DE CONSUMO			1685881,190
3.1.2.0.05.2	COMBUSTÍVEIS E LUBRIFICANTES			12700,020
3.1.2.0.07.8	GENÉRIOS PARA ALIMENTAÇÃO			4040,590
3.1.2.0.10.2	MATERIAL DE EXPEDIENTE			431 330,834
3.1.2.0.12.8	MATERIAL PARA ALOJAMENTO, LAVANDERIA E/OU COZINHA			11779,360
3.1.2.0.13.6	MATERIAL PARA CONSERVAÇÃO DE BENS IMOVEIS			53309,040
3.1.2.0.14.4	MATERIAL PARA CONSERVAÇÃO DE BENS MOVEIS E EQUIPAMENTOS			115300,000
3.1.2.0.15.1	MATERIAL PARA CONSERVAÇÃO DE VEÍCULOS			33450,780
3.1.2.0.18.5	MATERIAL DE LIMPEZA E HIGIENE			94162,696
3.1.2.0.20.8	MATERIAL PARA REPRODUÇÃO			79257,610
3.1.2.0.27.9	MATERIAL PARA MICROFILMAGEM OU PROCESSAMENTO DE DADOS			575267,610
3.1.2.0.29.1	BANDEIRAS			7648,760
3.1.2.0.31.3	GASOLINA E ALCÓOL CARBURANTE			265017,200
3.1.3.1	RENUNERAÇÃO DE SERVIÇOS PESSOAIS			1328791,112
3.1.3.1.03.4	HONORARIOS			4500,000
3.1.3.1.04.2	INDENIZAÇÃO PELO USO DE VEÍCULO PARTICULAR			86761,868
3.1.3.1.05.9	SERVIÇO DE CONSERVAÇÃO DE BENS IMOVEIS			1973,850
3.1.3.1.07.5	SERVIÇO DE ESTAGIARIOS E MONITORES			1235555,374
3.1.3.2	OUTROS SERVIÇOS E ENCARGOS			11439212,337
3.1.3.2.01.6	ÁGUA E ESGOTO			123199,740
3.1.3.2.02.4	SERVIÇO RELATIVO A DIVULGAÇÃO PROPRIETÁRIA OU INSTITUCIONAL			3724,920
3.1.3.2.03.2	ASSINATURA DE PERIÓDICOS E REVISTAS			20137,480
3.1.3.2.05.7	DESPESA COM CONGRESSOS, SEMPOSIOS, CONFERÊNCIAS E EXPOSIÇÕES			15865,000
3.1.3.2.08.1	DESPESA DE CONDOMÍNIO DE PRÓPRIOS DE ESTÁGIO			217860,640
3.1.3.2.11.5	DESPESAS PEQUENAS DE PRONTO PAGAMENTO			42801,300
3.1.3.2.13.1	ENERGIA ELÉTRICA			463909,010
3.1.3.2.14.4	ARMAZENAGENS, FRETES E/OU CARRIÇOS			1480,000
3.1.3.2.17.7	INDENIZAÇÕES E REEMBOLSOS			2100,000
3.1.3.2.18.0	LOCAÇÃO DE IMÓVEIS			4152401,327
3.1.3.2.19.8	LOCAÇÃO DE MÁQUINAS E EQUIPAMENTOS			6200,000
3.1.3.2.25.5	PROCESSAMENTO DE DADOS			3100,000
3.1.3.2.28.9	SEGUROS			8440,010
3.1.3.2.29.7	SERVIÇO DE ALIMENTAÇÃO			4208,900
3.1.3.2.30.5	SERVIÇO DE CARTÃO			8598,060

DEMONSTRAÇÃO DA DESPESA POR FUNÇÕES, PROGRAMAS, SUBPROGRAMAS, PROJETOS E ATIVIDADES
COM RESUMIMENTO DOS ELEMENTOS, SUBELEMENTOS E RUBRICAS
POR UNIDADE ORÇAMENTÁRIA
EXERCÍCIO DE 1966

ORÇAO: 1400 - SECRETARIA DA FAZENDA

C O D I G O	E S P E C I F I C A Ç Ã O	DESPESA FIXADA	DESPESA ALTERADA	DESPESA REALIZADA
3.1.3.2.31.3	SERVICO DE COMUNICACAO			951278,430
3.1.3.2.32.1	SERVICO DE CONSERVACAO DE BENS IMOVEIS			174250,910
3.1.3.2.33.9	SERVICO DE CONSERVACAO DE BENS MOVEIS E EQUIPAMENTOS			175910,770
3.1.3.2.34.7	SERVICO DE CONSERVACAO DE VEICULOS			27081,500
3.1.3.2.35.4	SERVICO DE DIVULGACAO OBRIGATORIA			174238,620
3.1.3.2.36.2	SERVICO DE IMPRESSAO E ENCADERNACAO			2890,000
3.1.3.2.37.0	SERVICO DE LIMPEZA E HIGIENE			1255473,834
3.1.3.2.39.6	TRANSPORTE DE PESSOAL			7470,800
3.1.3.2.40.4	CURSOS E/OU TREINAMENTO DE PESSOAL			41271,430
3.1.3.2.44.6	CONVERSÃO DO CRUZEIRO EM CRUZADO DECRET-LEI N.2.284/86			0,001
3.1.3.2.47.9	SERVICO DE REPRODUCAO			356479,310
3.1.3.2.48.9	SERVICO DE VIGILANCIA E/OU ZELADORIA			309999,791
3.1.3.2.50.4	TAXAS PELA PRESTACAO DE SERVICO			1460,740
3.1.3.2.57.5	SERVICO TELEFONISTA, RECEPC, ASCENSOR, COPISTA, CONTINUA			450499,991
3.1.3.2.59.7	ENCARGOS CONTRATUAIS COM LOCACAO DE IMOVEIS			309477,763
3.1.3.2.70.3	ENCARGOS COM ASSOCIACAO			532,000
1400.03080212.198	EXACAO FINANCEIRA	85464000,000	132843020,000	130796642,400
3.1.1.1	PESSOAL CIVIL			113554502,500
3.1.1.1.01.0	PCF - AUXILIO PARA DIFERENÇA DE CAIXA DO DOLRO DE CAIXA			252740,010
3.1.1.1.03.6	PCF - FUNCAO GRATIFICADA			2384817,769
3.1.1.1.04.4	PCF - GRATIFICACAO ADICIONAL			12471278,710
3.1.1.1.06.9	PCF - GRATIFICACAO POR EFICIEZ ALISSO E/OU PROYMENTO			250500,956
3.1.1.1.08.5	PCF - GRATIFICACAO DE PARCELA ADIUNTA			200748,003
3.1.1.1.10.1	PCF - GRATIFICACAO DE REPRESENTACAO			427709,688
3.1.1.1.11.9	PCF - GRATIFICACAO DE RISCO DE VIDA E/OU SAUDE			40721,346
3.1.1.1.12.7	PCF - GRATIFICACAO POR SUBSTITUICAO			140811,480
3.1.1.1.14.3	PCF - GRATIFICACAO DE ASSESSORAMENTO			69671,190
3.1.1.1.15.0	PCF - GRATIFICACOES DIVERSAS			90478,664
3.1.1.1.16.8	PCF - SUBSIDIOS			1684,800
3.1.1.1.17.6	PCF - AVANCOS TRICINAIS OU QUINQUENAIS			19525266,251
3.1.1.1.18.4	PCF - VENCIMENTO			72203074,159
3.1.1.1.19.2	PCF - AJUDA DE CUSTO			243716,772
3.1.1.1.20.0	PCF - DIARIAS DE VIAJEM			4205613,400
3.1.1.1.27.5	PCF - GRATIFICACAO POR GUARANCIA DA CIVILIA ATIVA			460611,809
3.1.1.1.39.0	PCF - GRATIFICACOES DIVERSAS			72666,085
3.1.1.1.40.8	PCF - SALARIO DO CONTRATADO			585990,034
3.1.1.3	OBRIGACOES PATRONAIS			54230,542
3.1.1.3.04.0	FUNDO DE GARANTIA DO TEMPO DE SERVICO - FGTS			54230,542
3.1.2.0	MATERIAL DE CONSUMO			1487958,739
3.1.2.0.05.2	COMBUSTIVEIS E LUBRIFICANTES			45886,060
3.1.2.0.10.2	MATERIAL DE EXPEDIENTE			760854,766
3.1.2.0.12.8	MATERIAL PARA ALUGAMENTO, LAVANDERIA E/OU COZINHA			5446,512
3.1.2.0.13.6	MATERIAL PARA CONSERVACAO DE BENS IMOVEIS			69974,174
3.1.2.0.14.4	MATERIAL PARA CONSERVACAO DE BENS MOVEIS E EQUIPAMENTOS			11509,671
3.1.2.0.15.1	MATERIAL PARA CONSERVACAO DE VEICULOS			18193,940
3.1.2.0.18.5	MATERIAL DE LIMPEZA E HIGIENE			80113,256
3.1.2.0.24.3	VESTUARIO E/OU UNIFORME			250000,000
3.1.2.0.26.8	MATERIAL PARA REPRODUCAO			34467,569
3.1.2.0.27.9	MATERIAL PARA MICROFILMAGEM OU PROCESSAMENTO DE DADOS			211508,800
3.1.3.1	REMUNERACAO DE SERVICOS PESSOAIS			2892783,425
3.1.3.1.03.4	HONORARIOS			9056,190
3.1.3.1.04.2	INDENIZACAO PELA USO DE VEICULO PARTICULAR			2853842,036
3.1.3.1.05.9	SERVICO DE CONSERVACAO DE BENS IMOVEIS			29885,200

DEMONSTRAÇÃO DA DESPESA POR FUNÇÕES, PROGRAMAS, SUBPROGRAMAS, PROJETOS E ATIVIDADES
COM DESEMBOLAMENTO DOS ELEMENTOS, SUBELEMENTOS E RUBRICAS
POR UNIDADE ORÇAMENTÁRIA
EXERCÍCIO DE 1986

ORÇÃO: 1400 - SECRETARIA DA FAZENDA

C O D I G O	F U N C I O N A M E N T O	DESPESA FIXADA	DESPESA AUTORIZADA	DESPESA REALIZADA
3.1.3.2	OUTROS SERVIÇOS E ENCARGOS			12707767,162
3.1.3.2.01.6	ÁGUA E ESGOTO			95295,680
3.1.3.2.03.2	ASSINATURA DE PERÍODICOS E RECORTES			63076,140
3.1.3.2.11.5	DESPESAS PESSOAIS DE PRECÍO PAGAMENTO			400139,802
3.1.3.2.13.1	ENERGIA ELÉTRICA			758446,850
3.1.3.2.16.4	ARMAZENAGENS, FRETES E/OU CARRETOS			1801500,000
3.1.3.2.17.2	INDENIZACÕES E REEMBOLSOS			41437,440
3.1.3.2.18.0	LOCAÇÃO DE IMÓVEIS			6134,276
3.1.3.2.19.8	LOCAÇÃO DE MÁQUINAS E EQUIPAMENTOS			2157,460
3.1.3.2.30.5	SERVIÇO DE CARTUÁRIO			146609,763
3.1.3.2.31.3	SERVIÇO DE COMUNICAÇÃO			84468,937
3.1.3.2.32.1	SERVIÇO DE CONSERVAÇÃO DE BENS IMÓVEIS			10344,460
3.1.3.2.33.4	SERVIÇO DE CONSERVAÇÃO DE BENS MÓVEIS E EQUIPAMENTOS			20323,294
3.1.3.2.35.4	SERVIÇO DE DIVULGAÇÃO OBRIGATORIA			22579,820
3.1.3.2.39.6	TRANSPORTE DE PESSOAL			21076,000
3.1.3.2.40.4	CURSOS E/OU TREINAMENTO DE PESSOAL			47782,400
3.1.3.2.47.5	SERVIÇO DE REPRODUÇÃO			31232,380
3.1.3.2.59.7	ENCARGOS CONTRATADOS COM LOCAÇÃO DE IMÓVEIS			240,810
3.1.3.2.77.5	DESPESAS BANCARIAS			8520671,970
1404.03980212.199	FISCALIZAÇÃO DO IMPOSTO SOBRE CIRCULAÇÃO DE MERCADORIAS	156351000,000	237354234,300	232688931,064
3.1.1.3	PESSOAL CIVIL			214289020,700
3.1.1.1.01.0	PCF - AUXÍLIO PARA DIFERENÇA DE CAIXA OU QUERER DE CAIXA			527083,296
3.1.1.1.03.6	PCF - FUNÇÃO GRATIFICADA			6046128,923
3.1.1.1.04.4	PCF - GRATIFICAÇÃO ADICIONAL			15498601,100
3.1.1.1.06.9	PCF - GRATIFICAÇÃO POR DEFÍCIT, ACESSO E/OU PROVIMENTO			147,240
3.1.1.1.08.5	PCF - GRATIFICAÇÃO DE PARCELAS AUTÔNOMAS			303045,835
3.1.1.1.10.1	PCF - GRATIFICAÇÃO DE REPRESENTAÇÃO			295421,152
3.1.1.1.12.7	PCF - GRATIFICAÇÃO POR SUBSTITUIÇÃO			38459,350
3.1.1.1.14.3	PCF - GRATIFICAÇÃO DE ACESSORAMENTO			130935,230
3.1.1.1.15.0	PCF - GRATIFICAÇÕES DIVERSAS			8623993,820
3.1.1.1.17.0	PCF - AVANÇOS TRIENIAIS OU QUINQUENIAIS			40581550,560
3.1.1.1.18.4	PCF - VENCIMENTO			138614305,440
3.1.1.1.19.2	PCF - AJUDA DE CUSTA			2443773,950
3.1.1.1.20.0	PCF - DIARIAS DE VIAGEM			11689757,420
3.1.1.1.22.6	PCF - JERÔN			988,330
3.1.1.1.31.7	PCV - FUNÇÃO GRATIFICADA E GRATIFICAÇÃO EQUIVALENTE			64538,790
3.1.1.1.38.2	PCV - GRATIFICAÇÃO POR SUBSTITUIÇÃO			456,810
3.1.1.1.39.0	PCV - GRATIFICAÇÕES DIVERSAS			29633,653
3.1.1.1.40.8	PCV - SALÁRIO DE CONTRATADOS			407567,243
3.1.1.3	ORÇAMENTOS PATRONAIS			54613,056
3.1.1.3.01.0	INSTITUTO DE ADM. FINANC. DA PREVID. ASSIST. SOCIAL - IAPAS			10524,357
3.1.1.3.04.0	FUNDO DE GARANTIA DE TEMPO DE SERVIÇO - FGTS			44098,701
3.1.2.0	MATERIAL DE CONSUMO			4752099,603
3.1.2.0.02.9	MATERIAL PARA ALIMENTAÇÃO, LUBRIFICAÇÃO E SEGURANÇA AUTOMOTIVA			536,250
3.1.2.0.05.2	COMBUSTÍVEIS E LUBRIFICANTES			400050,540
3.1.2.0.10.2	MATERIAL DE EXPEDIENTE			2679489,461
3.1.2.0.12.8	MATERIAL PARA ALMOXARIFADO, LAVANDERIA E/OU COZINHA			7424,145
3.1.2.0.13.6	MATERIAL PARA CONSERVAÇÃO DE BENS IMÓVEIS			70360,142
3.1.2.0.14.4	MATERIAL PARA CONSERVAÇÃO DE BENS MÓVEIS E EQUIPAMENTOS			185010,120
3.1.2.0.15.1	MATERIAL PARA CONSERVAÇÃO DE VEÍCULOS			414039,582
3.1.2.0.18.5	MATERIAL DE LIMPEZA E HIGIENE			46651,203
3.1.2.0.22.7	PRODUTOS FARMACÊUTICOS E QUÍMICOS			4013,600
3.1.2.0.24.3	VESTUÁRIO E/OU UNIFORME			2208,000

DEMONSTRAÇÃO DA DESPESA POR FUNÇÕES, PROGRAMAS, SUBPROGRAMAS, PROJETOS E ATIVIDADES
COM DESDORRAMENTO DOS ELEMENTOS, SUBELEMENTOS E RUBRICAS
POR UNIDADE ORÇAMENTÁRIA
EXERCÍCIO DE 1986

ORÇAO: 1400 - SECRETARIA DA FAZENDA

C O D I G O	E S P E C I F I C A Ç Ã O	DESPESA FIXADA	DESPESA LÍQUIDA	DESPESA EFETIVADA
3.1.2.0.26.6	MATERIAL PARA REPRODUÇÃO			4602,000
3.1.2.0.27.9	MATERIAL PARA MICROFILMAGEM OU PROCESSAMENTO DE DADOS			43370,000
3.1.2.0.29.1	LANÇEIRAS			1912,200
3.1.2.0.31.3	GASOLINA E ALCÓOL CARBURANTE			592122,180
3.1.3.1	REMUNERAÇÃO DE SERVIÇOS PESSOAIS			3303783,537
3.1.3.1.04.2	INDENIZAÇÃO PELA USO DE VEÍCULO PARTICULAR			8297273,557
3.1.3.1.05.4	SERVIÇO DE CONSERVAÇÃO DE BENS IMÓVEIS			4200,000
3.1.3.1.06.7	SERVIÇO DE CONSERVAÇÃO DE BENS MÓVEIS E EQUIPAMENTOS			2310,000
3.1.3.2	OUTROS SERVIÇOS E ENCARGOS			5289454,111
3.1.3.2.01.6	ÁGUA E ESGOTO			26728,360
3.1.3.2.03.2	ASSINATURA DE PERIÓDICOS E RECORTES			44809,200
3.1.3.2.05.7	DESPESA COM CONGRESSOS, SIMPÓSIOS, CONFERÊNCIAS E EXPOSIÇÕES			9000,000
3.1.3.2.11.5	DESPESAS PEQUENAS DE PRONTO PAGAMENTO			289147,245
3.1.3.2.13.1	ENERGIA ELÉTRICA			391294,140
3.1.3.2.16.4	ARMAZENAGENS, FRETES E/OU CARRETOS			10334,600
3.1.3.2.17.2	INDENIZAÇÕES E REEMBOLSOS			2567,200
3.1.3.2.31.3	SERVIÇO DE COMUNICAÇÃO			1961144,227
3.1.3.2.32.1	SERVIÇO DE CONSERVAÇÃO DE BENS IMÓVEIS			52603,350
3.1.3.2.33.5	SERVIÇO DE CONSERVAÇÃO DE BENS MÓVEIS E EQUIPAMENTOS			113970,610
3.1.3.2.34.7	SERVIÇO DE CONSERVAÇÃO DE VEÍCULOS			285916,370
3.1.3.2.35.4	SERVIÇO DE DIVULGAÇÃO OBRIGATORIA			545162,690
3.1.3.2.36.2	SERVIÇO DE IMPRESSÃO E ENLACE/ENCADENAMENTO			744630,710
3.1.3.2.39.6	TRANSPORTE DE PESSOAL			348731,630
3.1.3.2.40.4	CURSOS E/OU TREINAMENTO DE PESSOAL			2497,000
3.1.3.2.44.6	CONVERSÃO DO CRÉDITO EM CAUZADO DE CANCELAMENTO N.º 2.284/85			0,049
3.1.3.2.47.5	SERVIÇO DE REPRODUÇÃO			251273,430
1404.03380217.703	PROCESSAMENTO DE INFORMAÇÕES PARA ATIVIDADE FAZENDÁRIA	10476000,000	89155510,100	7756444,920
3.1.2.0	MATERIAL DE CONSUMO			57899,220
3.1.2.0.10.2	MATERIAL DE EXPEDIENTE			7314,920
3.1.2.0.27.9	MATERIAL PARA MICROFILMAGEM OU PROCESSAMENTO DE DADOS			50184,300
3.1.3.2	OUTROS SERVIÇOS E ENCARGOS			72540070,000
3.1.3.2.25.5	PROCESSAMENTO DE DADOS			71376037,500
3.1.3.2.33.5	SERVIÇO DE CONSERVAÇÃO DE BENS MÓVEIS E EQUIPAMENTOS			163363,940
3.1.3.2.35.4	SERVIÇO DE DIVULGAÇÃO OBRIGATORIA			258,500
4.1.2.0	EQUIPAMENTOS E MATERIAL PERMANENTE			5458645,700
4.1.2.0.23.3	MÁQUINA E/OU EQUIP. ELETR. PROCESS. E/OU MICRO. DE DADOS			5458645,700
1404.03380300.000	ADMINISTRAÇÃO DE RECEITAS	8145000,000	390125,000	42743,190
1404.03380301.250	INSTALAÇÃO DE POSTOS FISCAIS E DE APLICAÇÃO	2100000,000	29999,000	52702,190
4.1.1.0	OBRAS E INSTALAÇÕES			52702,190
4.1.1.0.36.0	INSTALAÇÕES E EQUIPAMENTOS INCORPORÁVEIS AS OBRAS PÚBL.			52702,190
4.1.2.0	EQUIPAMENTOS E MATERIAL PERMANENTE			
1404.03380302.202	INCENTIVO AO APERFEIÇOAMENTO TÉCNICO-ADMINISTRATIVO DE MUNICÍPIOS	65000,000	47125,000	
3.1.3.2	OUTROS SERVIÇOS E ENCARGOS			
1404.03380430.000	ORGANIZAÇÃO E MODERNIZAÇÃO ADMINISTRATIVA	2000000,000	2200000,000	149999,597
1404.03380431.251	INSTALAÇÃO DE ÓRGÃOS FAZENDÁRIOS NO INTERIOR DO ESTADO	2000000,000	2200000,000	149999,597
4.2.1.0	AQUISIÇÃO DE IMÓVEIS			149999,597
4.2.1.0.01.9	AQUISIÇÃO DE IMÓVEIS			149999,597
	TOTAL DA U.O. 40	41151200,000	59664425,000	41647855,000
U.O. 1405	TREIBUNAL ADMINISTRATIVO DE RECURSOS FISCAIS			
1405.03000000.000	ADMINISTRAÇÃO E PLANEJAMENTO	3578100,000	4452623,100	438819,167
1405.03000000.000	ADMINISTRAÇÃO FINANCEIRA	3578100,000	4452623,100	438819,167
1405.03000000.000	ADMINISTRAÇÃO DE RECEITAS	3578100,000	4452623,100	438819,167

DEMONSTRAÇÃO DA DESPESA POR FUNÇÕES, PROGRAMAS, SUBPROGRAMAS, PROJETOS E ATIVIDADES
COM DESDORRAMENTO DOS ELEMENTOS, SUBELEMENTOS E RUBRICAS
POR UNIDADE ORÇAMENTÁRIA
EXERCÍCIO DE 1986

ORÇÃO: 1400 - SECRETARIA DA FAZENDA

CODIGO	ESPECIFICAÇÃO	DESPESA FIXADA	DESPESA AUTORIZADA	DESPESA REALIZADA
1405-03060302-000	JULGAMENTO DE QUESTÕES FISCAIS	3578100,000	4452623,000	4380819,167
3.1-1-1	PESSOAL CIVIL			4123190,103
3.1-1-1-03-6	PCF - FUNÇÃO GRATIFICADA			27524,510
3.1-1-1-04-4	PCF - GRATIFICAÇÃO ADICIONAL			555319,092
3.1-1-1-08-5	PCF - GRATIFICAÇÃO DE PARCELA AUTÔNOMA			2769,812
3.1-1-1-10-1	PCF - GRATIFICAÇÃO DE REPRESENTAÇÃO			29297,264
3.1-1-1-12-7	PCF - GRATIFICAÇÃO POR SUBSTITUIÇÃO			2674,560
3.1-1-1-17-6	PCF - AVANÇOS TRIENAIS OU QUINQUENAIS			787015,651
3.1-1-1-18-4	PCF - VENCIMENTO			2075498,001
3.1-1-1-22-6	PCF - JEIUM			616060,698
3.1-1-1-30-7	PCV - GRATIFICAÇÃO POR SUBSTITUIÇÃO			174,907
3.1-1-1-39-0	PCV - GRATIFICAÇÕES DIVERSAS			1358,760
3.1-1-1-40-8	PCV - SALÁRIO DE CONTRATADOS			5357,048
3.1-1-3	CORREÇÕES PATRONAIS			605,564
3.1-1-3-04-0	FUNDO DE GARANTIA DE TEMPO DE SERVIÇO - FGTS			605,564
3.1-2-0	MATERIAL DE CONSUMO			11387,970
3.1-2-0-10-2	MATERIAL DE EXPEDIENTE			9646,900
3.1-2-0-12-8	MATERIAL PARA ALOJAMENTO, LAVANDERIA E/OU COZINHA			341,870
3.1-2-0-13-6	MATERIAL PARA CONSERVAÇÃO DE BENS IMOVEIS			348,100
3.1-2-0-18-5	MATERIAL DE LIMPEZA E HIGIENE			869,100
3.1-3-1	REMUNERAÇÃO DE SERVIÇOS PESSOAIS			
3.1-3-2	DIVERSOS SERVIÇOS E ENLARGOS			227475,530
3.1-3-2-03-2	ASSINATURA DE PERÍODICOS E RECORTES			1306,000
3.1-3-2-11-5	DESPESAS PEQUENAS DE PRONTO PAGAMENTO			1800,000
3.1-3-2-13-1	ENERGIA ELÉTRICA			6600,470
3.1-3-2-18-0	LOCACAO DE IMOVEIS			84000,000
3.1-3-2-19-8	LOCACAO DE MAQUINAS E EQUIPAMENTOS			7159,710
3.1-3-2-31-3	SERVIÇO DE COMUNICAÇÃO			4132,850
3.1-3-2-32-1	SERVIÇO DE CONSERVAÇÃO DE BENS IMOVEIS			4571,980
3.1-3-2-33-9	SERVIÇO DE CONSERVAÇÃO DE BENS MOVEIS E EQUIPAMENTOS			2386,180
3.1-3-2-35-4	SERVIÇO DE DIVULGAÇÃO OBRIGATORIA			10537,650
3.1-3-2-36-2	SERVIÇO DE IMPRESSÃO E ENCADERNACAO			53095,000
3.1-3-2-37-0	SERVIÇO DE LIMPEZA E HIGIENE			16632,300
3.1-3-2-47-5	SERVIÇO DE REPRODUÇÃO			2132,080
3.1-3-2-59-7	ENCARGOS CONTRATUAIS COM LOCACAO DE IMOVEIS			31075,390
3.1-2-0	EQUIPAMENTOS E MATERIAL PERMANENTE			18160,000
3.1-2-0-15-0	MAT. BIB. E PÇAS P/COLEBIBL, DISC, MUSIC, FILM, E MUSEUS			2160,000
3.1-2-0-18-8	MOBILIÁRIO EM GERAL			16000,000
	TOTAL DA U.O. ->	3578100,000	4452623,000	4380819,167
U.O. 1406	DEPARTAMENTO CENTRAL DE ADMINISTRAÇÃO DO MATERIAL			
1406-03000000-000	ADMINISTRAÇÃO E PLANEJAMENTO	12232250,000	17308591,320	13070630,938
1406-03070000-000	ADMINISTRAÇÃO	12232250,000	17308591,320	13070630,938
1406-03070210-000	ADMINISTRAÇÃO GERAL	11992250,000	16713794,770	13070630,938
1406-03070212-201	ADMINISTRAÇÃO GERAL DO MATERIAL	9092250,000	14611294,770	11258130,938
3.1-1-1	PESSOAL CIVIL			6456092,075
3.1-1-1-03-6	PCF - FUNÇÃO GRATIFICADA			793309,693
3.1-1-1-04-4	PCF - GRATIFICAÇÃO ADICIONAL			767574,561
3.1-1-1-08-5	PCF - GRATIFICAÇÃO DE PARCELA AUTÔNOMA			17204,765
3.1-1-1-10-1	PCF - GRATIFICAÇÃO DE REPRESENTAÇÃO			115965,328
3.1-1-1-12-7	PCF - GRATIFICAÇÃO POR SUBSTITUIÇÃO			56665,160
3.1-1-1-17-6	PCF - AVANÇOS TRIENAIS OU QUINQUENAIS			1236207,217
3.1-1-1-18-4	PCF - VENCIMENTO			4807022,480

DEMONSTRAÇÃO DA DESPESA POR FUNÇÕES, PROGRAMAS, SUBPROGRAMAS, PROJETOS E ATIVIDADES
COM DESDOBRAMENTO DOS ELEMENTOS, SUBELEMENTOS E RUBRICAS
POR UNIDADE ORÇAMENTÁRIA
EXERCÍCIO DE 1986

ORÇAO: 1400 - SECRETARIA DA FAZENDA

C O D I G O	E S P E C I F I C A Ç Ã O	DESPESA FIXADA	DESPESA AUTORIZADA	DESPESA REALIZADA
3.1.1.1.20.0	PCF - DIARIAS DE VIAGEM			21994,640
3.1.1.1.27.5	PCF - GRATIFICAO POR COBRANCA DA DIVIDA ATIVA			302,630
3.1.1.1.31.7	PCV - FUNCAO GRATIFICADA E GRATIFICAO EQUIVALENTE			176512,544
3.1.1.1.38.2	PCV - GRATIFICAO POR SUBSTITUICAO			40764,380
3.1.1.1.39.0	PCV - GRATIFICACOES DIVERSAS			1572,160
3.1.1.1.40.8	PCV - SALARIO DE CONTRATADOS			382180,017
3.1.1.1.47.2	PCV - DIARIAS DE VIAGEM			9785,900
3.1.1.3	OBRIGACOES PATRONAIS			52001,269
3.1.1.3.01.6	INSTITUTO DE ADM. FINANC. DA PREV. E ASSIST. SOCIAL - IAPAS			14847,936
3.1.1.3.04.0	FUNDO DE GARANTIA DO TEMPO DE SERVICIO - FGTS			37153,333
3.1.2.0	MATERIAL DE CONSUMO			255266,046
3.1.2.0.05.2	COMBUSTIVEIS E LUBRIFICANTES			13957,000
3.1.2.0.07.8	COMERCIOS PARA ALIMENTACAO			265,850
3.1.2.0.10.2	MATERIAL DE EXPEDIENTE			41664,470
3.1.2.0.12.8	MATERIAL PARA ALOJAMENTO, LAVANDERIA E/OU COZINHA			1167,124
3.1.2.0.13.6	MATERIAL PARA CONSERVACAO DE BENS IMOVEIS			29511,630
3.1.2.0.14.4	MATERIAL PARA CONSERVACAO DE BENS MOVEIS E EQUIPAMENTOS			7248,710
3.1.2.0.15.1	MATERIAL PARA CONSERVACAO DE VEICULOS			13944,260
3.1.2.0.16.5	MATERIAL DE LIMPEZA E HIGIENE			6793,086
3.1.2.0.20.6	MATERIAL PARA XEROGRAFIA			11600,440
3.1.2.0.27.9	MATERIAL PARA MICROFILMAGEM OU PROCESSAMENTO DE DADOS			33275,800
3.1.2.0.29.1	CANETAS			1404,100
3.1.2.0.31.3	GASOLINA E ALCOOL CARBURANTE			19454,600
3.1.3.1	REMUNERACAO DE SERVICOS PESSOAIS			72824,493
3.1.3.1.04.2	INDENIZACAO PELA USO DE VEICULO PARTICULAR			72824,488
3.1.3.1.07.5	SERVICO DE ESTAGIARIOS E MONITORES			0,000
3.1.3.2	OUTROS SERVICOS E ENCARGOS			1324809,195
3.1.3.2.01.4	AGUA E ESGOTO			29124,780
3.1.3.2.03.2	ASSINATURA DE PERIODICOS E RECORTES			19834,000
3.1.3.2.05.7	DESPESA COM CONGRESSOS, SIMPOSIOS, CONFERENCIAS E EXPOSIÇÕES			16840,000
3.1.3.2.11.5	DESPESAS PEQUENAS DE PRETO PAGAMENTO			24000,000
3.1.3.2.13.1	ENERGIA ELÉTRICA			93631,150
3.1.3.2.17.2	INDENIZACOES E REEMBOLSOS			200,000
3.1.3.2.19.8	LOCACAO DE MAQUINAS E EQUIPAMENTOS			218660,670
3.1.3.2.25.5	PROCESSAMENTO DE DADOS			44103,340
3.1.3.2.28.9	SEGUROS			17946,510
3.1.3.2.31.3	SERVICO DE COMUNICACAO			68161,436
3.1.3.2.32.7	SERVICO DE CONSERVACAO DE BENS IMOVEIS			27418,824
3.1.3.2.33.5	SERVICO DE CONSERVACAO DE BENS MOVEIS E EQUIPAMENTOS			63847,159
3.1.3.2.34.7	SERVICO DE CONSERVACAO DE VEICULOS			23137,100
3.1.3.2.35.4	SERVICO DE DIVULGACAO OBRIGATORIA			30453,015
3.1.3.2.36.2	SERVICO DE IMPRESSAO E ENCADERNACAO			2500,700
3.1.3.2.37.0	SERVICO DE LIMPEZA E HIGIENE			114302,123
3.1.3.2.40.4	CURSOS E/OU TREINAMENTO DE PESSOAL			6703,200
3.1.3.2.44.6	CONVERSÃO DO CRUZEIRO EM CRUZADO DECRETU-LEI 4.2-284/84			0,001
3.1.3.2.47.5	SERVICO DE XEROGRAFIA			8912,800
3.1.3.2.48.6	SERVICO DE VIGILANCIA E/OU ZEADURIA			21413,400
3.1.3.2.57.5	SERVICO TELEFONISTA, RECCPG, ASCENSOR, COPEIRA, CONTINJO			164121,600
3.1.3.2.62.0	SERVICO DE ESTAGIARIOS E MONITORES			247495,117
3.1.2.0	EQUIPAMENTOS E MATERIAL PERMANENTE			1077135,640
3.1.2.0.11.6	INSIGNIAS, FLAMULAS E BANDEIRAS			132,530
3.1.2.0.13.5	MAQUINAS DE LSCREVER, SENAR, CALCULAR E CONTABILIDADE			200460,000
3.1.2.0.14.3	MAQUINAS, MOTORES E/OU APARELHOS			173563,000

DEMONSTRAÇÃO DA DESPESA POR FUNÇÕES, PROGRAMAS, SUBPROGRAMAS, PROJETOS E ATIVIDADES
 COM RESUBORAMENTO DOS ELEMENTOS, SUBELEMENTOS E RUBRICAS
 POR UNIDADE ORÇAMENTÁRIA
 EXERCÍCIO DE 1986

UNIDADE: 1400 - SECRETARIA DA FAZENDA

C O D I G O	E S P E C I F I C A Ç Ã O	DESPESA FIXADA	DESPESA AUTORIZADA	DESPESA REALIZADA
4.1.2.0.15.0	MATÉRIAS E PEÇAS P/COM. BIBL., DISC., MUSIC., FILM. E MUSEUS			8625,530
4.1.2.0.16.8	PÚBLICO EM GERAL			301962,980
4.1.2.0.17.0	OBRAS DE ARTE, MAI. E OBJETOS PARA DECORAÇÃO			1675,200
4.1.2.0.19.2	EQUIPAMENTOS DE COZA, COZINHA E ENFERMARIA			6251,560
4.1.2.0.23.3	MAQUIN. E/OU EQUIP. ELETR. P/PROCES. E/OU MICROF. DE DADOS			385440,040
1400.03070212.206	CONTRIBUIÇÃO AO FUNDO DE ESTOQUE DE MATERIAL	2900000,000	2102570,000	1812500,000
4.3.1.3	CONTRIBUIÇÕES A FUNDOS			1812500,000
4.3.1.3.01.1	CONSTITUIÇÃO E MANUTENÇÃO DE FUNDOS			1812500,000
1406.03070430.000	ORGANIZAÇÃO E MODERNIZAÇÃO ADMINISTRATIVA	240000,000	594796,550	
1406.03070431.252	REFORMA DO EDIFÍCIO-SEDE DO DECAN	240000,000	594796,550	
4.1.1.0	OBRAS E INSTALAÇÕES			
	TOTAL DA U.O. =>	12232280,000	17308591,320	13070630,938
U.O. 1410	ENTIDADES SUPERVISORADAS			
1410.07000000.000	ADMINISTRAÇÃO E PLANEJAMENTO	6000000,000	11000000,000	1039987,280
1410.03070000.000	ADMINISTRAÇÃO	6000000,000	11000000,000	1039987,280
1410.03070350.000	PARTICIPAÇÃO SOCIETÁRIA	6000000,000	11000000,000	1039987,280
1410.03070351.256	CONTRIBUIÇÃO A PROJETOS PARA INVESTIMENTOS	6000000,000	11000000,000	1039987,280
4.2.6.0	CONSTITUIÇÃO OU AUMENTO DE CAPITAL DE EMPRESAS COMERCIAIS OU FINANCEIRAS			1039987,280
4.2.6.0.01.4	PART. EM CONST. OU AUM. DE CAP. DE EMP. EM ENT. COM.			1039987,280
1410.11000000.000	INDÚSTRIA, COMÉRCIO E SERVIÇOS	61736000,000	66758600,000	
1410.11040000.000	SERVIÇOS FINANCEIROS	61736000,000	66758600,000	
1410.11040350.000	PARTICIPAÇÃO SOCIETÁRIA	61736000,000	66758600,000	
1410.11040351.255	CONTRIBUIÇÃO AO BANQUEJUL PARA AMPLIAÇÃO DO CAPITAL SOCIAL	61736000,000	66758600,000	
4.2.6.0	CONSTITUIÇÃO OU AUMENTO DE CAPITAL DE EMPRESAS COMERCIAIS OU FINANCEIRAS			
	TOTAL DA U.O. =>	67736000,000	55758600,000	1039987,280
	TOTAL DO ORÇAD =>	593002300,000	714000283,920	636030071,747

DEMONSTRAÇÃO DA DESPESA POR FUNÇÕES, PROGRAMAS, SUBPROGRAMAS, PROJETOS E ATIVIDADES
 CUM DESDORÇAMENTO DOS ELEMENTOS, SUBELEMENTOS E RUBRICAS
 POR UNIDADES ORÇAMENTÁRIAS
 EXERCÍCIO DE 1986

ORÇAMO: 1500 - SECRETARIA DA AGRICULTURA

CODIGO	ESPECIFICADA	DESPESA FIXADA	DESPESA AUTORIZADA	DESPESA REALIZADA
00. 1501	GABINETE DO SECRETARIO E ORÇAO CENTRAIS			
1501.04000000.000	AGRICULTURA	134495000,000	191680369,400	152842891,517
1501.04070000.000	ADMINISTRAÇÃO	28373000,000	26394425,330	19623796,691
1501.04070210.000	ADMINISTRAÇÃO GERAL	23922000,000	20539450,000	16410308,461
1501.04070211.282	CENTRALIZAÇÃO MUNICIPAL DE UNIDADES DA SECRETARIA	70000,000	507500,000	
3.1.3.2	OUTROS SERVIÇOS E ENCARGOS			
4.1.1.0	OBRAS E INSTALAÇÕES			
4.1.2.0	EQUIPAMENTOS E MATERIAL PERMANENTE			
1501.04070212.221	FORMULAÇÃO E COORDENAÇÃO DA POLÍTICA DE DESENVOLVIMENTO DO SECTOR PRIMÁRIO	23222000,000	20931950,300	16410308,461
3.1.1.1	PESSOAL CIVIL			11191000,000
3.1.1.1.03.6	PCF - FUNÇÃO GRATIFICADA			610574,829
3.1.1.1.04.4	PCF - GRATIFICAÇÃO ADICIONAL			832870,000
3.1.1.1.06.5	PCF - GRATIFICAÇÃO DE PARCELAS ADICIONAIS			70000,000
3.1.1.1.09.3	PCF - GRATIFICAÇÃO POR REGIME ESPECIAL DE TRABALHO			114291,000
3.1.1.1.10.1	PCF - GRATIFICAÇÃO DE REPRESENTAÇÃO			355371,526
3.1.1.1.11.9	PCF - GRATIFICAÇÃO DE RISCO DE VIDA E/OU SAÚDE			31393,670
3.1.1.1.12.7	PCF - GRATIFICAÇÃO POR SUBSTITUIÇÃO			1517,100
3.1.1.1.14.3	PCF - GRATIFICAÇÃO DE ASSIDUIDADE			32914,860
3.1.1.1.15.0	PCF - GRATIFICAÇÕES DIVERSAS			309025,140
3.1.1.1.17.0	PCF - AVANÇOS TRIMESTRAIS OU QUINQUENAIS			1297408,400
3.1.1.1.18.4	PCF - VENCIMENTO			5104424,297
3.1.1.1.19.2	PCF - AJUDA DE CUSTO			2444,000
3.1.1.1.20.0	PCF - DIÁRIAS DE VIAGEM			92611,000
3.1.1.1.22.6	PCF - ALFOM			100912,910
3.1.1.1.31.7	PCV - FUNÇÃO GRATIFICADA E GRATIFICAÇÃO EQUIVALENTE			894711,902
3.1.1.1.37.4	PCV - GRATIFICAÇÃO DE RISCO DE VIDA E/OU SAÚDE			7609,183
3.1.1.1.39.0	PCV - GRATIFICAÇÕES DIVERSAS			294946,910
3.1.1.1.40.8	PCV - SALÁRIO DE CONTRATADOS			873623,306
3.1.1.1.43.2	PCV - DIÁRIAS DE VIAGEM			54458,800
3.1.1.3	OBRIGAÇÕES PATRONAIS			123786,781
3.1.1.3.01.6	INSTITUTO DE ADM. FINANC. DA PREVID. ASSIST. SOCIAL - IAPAS			37061,607
3.1.1.3.04.0	FUNDO DE GARANTIA DE TEMPO DE SERVIÇO - FOTS			155705,174
3.1.2.0	MATERIAL DE CONSUMO			500900,670
3.1.2.0.05.2	COMBUSTÍVEIS E LUBRIFICANTES			05023,100
3.1.2.0.07.4	GENÉRIOS PARA ALIMENTAÇÃO			16915,500
3.1.2.0.10.2	MATERIAL DE EXPEDIENTE			114353,090
3.1.2.0.12.8	MATERIAL PARA ALOJAMENTO, LAVANDERIA E/OU COZINHA			4005,000
3.1.2.0.13.6	MATERIAL PARA CONSERVAÇÃO DE BENS IMÓVEIS			6061,600
3.1.2.0.14.4	MATERIAL PARA CONSERVAÇÃO DE BENS MÓVEIS E EQUIPAMENTOS			92442,930
3.1.2.0.15.1	MATERIAL PARA CONSERVAÇÃO DE VEÍCULOS			39640,090
3.1.2.0.18.3	MATERIAL DE LIMPEZA E HIGIENE			83765,340
3.1.2.0.24.3	VESTUÁRIO E/OU UNIFORME			9711,000
3.1.2.0.27.9	MATERIAL PARA MICROFILMAGEM OU PROCESSAMENTO DE FOLHAS			5740,000
3.1.2.0.29.1	BANDEIRAS			1792,000
3.1.2.0.31.3	CASULINA E ALCOOL CARBURANTE			94771,000
3.1.3.1	REMUNERAÇÃO DE SERVIÇOS PESSOAIS			
3.1.3.2	OUTROS SERVIÇOS E ENCARGOS			4525171,010
3.1.3.2.31.6	ÁGUA E ESGOTO			121058,190
3.1.3.2.02.4	SERVIÇO RELATIVO A DIVULGAÇÃO PROPRIETÁRIA E INSTITUCIONAL			400917,450
3.1.3.2.03.2	ASSINATURA DE PERICULOS E RECURSOS			4076,920
3.1.3.2.11.5	DESPESAS PEQUENAS DE PRONTA PAGAMENTO			27000,000
3.1.3.2.13.1	ENERGIA ELÉTRICA			169167,100

DEMONSTRAÇÃO DA DESPESA POR FUNÇÕES, PROGRAMAS, SUBPROGRAMAS, PROJETOS E ATIVIDADES
COM DESGOMBRAMENTO DOS ELEMENTOS, SUBELEMENTOS E RUBRICAS
POR UNIDADE ORÇAMENTÁRIA
EXERCÍCIO DE 1986

ORÇAO: 1500 - SECRETARIA DA AGRICULTURA

C O D I G O	E S P E C I F I C A Ç Ã O	DESPESA FIXADA	DESPESA AUTORIZADA	DESPESA REALIZADA
3-1-3-2-17-2	INDENIZACOES F. FERMANTIS			277,460
3-1-3-2-25-5	PROCESSAMENTO DE CASOS			735272,220
3-1-3-2-26-3	RECEPCOES E HOMENAGENS			9179,000
3-1-3-2-28-9	SEGUROS			31520,140
3-1-3-2-31-3	SERVICO DE COMUNICACAO			254506,700
3-1-3-2-32-1	SERVICO DE CONSERVACAO DE BENS IMOVEIS			44407,470
3-1-3-2-33-9	SERVICO DE CONSERVACAO DE BENS MOVEIS E EQUIPAMENTOS			119137,940
3-1-3-2-34-7	SERVICO DE CONSERVACAO DE VEICULOS			21934,030
3-1-3-2-35-4	SERVICO DE DIVULGACAO OBRIGATORIA			55096,120
3-1-3-2-36-2	SERVICO DE IMPRESSAO E ENCADEENACAO			19448,000
3-1-3-2-37-0	SERVICO DE LIMPEZA E HIGIENE			548109,900
3-1-3-2-39-6	TRANSPORTE DE PESSOAL			269700,630
3-1-3-2-44-6	CONVERSAO DO CRUZEIRO EM CRUZADO DECRETU-LEI N. 2.264/86			0,017
3-1-3-2-47-5	SERVICO DE REPROGRAFIA			13558,860
3-1-3-2-48-6	SERVICO DE VIGILANCIA FZDU ZELADORIA			136167,400
3-1-3-2-55-3	TAXAS PELA EXERCICIO DO PODER DE POLICIA			15546,312
3-1-3-2-57-5	SERVICO TELEFONISTA, RECCPO, ASLENSER, COPIAS, CONTINUC			375006,100
3-1-3-2-58-6	SERVICO DE ASSESSAMENTO E CONSULTORIA			639297,361
3-1-3-2-62-6	SERVICO DE ESTAGIARIOS E MONITORES			288416,230
3-1-3-2-75-3	ENCARGOS COM ASSOCIACAO			775,430
4-1-2-0	EQUIPAMENTOS E MATERIAL PERMANENTE			
15001040702204000	DOCUMENTACAO E BIBLIORRAFIA	570000,000	413250,300	125497,250
1501040702222260	ATUALIZACAO DO ACERVO DA BIBLIOTECA CENTRAL	570000,000	413250,300	125497,250
3-1-2-0	MATERIAL DE CONSUMO			36468,630
3-1-2-0-10-2	MATERIAL DE EXPEDIENTE			12597,320
3-1-2-0-11-0	MATERIAL PARA ALMOODICIONAMENTO E/OU EMBALAGEM			22095,280
3-1-2-0-13-6	MATERIAL PARA CONSERVACAO DE BENS IMOVEIS			1776,030
3-1-3-2	OUTROS SERVICOS E ENCARGOS			89418,650
3-1-3-2-03-2	ASSINATURA DE PERIODICOS E RECORTES			75297,250
3-1-3-2-21-5	DESPESAS PEQUENAS DE PRECISO PAGAMENTO			3090,000
3-1-3-2-36-2	SERVICO DE IMPRESSAO E ENCADEENACAO			11121,400
4-1-2-0	EQUIPAMENTOS E MATERIAL PERMANENTE			
15001040702304000	DIVULGACAO OFICIAL	3881000,000	3641725,000	3087600,980
1501040702322227	DIVULGACAO E INFORMACAO RURAL	3881000,000	3641725,000	3087600,980
3-1-1-1	PESSOAL CIVIL			2678725,000
3-1-1-1-03-6	PCF - FUNCAO GRATIFICADA			63940,316
3-1-1-1-04-4	PCF - GRATIFICAO ADICIONAL			292175,567
3-1-1-1-08-5	PCF - GRATIFICACAO DE PARCELA AUTONOMA			16558,200
3-1-1-1-11-9	PCF - GRATIFICACAO DE RISCO DE VIDA E/OU SAUDE			20049,392
3-1-1-1-17-6	PCF - AVANCOS INDEBIDOS COM QUENQJENRIS			446134,366
3-1-1-1-18-4	PCF - VENCIMENTO			1654994,576
3-1-1-1-31-7	PCV - FUNCAO GRATIFICADA E GRATIFICAO EQUIVALENTE			41434,426
3-1-1-1-37-4	PCV - GRATIFICACAO DE RISCO DE VIDA E/OU SAUDE			3772,600
3-1-1-1-39-0	PCV - GRATIFICACOES DIVERSAS			14792,318
3-1-1-1-40-8	PCV - SALARIO DE CONTRATADOS			124773,037
3-1-1-3	OBRIGACOES PATRONAIS			18721,940
3-1-1-3-01-6	INSTITUTO DE ADM. FINANC. DA PREV. E ASS. SOCIAL - IAPAS			2023,285
3-1-1-3-04-0	FUNDO DE GARANTIA DO TEMPO DE SERVICO - FGTS			16704,655
3-1-2-0	MATERIAL DE CONSUMO			189668,360
3-1-2-0-10-2	MATERIAL DE EXPEDIENTE			54642,710
3-1-2-0-16-9	MATERIAL PARA FOTOGRAFIA CINEMATOGRAFICA E/OU FILMES RADIOLOGICOS			42320,670
3-1-2-0-26-8	MATERIAL PARA REPROGRAFIA			79489,980
3-1-2-0-31-4	GASOLINA E ALCOOL CARBURANTE			13215,000

DEMONSTRAÇÃO DA DESPESA POR FUNÇÕES, PROGRAMAS, SUBPROGRAMAS, PROJETOS E ATIVIDADES
COM DESGASTAMENTO DOS ELEMENTOS, SUBELEMENTOS E RUBRICAS
POR UNIDADE ORÇAMENTÁRIA
EXERCÍCIO DE 1986

ORÇAO: 1500 - SECRETARIA DA AGRICULTURA

C O D I G O	E S P E C I F I C A Ç Ã O	DESPESA FIXADA	DESPESA AUTORIZADA	DESPESA REALIZADA
3.1.3.2	OUTROS SERVIÇOS E ENCARGOS			200479,680
3.1.3.2.03.2	ASSINATURA DE PERÍODICOS E RECORTES			1130,000
3.1.3.2.35.4	SERVIÇO DE DIVULGAÇÃO OBRIGATORIA			4082,000
3.1.3.2.36.2	SERVIÇO DE IMPRESSÃO E ENCADERNACAO			53721,000
3.1.3.2.47.5	SERVIÇO DE REPROGRAFIA			111546,680
4.1.2.0	EQUIPAMENTOS E MATERIAL PERMANENTE			
1501.04090000.000	PLANEJAMENTO GOVERNAMENTAL	6282000,000	7771450,000	6942028,113
1501.04090430.000	ORGANIZACAO E MODERNIZACAO ADMINISTRATIVA	320000,000	232000,300	
1501.04090432.253	ASSESSORIA E PLANEJAMENTO ORGANIZACIONAL	320000,000	232000,300	
3.1.2.0	MATERIAL DE CONSUMO			
3.1.3.1	REMUNERACAO DE SERVIÇOS PESSOAIS			
3.1.3.7	OUTROS SERVIÇOS E ENCARGOS			
1501.04090450.000	ESTUDOS E PESQUISAS ECONOMICAS-SOCIAIS	7962000,000	7539450,000	5942028,113
1501.04090452.224	ESTUDOS E PESQUISAS DE ECONOMIA AGRICOLA	7962000,000	7539450,000	5942028,113
3.1.1.1	PESSOAL CIVIL			6975600,357
3.1.1.1.03.0	PCF - FUNÇÃO GRATIFICADA			135810,664
3.1.1.1.04.4	PCF - GRATIFICACAO ADICIONAL			353768,291
3.1.1.1.08.5	PCF - GRATIFICACAO DE PARCELA AUTONOMA			2693,442
3.1.1.1.09.3	PCF - GRATIFICACAO POR REGIME ESPECIAL DE TRABALHO			36.336,000
3.1.1.1.17.6	PCF - AVANÇOS MENSUAIS OU QUINZENAIS			671162,347
3.1.1.1.18.4	PCF - VENCIMENTO			2805333,734
3.1.1.1.20.0	PCF - DIARIAS DE VIAGEM			46578,750
3.1.1.1.31.7	PCV - FUNÇÃO GRATIFICADA E GRATIFICAO EQUIVALENTE			89194,216
3.1.1.1.37.4	PCV - GRATIFICACAO DE RISCO DE VIDA E/OU SAUDE			3369,600
3.1.1.1.39.0	PCV - GRATIFICACOES DIVERSAS			17496,760
3.1.1.1.40.8	PCV - SALARIO DE CONTRATADOS			1163731,666
3.1.1.1.43.2	PCV - DIARIAS DE VIAGEM			42129,380
3.1.1.3	DETERMINACAO PATRONAIS			112702,271
3.1.1.3.01.6	INSTITUTO DE ADM. FINANC. DA PREV. ASSIST.SOCIAL-IAPAS			11020,407
3.1.1.3.04.0	FUNDO DE GARANTIA DO TEMPO DE SERVICIO - FGTS			101681,864
3.1.2.0	MATERIAL DE CONSUMO			87974,330
3.1.2.0.05.2	COMBUSTIVEIS E LUBRIFICANTES			1900,600
3.1.2.0.07.8	GENÉRIOS PARA ALIMENTACAO			2215,010
3.1.2.0.10.2	MATERIAL DE EXPLORANTE			32753,250
3.1.2.0.13.6	MATERIAL PARA CONSERVACAO DE BENS IMOVEIS			1729,460
3.1.2.0.14.4	MATERIAL PARA CONSERVACAO DE BENS MOVEIS E EQUIPAMENTOS			2477,590
3.1.2.0.15.1	MATERIAL PARA CONSERVACAO DE VEICULOS			17045,120
3.1.2.0.26.8	MATERIAL PARA REPROGRAFIA			1172,620
3.1.2.0.27.9	MATERIAL PARA MICROFILMAGEM OU PROCESSAMENTO DE DADOS			11678,150
3.1.2.0.31.3	CASULINA E ALGUM CARBURANTE			16602,600
3.1.3.7	OUTROS SERVIÇOS E ENCARGOS			369151,160
3.1.3.2.03.2	ASSINATURA DE PERÍODICOS E RECORTES			14100,290
3.1.3.2.11.5	DESPESAS PESSOAIS DE PRONTO PAGAMENTO			15500,000
3.1.3.2.25.9	PROCESSAMENTO DE DADOS			52503,940
3.1.3.2.27.1	RESTITUCAO DE RECEITAS			2766,200
3.1.3.2.31.3	SERVIÇO DE COMUNICACAO			52199,090
3.1.3.2.33.4	SERVIÇO DE CONSERVACAO DE BENS MOVEIS E EQUIPAMENTOS			5707,400
3.1.3.2.34.7	SERVIÇO DE CONSERVACAO DE VEICULOS			12629,500
3.1.3.2.36.2	SERVIÇO DE IMPRESSAO E ENCADERNACAO			70000,000
3.1.3.2.39.6	TRANSPORTE DE PESSOAL			28544,400
3.1.3.2.40.4	CURSOS E/OU TREINAMENTO DE PESSOAL			1064,000
3.1.3.2.47.5	SERVIÇO DE REPRODUCAO			27012,740
3.1.3.2.49.8	SERVIÇO DE ASSESSORAMENTO E CONSULTORIA			11780,300

DEMONSTRAÇÃO DA DESPESA POR FUNDOES, PROGRAMAS, SUBPROGRAMAS, PROJETOS E ATIVIDADES
COM DESDORRAMENTO DOS ELEMENTOS, SUPLEMENTOS E RUBRICAS
POR UNIDADE ORÇAMENTÁRIA
EXERCÍCIO DE 1986

UNIDADE: 1500 - SECRETARIA DA AGRICULTURA

CODIGO	ESPECIFICAÇÃO	DESPESA FIXADA	DESPESA AUTORIZADA	DESPESA K-61/7615
3-1-3-2-62-0	SERVICO DE ESTAGIARIOS E MONITORES			129314600
3-2-2-4	TRANSFERENCIAS A INSTITUICOES MULTIGOVERNAMENTAIS			
4-1-2-0	EQUIPAMENTOS E MATERIAL PERMANENTE			
1501.04130000.000	ORGANIZACAO AGRARIA	5100000,000	4342500,000	3707461,360
1501.04130410.000	ASSISTENCIA FINANCEIRA	5100000,000	4342500,000	3707461,360
1501.04130311.281	CONTRIBUICAO AO FUNDO DE TERRAS EM RUS FUNDERRAS	5100000,000	4342500,000	3707461,360
3-2-1-4	CONTRIBUICOES A FUNDOS			15000,000
3-2-1-4-01-2	CONSTITUICAO E/OU MANUTENCAO DE FUNDOS			15000,000
4-3-1-3	CONTRIBUICOES A FUNDOS			3692461,360
4-3-1-3-01-1	CONSTITUICAO E MANUTENCAO DE FUNDOS			3692461,360
1501.04140000.000	PRODUCAO VEGETAL	1040000,000	791000,000	40071,533
1501.04140770.000	IRRIGACAO	1040000,000	791000,000	40071,533
1501.04140772.263	APROVEITAMENTO DE VARZEAS EXIGAVEIS	1040000,000	791000,000	40071,533
4-1-1-1	PESSOAL CIVIL			23254,533
4-1-1-1-10-4	PCV - VENCIMENTOS			13664,533
4-1-1-1-20-6	PCV - DIARIAS DE VIAGEM			3078,000
4-1-1-1-43-2	PCV - DIARIAS DE VIAGEM			6512,000
3-1-1-3	OBRIGACOES PATRONAIS			
3-1-2-0	MATERIAL DE CONSUMO			4617,000
3-1-2-0-15-1	MATERIAL PARA CONSERVACAO DE VEICULOS			4617,000
3-1-3-1	REMUNERACAO DE SERVICIOS PESSOAIS			
4-1-3-2	OUTROS SERVICIOS E ENCARGOS			12200,000
3-1-3-2-34-7	SERVICO DE CONSERVACAO DE VEICULOS			12200,000
4-1-2-0	EQUIPAMENTOS E MATERIAL PERMANENTE			
1501.04180000.000	PROMOCAO E EXTENSAO RURAL	7160000,000	154108494,400	123486513,800
1501.04180310.000	ASSISTENCIA FINANCEIRA	7160000,000	89445000,000	62256000,000
1501.04180312.225	FOMENTO AGRICOLA ATRAVES DE CONTRATOS, CONVENIOS E AUXILIOS	600000,000	435000,000	30000,000
3-2-2-3	TRANSFERENCIAS A MUNICIPIOS			125000,000
3-2-2-3-01-3	ASSISTENCIA FINANCEIRA A MUNICIPIOS			125000,000
3-2-2-4	TRANSFERENCIAS A INSTITUICOES MULTIGOVERNAMENTAIS			
3-2-3-1	SUBVENCOES SOCIAIS			106000,000
3-2-3-1-01-6	CONTRIBUICOES A INSTITUICOES PRIVADAS			106000,000
3-2-3-2	SUBVENCOES ECONOMICAS			75000,000
3-2-3-2-01-4	SUBV. ECON. A INSTITUICOES PRIVADAS			75000,000
1501.04180312.228	CONTRIBUICAO A EMATER	7060000,000	89010000,000	6195000,000
3-1-3-2	OUTROS SERVICIOS E ENCARGOS			375000,000
3-1-3-2-58-4	TAXAS PELA PRESTACAO DE SERVIÇO			375000,000
3-2-3-2	SUBVENCOES ECONOMICAS			81575000,000
3-2-3-2-01-4	SUBV. ECON. A INSTITUICOES PRIVADAS			81575000,000
1501.04181120.000	PROMOCAO AGRARIA	2040000,000	54663494,400	41230533,800
1501.04181122-223	CONTRIBUICAO AO FUNDO ESTADUAL DE APOIO AO SETOR PRIMARIO-PEASP	2040000,000	54663494,400	41230533,800
3-2-1-4	CONTRIBUICOES A FUNDOS			41150053,800
3-2-1-4-01-2	CONSTITUICAO E/OU MANUTENCAO DE FUNDOS			41150053,800
4-3-1-3	CONTRIBUICOES A FUNDOS			74480,000
4-3-1-3-01-1	CONSTITUICAO E MANUTENCAO DE FUNDOS			74480,000
1501.04810000.000	ASSISTENCIA	100000,000	72500,000	43000,000
1501.04810310.000	ASSISTENCIA FINANCEIRA	100000,000	72500,000	43000,000
1501.04810312.254	CONTRIBUICAO A ASSOCIACAO DOS FUNCIONARIOS DA SECRETARIA DA AGRICULTURA	100000,000	72500,000	43000,000
3-2-3-1	SUBVENCOES SOCIAIS			43000,000
3-2-3-1-01-6	CONTRIBUICOES A INSTITUICOES PRIVADAS			43000,000
	TOTAL DA U.O. =>	134455000,000	191660369,400	157802891,517

DEMONSTRAÇÃO DE DESPESA POR FUNÇÕES, PROGRAMAS, SUBPROGRAMAS, PROJETOS E ATIVIDADES
COM DESDUBLAMENTO DOS ELEMENTOS, SUPLEMENTOS E RUBRICAS
POR UNIDADE ORÇAMENTÁRIA
EXERCÍCIO DE 1986

UNIDADE 1500 - SECRETARIA DA AGRICULTURA

C U D I G O	E S P E C I F I C A Ç Ã O	DESPESA FIXADA	DESPESA AUTORIZADA	DESPESA REALIZADA
1500	DEPARTAMENTO DE PESQUISA			
1502.04000000.000	AGRICULTURA	85289221,000	79573072,100	71006909,024
1502.04100000.000	CIENTIA E TECNOLOGIA	85289221,000	79573072,100	71006909,024
1502.04100210.000	ADMINISTRAÇÃO GERAL	5869000,000	4972025,000	4276246,831
1502.04100212.230	SPDDE ADMINISTRATIVO A PESQUISA	5869000,000	4972025,000	4276246,831
3.1.1.1	PESSOAL CIVIL			2775425,834
3.1.1.1.03.6	PCF - FUNÇÃO GRATIFICADA			48588,442
3.1.1.1.04.4	PCF - GRATIFICAÇÃO ADICIONAL			234293,672
3.1.1.1.08.5	PCF - GRATIFICAÇÃO DE PARCELA AUTONOMA			24633,788
3.1.1.1.11.9	PCF - GRATIFICAÇÃO DE RISCO DE VIDA E/OU SAUDE			55123,174
3.1.1.1.17.6	PCF - AVANÇOS TRIENIAIS OU QUINQUENIAIS			44109,673
3.1.1.1.18.4	PCF - VENCIMENTO			1170107,796
3.1.1.1.20.0	PCF - DIARIAS DE VIAGEM			16404,950
3.1.1.1.31.7	PCV - FUNÇÃO GRATIFICADA E GRATIFICAÇÃO EQUIVALENTE			59026,363
3.1.1.1.37.4	PCV - GRATIFICAÇÃO DE RISCO DE VIDA E/OU SAUDE			57640,060
4.1.1.1.74.0	PCV - GRATIFICAÇÕES DIVERSAS			32821,010
3.1.1.1.90.6	PCV - SALARIO DE CONTRATADOS			632679,281
3.1.1.1.43.2	PCV - DIARIAS DE VIAGEM			11736,600
3.1.1.3	OBRIGAÇÕES PATRONAIS			96700,747
3.1.1.3.01.6	INSTITUTO DE AUM. FINANC. DA PREV. E ASSIST. SOCIAL - IAPAS			18768,632
3.1.1.3.04.0	FUNDO DE GARANTIA DO TEMPO DE SERVIÇO - FGTS			79740,115
3.1.2.0	MATERIAL DE CONSUMO			545911,310
3.1.2.0.03.7	ARTIGOS CIRURGICOS E LABORATORIAIS			1777,650
3.1.2.0.05.2	COMBUSTIVEIS E LUBRIFICANTES			88855,000
3.1.2.0.07.0	GENÉRIOS PARA ALIMENTAÇÃO			3465,000
3.1.2.0.10.2	MATERIAL DE EXPEDIENTE			111797,950
3.1.2.0.12.0	MATERIAL PARA ALOJAMENTO, LAVANDERIA E/OU COZINHA			135,900
4.1.2.0.13.6	MATERIAL PARA CONSERVAÇÃO DE BENS IMOVEIS			99116,000
3.1.2.0.14.4	MATERIAL PARA CONSERVAÇÃO DE BENS MOVEIS E EQUIPAMENTOS			49214,480
3.1.2.0.15.1	MATERIAL PARA CONSERVAÇÃO DE VEICULOS			6322,740
3.1.2.0.16.9	MATERIAL PARA FOTOGRAFIA CINEGR. SEM PROJ. FILMES RADIOLOGICOS			2940,000
3.1.2.0.18.5	MATERIAL DE LIMPEZA E HIGIENE			23750,050
3.1.2.0.26.8	MATERIAL PARA REPRODUÇÃO			27595,920
3.1.2.0.31.3	GASOLINA E ALCOOL CARBURANTE			9166,800
3.1.3.1	REMUNERAÇÃO DE SERVIÇOS PESSOAIS			
3.1.3.2	OUTROS SERVIÇOS E ENCARGOS			677030,940
3.1.3.2.01.0	ÁGUA E ESGOTO			8000,000
3.1.3.2.02.4	SERVIÇO RELATIVO A DIVULGAÇÃO PROMOCIONAL OU INSTITUCIONAL			1438,560
3.1.3.2.03.2	ASSINATURA DE PERIÓDICOS E RECORTES			4029,000
3.1.3.2.03.1	ENERGIA ELÉTRICA			27000,000
3.1.3.2.04.4	ARMAZENAGENS, FRETES E/OU CARRÉIS			2090,000
3.1.3.2.05.9	SEGUROS			7353,000
3.1.3.2.06.3	SERVIÇO DE COMUNICAÇÃO			135000,000
3.1.3.2.07.1	SERVIÇO DE CONSERVAÇÃO DE BENS IMOVEIS			402240,000
3.1.3.2.08.9	SERVIÇO DE CONSERVAÇÃO DE BENS MOVEIS E EQUIPAMENTOS			68153,600
3.1.3.2.09.7	SERVIÇO DE CONSERVAÇÃO DE VEICULOS			33900,000
3.1.3.2.10.2	SERVIÇO DE IMPRESSÃO E ENCADERNAÇÃO			9472,000
3.1.3.2.11.6	SERVIÇO DE VIGILÂNCIA E/OU BELAÇÓRIA			44120,200
1502.04100550.000	PLANEJADA APLICAR	79426721,000	74661017,100	66729762,197
1502.04100551.282	REPARILHAMENTO OPERACIONAL	4742131,000	2698045,300	235745,300
4.1.2.0	EQUIPAMENTOS E MATERIAL PERMANENTE			235745,300
4.1.2.0.10.3	MAQUINAS, MOTORES E/OU APARELHOS			235745,300

DEMONSTRAÇÃO DA DESPESA POR FUNÇÕES, PROGRAMAS, SUBPROGRAMAS, PROJETOS E ATIVIDADES
 COM DESDOBRAMENTO DOS ELEMENTOS, SUBELEMENTOS E RUBRICAS
 POR UNIDADE ORÇAMENTÁRIA
 EXERCÍCIO DE 1966

UNIDADE: 1500 - SECRETARIA DA AGRICULTURA

C O D I G O	E S P E C I F I C A Ç Ã O	DESPESA FIXADA	DESPESA AUTORIZADA	DESPESA REALIZADA
150200100561.744	AMPLIACAO E MELHORIA DE INSTALACOES PARA PESQUISA	3174001,000	2351644,100	970000,000
4.1.1.0	OBRAS E INSTALACOES			970000,000
4.1.1.0.04.6	INICIO DE OBRAS PUBLICAS			970000,000
150200400562.229	PESQUISAS AGRICOLAS	33757060,000	31503825,000	30375690,414
3.1.1.1	PESSOAL CIVIL			27733001,766
3.1.1.1.03.6	PCF - FUNCAO GRATIFICADA			143249,563
3.1.1.1.04.4	PCF - GRATIFICAO ADICIONAL			142645,604
3.1.1.1.04.5	PCF - GRATIFICACAO DE PARCELA AUTONOMA			402720,070
3.1.1.1.09.3	PCF - GRATIFICACAO POR REGIME ESPECIAL DE TRABALHO			33613,000
3.1.1.1.10.1	PCF - GRATIFICACAO DE REPRESENTACAO			70524,268
3.1.1.1.11.9	PCF - GRATIFICACAO DE RISCO DE VIDA E/OU SAUDE			122644,791
3.1.1.1.17.6	PCF - AVANCOS TRIENIAIS DO QUINQUENALIS			610239,816
3.1.1.1.18.4	PCF - VENCIMENTO			12175593,874
3.1.1.1.20.0	PCF - DIARIAS DE VIAGEM			351571,755
3.1.1.1.31.7	PCV - FUNCAO GRATIFICADA E GRATIFICAO EQUIVALENTE			187998,464
3.1.1.1.37.4	PCV - GRATIFICACAO DE RISCO DE VIDA E/OU SAUDE			739162,240
3.1.1.1.39.0	PCV - GRATIFICACOES DIVERSAS			262623,993
3.1.1.1.40.8	PCV - SALARIO DE CONTRATADOS			6702098,587
3.1.1.1.43.2	PCV - DIARIAS DE VIAGEM			217560,225
3.1.1.3	OBRIGACOES PATRONAIS			635580,875
3.1.1.3.01.6	INSTITUTO DE APOIO FINANC. DA PREV. ASSIST. SOCIAL - IAPAS			135678,196
3.1.1.3.04.0	FUNDO DE GARANTIA DE TEMPO DE SERVICIO - FGTS			649904,679
3.1.2.0	MATERIAL DE CONSUMO			982277,033
3.1.2.0.03.7	ARTIGOS CIRURGICOS E LABORATORIAIS			97044,750
3.1.2.0.05.2	COMBUSTIVEIS E LUBRIFICANTES			296397,053
3.1.2.0.07.8	GENERAIS PARA ALIMENTACAO			707,000
3.1.2.0.10.2	MATERIAL DE EXPEDIENTE			103839,020
3.1.2.0.13.6	MATERIAL PARA CONSERVACAO DE BENS IMOVEIS			67601,430
3.1.2.0.14.4	MATERIAL PARA CONSERVACAO DE BENS MOVEIS E EQUIPAMENTOS			11425,760
3.1.2.0.15.1	MATERIAL PARA CONSERVACAO DE VEICULOS			130754,650
3.1.2.0.16.9	MATERIAL PARA PUICOR CINCOGR SOM PROJ FILMES RADIOLOGICOS			2032,600
3.1.2.0.19.9	MATERIAL PARA PREVENCAO E PROFILAXIA ANIMAL E/OU VEGETAL SERVICOS DE FARMACIA			22059,000
3.1.2.0.22.7	PRODUTOS FARMACUTICOS E ZOOLOGICOS			4800,000
3.1.2.0.26.8	MATERIAL PARA REPRODUCAO			633,250
3.1.2.0.28.0	ADUBOS E OU FERTILIZANTES			71041,350
3.1.2.0.31.3	CASOLINA E ALCOOL CARBURANTE			136956,450
3.1.3.1	REMUNERACAO DE SERVICOS PESSOAIS			125530,000
3.1.3.1.05.9	SERVICO DE CONSERVACAO DE BENS IMOVEIS			15000,000
3.1.3.1.10.2	SERVICOS DE SAFRISTAS			110900,000
3.1.3.2	OUTROS SERVICOS E ENCARGOS			76950,720
3.1.3.2.01.6	AGUA E ESGOTO			75000,000
3.1.3.2.02.4	SERVICO RELATIVO A DIVULGACAO PROPRIETARIAL OU INSTITUCIONAL			46526,000
3.1.3.2.03.2	ASSINATURA DE PERIODICOS E RECORTES			2743,720
3.1.3.2.11.5	DESPESAS PEQUENAS DE PRONTO PAGAMENTO			13000,000
3.1.3.2.13.1	ENERGIA ELETRICA			210000,000
3.1.3.2.16.4	ARMAZENAGENS, FRETES E/OU CARRIÇOS			600,000
3.1.3.2.17.5	PROCESSAMENTO DE DADOS			140000,000
3.1.3.2.18.3	SERVICO DE COMUNICACAO			80000,000
3.1.3.2.17.1	SERVICO DE CONSERVACAO DE BENS IMOVEIS			54000,000
3.1.3.2.13.9	SERVICO DE CONSERVACAO DE BENS MOVEIS E EQUIPAMENTOS			18893,360
3.1.3.2.14.7	SERVICO DE CONSERVACAO DE VEICULOS			156600,700
3.1.3.2.16.2	SERVICO DE IMPRESSAO E ENCADERNACAO			15464,000
3.1.3.2.19.6	TRANSPORTE DE PESSOAL			1797,800

DEMONSTRAÇÃO DA DESPESA POR FUNÇÕES, PROGRAMAS, SUBPROGRAMAS, PROJETOS E ATIVIDADES
COM DESDORRAMENTO DOS ELEMENTOS, SUBELEMENTOS E RUBRICAS
POR UNIDADE ORÇAMENTÁRIA
EXERCÍCIO DE 1986

ORÇAM: 1500 - SECRETARIA DA AGRICULTURA

C O D I G O	E S P E C I F I C A Ç Ã O	DESPESA FIXADA	DESPESA AUTORIZADA	DESPESA REALIZADA
5.1.3.2.48.6	SERVICO DE VIGILANCIA EXCU ZELADERIA			6476,000
5.2.3.2	SUBVENCOES ECONOMICAS			
1507,04190552,255	PESQUISAS ZOOTECNICAS	13933000,000	14068525,000	13577732,414
3.1.1.1	PESSOAL CIVIL			11753659,578
3.1.1.1.03.6	PCF - FUNCAO GRATIFICADA			226400,948
3.1.1.1.04.4	PCF - GRATIFICAO ADICIONAL			764110,099
3.1.1.1.08.5	PLF - GRATIFICACAO DE PARCELA AUTONOMA			49396,427
3.1.1.1.11.9	PCF - GRATIFICACAO DE RISCO DE VIDA EXCU SAUDE			1968278,599
3.1.1.1.17.6	PCF - AVANÇOS TRICENAIS OU QUINQUENAIS			1306235,714
3.1.1.1.18.4	PCF - VENCIMENTO			6930107,232
3.1.1.1.20.0	PCF - DIARIOS DE VIAGEM			343424,965
3.1.1.1.31.7	PCV - FUNCAO GRATIFICADA E GRATIFICAO EQUIVALENTE			12770,660
3.1.1.1.37.4	PCV - GRATIFICACAO DE RISCO DE VIDA EXCU SAUDE			246109,440
3.1.1.1.39.0	PLV - GRATIFICACOES DIVERSAS			112104,206
3.1.1.1.40.8	PLV - SALARIO DE CONTRATADOS			2324495,716
3.1.1.1.43.2	PCV - DIARIAS DE VIAGEM			229875,510
3.1.1.3	ORÇANQUES PATRONAIS			256595,656
3.1.1.3.01.6	INSTITUTO DE AJU. FINANC. DA PREVID. ASSOCIATIVA-SIPAS			15739,500
3.1.1.3.04.0	FUNDO DE GARANTIA DO TEMPO DE SERVICIO - FGTS			240855,756
3.1.2.0	MATERIAL DE CONSUMO			915066,830
3.1.2.0.05.2	COMBUSTIVEIS E LUBRIFICANTES			272973,440
3.1.2.0.10.0	FERRAGENS E OUTROS ALIMENTOS PARA ANIMAIS			91820,000
3.1.2.0.10.7	MATERIAL DE EXPEDIENTE			11524,000
3.1.2.0.12.6	MATERIAL PARA ALMOXARIFADO, LAVANDERIA EXCU COZINHA			306,610
3.1.2.0.13.6	MATERIAL PARA CONSERVACAO DE BENS IMOVEIS			41559,610
3.1.2.0.14.4	MATERIAL PARA CONSERVACAO DE BENS MOVEIS E EQUIPAMENTOS			35750,560
3.1.2.0.15.1	MATERIAL PARA CONSERVACAO DE VEICULOS			134636,750
3.1.2.0.16.9	MATERIAL PARA FOTOGRAFIA SEM PROJ. FILMES RADIOLOGICOS			2561,600
3.1.2.0.18.5	MATERIAL DE LIMPEZA E HIGIENE			1360,990
3.1.2.0.19.3	MATERIAL PARA PROTECCAO E PREVENCAO ANIMAL EXCU VEGETA. SERVICIOS DE FARRAFCO			40066,560
3.1.2.0.22.7	PRODUTOS FARMACEUTICOS E ODONTOLOGICOS			50235,710
3.1.2.0.23.5	SEMENTES E MUDAS DE PLANTAS			5040,000
3.1.2.0.24.3	VESTUARIO EXCU UNIFORME			10138,750
3.1.2.0.26.8	MATERIAL PARA REPRODUCCAO			10000,970
3.1.2.0.28.0	ADUBOS E OU FERTILIZANTES			133500,000
3.1.2.0.31.3	GASOLINA E ALCOOL CARBURANTE			1911,000
3.1.3.1	REMUNERACAO DE SERVICIOS PESSOAIS			31000,000
3.1.3.1.02.6	ARMAZENAGENS, FRITES EXCU CARRETOS			2500,000
3.1.3.1.05.9	SERVICO DE CONSERVACAO DE BENS IMOVEIS			31000,000
3.1.3.1.08.3	SERVICO DE LIMPEZA E HIGIENE			1000,000
3.1.3.1.10.2	SERVICOS DE SAFESTAS			10000,000
3.1.3.2	DIVERSOS SERVICIOS E ENCARGOS			601400,350
3.1.3.2.01.6	AGUA E ESGOTO			5000,000
3.1.3.2.02.4	SERVICO RELATIVO A DIVULGACAO PROMOCIONAL OU INSTITUCIONAL			196,800
3.1.3.2.03.2	ASSINATURA DE PERIODICOS E AFFORTES			2250,000
3.1.3.2.11.5	DESPESAS PEQUENAS DE PROJETO PAGAMENTO			12000,000
3.1.3.2.13.1	ENERGIA ELETRICA			282125,000
3.1.3.2.17.2	INDENIZACOES E REEMBOLSOS			130,670
3.1.3.2.21.7	SERVICO DE COMUNICACAO			75000,000
3.1.3.2.22.1	SERVICO DE CONSERVACAO DE BENS IMOVEIS			40000,000
3.1.3.2.23.9	SERVICO DE CONSERVACAO DE BENS MOVEIS E EQUIPAMENTOS			5746,000
3.1.3.2.24.7	SERVICO DE CONSTRUCCAO DE VEICULOS			89070,100
3.1.3.2.25.4	SERVICO DE DIVULGACAO JURISDICTORIA			3045,450

DEMONSTRAÇÃO DA DESPESA POR FUNÇÕES, PROGRAMAS, SUBPROGRAMAS, PROJETOS E ATIVIDADES
COM SUBELEMENTOS, ELEMENTOS, SUBELEMENTOS E RUBRICAS
POR UNIDADE ORÇAMENTÁRIA
EXERCÍCIO DE 1966

ORÇAM: 1500 - SECRETARIA JA AGRICULTURA

C O D I G O	E S P E C I F I C A Ç Ã O	DESPESA FIXADA	DESPESA AUTORIZADA	DESPESA REALIZADA
3.1.3.2.38.2	SERVICU DE IMPRESSAO E ENCADERNACAO			37486,000
3.1.3.2.54.2	SERVICU DE RADIOLOGIA E/OU FOTOGRAFIA			4100,300
1502.04100552.256	PESQUISAS EM RECURSOS NATURAIS RENOVAVEIS	511000,000	7490750,000	6425040,998
3.1.1.1	PESSOAL CIVIL			5496837,180
3.1.1.1.03.6	PCF - FUNCAU GRATIFICADA			47565,050
3.1.1.1.04.4	PCF - GRATIFICAO ADICIONAL			212787,921
3.1.1.1.08.5	PCF - GRATIFICACAO DE PARCELA AUTONOMA			73409,198
3.1.1.1.11.9	PCF - GRATIFICACAO DE RISCO DE VIDA E/OU SAUDE			249434,072
3.1.1.1.17.6	PCF - AVANCOS TRIMINAIS OU QUINQUENAIS			457025,125
3.1.1.1.18.4	PCF - VENCIMENTO			2112708,998
3.1.1.1.20.0	PCF - DIARIAS DE VIAGEM			133450,350
3.1.1.1.31.7	PCV - FUNCAU GRATIFICADA E GRATIFICAO EQUIVALENTE			31503,750
3.1.1.1.37.4	PCV - GRATIFICACAO DE RISCO DE VIDA E/OU SAUDE			195430,260
4.1.1.1.39.0	PCV - GRATIFICACOES DIVERSAS			67867,912
3.1.1.1.40.0	PCV - SALARIO DE CONTRATADOS			1737730,774
4.1.1.1.43.2	PCV - DIARIAS DE VIAGEM			177593,550
3.1.1.3	OBRIGACOES PATRONAIS			181076,600
3.1.1.3.01.6	INSTITUTO DE ADM. FINANC. DA PREV. E ASSIST. SOCIAL - IAPAS			9477,481
3.1.1.3.04.0	FUNDO DE GARANTIA DO TEMPO DE SERVICU - FGTS			171549,177
3.1.2.0	MATERIAL DE CONSUMU			807156,660
3.1.2.0.03.7	ARTIGOS CIRURGICOS E LABORATORIAIS			2098,000
3.1.2.0.05.2	COMBUSTIVEIS E LUBRIFICANTES			127104,330
3.1.2.0.10.2	MATERIAL DE EXPEDIENTE			6590,100
3.1.2.0.11.0	MATERIAL PARA ARCONDICIONAMENTO E/OU EMBALAGEM			92112,600
3.1.2.0.13.6	MATERIAL PARA CONSERVACAO DE BENS IMOVEIS			135999,190
3.1.2.0.14.4	MATERIAL PARA CONSERVACAO DE BENS MOVEIS E EQUIPAMENTOS			32327,720
3.1.2.0.15.1	MATERIAL PARA CONSERVACAO DE VEICULOS			91466,960
3.1.2.0.16.9	MATERIAL PARA TUDOGR CENSOZ COM PROJ. FILMS RADIOLOGICOS			1250,000
3.1.2.0.18.5	MATERIAL DE LIMPEZA E HIGIENE			421,080
3.1.2.0.19.3	MATERIAL PARA PROTECAO E PROFILAXIA ANIMAL E/OU VEGETAL SERVICOS DE FERREIRA			18916,000
3.1.2.0.22.7	PRODUTOS FARMACEUTICOS E ODONTOLOGICOS			2495,520
3.1.2.0.24.3	VESTUARIU E/OU UNIFORME			38236,680
3.1.2.0.26.0	MATERIAL PARA REPRODUCAO			6263,900
3.1.2.0.28.0	ADUBOS E OU FERTILIZANTES			6164,000
3.1.2.0.31.3	GASOLINA E ALCOOL CARBURANTE			71489,600
3.1.3.1	REMUNERACAO DE SERVICOS PESQUIS			78785,000
3.1.3.1.05.9	SERVICU DE CONSERVACAO DE BENS IMOVEIS			29140,000
3.1.3.1.06.7	SERVICU DE CONSERVACAO DE BENS MOVEIS E EQUIPAMENTOS			4000,000
3.1.3.1.10.2	SERVICOS DE SAFRISTAS			45645,000
3.1.3.2	OUTROS SERVICOS E ENCARGOS			539360,550
3.1.3.2.02.4	SERVICU RELATIVO A DIVULGACAO PROMOCIONAL OU INSTITUCIONAL			48420,000
4.1.3.2.03.2	ASSINATURA DE PERICUICOS E RECEITAS			2176,000
3.1.3.2.11.5	DESPESAS PEQUENAS DE PRONTO PAGAMENTO			93964,200
3.1.3.2.13.1	ENERGIA ELETRICA			136000,000
3.1.3.2.31.8	SERVICU DE COMUNICACAO			33927,850
3.1.3.2.32.1	SERVICU DE CONSERVACAO DE BENS IMOVEIS			73005,500
3.1.3.2.33.9	SERVICU DE CONSERVACAO DE BENS MOVEIS E EQUIPAMENTOS			58950,000
3.1.3.2.34.7	SERVICU DE CONSERVACAO DE VEICULOS			140847,000
3.2.3.2	SUBVENCOES ECONOMICAS			21875,000
3.2.3.2.01.4	SUBV. ECON. A INSTITUCOES PRIVADAS			21875,000
1502.04100552.257	PESQUISAS VETERINARIAS	14432000,000	13415230,000	12504604,267
3.1.1.1	PESSOAL CIVIL			6610214,603
3.1.1.1.03.6	PCF - FUNCAU GRATIFICADA			111171,136

DEMONSTRAÇÃO DA DESPESA POR FUNÇÕES, PROGRAMAS, SUBPROGRAMAS, PROJETOS E ATIVIDADES
 COM DESDODRAMENTO DOS ELEMENTOS, SUBELEMENTOS E RUBRICAS
 POR UNIDADE ORÇAMENTÁRIA
 EXERCÍCIO DE 1956

ORÇAM. 1500 - SECRETARIA DA AGRICULTURA

C O D I G O	E S P E C I F I C A Ç Ã O	DESPESA FIXADA	DESPESA AUTORIZADA	DESPESA REALIZADA
3.1.1.1.04.4	PCF - GRATIFICAÇÃO ADICIONAL			427287,578
3.1.1.1.08.5	PCF - GRATIFICAÇÃO DE PARCELA AUTONOMA			41041,198
3.1.1.1.11.5	PCF - GRATIFICAÇÃO DE RISCO DE VIDA E/OU SAUDE			510597,944
3.1.1.1.17.0	PCF - AVANÇOS TRIMINAIS OU QUINQUENAIS			669446,793
3.1.1.1.18.4	PCF - VENCIMENTO			2482391,148
3.1.1.1.20.0	PCF - DIARIAS DE VIAGEM			135498,000
3.1.1.1.31.7	PCV - FUNÇÃO GRATIFICADA E GRATIFICAÇÃO EQUIVALENTL			51787,716
3.1.1.1.32.5	PCV - GRATIFICAÇÃO ADICIONAL			2030,259
3.1.1.1.37.4	PCV - GRATIFICAÇÃO DE RISCO DE VIDA E/OU SAUDE			601250,122
3.1.1.1.39.0	PCV - GRATIFICAÇÕES DIVERSAS			82898,178
3.1.1.1.40.8	PCV - SALÁRIO DE CONTRATADOS			3145788,278
3.1.1.1.43.2	PCV - DIARIAS DE VIAGEM			356975,650
3.1.1.3	CONTRATOS PATRONAIS			322394,494
3.1.1.3.01.6	INSTITUTO DE ADM. FINANC. DA PREV. E ASSIST. SOCIAL - (IPAS)			20128,474
3.1.1.3.04.0	FUNDO DE GARANTIA DO TEMPO DE SERVIÇO - FGTS			302266,520
3.1.2.0	MATERIAL DE CONSUMO			2104689,760
3.1.2.0.01.1	ANIMAIS PARA ESTUDO, PREPARAÇÃO DE PRODUTOS E CORTI			17600,000
3.1.2.0.03.7	ARTIGOS LITURGICOS E LABORATORIAIS			131059,800
3.1.2.0.05.2	COMBUSTÍVEIS E LUBRIFICANTES			284475,870
3.1.2.0.06.0	FORRAGENS E OUTROS ALIMENTOS PARA ANIMAIS			212348,900
3.1.2.0.07.8	GENÉRIOS PARA ALIMENTAÇÃO			422643,620
3.1.2.0.10.2	MATERIAL DE EXPEDIENTE			24782,698
3.1.2.0.11.0	MATERIAL PARA ACONDICIONAMENTO E/OU EMBALAGEM			166578,430
3.1.2.0.12.8	MATERIAL PARA BOUTAMENTO, LAVANDERIA E/OU COZINHA			23162,400
3.1.2.0.13.6	MATERIAL PARA CONSERVAÇÃO DE BENS IMOVEIS			170732,670
3.1.2.0.14.4	MATERIAL PARA CONSERVAÇÃO DE BENS MOVEIS E EQUIPAMENTOS			96378,020
3.1.2.0.15.3	MATERIAL PARA CONSERVAÇÃO DE VEICULOS			223626,850
3.1.2.0.18.5	MATERIAL DE LIMPEZA E HIGIENE			7866,020
3.1.2.0.21.9	MATERIA PRIMA			286390,630
3.1.2.0.22.7	PAPUETOS FARMACOTECNICOS E COINTOLOGICOS			93493,000
3.1.2.0.23.5	SEMENTES E MUDAS DE PLANTAS			4116,000
3.1.2.0.24.3	VESTUÁRIO E/OU UNIFORME			31822,000
3.1.2.0.28.0	ADUBOS E/OU FERTILIZANTES			176518,400
3.1.2.0.31.7	GASOLINA E ALCOOL CARBURANTE			114674,800
3.1.3.1	REMUNERAÇÃO DE SERVIÇOS RESPELTO			61930,000
3.1.3.1.03.5	SERVIÇO DE CONSERVAÇÃO DE BENS IMOVEIS			31900,000
3.1.3.1.06.3	SERVIÇO DE LIMPEZA E HIGIENE			2000,000
3.1.3.1.10.2	SERVIÇOS DE SERRISTAS			26000,000
3.1.3.2	OUTROS SERVIÇOS E ENCARGOS			1397613,990
3.1.3.2.01.6	ÁGUA E ESGOTO			46000,000
3.1.3.2.03.2	ASSINATURA DE PERICÍTIOS E RECONTES			5704,000
3.1.3.2.13.1	ENERGIA ELÉTRICA			56000,000
3.1.3.2.16.4	ARMAZENAGENS, FRETES E/OU CARRILOS			107,010
3.1.3.2.18.0	LOCAÇÃO DE IMÓVEIS			75000,000
3.1.3.2.31.3	SERVIÇO DE COMUNICAÇÃO			93170,000
3.1.3.2.32.1	SERVIÇO DE CONSERVAÇÃO DE BENS IMOVEIS			237600,000
3.1.3.2.33.5	SERVIÇO DE CONSERVAÇÃO DE BENS MOVEIS E EQUIPAMENTOS			67771,120
3.1.3.2.34.7	SERVIÇO DE CONSERVAÇÃO DE VEICULOS			39337,200
3.1.3.2.35.4	SERVIÇO DE REGULAGEM DE BARRAGEM			1015,600
3.1.3.2.36.2	SERVIÇO DE IMPRESSÃO E ENQUADRAMENTO			16413,000
3.1.3.2.37.0	SERVIÇO DE LIMPEZA E HIGIENE			10376,000
3.1.3.2.39.6	TRANSPORTE DE PESSOAL			2426,200
3.1.3.2	SUBVENÇÕES ECONOMICAS			

DEMONSTRAÇÃO DA DESPESA POR FUNÇÕES, PROGRAMAS, SUBPROGRAMAS, PROJETOS E ATIVIDADES
COM DESDODRAMENTO DOS ELEMENTOS, SUBELEMENTOS E RUBRICAS
POR UNIDADE ORÇAMENTARIAL
EXERCÍCIO DE 1986

UNIDADE: 1500 - SECRETARIA DA AGRICULTURA

C O D I G O	E S P E C I F I C A C A O	DESPESA FIXADA	DESPESA AUTORIZADA	DESPESA REALIZADA
1502-04100552-260	PESQUISA AGRUPLECUARIA - CONVÊNIOS	1033409,000	2653021,500	1785790,780
3.1.1.1	PESSOAL CIVIL			432124,270
3.1.1.1.20.0	PGF - DIARIAS DE VIAGEM			253742,170
3.1.1.1.42.4	PCV - AJUDA DE CUSTO			4560,000
4.1.1.1.43.2	PCV - DIARIAS DE VIAGEM			173222,100
3.1.2.0	MATERIAL DE CONSUMO			500273,440
3.1.2.0.03.7	ARTIGOS CIRURGICOS E LABORATORIAIS			33793,680
3.1.2.0.05.2	COMBUSTIVEIS E LUBRIFICANTES			43250,950
3.1.2.0.06.0	FURRAGENS E OUTROS ALIMENTOS PARA ANIMAIS			25004,170
3.1.2.0.10.2	MATERIAL DE EXPEDIENTE			22448,000
3.1.2.0.11.0	MATERIAL PARA ACONDICIONAMENTO E/OU EMBALAGEM			43503,860
3.1.2.0.13.6	MATERIAL PARA CONSERVACAO DE BENS IMOVEIS			8421,200
3.1.2.0.14.4	MATERIAL PARA CONSERVACAO DE BENS MOVEIS E EQUIPAMENTOS			3700,000
3.1.2.0.15.1	MATERIAL PARA CONSERVACAO DE VEICULOS			49074,370
3.1.2.0.18.5	MATERIAL DE LIMPEZA E HIGIENE			61,200
3.1.2.0.19.3	MATERIAL PARA PROTECAO E PROFILAXIA ANIMAL E/OU VEGETAL SAVINGOS DE FERREIRO			65228,180
3.1.2.0.21.9	MATERIA PRIMA			297,700
3.1.2.0.22.7	PRODUTOS FARMACEUTICOS E OTOCOTULOGICOS			2322,000
3.1.2.0.23.5	SEMENTES E MUDAS DE PLANTAS			1250,000
3.1.2.0.24.3	VESTUARIO E/OU UNIFORME			25808,280
3.1.2.0.26.8	MATERIAL PARA REPROGRAFIA			15499,240
3.1.2.0.27.9	MATERIAL PARA MICROFILMAGEM OU PROCESSAMENTO DE FOLHAS			680,000
3.1.2.0.28.0	ADUBOS E OU FERTILIZANTES			74916,570
3.1.2.0.31.3	SASULENA E ALCOOL CARBUANTE			81662,040
3.1.3.1	REMUNERACAO DE SERVICOS PESSOAIS			127055,100
3.1.3.1.35.9	SERVICO DE CONSERVACAO DE BENS IMOVEIS			2100,000
3.1.3.1.10.2	SERVICOS DE SAFRISTAS			124955,100
3.1.3.2	OUTROS SERVICOS E ENCARGOS			316410,910
3.1.3.2.11.5	DESPESAS PEQUENAS DE PRONTO PAGAMENTO			42328,550
4.1.3.2.16.4	ARMAZENAGENS, FRETES E/OU CARRITOS			100,000
3.1.3.2.17.2	INDENIZACOES E REEMBOLSOS			11004,000
3.1.3.2.22.2	OBIGACAO PATRONAL-IAPAS			12680,720
4.1.3.2.27.1	RESTITUCAO DE RECEITAS			6266,880
3.1.3.2.32.1	SERVICO DE CONSERVACAO DE BENS IMOVEIS			43350,000
3.1.3.2.33.9	SERVICO DE CONSERVACAO DE BENS MOVEIS E EQUIPAMENTOS			21660,000
3.1.3.2.34.7	SERVICO DE CONSERVACAO DE VEICULOS			69887,000
3.1.3.2.36.2	SERVICO DE IMPRESSAO E ENCADERNACAO			8900,000
3.1.3.2.39.0	TRANSPORTE DE PESSOAL			60355,720
4.1.1.0	OBRAS E INSTALACOES			
4.1.2.0	EQUIPAMENTOS E MATERIAL PERMANENTE			409927,040
4.1.2.0.01.0	VEICULOS E/OU EQUIPAMENTOS P/VEICULOS RODO DE TRAC. MECANICA			70756,080
4.1.2.0.09.3	EQUIPAMENTO PARA LABORATORIO E/OU GABINETE MICROBIOLÓGICO			15867,640
4.1.2.0.13.5	MAQUINAS DE ESCRIVER, SOMAR, CALCULAR E CONTABILIDADE			72120,000
4.1.2.0.14.3	MAQUINAS, MOTORES E/OU APARELHOS			91692,970
4.1.2.0.15.0	MAT. BIB. E PECAS P/ CUL. BIBL. DE SC. MUSIC. FILM. E MUSEUS			23000,000
4.1.2.0.16.0	MÓDULO EM GERAL			4131,400
4.1.2.0.18.4	TRATORES, EQUIPAMENTOS RODOVIÁRIOS E AGRÍCOLAS			132359,000
1502-04100552-269	PESQUISA E ESTUDO A PRODUCAO DE CANA-DE-ACUCAR	240030,000	174030,000	45208,000
3.1.2.0	MATERIAL DE CONSUMO			21208,000
3.1.2.0.05.2	COMBUSTIVEIS E LUBRIFICANTES			10000,000
3.1.2.0.28.0	ADUBOS E OU FERTILIZANTES			11208,000
3.1.3.1	REMUNERACAO DE SERVICOS PESSOAIS			10500,000

DEMONSTRAÇÃO DA DESPESA POR FUNÇÕES, PROGRAMAS, SUBPROGRAMAS, PROJETOS E ATIVIDADES
COM DESEMBOLAMENTO DOS ELEMENTOS, SUBELEMENTOS E RUBRICAS
POR UNIDADE ORÇAMENTÁRIA
EXERCÍCIO DE 1986

UNIDADE: 1500 - SECRETARIA DA AGRICULTURA

C O D E G O	F S P F C T F I C A C A O	DESPESA FIXADA	DESPESA AUTORIZADA	DESPESA REALIZADA
3.1.3.1.10.2	SERVICIOS DE SAFRISTAS			18500,000
3.1.3.2	OUTROS SERVICIOS E ENCARGOS			13500,000
3.1.3.2.20.2	SERVICO DE IMPRESSAO E ENCADERNACAO			13500,000
4.1.2.0	EQUIPAMENTOS E MATERIAL PERMANENTE			
TOTAL DA U.O. =>		85289221,000	79573042,100	71006509,024
U.O. 1503	DEPARTAMENTO DE ASSISTENCIA AO COOPERATIVISMO			
1503.04300000.000	AGRICULTURA	8809700,000	10462033,000	7215957,502
1503.04130000.000	ORGANIZACAO AGRARIA	3957000,000	2784350,483	2366267,012
1503.04130000.000	REFORMA AGRARIA	3957000,000	2784250,483	2366267,612
1503.04130662,239	LEGALIZACAO DE TERRAS PUBLICAS E NUCLEOS AGRICOLAS	3957000,000	2784250,483	2366267,612
3.1.1.1	PESSOAL CIVIL			2263099,870
3.1.1.1.10.4	PGF - VENCIMENTO			2083945,000
3.1.1.1.20.0	PGF - DIARIAS DE VIAGEM			49362,790
3.1.1.1.43.2	PGV - DIARIAS DE VIAGEM			70740,080
3.1.1.3	OBRIGACOES PATRONAIS			4936,252
3.1.1.3.01.6	INSTITUTO DE ADM. FINANC. DA PREV. E ASSIST. SOCIAL - JAPAS			1258,899
3.1.1.3.04.0	FUNDO DE GARANTIA DO TEMPO DE SERVICIO - FGTS			3677,353
3.1.2.0	MATERIAL DE CONSUMO			40087,280
3.1.2.0.05.2	COMBUSTIVEIS E LUBRIFICANTES			10506,930
3.1.2.0.13.6	MATERIAL PARA CONSERVACAO DE BENS IMOVEIS			5400,500
3.1.2.0.31.3	CASULINA E ALCOOL CARBURANTE			24179,850
3.1.3.2	OUTROS SERVICIOS E ENCARGOS			63344,210
3.1.3.2.01.6	AGUA E ESGOTO			965,900
3.1.3.2.13.1	ENERGIA ELETRICA			6000,000
3.1.3.2.18.0	LOCACAO DE IMOVEIS			41417,470
3.1.3.2.31.3	SERVICO DE COMUNICACAO			4060,840
3.1.3.2.32.1	SERVICO DE CONSERVACAO DE BENS IMOVEIS			2100,000
3.1.3.2.34.7	SERVICO DE CONSERVACAO DE VEICULOS			4700,000
4.1.1.0	OBRAS E INSTALACOES			
4.1.2.0	EQUIPAMENTOS E MATERIAL PERMANENTE			
1503.04180000.000	PROMOCAO E EXTENSAO RURAL	4652700,000	7657762,117	4647889,890
1503.04181100.000	COOPERATIVISMO	2327200,000	2103633,000	431205,498
1503.04181102,231	DESENVOLVIMENTO E ASSISTENCIA AO COOPERATIVISMO	355000,000	1022875,000	403205,498
3.1.1.1	PESSOAL CIVIL			165403,356
3.1.1.1.03.6	PGF - FUNCAO GRATIFICADA			1306,060
3.1.1.1.04.4	PGF - GRATIFICACAO ADICIONAL			1674,670
3.1.1.1.08.5	PGF - GRATIFICACAO DE PARCELA AUTONOMA			7407,160
3.1.1.1.17.0	PGF - AVANCOS TRIBUTAIS OU JUVENQUAIS			7738,040
3.1.1.1.18.4	PGF - VENCIMENTO			66714,196
3.1.1.1.20.0	PGF - DIARIAS DE VIAGEM			5953,000
3.1.1.1.31.7	PGV - FUNCAO GRATIFICADA E GRATIFICAO EQUIVALENTE			2429,700
3.1.1.1.37.4	PGV - GRATIFICACAO DE RISCO DE VIDA E/OU SAUDE			2251,200
3.1.1.1.39.0	PGV - GRATIFICACOES DIVERSAS			869,000
3.1.1.1.40.8	PGV - SALARIO DE CONTRATADOS			44807,730
3.1.1.1.43.2	PGV - DIARIAS DE VIAGEM			3027,600
3.1.1.3	OBRIGACOES PATRONAIS			56791,232
3.1.1.3.01.6	INSTITUTO DE ADM. FINANC. DA PREV. E ASSIST. SOCIAL - JAPAS			15805,646
3.1.1.3.04.0	FUNDO DE GARANTIA DO TEMPO DE SERVICIO - FGTS			41165,236
3.1.2.0	MATERIAL DE CONSUMO			90439,750
3.1.2.0.05.2	COMBUSTIVEIS E LUBRIFICANTES			78930,020
3.1.2.0.13.1	MATERIAL PARA CONSERVACAO DE VEICULOS			12004,730
3.1.3.1	REMUNERACAO DE SERVICIOS PESSOAIS			1730,000

DEMONSTRAÇÃO DA DESPESA POR FUNÇÕES, PROGRAMAS, SUBPROGRAMAS, PROJETOS E ATIVIDADES
 COM DESDOBRAMENTO DOS ELEMENTOS, SUBELEMENTOS E QUANTIDADES
 POR UNIDADE ORÇAMENTÁRIA
 EXERCÍCIO DE 1986

ORÇÃO 1986 - SECRETARIA DA AGRICULTURA

CODIGO	ESPECIFICACAO	DESPESA FIXADA	DESPESA AUTORIZADA	DESPESA REALIZADA
1.1.3.1.06.7	SERVICU DE CONSERVACAO DE BENS MOVEIS E EQUIPAMENTOS			1700,000
4.1.3.2	OUTROS SERVICOS E ENCARGOS			88189,160
3.1.3.2.01.6	AGUA E ESGOTO			4000,000
3.1.3.2.11.5	DESPESAS PEQUENAS DE PRONTO PAGAMENTO			17279,300
3.1.3.2.13.1	ENERGIA ELETRICA			46745,700
3.1.3.2.31.3	SERVICU DE COMUNICACAO			9450,000
3.1.3.2.34.7	SERVICU DE CONSERVACAO DE VEICULOS			10696,000
4.1.2.0	EQUIPAMENTOS E MATERIAL PERMANENTE			
1503.04181102.270	ASSENTAMENTO E REASSENTAMENTO DE AGRICULTORES	1402700,000	1074900,000	
3.1.1.1	PESSOAL CIVIL			
4.1.2.0	MATERIAL DE CONSUMO			
4.1.3.2	OUTROS SERVICOS E ENCARGOS			
4.1.1.0	OBRAS E INSTALACOES			
4.1.2.0	EQUIPAMENTOS E MATERIAL PERMANENTE			
1503.04181120.000	PROMOCAO AGRARIA	2515000,000	5593949,117	4446484,392
1503.04181122.235	ASSISTENCIA A PRODUTORES DE BAIXA RENDA	2915000,000	5593949,117	4446484,392
3.1.1.1	PESSOAL CIVIL			3972394,742
3.1.1.1.03.0	PCF - FUNCAO GRATIFICADA			142248,090
3.1.1.1.04.4	PCF - GRATIFICACAO ADICIONAL			443523,956
3.1.1.1.08.5	PCF - GRATIFICACAO DE PARCELA AUTONOMA			73014,618
3.1.1.1.10.1	PCF - GRATIFICACAO DE REPRESENTACAO			68569,976
3.1.1.1.11.9	PCF - GRATIFICACAO DE RISCO DE VIDA EXO SAUDE			8761,596
3.1.1.1.17.6	PCF - AVANGOS TRICENAIS OU QUINQUENAIS			612496,508
3.1.1.1.18.4	PCF - VENCIMENTO			2101045,764
4.1.1.1.20.0	PCF - DIARIAS DE VIAGEM			41007,450
3.1.1.1.31.7	PCV - FUNCAO GRATIFICADA E GRATIFICACAO EQUIVALENTE			33045,244
3.1.1.1.32.5	PCV - GRATIFICACAO ADICIONAL			262,122
3.1.1.1.37.4	PCV - GRATIFICACAO DE RISCO DE VIDA EXO SAUDE			18491,002
3.1.1.1.39.0	PCV - GRATIFICACOES DIVERSAS			15319,172
3.1.1.1.40.8	PCV - SALARIO DE CONTRATADOS			590202,672
3.1.1.1.43.2	PCV - DIARIAS DE VIAGEM			18648,100
3.1.2.0	MATERIAL DE CONSUMO			196774,620
3.1.2.0.05.8	COMBUSTIVEIS E LUBRIFICANTES			88913,580
3.1.2.0.07.8	GENEROS PARA ALIMENTACAO			23013,880
3.1.2.0.10.2	MATERIAL DE EXPEDIENTE			1932,850
3.1.2.0.13.6	MATERIAL PARA CONSERVACAO DE BENS IMOVEIS			5208,320
3.1.2.0.15.1	MATERIAL PARA CONSERVACAO DE VEICULOS			59067,370
3.1.2.0.18.5	MATERIAL DE LIMPEZA E HIGIENE			368,960
3.1.2.0.24.3	VESTUARIO E/OU UNIFORME			2124,120
3.1.2.0.31.3	GASOLINA E ALCOOL CARBURANTE			15525,740
3.1.3.1	REMUNERACAO DE SERVICOS PESSOAIS			
4.1.3.2	OUTROS SERVICOS E ENCARGOS			127376,830
3.1.3.2.01.6	AGUA E ESGOTO			13000,000
3.1.3.2.03.2	ASSINATURA DE PERIODICOS E RECORTES			4190,100
3.1.3.2.11.5	DESPESAS PEQUENAS DE PRONTO PAGAMENTO			31455,770
3.1.3.2.13.1	ENERGIA ELETRICA			17105,890
3.1.3.2.16.4	ARMAZENAMENTO, FRETES E/OU CARRETES			2000,000
3.1.3.2.31.3	SERVICU DE COMUNICACAO			23367,660
3.1.3.2.33.9	SERVICU DE CONSERVACAO DE BENS MOVEIS E EQUIPAMENTOS			6025,000
3.1.3.2.34.7	SERVICU DE CONSERVACAO DE VEICULOS			25059,640
3.1.3.2.35.4	SERVICU DE DIVULGACAO OBRIGATORIA			1215,800
3.2.3.2	SUBVENCUES ECONOMICAS			150000,500
3.2.3.2.01.4	SUBV. ECON. A INSTITUICOES PRIVADAS			150000,500

DEMONSTRAÇÃO DA DESPESA POR FUNÇÕES, PROGRAMAS, SUBPROGRAMAS, PROJETOS E ATIVIDADES
 COM DESDORRAMENTO DOS ELEMENTOS, SUBELEMENTOS E RUBRICAS
 POR UNIDADE ORÇAMENTÁRIA
 EXERCÍCIO DE 1980

ORGÃO 1504 - SECRETARIA DA AGRICULTURA

C O D I G O	E S P E C I F I C A C A O	DESPESA FIXADA	DESPESA AUTORIZADA	DESPESA REALIZADA
4.1.1.0	OBRAS E INSTALAÇÕES			
4.1.2.0	EQUIPAMENTOS E MATERIAL PERMANENTE			
	TOTAL JA U.C. >	8809700,000	10462035,000	7216457,502
U.O. 1504	DEPARTAMENTO DA PESCA			
1504.04000030.900	AGRICULTURA	5022095,000	5061013,500	3736344,209
1504.04070000.000	ADMINISTRAÇÃO	5202095,000	4631513,500	3684801,849
1504.04070890.000	DESENVOLVIMENTO DA PÉSCA	5202095,000	4631513,500	3684801,849
1504.04070892.232	DESENVOLVIMENTO DA AQUACULTURA E DA PISCICULTURA	5202095,000	4631513,500	3684801,849
3.1.1.1	PESSOAL CIVIL			3011642,758
3.1.1.1.03.6	PCV - FUNÇÃO GRATIFICADA			17906,860
3.1.1.1.04.4	PCF - GRATIFICAÇÃO ADICIONAL			112761,241
3.1.1.1.08.5	PCF - GRATIFICAÇÃO DE PARCELA AUTONOMA			13628,577
3.1.1.1.11.9	PCF - GRATIFICAÇÃO DE RISCO DE VIDA E/OU SAÚDE			30781,653
3.1.1.1.17.6	PCF - AVANÇOS TRIENIAIS EM QUINQUENAIS			132092,752
3.1.1.1.18.4	PCF - VENCIMENTO			980204,054
3.1.1.1.20.0	PCV - DIARIAS DE VIAGEM			25619,559
3.1.1.1.31.7	PCV - FUNÇÃO GRATIFICADA E GRATIFICAÇÃO EQUIVALENTE			164495,460
3.1.1.1.37.4	PCV - GRATIFICAÇÃO DE RISCO DE VIDA E/OU SAÚDE			81362,420
3.1.1.1.39.0	PCV - GRATIFICAÇÕES DIVERSAS			39707,918
3.1.1.1.40.8	PCV - SALÁRIO DE CONTRATADOS			1297374,660
3.1.1.1.43.2	PCV - DIARIAS DE VIAGEM			50125,900
3.1.1.3	OBRIGAÇÕES PATRONAIS			150497,141
3.1.1.3.01.6	INSTITUTO DE ADM. FINANC. DA PREVID. ASSIST. SOCIAL JAPAO			21567,424
3.1.1.3.04.0	FUNDO DE GARANTIA DO TEMPO DE SERVIÇO - FGTS			134929,712
3.1.2.0	MATERIAL DE CONSUMO			146147,140
3.1.2.0.03.7	ARTIGOS CIRURGICOS E LABORATORIAIS			4541,300
3.1.2.0.05.2	COMBUSTÍVEIS E LUBRIFICANTES			30547,260
3.1.2.0.06.0	FORRAGENS E OUTROS ALIMENTOS PARA ANIMAIS			21322,000
3.1.2.0.10.2	MATERIAL DE EXPERIMENTO			4548,120
3.1.2.0.16.0	MATERIAL PARA AQUISIÇÃO/COMPRIMENTO E/OU EMBALAGEM			5440,080
3.1.2.0.12.8	MATERIAL PARA ALUGUEMTO, LAVANDERIA E/OU LUZERIA			205,530
3.1.2.0.14.6	MATERIAL PARA CONSERVAÇÃO DE BENS IMOVEIS			3771,550
3.1.2.0.14.4	MATERIAL PARA CONSERVAÇÃO DE BENS MOVEIS E EQUIPAMENTOS			16134,570
3.1.2.0.15.1	MATERIAL PARA CONSERVAÇÃO DE VEICULOS			61065,470
3.1.2.0.22.7	PRODUTOS FARMACÊUTICOS E QUÍMICOS			903,400
3.1.2.0.24.3	VESTUÁRIO E/OU UNIFORME			1446,000
3.1.2.0.21.3	GASOLINA E ALCOOL CARBURANTE			13506,770
3.1.3.2	OUTROS SERVIÇOS E ENCARGOS			350494,310
3.1.3.2.03.2	ASSIGNATURA DE PERÍCULOS E RECURSOS			3729,000
3.1.3.2.11.5	DESPESAS PEQUENAS DE PALEJO PAGAMENTO			16500,000
3.1.3.2.13.1	ENERGIA ELÉTRICA			50894,760
3.1.3.2.16.4	ARMAZENAMENTO, FRETES E/OU CARRETAS			13778,200
3.1.3.2.10.0	LOCAÇÃO DE IMOVEIS			26671,610
3.1.3.2.20.9	SEGUROS			701,600
3.1.3.2.31.3	SERVIÇOS DE COMUNICAÇÃO			23373,450
3.1.3.2.32.1	SERVIÇO DE CONSERVAÇÃO DE BENS IMOVEIS			44059,470
3.1.3.2.33.9	SERVIÇO DE CONSERVAÇÃO DE BENS MOVEIS E EQUIPAMENTOS			58132,500
3.1.3.2.34.7	SERVIÇO DE CONSERVAÇÃO DE VEICULOS			37109,010
3.1.3.2.35.4	SERVIÇO DE DIVULGAÇÃO OBRIGATORIA			295,200
3.1.3.2.36.2	SERVIÇO DE IMPRESSÃO E ENCADERNADA			1265,000
3.1.3.2.37.0	SERVIÇO DE LIMPEZA E HIGIENE			10127,500
3.1.3.2.38.6	TRANSPORTE DE PESSOAL			4530,000

DEMONSTRAÇÃO DA DESPESA POR FUNÇÕES, PROGRAMAS, SUBPROGRAMAS, PROJETOS E ATIVIDADES
COM DESENVOLVIMENTO DOS ELEMENTOS, SUBELEMENTOS E RUBRICAS
POR UNIDADE ORÇAMENTÁRIA
EXERCÍCIO DE 1966

ORÇÃO: 1500 - SECRETARIA DA AGRICULTURA

CODIGO	ESPECIFICAÇÃO	DESPESA FIXADA	DESPESA AUTORIZADA	DESPESA REALIZADA
3.1.3.2.48.6	SERVICIO DE VIGILANCIA F/OU ZELADORIA			25047,680
3.1.3.2.59.7	ENCARGOS CONTRATAIS COM LOCACAO DE IMOVEIS			16073,250
4.1.1.0	TERRAS E INSTALACOES			
4.1.2.0	EQUIPAMENTOS E MATERIAL PERMANENTE			
1504.04150000.000	PRODUCAO ANIMAL	670000,000	449500,000	51542,360
1504.04150000.000	DESENVOLVIMENTO DA PESCA	620000,000	449500,000	51592,360
1504.04150000.271	ADMINISTRACAO DOS RECURSOS PESQUEIROS	620000,000	449500,000	51592,360
3.1.2.0	MATERIAL DE CONSUMO			36204,480
3.1.2.0.03.7	ARTIGOS CIRURGICOS E LABORATORIAIS			1106,480
3.1.2.0.05.2	COMBUSTIVEIS E LUBRIFICANTES			3964,240
3.1.2.0.10.2	MATERIAL DE EXPEDIENTE			1895,900
3.1.2.0.11.0	MATERIAL PARA ACONDICIONAMENTO E/OU EMBALAGEM			12658,900
3.1.2.0.14.4	MATERIAL PARA CONSERVACAO DE BENS MOVEIS E EQUIPAMENTOS			6250,000
3.1.2.0.15.1	MATERIAL PARA CONSERVACAO DE VEICULOS			1570,000
3.1.2.0.11.3	GASOLINA E ALCOOL CARBURANTE			6725,240
3.1.3.2	OUTROS SERVICOS E ENCARGOS			15387,000
3.1.3.2.03.2	ASSISTENCIA DE PERICUIÇAS E RECURSOS			270,400
3.1.3.2.11.3	DESPESAS PEQUENAS DE PRECISO PAGAMENTOS			5576,400
3.1.3.2.33.9	SERVICIO DE CONSERVACAO DE BENS MOVEIS E EQUIPAMENTOS			8033,000
4.1.1.0	TERRAS E INSTALACOES			
4.1.2.0	EQUIPAMENTOS E MATERIAL PERMANENTE			
	TOTAL DA UN. ORÇ.	5822095,000	3871014,500	3746396,209
1500	DEPARTAMENTO DA PRODUCAO ANIMAL			
1505.04000000.000	AGRICULTURA	119572500,000	138388350,000	129134899,334
1505.04150000.000	PRODUCAO ANIMAL	119572500,000	138388350,000	129134899,334
1505.04150000.000	ADMINISTRACAO GERAL	10005000,000	0142120,000	6782861,551
1505.04150000.238	DESENVOLVIMENTO DA ECONOMIA RURAL	10005000,000	8147120,000	6782861,551
3.1.1.1	PESSOAL CIVIL			3363180,481
3.1.1.1.03.6	PCF - FUNCAO GRATIFICADA			61271,686
3.1.1.1.04.4	PCF - GRATIFICACAO ADICIONAL			115037,748
3.1.1.1.04.5	PCF - GRATIFICACAO DE PARCELA AUTONOMA			28426,420
3.1.1.1.11.9	PCF - GRATIFICACAO DE RISCO DE VIDA E/OU SAUDE			44236,276
3.1.1.1.17.6	PCF - AVANCOS TRIENIAIS OU QUINQUENIAIS			192129,852
3.1.1.1.18.4	PCF - VENCIMENTO			1712420,556
3.1.1.1.20.0	PCF - DIARIAS DE VIAGEM			177797,550
3.1.1.1.31.7	PCV - FUNCAO GRATIFICADA E GRATIFICACAO EQUIVALENTE			49164,752
3.1.1.1.37.4	PCV - GRATIFICACAO DE RISCO DE VIDA E/OU SAUDE			58138,950
3.1.1.1.39.0	PCV - GRATIFICACOES DIVERSAS			45437,724
3.1.1.1.40.0	PCV - SALARIO DE CONTRATADOS			650646,515
3.1.1.1.43.2	PCV - DIARIAS DE VIAGEM			226473,450
3.1.1.3	CONTRATOS PATRONAIS			77267,630
3.1.1.3.01.6	INSTITUTO DE ADM. FINANC. DA PREV. ASSIST. SOCIAL - IAPAS			13518,374
3.1.1.3.04.0	FUNDO DE GARANTIA DO TEMPO DE SERVICIO - FGTS			63749,256
3.1.7.0	MATERIAL DE CONSUMO			901572,350
3.1.2.0.05.2	COMBUSTIVEIS E LUBRIFICANTES			109301,140
3.1.2.0.06.0	FORAGEIS E OUTROS ALIMENTOS PARA ANIMAIS			94452,000
3.1.2.0.10.2	MATERIAL DE EXPEDIENTE			107174,890
3.1.2.0.11.0	MATERIAL PARA ACONDICIONAMENTO E/OU EMBALAGEM			1800,000
3.1.2.0.12.0	MATERIAL PARA ARQUIVAMENTO, LAVANDERIA E/OU COZINHA			29118,620
3.1.2.0.13.6	MATERIAL PARA CONSERVACAO DE BENS MOVEIS			117435,120
3.1.2.0.14.4	MATERIAL PARA CONSERVACAO DE BENS MOVEIS E EQUIPAMENTOS			4809,000
3.1.2.0.15.1	MATERIAL PARA CONSERVACAO DE VEICULOS			173528,020

DEMONSTRAÇÃO DA DESPESA POR FUNÇÕES, PROGRAMAS, SUBPROGRAMAS, PROJETOS E ATIVIDADES
COM DESEMBOLAMENTO DOS ELEMENTOS, SUBELEMENTOS E RUBRICAS
POR UNIDADE ORÇAMENTÁRIA
EXERCÍCIO DE 1988

ORÇAMA 1500 - SECRETARIA DA AGRICULTURA

C O D I G O	E S P E C I F I C A Ç Ã O	DESPESA FIXA	DESPESA AUTORIZADA	DESPESA REALIZADA
3.1.2.0.18.5	MATERIAL DE LIMPEZA E HIGIENE			4267,810
3.1.2.0.19.3	MATERIAL PARA PROTEÇÃO E PROFILAXIA ANIMAL E/OU VEGETAL SERVIÇOS DE FERREIRO			36773,750
3.1.2.0.24.3	VESTUÁRIO E/OU UNIFORME			3781,400
3.1.2.0.26.8	MATERIAL PARA REPRODUÇÃO			11430,650
3.1.2.0.27.9	MATERIAL PARA MICROFILMAGEM OU PROCESSAMENTO DE DADOS			423,300
3.1.2.0.31.3	GASOLINA E ALCOL CARBURANTE			20216,500
3.1.3.1	REUNIRACAO DE SERVIÇOS PESSOAIS			
3.1.3.2	OUTROS SERVIÇOS E ENLARGES			744041,100
3.1.3.2.01.6	ÁGUA E ESGOTO			145136,360
3.1.3.2.03.2	ASSINATURA DE PERIÓDICOS E RECORTES			13043,600
3.1.3.2.11.5	DESPESAS PEQUENAS DE PRECISO PAGAMENTO			4133,000
3.1.3.2.13.1	ENERGIA ELÉTRICA			247706,950
3.1.3.2.16.6	ARMAZENAGENS, FRIGES E/OU CARRÉTES			464255,190
3.1.3.2.19.8	LOCAÇÃO DE MÁQUINAS E EQUIPAMENTOS			191178,600
3.1.3.2.28.9	SEGUROS			71595,600
3.1.3.2.31.3	SERVIÇO DE COMUNICAÇÃO			719264,110
3.1.3.2.32.1	SERVIÇO DE CONSERVAÇÃO DE BENS IMÓVEIS			52302,000
3.1.3.2.33.9	SERVIÇO DE CONSERVAÇÃO DE BENS MÓVEIS E EQUIPAMENTOS			131064,700
3.1.3.2.34.7	SERVIÇO DE CONSERVAÇÃO DE VEÍCULOS			216281,690
3.1.3.2.35.4	SERVIÇO DE DIVULGAÇÃO OBRIGATORIA			34156,490
3.1.3.2.36.2	SERVIÇO DE IMPRESSÃO E ENLADERNACAO			57112,440
3.1.3.2.37.0	SERVIÇO DE LIMPEZA E HIGIENE			13730,000
3.1.3.2.39.8	TRANSPORTE DE PESSOAL			29496,000
3.1.3.2.40.6	SERVIÇO DE VIGILANCIA E/OU FISCALIZACAO			54125,200
1505.04190310.000	ASSISTÊNCIA FINANCEIRA	21500,000	15989,300	3125,000
1505.04190312.237	CONTRIBUICAO A ASSOCIACAO DE DAIADORES DE OVINOS - ARCC	71500,000	15986,300	3225,000
3.2.3.2	SUBVENCOES ECONOMICAS			3225,000
3.2.3.2.01.4	SUBV. ECON. A INSTITUICOES PRIVADAS			3225,000
1505.04190400.000	ORGANIZACAO E MODERNIZACAO ADMINISTRATIVA	115000,000	410790,390	
1505.04190431.285	REAPARELHAMENTO ADMINISTRATIVO	75000,000	143790,300	
4.1.1.0	OBRAS E INSTALACOES			
4.1.2.0	EQUIPAMENTOS E MATERIAL PERMANENTE			
1505.04190431.286	REAPARELHAMENTO OPERACIONAL	40000,000	29000,300	
4.1.1.0	OBRAS E INSTALACOES			
4.1.2.0	EQUIPAMENTOS E MATERIAL PERMANENTE			
1505.04190670.000	DEFESA SANITARIA ANIMAL	8687000,000	10706300,300	10173904,2494
1505.04190672.235	COMBATE A DOENCAS INFECTO-CONTAGIOSAS E PARASITARIAS	6407000,000	102591200,300	105182762,364
3.1.1.1	PESSOAL CIVIL			9326633,624
3.1.1.1.03.6	PCV - FUNCAO GRATIFICADA			539146,242
3.1.1.1.04.4	PCV - GRATIFICAO ADICIONAL			5424412,407
3.1.1.1.08.5	PCV - GRATIFICACAO DE PARCELA AUTONOMA			1149625,024
3.1.1.1.10.1	PCV - GRATIFICACAO DE REPRESENTACAO			115533,762
3.1.1.1.11.9	PCV - GRATIFICACAO DE RISCO DE VIDA E/OU SAUDE			4732238,573
3.1.1.1.15.0	PCV - GRATIFICACOES DIVERSAS			7470,320
3.1.1.1.17.6	PCV - AVANGOS TRIENAIS OU QUINQUENAIS			6167467,141
3.1.1.1.18.4	PCV - VENCIMENTO			33480047,312
3.1.1.1.19.2	PCV - AJUDA DE CUSTO			11700,000
3.1.1.1.20.0	PCV - DIARIAS DE VIAGEM			1016747,450
3.1.1.1.31.7	PCV - FUNCAO GRATIFICADA E GRATIFICAO EQUIVALENTE			231232,989
3.1.1.1.37.4	PCV - GRATIFICACAO DE RISCO DE VIDA E/OU SAUDE			4754514,145
3.1.1.1.39.0	PCV - GRATIFICACOES DIVERSAS			1626047,929
3.1.1.1.40.8	PCV - SALARIO DE CONTRATADOS			29782617,330
3.1.1.1.62.4	PCV - AJUDA DE CUSTO			10500,000

DEMONSTRAÇÃO DA DESPESA POR FUNÇÕES, PROGRAMAS, SUBPROGRAMAS, PROJETOS E ATIVIDADES
COM DESDOBRAMENTO DOS ELEMENTOS, SUBELEMENTOS E RUBRICAS
POR UNIDADE ORÇAMENTÁRIA
EXERCÍCIO DE 1966

ORÇAMO: 1500 - SECRETARIA DA AGRICULTURA

C O O I G U	E S P E C I F I C A Ç Ã O	DESPESA FIXADA	DESPESA AUTORIZADA	DESPESA REALIZADA
3.1.1.1.43.2	PCV - DIÁRIAS DE VIAGEM			1541537,060
3.1.1.3	OBRIGAÇÕES PATRONAIS			2493608,610
3.1.1.3.01.6	INSTITUTO DE ADM. FINANC. DA PREV. ASSIST. SOCIAL-IAPAS			61556,548
3.1.1.3.04.0	FUNDO DE GARANTIA DO TEMPO DE SERVIÇO - FGTS			2437302,322
3.1.2.0	MATERIAL DE CONSUMO			466918,390
3.1.2.0.03.7	ARTIGOS CIRÚRGICOS E LABORATORIAIS			13300,000
3.1.2.0.05.2	COMBUSTÍVEIS E LUBRIFICANTES			57366,590
3.1.2.0.10.2	MATERIAL DE EXPEDIENTE			42988,900
3.1.2.0.11.5	MATERIAL PARA ACONDICIONAMENTO E/OU EMBALAGEM			5430,000
3.1.2.0.12.8	MATERIAL PARA ALUGAMENTO, LAVANDERIA E/OU COZINHA			1335,000
3.1.2.0.13.6	MATERIAL PARA CONSERVAÇÃO DE BENS IMÓVEIS			14598,000
3.1.2.0.14.4	MATERIAL PARA CONSERVAÇÃO DE BENS MÓVEIS E EQUIPAMENTOS			276,000
3.1.2.0.15.1	MATERIAL PARA CONSERVAÇÃO DE VEÍCULOS			219035,000
3.1.2.0.16.5	MATERIAL DE LIMPEZA E HIGIENE			13404,360
3.1.2.0.17.3	MATERIAL PARA PROTEÇÃO E PROFILAXIA ANIMAL E/OU VEGETAL SERVIÇOS DE FERREIRO			6216,400
3.1.2.0.24.3	VESTUÁRIO E/OU UNIFORME			43070,000
3.1.2.0.31.2	GASOLINA E ALCOOL CARBURANTE			69036,000
4.1.3.1	REMUNERAÇÃO DE SERVIDORES PESSOIS			
3.1.3.2	OUTROS SERVIÇOS E ENCARGOS			3422151,260
3.1.3.2.01.6	ÁGUA E ESGOTO			15690,920
3.1.3.2.11.1	ENERGIA ELÉTRICA			22663,500
3.1.3.2.16.4	ARMAZENAGENS, FRETES E/OU CARRIÇOS			107658,680
3.1.3.2.16.0	LOCAÇÃO DE IMÓVEIS			2212494,030
3.1.3.2.25.5	PROCESSAMENTO DE DADOS			40000,000
3.1.3.2.31.3	SERVIÇO DE COMUNICAÇÃO			40466,570
3.1.3.2.33.5	SERVIÇO DE CONSERVAÇÃO DE BENS MÓVEIS E EQUIPAMENTOS			10310,000
3.1.3.2.34.7	SERVIÇO DE CONSERVAÇÃO DE VEÍCULOS			17778,000
3.1.3.2.35.4	SERVIÇO DE VIAGEM OBRIGATORIA			6486,020
3.1.3.2.36.2	SERVIÇO DE IMPRESSÃO E ENLAJERNAGEM			566423,100
3.1.3.2.39.6	TRANSPORTE DE PESSOAL			3724,200
3.1.3.2.56.4	TAXAS PELA PRESTACAO DE SERVIÇO			364,260
1505.94150872.272	APÓIO A DEFESA E VIGILÂNCIA ZOOSSANITÁRIA	2800000,000	2530000,000	1549260,370
3.1.1.1	PESSOAL CIVIL			37040,400
3.1.1.1.20.0	PCV - DIÁRIAS DE VIAGEM			37460,400
3.1.1.1.43.2	PCV - DIÁRIAS DE VIAGEM			4360,000
3.1.2.0	MATERIAL DE CONSUMO			3097,000
3.1.2.0.15.1	MATERIAL PARA CONSERVAÇÃO DE VEÍCULOS			3092,000
3.1.3.2	OUTROS SERVIÇOS E ENCARGOS			29354,000
3.1.3.2.16.4	ARMAZENAGENS, FRETES E/OU CARRIÇOS			25286,000
3.1.3.2.32.1	SERVIÇO DE CONSERVAÇÃO DE BENS IMÓVEIS			1900,000
3.1.3.2.33.9	SERVIÇO DE CONSERVAÇÃO DE BENS MÓVEIS E EQUIPAMENTOS			1900,000
3.1.3.2.34.7	SERVIÇO DE CONSERVAÇÃO DE VEÍCULOS			4046,000
3.1.3.2.47.5	SERVIÇO DE REPRODUÇÃO			750,000
4.1.2.0	EQUIPAMENTOS E MATERIAL PERMANENTE			1419154,160
4.1.2.0.01.0	VEÍCULOS E/OU EQUIPAMENTOS E/OU VEÍCULOS MOTA DE TRAC. MECANICA			1196754,500
4.1.2.0.14.3	MAQUINAS, MÓDULOS E/OU APARELHOS			14057,660
4.1.2.0.23.3	MAQUIN E/OU EQUIP. ELETR P/PROCESS. E/OU MICROP. DE DADOS			208942,000
1505.104150880.000	DESENVOLVIMENTO ANIMAL	21574000,000	2273687,810	20604769,839
1505.04150881.288	AMPLIAÇÃO DO PARQUE DE EXPOSIÇÕES ASSIS BRASIL EM ESTEIO	150000,000	282750,000	
4.1.1.0	OBRAS E INSTALAÇÕES			
4.1.2.0	EQUIPAMENTOS E MATERIAL PERMANENTE			
1505.04150882.234	APÓIO AO FOMENTO DA PRODUÇÃO ANIMAL	15079000,000	17364276,000	16622399,769

DEMONSTRAÇÃO DA DESPESA POR FUNÇÕES, PROGRAMAS, SUBPROGRAMAS, PROJETOS E ATIVIDADES
COM DESDOBRAMENTO DOS ELEMENTOS, SUBELEMENTOS E RUBRICAS
POR UNIDADE ORÇAMENTÁRIA
EXERCÍCIO DE 1984

ORGÃO 1500 - SECRETARIA DA AGRICULTURA

C O D I G O	F U N C I O E S	DESPESA FIXADA	DESPESA AUTORIZADA	DESPESA REALIZADA
3.1.1.1	PESSOAL CIVIL			1996393,937
3.1.1.1.03.6	PCF - FUNÇÃO GRATIFICADA			2722,198
3.1.1.1.04.4	PCF - GRATIFICAÇÃO ADICIONAL			1107612,797
3.1.1.1.08.5	PCF - GRATIFICAÇÃO DE PARCELA AUTONOMA			86856,499
3.1.1.1.11.9	PCF - GRATIFICAÇÃO DE RISCO DE VIDA E/OU SAÚDE			985275,757
3.1.1.1.17.6	PCF - AVANÇOS TRIENAIS OU QUINGUENAIS			1816602,229
3.1.1.1.18.4	PCF - VENCIMENTO			6493114,948
3.1.1.1.20.0	PCF - DIARIAS DE VIAGEM			209348,650
3.1.1.1.31.7	PCV - FUNÇÃO GRATIFICADA E GRATIFICAÇÃO EQUIVALENTE			22383,598
3.1.1.1.37.4	PCV - GRATIFICAÇÃO DE RISCO DE VIDA E/OU SAÚDE			451720,580
3.1.1.1.39.0	PCV - GRATIFICAÇÕES DIVERSAS			63909,968
3.1.1.1.40.8	PCV - SALÁRIO DE CONTRATADOS			3993792,811
3.1.1.1.43.2	PCV - DIARIAS DE VIAGEM			303637,220
3.1.1.3	OBRIGAÇÕES PATRONAIS			374342,029
3.1.1.3.01.6	INSTITUTO DE ADM. FINANC. DA PRV. ASSIST. SOCIAL - IAPAS			6271,543
3.1.1.3.04.0	FUNDO DE GARANTIA DO TEMPO DE SERVIÇO - FGTS			368070,466
3.1.2.0	MATERIAL DE CONSUMO			297569,710
3.1.2.0.03.2	COMBUSTÍVEIS E LUBRIFICANTES			74958,510
3.1.2.0.07.8	GENÉRIOS PARA ALIMENTAÇÃO			11158,350
3.1.2.0.10.2	MATERIAL DE EXPEDIENTE			15,000
3.1.2.0.11.0	MATERIAL PARA ACONDICIONAMENTO E/OU EMBALAGEM			3200,000
3.1.2.0.12.8	MATERIAL PARA ALMOXARIFE, LAVANDERIA E/OU COZINHA			4400,000
3.1.2.0.13.6	MATERIAL PARA CONSERVAÇÃO DE BENS IMÓVEIS			50544,900
3.1.2.0.14.4	MATERIAL PARA CONSERVAÇÃO DE BENS MÓVEIS E EQUIPAMENTOS			10969,470
3.1.2.0.15.1	MATERIAL PARA CONSERVAÇÃO DE VEÍCULOS			79165,340
3.1.2.0.19.3	MATERIAL PARA PRODUÇÃO E MANUTENÇÃO ANIMAL E/OU VEGETAL SERVIÇOS DE FERREIRO			25642,200
3.1.2.0.23.5	SEMENTES E MUDAS DE PLANTAS			8268,000
3.1.2.0.31.9	GASOLINA E ALCOOL COMBUSTÍVEL			24229,940
3.1.3.1	REUNIFICAÇÃO DE SERVIÇOS PESSOAIS			44807,423
3.1.3.1.04.2	INDENIZAÇÃO PELA USO DE VEÍCULO PARTICULAR			24148,763
3.1.3.1.05.9	SERVIÇO DE CONSERVAÇÃO DE BENS IMÓVEIS			14907,600
3.1.3.1.06.7	SERVIÇO DE CONSERVAÇÃO DE BENS MÓVEIS E EQUIPAMENTOS			6164,060
3.1.3.2	OUTROS SERVIÇOS E ENCARGOS			342357,170
3.1.3.2.01.6	ÁGUA E ESGOTO			24725,650
3.1.3.2.11.5	DESPESAS PEQUENAS DE PRATO PAGAMENTO			125869,770
3.1.3.2.13.1	ENERGIA ELÉTRICA			50512,333
3.1.3.2.16.4	ARMAZENAGENS, ÁRQUIVOS E/OU CARTEIROS			12205,348
3.1.3.2.18.3	SERVIÇO DE COMUNICAÇÃO			25361,000
3.1.3.2.32.1	SERVIÇO DE CONSERVAÇÃO DE BENS IMÓVEIS			500,000
3.1.3.2.33.9	SERVIÇO DE CONSERVAÇÃO DE BENS MÓVEIS E EQUIPAMENTOS			9127,000
3.1.3.2.34.7	SERVIÇO DE CONSERVAÇÃO DE VEÍCULOS			91973,000
3.1.3.2.35.4	SERVIÇO DE DIVULGAÇÃO OBRIGATORIA			263,800
3.2.3.7	SUBVENÇÕES ECONÔMICAS			
4.1.1.0	OBRAS E INSTALAÇÕES			
4.1.2.0	EQUIPAMENTOS E MATERIAL PERMANENTE			
1535.0915062.236	MELHORAMENTO DOS REBANHOS PELA INSEMINAÇÃO ARTIFICIAL	394000,000	343525,100	2831234,440
3.1.1.1	PESSOAL CIVIL			233638,355
3.1.1.1.03.6	PCF - FUNÇÃO GRATIFICADA			5565,200
3.1.1.1.04.4	PCF - GRATIFICAÇÃO ADICIONAL			126990,020
3.1.1.1.08.5	PCF - GRATIFICAÇÃO DE PARCELA AUTONOMA			16490,200
3.1.1.1.11.9	PCF - GRATIFICAÇÃO DE RISCO DE VIDA E/OU SAÚDE			44520,096
3.1.1.1.17.6	PCF - AVANÇOS TRIENAIS OU QUINGUENAIS			216185,411
3.1.1.1.18.4	PCF - VENCIMENTO			733227,102

DEMONSTRATIVO DA DESPESA POR FUNÇÕES, PROGRAMAS, SUBPROGRAMAS, PROJETOS E ATIVIDADES
COM DESTACAMENTO DOS ELEMENTOS, SUBELEMENTOS E RUBRICAS
POR UNIDADE ORÇAMENTÁRIA
EXERCÍCIO DE 1966

UNIDADE: 1900 - SECRETARIA DA AGRICULTURA

C O D I G O	E S P E C I F I C A Ç Ã O	DESPESA FIXADA	DESPESA AUTORIZADA	DESPESA REALIZADA
3.1.1.1.20.0	PCV - DIARIAS DE VIAGEM			88391,930
3.1.1.1.31.7	PCV - FUNÇÃO GRATIFICADA E GRATIFICAÇÃO EQUIVALENTE			36417,430
3.1.1.1.37.4	PCV - GRATIFICAÇÃO DE RISCO DE VIDA E/OU SAÚDE			60325,860
3.1.1.1.39.0	PCV - GRATIFICAÇÕES DIARIAS			17084,750
3.1.1.1.40.6	PCV - SALÁRIO DE LUCRATIVOS			496411,430
3.1.1.1.43.2	PCV - DIARIAS DE VIAGEM			62325,640
3.1.1.3	CONTRIBUIÇÕES PATRONAIS			68158,955
3.1.1.3.01.6	INSTITUTO DE ADM. FINANC. DA PREVID. ASSIST. SOCIAL - EMPAS			15925,001
3.1.1.3.04.0	FUNDO DE GARANTIA DO TEMPO DE SERVIÇO - FOTS			52233,954
3.1.2.0	MATERIAL DE CONSUMO			345403,190
3.1.2.0.03.7	ARTIGOS CIRÚRGICOS E LABORATORIAIS			85625,900
3.1.2.0.05.2	COMBUSTÍVEIS E LUBRIFICANTES			86057,600
3.1.2.0.06.0	FERRAGENS E OUTROS ALIMENTOS PARA ANIMAIS			13500,300
3.1.2.0.07.8	GENÉRIOS PARA ALIMENTAÇÃO			637,500
3.1.2.0.10.2	MATERIAL DE EXPEDIENTE			823,960
3.1.2.0.12.8	MATERIAL PARA ALUGAMENTO, LAVANDERIA E/OU COZINHA			98,900
3.1.2.0.13.6	MATERIAL PARA CONSERVAÇÃO DE BENS IMOVEIS			233,580
3.1.2.0.15.1	MATERIAL PARA CONSERVAÇÃO DE VEÍCULOS			31677,340
3.1.2.0.18.5	MATERIAL DE LIMPEZA E HIGIENE			1127,200
3.1.2.0.19.3	MATERIAL PARA PROTEÇÃO E PROFILAXIA ANIMAL E/OU VEGETAL SERVIÇOS DE FERREIAR			99350,250
3.1.2.0.24.3	VESTUÁRIO E/OU UNIFORME			14909,800
3.1.2.0.31.3	GASOLINA E ALCOOL CARBURANTE			10961,000
3.1.3.1	REMUNERAÇÃO DE SERVIÇOS PESSOAIS			
3.1.3.2	OUTROS SERVIÇOS E ENCARGOS			383263,910
3.1.3.2.01.6	ÁGUA E ESGOTO			27363,030
3.1.3.2.03.3	SERVIÇO DE COMUNICAÇÃO			33493,560
3.1.3.2.03.8	SERVIÇO DE CONSERVAÇÃO DE BENS IMOVEIS			125562,060
3.1.3.2.03.9	SERVIÇO DE CONSERVAÇÃO DE BENS MOVEIS E EQUIPAMENTOS			27740,000
3.1.3.2.04.7	SERVIÇO DE CONSERVAÇÃO DE VEÍCULOS			156770,000
3.1.3.2.05.4	SERVIÇO DE DIVULGAÇÃO OBRIGATORIA			14300,240
3.1.1.0	OBRAS E INSTALAÇÕES			
3.1.2.0	EQUIPAMENTOS E MATERIAL PERMANENTE			
1505.04190082.258	EXPANSÃO DE ATIVIDADES AGRICOLARIAS ATRAVÉS DE EXPOSIÇÕES	2115000,000	1633412,810	1184135,630
3.1.2.0	MATERIAL DE CONSUMO			500258,530
3.1.2.0.05.2	COMBUSTÍVEIS E LUBRIFICANTES			157440,660
3.1.2.0.07.8	GENÉRIOS PARA ALIMENTAÇÃO			46165,700
3.1.2.0.11.0	MATERIAL PARA ACONDICIONAMENTO E/OU EMBALAGEM			7000,000
3.1.2.0.13.6	MATERIAL PARA CONSERVAÇÃO DE BENS IMOVEIS			230003,610
3.1.2.0.15.1	MATERIAL PARA CONSERVAÇÃO DE VEÍCULOS			8120,000
3.1.2.0.18.5	MATERIAL DE LIMPEZA E HIGIENE			2463,390
3.1.2.0.26.8	MATERIAL PARA REPRODUÇÃO			1953,070
3.1.2.0.31.3	GASOLINA E ALCOOL CARBURANTE			46911,500
3.1.3.1	REMUNERAÇÃO DE SERVIÇOS PESSOAIS			
3.1.3.2	OUTROS SERVIÇOS E ENCARGOS			674502,100
3.1.3.2.01.6	ÁGUA E ESGOTO			39570,000
3.1.3.2.03.1	ENERGIA ELÉTRICA			150437,450
3.1.3.2.03.8	ALUGAMENTO DE MÁQUINAS E EQUIPAMENTOS			47078,420
3.1.3.2.03.9	SERVIÇO DE COMUNICAÇÃO			55233,300
3.1.3.2.03.1	SERVIÇO DE CONSERVAÇÃO DE BENS IMOVEIS			179755,000
3.1.3.2.03.8	SERVIÇO DE CONSERVAÇÃO DE BENS MOVEIS E EQUIPAMENTOS			14290,000
3.1.3.2.04.7	SERVIÇO DE CONSERVAÇÃO DE VEÍCULOS			175325,000
3.1.3.2.05.4	SERVIÇO DE DIVULGAÇÃO OBRIGATORIA			3428,060
3.1.3.2.06.2	SERVIÇO DE IMPRESSÃO E ENQUADERNAMENTO			2958,000

ADMINISTRACAO DA DESPESA POR FUNDOS, PROGRAMAS, SUBPROGRAMAS, PROJETOS E ATIVIDADES
COM DESEMBOLAMENTO DOS ELEMENTOS SUBSIDIARIOS FUNDAMENTAIS
POR UNIDADE ORGANIZATORIA
CLASSIFICACAO DE 1986

UNIDADE 1500 - SECRETARIA DA AGRICULTURA

C O D I G O	D E S C R I C A O	DESPESA FIXA	DESPESA CORRENTES	DESPESA TOTAL
3.1.3.2.48.6	SERVICIO DE VIGILANCIA E/OU ZELADORIA			6126,000
3.2.3.1	SUBVENCoes SOCIAIS			4275,000
3.2.3.2.01.5	CONTRIBUICOES A INSTITUICOES PRIVADAS			9170,000
	TOTAL DA UNID. =>	119572500,000	188348100,000	129134400,000
UNID. 1500	DEPARTAMENTO DE COMERCIO NEGOCIACOES			
1500.04000000.000	AGRICULTURA	19448000,000	17115910,000	16672493,688
1500.04000000.000	ADMINISTRACAO	5655000,000	4250000,000	3507362,400
1500.04000000.000	ADMINISTRACAO GERAL	3395000,000	3706000,000	4527352,400
1500.04000000.242	DESENVOLVIMENTO DA INFRA-ESTRUTURA AGRARIA	3355000,000	3706700,000	3547362,400
3.1.1.1	PESSOAL CIVIL			3241491,309
3.1.1.1.03.6	PCF - FUNCAO GRATIFICADA			1744,280
3.1.1.1.04.4	PCF - GRATIFICACAO ADICIONAL			230340,140
3.1.1.1.08.5	PCF - GRATIFICACAO DE PARCELA AUTONOMA			20700,309
3.1.1.1.09.3	PCF - GRATIFICACAO POR REGIME ESPECIAL DE TRABALHO			9930,000
3.1.1.1.11.9	PCF - GRATIFICACAO DE RISCO DE VIDA E/OU SAUDE			53027000
3.1.1.1.13.5	PCF - GRATIFICACAO EQUIVALENTE			4001,000
3.1.1.1.14.1	PCF - GRATIFICACAO DE ASSIDUIDADE			443367411
3.1.1.1.17.6	PCF - AVANCOS TRIENIAIS EM QUINQUENAIS			349955,305
3.1.1.1.16.4	PCF - VENCIMENTO			1180000,000
3.1.1.1.20.0	PCF - DIARIAS DE VIAGEM			130000,000
3.1.1.1.31.7	PCV - FUNCAO GRATIFICADA E GRATIFICAO EQUIVALENTE			1012307000
3.1.1.1.37.4	PCV - GRATIFICACAO DE RISCO DE VIDA E/OU SAUDE			45381,500
3.1.1.1.39.0	PCV - GRATIFICACOES DIVERSAS			34729400
3.1.1.1.40.8	PCV - SALARIO DE CONTRATADOS			600711,310
3.1.1.1.43.2	PCV - DIARIAS DE VIAGEM			223818,450
3.1.1.2	UBRICACOES PATRONAIS			1107187017
3.1.1.2.01.6	INSTITUTO DE ADM. FINANC. DA PREMIA ASSIST.SOCIAL-IPAS			34401,270
3.1.1.2.04.0	FUNDO DE GARANTIA DO TEMPO DE SERVICO - FGT			37430,747
3.1.2.0	MATERIAL DE CONSUMO			93979,790
3.1.2.0.05.7	COMBUSTIVEIS E LUBRIFICANTES			20729,120
3.1.2.0.07.8	GENEROS PARA ALIMENTACAO			500,000
3.1.2.0.10.2	MATERIAL DE EXPEDIENTE			10435,550
3.1.2.0.13.6	MATERIAL PARA CONSERVACAO DE BENS IMOVEIS			15743,090
3.1.2.0.14.4	MATERIAL PARA CONSERVACAO DE BENS MOVEIS E EQUIPAMENTOS			1076,200
3.1.2.0.15.1	MATERIAL PARA CONSERVACAO DE VEICULOS			4420,290
3.1.2.0.31.3	GASOLINA E ALCOOL CARBURANTE			104,300
3.1.3.1	REMUNERACAO DE SERVICIOS PESSOAIS			4200,000
3.1.3.1.04.2	INDICIZACAO PELO USO DE VEICULO PARTICULAR			4200,000
3.1.3.2	DOUTROS SERVICIOS E ENCARGOS			127207,490
3.1.3.2.01.6	AGUA E ESQUEMA			7000,000
3.1.3.2.03.2	ASSINATURA DE PERIUDICOS E RECORTES			6001,200
3.1.3.2.13.1	ENERGIA ELETRICA			7500,000
3.1.3.2.31.3	SERVICIO DE COMUNICACAO			16000,000
3.1.3.2.32.1	SERVICIO DE CONSERVACAO DE BENS IMOVEIS			700,000
3.1.3.2.33.5	SERVICIO DE CONSERVACAO DE BENS MOVEIS E EQUIPAMENTOS			13059,000
3.1.3.2.34.7	SERVICIO DE CONSERVACAO DE VEICULOS			13190,000
3.1.3.2.35.4	SERVICIO DE TRANSPORTES			229,000
3.1.3.2.36.2	SERVICIO DE IMPRESSAO E ENCADERNACAO			12348,430
3.1.3.2.40.4	CURSOS E/OU TREINAMENTO DE PESSOAL			1000,000
3.1.3.2.48.6	SERVICIO DE VIGILANCIA E/OU ZELADORIA			5000,000
1500.04000000.000	ORGANIZACAO E MODERNIZACAO ADMINISTRATIVA	250000,000	55000,000	
1500.04000000.289	REAPARELHAMENTO OPERACIONAL	250000,000	55000,000	

DEMONSTRAÇÃO DA DESPESA POR FUNÇÕES, PROGRAMAS, SUBPROGRAMAS, PROJETOS E ATIVIDADES
COM DESDOBRAMENTO DOS ELEMENTOS, SUBELEMENTOS E RUBRICAS
POR UNIDADE ORÇAMENTÁRIA
EXERCÍCIO DE 1986

ORÇAO: 1500 - SECRETARIA DA AGRICULTURA

C O D I G U	E S P E C I F I C A Ç Ã O	DESPESA FIXADA	DESPESA AUTORIZADA	DESPESA REALIZADA
4.1.2.0	EQUIPAMENTOS E MATERIAL PERMANENTE			
1506.04090000.000	PLANEJAMENTO GOVERNAMENTAL	1555000,000	1451376,000	1259065,183
1506.0409040.000	INFORMACOES GEOGRAFICAS E ESTATISTICAS	1555000,000	1491375,300	1259065,183
1506.0409042.240	EXECUCAO DE TRABALHOS GEOGRAFICOS E CARTOGRAFICOS	1555000,000	1491375,300	1259065,183
3.1.1.1	PESSOAL CIVIL			1212725,000
3.1.1.1.03.6	PCF - FUNCAO GRATIFICADA			65727,990
3.1.1.1.04.4	PCF - GRATIFICACAO ADICIONAL			172237,335
3.1.1.1.08.5	PCF - GRATIFICACAO DE PARCELA AUTONOMA			9097,224
3.1.1.1.09.3	PCF - GRATIFICACAO POR REGIME ESPECIAL DE TRABALHO			21122,920
3.1.1.1.11.9	PCF - GRATIFICACAO DE RISCO DE VIDA E/OU SAUDE			17953,064
3.1.1.1.17.6	PCF - AVANCOS TRIENNAIS OU QUINQUENAIS			237612,164
3.1.1.1.18.4	PCF - VENCIMENTOS			591563,849
3.1.1.1.20.0	PCF - DIARIAS DE VIAGEM			5661,850
3.1.1.1.31.7	PCV - FUNCAO GRATIFICADA E GRATIFICAO EQUIVALENTE			17035,350
3.1.1.1.37.4	PCV - GRATIFICACAO DE RISCO DE VIDA E/OU SAUDE			3297,200
3.1.1.1.39.0	PCV - GRATIFICACOES DIVERSAS			5246,370
3.1.1.1.40.8	PCV - SALARIO DE CONTRATADOS			68094,854
3.1.1.1.43.2	PCV - DIARIAS DE VIAGEM			1676,400
3.1.1.3	CONTRIBUICOES PATRONAIS			8530,923
3.1.1.3.01.6	INSTITUTO DE ADM. FINANC. DA PREV. E ASSIST. SOCIAL-IAPAS			1338,177
3.1.1.3.04.0	FUNDO DE GARANTIA DO TEMPO DE SERVICIO - FGTS			6672,746
3.1.2.0	MATERIAL DE CONSUMO			4690,260
3.1.2.0.10.2	MATERIAS DE EXPEDIENTE			3911,060
3.1.2.0.13.6	MATERIAL PARA CONSERVACAO DE BENS IMOVEIS			779,200
3.1.3.2	OUTROS SERVICOS E ENCARGOS			33419,000
3.1.3.2.11.5	DESPESAS PEQUENAS DE PRELIM PAGAMENTO			285,000
3.1.3.2.31.3	SERVICO DE COMUNICACAO			26000,000
3.1.3.2.33.9	SERVICO DE CONSERVACAO DE BENS MOVEIS E EQUIPAMENTOS			3250,000
3.1.3.2.36.2	SERVICO DE IMPRESSAO E ENCADERNACAO			484,000
1506.04140000.000	PRODUCAO VEGETAL	1703000,000	1316649,300	11626206,099
1506.04140770.000	IRRIGACAO	5777000,000	10672623,000	9412671,650
1506.04140777.741	CAPTACAO DE AGUAS SUBTERRANEAS	5793000,000	6229223,000	5466934,829
3.1.1.1	PESSOAL CIVIL			9553766,450
3.1.1.1.03.6	PCF - FUNCAO GRATIFICADA			45194,616
3.1.1.1.04.4	PCF - GRATIFICACAO ADICIONAL			203374,210
3.1.1.1.08.5	PCF - GRATIFICACAO DE PARCELA AUTONOMA			55219,298
3.1.1.1.11.9	PCF - GRATIFICACAO DE RISCO DE VIDA E/OU SAUDE			115161,052
3.1.1.1.17.6	PCF - AVANCOS TRIENNAIS OU QUINQUENAIS			133476,315
3.1.1.1.18.4	PCF - VENCIMENTOS			1231893,146
3.1.1.1.20.0	PCF - DIARIAS DE VIAGEM			752302,100
3.1.1.1.31.7	PCV - FUNCAO GRATIFICADA E GRATIFICAO EQUIVALENTE			34022,706
3.1.1.1.37.4	PCV - GRATIFICACAO DE RISCO DE VIDA E/OU SAUDE			93477,200
3.1.1.1.39.0	PCV - GRATIFICACOES DIVERSAS			13058,674
3.1.1.1.40.8	PCV - SALARIO DE CONTRATADOS			1098748,711
3.1.1.1.43.2	PCV - DIARIAS DE VIAGEM			716307,600
3.1.1.3	CONTRIBUICOES PATRONAIS			227400,129
3.1.1.3.01.6	INSTITUTO DE ADM. FINANC. DA PREV. E ASSIST. SOCIAL-IAPAS			115316,379
3.1.1.3.04.0	FUNDO DE GARANTIA DO TEMPO DE SERVICIO - FGTS			109673,750
3.1.2.0	MATERIAL DE CONSUMO			491132,690
3.1.2.0.05.2	COMBUSTIVEIS - LUBRIFICANTES			38419,970
3.1.2.0.13.6	MATERIAL PARA CONSERVACAO DE BENS IMOVEIS			25598,200
3.1.2.0.14.4	MATERIAL PARA CONSERVACAO DE BENS MOVEIS E EQUIPAMENTOS			149698,220
3.1.2.0.15.1	MATERIAL PARA CONSERVACAO DE VEICULOS			143051,970

DEMONSTRAÇÃO DA DESPESA POR FUNÇÕES, PROGRAMAS, SUBPROGRAMAS, PROJETOS E ATIVIDADES
COM DESDOBRAMENTO DOS ELEMENTOS, SUBELEMENTOS E RUBRICAS
POR UNIDADE ORÇAMENTÁRIA
EXERCÍCIO DE 1986

ORÇAO: 1500 - SECRETARIA DA AGRICULTURA

C O D I G O	E S P E C I F I C A Ç Ã O	DESPESA FIXADA	DESPESA AUTORIZADA	DESPESA REALIZADA
3.1.2.0.24.3	VESTUÁRIO E/OU UNIFORME			7000,000
3.1.2.0.31.3	GASOLINA E ALCOOL CARBURANTE			28084,530
3.1.3.2	OUTROS SERVIÇOS E ENCARGOS			190407,360
3.1.3.2.01.6	ÁGUA E ESGOTO			4000,000
3.1.3.2.11.5	DESPESAS PEQUENAS DE PRONTO PAGAMENTO			34888,690
3.1.3.2.13.1	ENERGIA ELÉTRICA			13500,000
3.1.3.2.18.0	LOCAÇÃO DE IMÓVEIS			14064,800
3.1.3.2.28.9	SEGUROS			2448,150
3.1.3.2.31.3	SERVIÇO DE COMUNICAÇÃO			20000,000
3.1.3.2.32.1	SERVIÇO DE CONSERVAÇÃO DE BENS IMÓVEIS			1900,000
3.1.3.2.33.9	SERVIÇO DE CONSERVAÇÃO DE BENS MÓVEIS E EQUIPAMENTOS			31253,760
3.1.3.2.34.7	SERVIÇO DE CONSERVAÇÃO DE VEÍCULOS			64445,960
3.1.3.2.36.2	SERVIÇO DE IMPRESSÃO E FOTOCOPIAGEM			3906,800
1506.04140772.244	CONSTRUÇÃO DE SISTEMAS DE IRRIGAÇÃO E REPRESENTAÇÃO DE ÁGUAS	3584000,000	4442900,300	3950836,821
3.1.1.1	PESSOAL CIVIL			1854192,150
3.1.1.1.03.6	PCF - FUNÇÃO GRATIFICADA			10246,798
3.1.1.1.04.4	ALF - GRATIFICAÇÃO ADICIONAL			60794,154
3.1.1.1.06.5	PCF - GRATIFICAÇÃO DE PARCELA AUTONOMA			11794,650
3.1.1.1.11.9	PCF - GRATIFICAÇÃO DE RISCO DE VIDA E/OU SAÚDE			20287,190
3.1.1.1.17.6	PCF - AVANÇOS TRIMENIAIS OU QUINQUENIAIS			101347,000
3.1.1.1.18.4	PCF - VENCIMENTO			481124,861
3.1.1.1.20.0	PCF - DIÁRIAS DE VIAGEM			74880,700
3.1.1.1.31.7	PCV - FUNÇÃO GRATIFICADA E GRATIFICAÇÃO EQUIVALENTE			41435,446
3.1.1.1.37.4	PCV - GRATIFICAÇÃO DE RISCO DE VIDA E/OU SAÚDE			52345,350
3.1.1.1.39.0	PCV - GRATIFICAÇÕES DIVERSAS			32708,650
3.1.1.1.40.8	PCV - SALÁRIO DE CONTRATADOS			619430,409
3.1.1.1.43.2	PCV - DIÁRIAS DE VIAGEM			349746,850
3.1.1.3	OBRIGACIONES PATRONAIS			139704,801
3.1.1.3.01.6	INSTITUTO DE ADM. FINANC. DA PREV. L. ASSIST. SOCIAL - IAPAS			76830,932
3.1.1.3.04.0	FUNDO DE GARANTIA DO TEMPO DE SERVIÇO - FGTS			62473,569
3.1.2.0	MATERIAL DE CONSUMO			1387386,010
3.1.2.0.05.2	COMBUSTÍVEIS E LUBRIFICANTES			95348,530
3.1.2.0.10.2	MATERIAL DE EXPEDIENTE			1366,800
3.1.2.0.15.1	MATERIAL PARA CONSERVAÇÃO DE VEÍCULOS			1315215,170
3.1.2.0.31.3	GASOLINA E ALCOOL CARBURANTE			14455,530
3.1.3.2	OUTROS SERVIÇOS E ENCARGOS			559954,160
3.1.3.2.01.6	ÁGUA E ESGOTO			4000,000
3.1.3.2.11.5	DESPESAS PEQUENAS DE PRONTO PAGAMENTO			30527,060
3.1.3.2.13.1	ENERGIA ELÉTRICA			7500,000
3.1.3.2.18.0	LOCAÇÃO DE IMÓVEIS			6716,360
3.1.3.2.28.9	SEGUROS			2337,000
3.1.3.2.31.3	SERVIÇO DE COMUNICAÇÃO			37443,000
3.1.3.2.32.1	SERVIÇO DE CONSERVAÇÃO DE BENS MÓVEIS E EQUIPAMENTOS			230,000
3.1.3.2.34.7	SERVIÇO DE CONSERVAÇÃO DE VEÍCULOS			471204,740
1506.04140780.000	MELANIZAÇÃO AGRÍCOLA	2661000,000	2719665,000	2406394,449
1506.04140782.243	SISTEMATIZAÇÃO DE LAVOURAS	2661000,000	2719665,000	2406394,449
3.1.1.1	PESSOAL CIVIL			1496712,356
3.1.1.1.03.6	PCF - FUNÇÃO GRATIFICADA			7621,920
3.1.1.1.04.4	ALF - GRATIFICAÇÃO ADICIONAL			74304,421
3.1.1.1.06.5	PCF - GRATIFICAÇÃO DE PARCELA AUTONOMA			18379,674
3.1.1.1.11.9	PCF - GRATIFICAÇÃO DE RISCO DE VIDA E/OU SAÚDE			26853,908
3.1.1.1.17.6	PCF - AVANÇOS TRIMENIAIS OU QUINQUENIAIS			123066,844
3.1.1.1.18.4	PCF - VENCIMENTO			506475,176

DEMONSTRAÇÃO DA DESPESA POR FUNÇÕES, PROGRAMAS, SUBPROGRAMAS, PROJETOS E ATIVIDADES
COM DESDOBRAMENTO DOS ELEMENTOS, SUBELEMENTOS E RUBRICAS
POM UNIDADE ORÇAMENTÁRIA
EXERCÍCIO DE 1986

ORÇAMI 1500 - SECRETARIA DA AGRICULTURA

C O D I G O	F S P E C I F I C A C A O	DESPESA FIXADA	DESPESA AUTORIZADA	DESPESA REALIZADA
3.1.1.1.20.0	PCV - DIARIAS DE VIAGEM			134937,170
3.1.1.1.31.7	PCV - FUNÇÃO GRATIFICADA E GRATIFICAÇÃO EQUIVALENTE			27282,143
3.1.1.1.37.4	PCV - GRATIFICAÇÃO DE RISCO DE VIDA E/OU SAÚDE			24432,150
3.1.1.1.39.0	PCV - GRATIFICAÇÕES DIVERSAS			24848,270
3.1.1.1.40.8	PCV - SALÁRIO DE CONTRATADOS			304148,345
3.1.1.1.43.2	PCV - DIARIAS DE VIAGEM			140934,600
3.1.1.3	OBRIGAÇÕES PATRONAIS			60635,743
3.1.1.3.01.6	INSTITUTO DE ADM. FINANC. DA PREV. E ASSIST. SOCIAL - IAPAS			29526,983
3.1.1.3.04.0	FUNDO DE GARANTIA DO TEMPO DE SERVIÇO - FGTS			31108,760
3.1.2.0	MATERIAL DE CONSUMO			710720,690
3.1.2.0.05.2	COMBUSTÍVEIS E LUBRIFICANTES			52430,570
3.1.2.0.14.4	MATERIAL PARA CONSERVAÇÃO DE BENS MÓVEIS E EQUIPAMENTOS			2168,930
3.1.2.0.15.1	MATERIAL PARA CONSERVAÇÃO DE VEÍCULOS			624935,430
3.1.2.0.31.3	GASOLINA E ALCOOL COMBUSTÍVEL			21182,760
3.1.3.2	OUTROS SERVIÇOS E ENCARGOS			180325,150
3.1.3.2.01.6	ÁGUA E ESGOTO			4000,000
3.1.3.2.11.5	DESPESAS PEQUENAS DE PRECISO PAGAMENTO			18120,740
3.1.3.2.13.1	ENERGIA ELÉTRICA			6000,000
3.1.3.2.31.7	SERVIÇO DE COMUNICAÇÃO			31645,000
3.1.3.2.34.7	SERVIÇO DE CONSERVAÇÃO DE VEÍCULOS			120529,410
	TOTAL DA U.D. =>	19448000,000	19135911,000	16672493,683
1507	DEPARTAMENTO DA PRODUÇÃO VEGETAL			
1507.04000000.000	AGRICULTURA	33653000,000	36478425,000	32353709,712
1507.04140000.000	PRODUÇÃO VEGETAL	33653000,000	36478425,000	32353709,712
1507.041400210.000	ADMINISTRAÇÃO GERAL	4302000,000	3442950,000	3081128,475
1507.041400212.745	COORDENAÇÃO DA PRODUÇÃO VEGETAL	4302000,000	3442950,000	3081128,475
3.1.1.1	PESSOAL CIVIL			2600171,774
3.1.1.1.03.6	PCV - FUNÇÃO GRATIFICADA			60285,627
3.1.1.1.04.4	PCV - GRATIFICAÇÃO ADICIONAL			244099,910
3.1.1.1.08.5	PCV - GRATIFICAÇÃO DE PARCELA AUTÔNOMA			25068,576
3.1.1.1.10.7	PCV - GRATIFICAÇÃO DE REPRESENTAÇÃO			21222,297
3.1.1.1.11.9	PCV - GRATIFICAÇÃO DE RISCO DE VIDA E/OU SAÚDE			33180,416
3.1.1.1.17.6	PCV - AVANÇOS TRIENIAIS DE QUINQUENIAIS			400461,876
3.1.1.1.18.4	PCV - VENCIMENTO			1547823,252
3.1.1.1.20.0	PCV - DIARIAS DE VIAGEM			74608,300
3.1.1.1.31.7	PCV - FUNÇÃO GRATIFICADA E GRATIFICAÇÃO EQUIVALENTE			15225,788
3.1.1.1.37.4	PCV - GRATIFICAÇÃO DE RISCO DE VIDA E/OU SAÚDE			3696,000
3.1.1.1.39.0	PCV - GRATIFICAÇÕES DIVERSAS			8249,520
3.1.1.1.40.8	PCV - SALÁRIO DE CONTRATADOS			90780,362
3.1.1.1.43.2	PCV - DIARIAS DE VIAGEM			19868,550
3.1.1.3	OBRIGAÇÕES PATRONAIS			17921,371
3.1.1.3.01.6	INSTITUTO DE ADM. FINANC. DA PREV. E ASSIST. SOCIAL - IAPAS			7539,577
3.1.1.3.04.0	FUNDO DE GARANTIA DO TEMPO DE SERVIÇO - FGTS			10381,794
3.1.2.0	MATERIAL DE CONSUMO			253572,550
3.1.2.0.05.2	COMBUSTÍVEIS E LUBRIFICANTES			41862,630
3.1.2.0.06.0	FORRAGENS E OUTROS ALIMENTOS PARA ANIMAIS			27894,320
3.1.2.0.10.2	MATERIAL DE EXPEDIENTE			12222,770
3.1.2.0.13.4	MATERIAL PARA CONSERVAÇÃO DE BENS MÓVEIS			51620,120
3.1.2.0.15.1	MATERIAL PARA CONSERVAÇÃO DE VEÍCULOS			64788,580
3.1.2.0.16.9	MATERIAL PARA FOTOGRAFIA CINEMA, SEM FILMES, RADIOLOGIA			6058,500
3.1.2.0.19.3	MATERIAL PARA PROTEÇÃO E PROFILAXIA ANIMAL E/OU VEGETAL			1917,080
3.1.2.0.28.0	ADUBOS E OU FERTILIZANTES			4065,000

DEMONSTRAÇÃO DA DESPESA POR FUNÇÕES, PROGRAMAS, SUBPROGRAMAS, PROJETOS E ATIVIDADES
 COM DESEMPENHO DOS ELEMENTOS, SUBELEMENTOS E RUBRICAS
 POR UNIDADE ORÇAMENTÁRIA
 EXERCÍCIO DE 1986

UNIDADE 1500 - SECRETARIA DA AGRICULTURA

C O D I G O	E S P E C I F I C A Ç Ã O	DESPESA FIXADA	DESPESA AUTORIZADA	DESPESA REMISSADA
3.1.2.0.31.3	GASOLINA E ALCÓOL CARBURANTE			40143,600
3.1.3.1	REMUNERAÇÃO DE SERVIÇOS PESSOAIS			1965,480
3.1.3.1.09.2	INDENIZAÇÃO PELA USO DE VEÍCULO PARTICULAR			1965,480
3.1.3.2	OUTROS SERVIÇOS E ENCARGOS			207497,300
3.1.3.2.01.6	AGUA E ESGOTO			19400,000
3.1.3.2.03.2	ASSIGNATURA DE PERJUÍÇOS E RECURSOS			250,000
3.1.3.2.11.5	DESPESAS PEQUENAS DE PRONTA PAGAMENTO			8798,300
3.1.3.2.13.1	ENERGIA ELÉTRICA			63000,000
3.1.3.2.17.2	INDENIZAÇÕES E REEMBOLSOS			3820,700
3.1.3.2.28.9	SEGUROS			5685,750
3.1.3.2.31.3	SERVIÇO DE COMUNICAÇÃO			42867,310
3.1.3.2.32.1	SERVIÇO DE CONSERVAÇÃO DE BENS IMÓVEIS			2186,520
3.1.3.2.33.9	SERVIÇO DE CONSERVAÇÃO DE BENS MÓVEIS E EQUIPAMENTOS			5567,070
3.1.3.2.34.7	SERVIÇO DE CONSERVAÇÃO DE VEÍCULOS			38047,000
3.1.3.2.35.9	SERVIÇO DE DIVULGAÇÃO OBRIGATORIA			2274,910
3.1.3.2.36.2	SERVIÇO DE IMPRESSÃO E ENCADERNACAO			15603,000
1507.04140310.000	ASSISTÊNCIA FINANCEIRA	2730000,000	1979250,000	477918,070
1507.04140312.273	APLDO AO DESENVOLVIMENTO DA PRODUÇÃO VEGETAL	2730000,000	1979250,000	477918,070
3.1.1.1	PESSOAL CIVIL			119410,000
3.1.1.1.20.0	PCF - DIARIAS DE VIAGEM			55322,000
3.1.1.1.43.2	PCV - DIARIAS DE VIAGEM			64088,000
3.1.1.3	OBRIGACÕES PATRONAIS			
3.1.2.0	MATERIAL DE CONSUMO			214884,650
3.1.2.0.05.2	COMBUSTÍVEIS E LUBRIFICANTES			63894,310
3.1.2.0.13.6	MATERIAL PARA CONSERVAÇÃO DE BENS IMÓVEIS			21355,000
3.1.2.0.15.4	MATERIAL PARA CONSERVAÇÃO DE VEÍCULOS			73978,990
3.1.2.0.31.3	GASOLINA E ALCÓOL CARBURANTE			45655,690
3.1.3.1	REMUNERAÇÃO DE SERVIÇOS PESSOAIS			150293,280
3.1.3.2	OUTROS SERVIÇOS E ENCARGOS			29500,000
3.1.3.2.11.5	DESPESAS PEQUENAS DE PRONTA PAGAMENTO			311,790
3.1.3.2.17.2	INDENIZAÇÕES E REEMBOLSOS			34387,240
3.1.3.2.18.0	LOCAÇÃO DE IMÓVEIS			12597,910
3.1.3.2.33.9	SERVIÇO DE CONSERVAÇÃO DE BENS MÓVEIS E EQUIPAMENTOS			66434,610
3.1.3.2.34.7	SERVIÇO DE CONSERVAÇÃO DE VEÍCULOS			4984,000
3.1.3.2.36.2	SERVIÇO DE IMPRESSÃO E ENCADERNACAO			117,430
4.1.1.2.52.0	IMPOSTO PREDIAL E TERRITORIAL URBANO			1922,140
4.1.2.0	EQUIPAMENTOS E MATERIAL PERMANENTE			1922,140
4.1.2.0.10.1	EQUIPAMENTO PARA OFICINA, AJARDINAMENTO E CAMPO			
1507.04140430.000	ORGANIZAÇÃO E MODERNIZAÇÃO ADMINISTRATIVA	300000,000	217500,000	
1507.04140431.287	REPARCELHAMENTO OPERACIONAL	300000,000	217500,000	
4.1.2.0	EQUIPAMENTOS E MATERIAL PERMANENTE			
1507.04140750.000	DEFESA SANITÁRIA VEGETAL	2072000,000	2003200,000	1167901,045
1507.04140752.247	COMBATE A PRAGAS E MOLESTIAS VEGETAIS	2072000,000	2003200,000	1362993,045
3.1.1.1	PESSOAL CIVIL			1177775,610
3.1.1.1.03.6	PCF - FUNÇÃO GRATIFICADA			26375,592
3.1.1.1.04.4	PCF - GRATIFICAÇÃO ADICIONAL			55411,566
3.1.1.1.09.5	PCF - GRATIFICAÇÃO DE PARCELA AJORNADA			47281,750
3.1.1.1.11.9	PCF - GRATIFICAÇÃO DE RISCO DE VIDA E/OU SAÚDE			19800,178
3.1.1.1.17.6	PCF - AVANÇOS TRIGINAIS COM JUROS			34517,909
3.1.1.1.18.4	PCF - VENCIMENTO			388931,324
3.1.1.1.20.0	PCF - DIARIAS DE VIAGEM			24777,150
3.1.1.1.31.7	PCV - FUNÇÃO GRATIFICADA E GRATIFICAÇÃO EQUIVALENTE			37071,550
3.1.1.1.32.5	PCV - GRATIFICAÇÃO ADICIONAL			5582,028

DEMONSTRAÇÃO DA DESPESA POR FUNÇÕES, PROGRAMAS, SUBPROGRAMAS, PROJETOS E ATIVIDADES
 COM DESEMBOLAMENTO DOS ELEMENTOS, SUBELEMENTOS E RUBRICAS
 POR UNIDADE ORÇAMENTÁRIA
 EXERCÍCIO DE 1980

ORÇAO: 1500 - SECRETARIA DA AGRICULTURA

C O D I G O	E S P E C I F I C A L A D O	DESPESA FIXADA	DESPESA AUTORIZADA	DESPESA REALIZADA
3.1.1.1.37.4	PCV - GRATIFICAÇÃO DE RISCO DE VIDA E/OU SAÚDE			24173,760
3.1.1.1.39.0	PCV - GRATIFICAÇÕES DIVERSAS			11900,737
3.1.1.1.40.8	PCV - SALÁRIO DE CONTRATADOS			467300,466
3.1.1.1.43.2	PCV - DIARIAS DE VIAGEM			9294,300
3.1.1.3	OBRIGAÇÕES PATRONAIS			61002,275
3.1.1.3.01.6	INSTITUTO DE ADM. FINANC. DA PREV. ASSIST. SOCIAL - IAPAS			43071,232
3.1.1.3.04.0	FUNDO DE GARANTIA DO TEMPO DE SERVIÇO - FGTS			37931,043
3.1.2.0	MATERIAL DE CONSUMO			60359,760
3.1.2.0.05.2	COMBUSTÍVEIS E LUBRIFICANTES			6500,000
3.1.2.0.10.2	MATERIAL DE EXPEDIENTE			18644,190
3.1.2.0.13.6	MATERIAL PARA CONSERVAÇÃO DE BENS IMOVEIS			33215,570
3.1.2.0.15.1	MATERIAL PARA CONSERVAÇÃO DE VEÍCULOS			2000,000
3.1.3.1	REMUNERAÇÃO DE SERVIÇOS PESSOAIS			
3.1.3.2	OUTROS SERVIÇOS E ENCARGOS			43765,600
3.1.3.2.01.6	ÁGUA E ESGOTO			3884,500
3.1.3.2.03.2	ASSINATURA DE PERIÓDICOS E RECORTES			176,000
3.1.3.2.11.5	DESPESAS PEQUENAS DE PRONTO PAGAMENTO			2700,000
3.1.3.2.13.1	ENERGIA ELÉTRICA			19105,120
3.1.3.2.17.2	INDENIZACIONES E REEMBOLSOS			3743,960
3.1.3.2.31.3	SERVIÇO DE COMUNICAÇÃO			12162,360
3.1.3.2.34.7	SERVIÇO DE CONSERVAÇÃO DE VEÍCULOS			1600,000
3.1.3.2.35.4	SERVIÇO DE DIVULGAÇÃO LITERATÓRIA			393,760
1507.04140800.000	SEMENTES E MUDAS	5115000,000	3706375,000	3297249,900
1507.04140802.265	APROD. A PRODUÇÃO DE SEMENTES E MUDAS	5115000,000	3706375,000	3297249,900
3.1.2.1	PESSOAL CIVIL			2782538,750
3.1.1.1.38.4	PCV - VENCIMENTO			2544457,000
3.1.1.1.40.4	PCV - DIARIAS DE VIAGEM			180004,750
3.1.1.1.43.2	PCV - DIARIAS DE VIAGEM			56077,000
3.1.1.3	OBRIGAÇÕES PATRONAIS			
3.1.2.0	MATERIAL DE CONSUMO			254199,020
3.1.2.0.05.2	COMBUSTÍVEIS E LUBRIFICANTES			30622,980
3.1.2.0.06.0	FORRAGENS E OUTROS ALIMENTOS PARA ANIMAIS			11426,000
3.1.2.0.10.2	MATERIAL DE EXPEDIENTE			21227,160
3.1.2.0.11.0	MATERIAL PARA ACONDICIONAMENTO E/OU EMBALAGEM			20361,540
3.1.2.0.15.1	MATERIAL PARA CONSERVAÇÃO DE VEÍCULOS			15868,000
3.1.2.0.19.3	MATERIAL PARA PROTEÇÃO E PROFILAXIA ANIMAL E/OU VEGETAL SERVIÇOS DE FERREIRO			47013,200
3.1.2.0.21.9	MATÉRIA PRIMA			26320,000
3.1.2.0.23.5	SEMENTES E MUDAS DE PLANTAS			9310,000
3.1.2.0.28.0	ADUBOS E OU FERTILIZANTES			12954,600
3.1.2.0.31.3	GASOLINA E ALCOOL CARBURANTE			59096,210
3.1.3.1	REMUNERAÇÃO DE SERVIÇOS PESSOAIS			
3.1.3.2	OUTROS SERVIÇOS E ENCARGOS			260511,530
3.1.3.2.01.6	ÁGUA E ESGOTO			11601,800
3.1.3.2.11.5	DESPESAS PEQUENAS DE PRONTO PAGAMENTO			39148,560
3.1.3.2.13.1	ENERGIA ELÉTRICA			34094,820
3.1.3.2.16.4	ARMAZENAGENS, FRIGES E/OU CARPETOS			493,000
3.1.3.2.17.2	INDENIZACIONES E REEMBOLSOS			240,740
3.1.3.2.29.5	PROCESSAMENTO DE DADOS			104530,000
3.1.3.2.31.3	SERVIÇO DE COMUNICAÇÃO			39985,510
3.1.3.2.34.7	SERVIÇO DE CONSERVAÇÃO DE VEÍCULOS			19863,080
3.1.3.2.36.2	SERVIÇO DE IMPRESSÃO E ENCADERNACAO			10004,000
4.1.1.0	OBRAS E INSTALAÇÕES			
4.1.2.0	EQUIPAMENTOS E MATERIAL PERMANENTE			

DEMONSTRAÇÃO DA DESPESA POR FUNÇÕES, PROGRAMAS, SUBPROGRAMAS, PROJETOS E ATIVIDADES
 COM DESDORRAMENTO DOS ELEMENTOS, SUBELEMENTOS E RUBRICAS
 POR UNIDADE ORÇAMENTÁRIA
 EXERCÍCIO DE 1986

ORGÃO: 1500 - SECRETARIA DA AGRICULTURA

C O D I G O	E S P E C I F I C A Ç Ã O	DESPESA FIXADA	DESPESA ADJUZADA	DESPESA REALIZADA
1507.04140970.000	INSPEÇÃO, PADRONIZAÇÃO E CLASSIFICAÇÃO DE PRODUTOS	5369000,000	6280529,000	5810591,596
1507.04140972.246	CONTROLE, INSPEÇÃO E FISCALIZAÇÃO DE VINHOS E DERIVADOS	5369000,000	6280529,000	5810591,596
3.1.1.1	PESSOAL CIVIL			5360634,934
3.1.1.1.03.6	PCF - FUNÇÃO GRATIFICADA			129420,503
3.1.1.1.04.4	PCF - GRATIFICAÇÃO ADICIONAL			426617,611
3.1.1.1.08.5	PCF - GRATIFICAÇÃO DE PARCELA AUTÔNOMA			42188,882
3.1.1.1.11.9	PCF - GRATIFICAÇÃO DE RISCO DE VIDA E/OU SAÚDE			187455,896
3.1.1.1.17.6	PCF - AVANÇOS TRIENIAIS OU QUINQUENAIS			651309,553
3.1.1.1.18.4	PCF - VENCIMENTO			2182619,994
3.1.1.1.20.0	PCF - DIÁRIAS DE VIAGEM			72217,250
3.1.1.1.31.7	PCV - FUNÇÃO GRATIFICADA E GRATIFICAÇÃO EQUIVALENTE			59379,414
3.1.1.1.37.4	PCV - GRATIFICAÇÃO DE RISCO DE VIDA E/OU SAÚDE			125316,960
3.1.1.1.39.0	PCV - GRATIFICAÇÕES DIVERSAS			53285,000
3.1.1.1.40.8	PCV - SALÁRIO DE CONTRATADOS			1351630,971
3.1.1.1.43.2	PCV - DIÁRIAS DE VIAGEM			59212,100
3.1.1.3	OBRIGAÇÕES PATRONAIS			145991,142
3.1.1.3.01.6	INSTITUTO DE ADM. FINANC. DA PREV. ASSIST. SOCIAL - IAPAS			21497,264
3.1.1.3.04.0	FUNDO DE GARANTIA DO TEMPO DE SERVIÇO - FGTS			128493,878
3.1.2.0	MATERIAL DE CONSUMO			166111,780
3.1.2.0.03.2	COMBUSTÍVEIS E LUBRIFICANTES			27967,660
3.1.2.0.13.6	MATERIAL PARA CONSERVAÇÃO DE BENS IMOVEIS			66484,330
3.1.2.0.15.1	MATERIAL PARA CONSERVAÇÃO DE VEÍCULOS			8293,020
3.1.2.0.31.3	GASOLINA E ALCOOL CARBURANTE			63496,780
3.1.3.1	REMUNERAÇÃO DE SERVIÇOS PESSOAIS			
3.1.3.2	CUTROS SERVIÇOS E ENCARGOS			153813,740
3.1.3.2.01.6	ÁGUA E ESGOTO			15638,010
3.1.3.2.11.5	DESPESAS PEQUENAS DE PRATO PAGAMENTO			13209,820
3.1.3.2.13.1	ENERGIA ELÉTRICA			30704,890
3.1.3.2.17.2	INDENIZACÕES E REEMBOLSOS			1093,600
3.1.3.2.18.0	LOCAÇÃO DE IMOVEIS			8910,600
3.1.3.2.31.3	SERVIÇO DE COMUNICAÇÃO			39169,200
3.1.3.2.32.1	SERVIÇO DE CONSERVAÇÃO DE BENS IMOVEIS			2700,000
3.1.3.2.34.7	SERVIÇO DE CONSERVAÇÃO DE VEÍCULOS			11248,470
3.1.3.2.36.7	SERVIÇO DE IMPRESSÃO E ENCADERNACAO			1897,200
3.1.3.2.37.0	SERVIÇO DE LIMPEZA E HIGIENE			14304,130
3.1.3.2.39.6	TRANSPORTE DE PESSOAL			8000,000
3.1.3.2.56.4	TAXAS PELA PRESTACAO DE SERVIÇO			910,790
1507.04141120.000	PROMOÇÃO AGRÁRIA	13765000,000	13846629,000	13324818,626
1507.04141122.248	FOMENTO A PRODUÇÃO VEGETAL	13567000,000	18661329,000	18266477,496
3.1.1.1	PESSOAL CIVIL			17215304,723
3.1.1.1.03.6	PCF - FUNÇÃO GRATIFICADA			167207,729
3.1.1.1.04.4	PCF - GRATIFICAÇÃO ADICIONAL			1624052,798
3.1.1.1.08.5	PCF - GRATIFICAÇÃO DE PARCELA AUTÔNOMA			74351,706
3.1.1.1.11.9	PCF - GRATIFICAÇÃO DE RISCO DE VIDA E/OU SAÚDE			931154,651
3.1.1.1.17.6	PCF - AVANÇOS TRIENIAIS OU QUINQUENAIS			2613717,006
3.1.1.1.18.4	PCF - VENCIMENTO			9144306,219
3.1.1.1.20.0	PCF - DIÁRIAS DE VIAGEM			84006,050
3.1.1.1.31.7	PCV - FUNÇÃO GRATIFICADA E GRATIFICAÇÃO EQUIVALENTE			3756,136
3.1.1.1.37.4	PCV - GRATIFICAÇÃO DE RISCO DE VIDA E/OU SAÚDE			206149,780
3.1.1.1.39.0	PCV - GRATIFICAÇÕES DIVERSAS			63790,206
3.1.1.1.40.8	PCV - SALÁRIO DE CONTRATADOS			2223673,561
3.1.1.1.43.2	PCV - DIÁRIAS DE VIAGEM			42638,880
3.1.1.3	OBRIGAÇÕES PATRONAIS			296377,607

DEMONSTRAÇÃO DA DESPESA POR FUNÇÕES, PROGRAMAS, SUBPROGRAMAS, PROJETOS E ATIVIDADES,
COM DESEMBOLAMENTO DOS ELEMENTOS, SUPPLEMENTOS E RUBRICAS
POR UNIDADE ORÇAMENTÁRIA
EXERCÍCIO DE 1956

CARGO: 1500 - SECRETARIA DA AGRICULTURA

U O D I D R	E S P E C I F I C A C A O	DESPESA FIXADA	DESPESA AUTORIZADA	DESPESA REALIZADA
3.1.1.1.01.6	INSTITUTO DE ADM. FINANC. DA PRV. ASSIST. SOCIAL - IAPAS			77505,523
3.1.1.1.02.0	FUNDO DE GARANTIA DO TEMPO DE SERVIÇO - FOTS			215571,464
3.1.2.0	MATERIAL DE CONSUMO			315746,560
3.1.2.0.04.5	ARTIGOS PARA PERNANDES INTERNADOS			46,000
3.1.2.0.05.7	COMBUSTÍVEIS E LUBRIFICANTES			56712,570
3.1.2.0.06.0	FURRAGENS E OUTROS ALIMENTOS PARA ANIMAIS			81567,300
3.1.2.0.07.8	COMIDAS PARA ALIMENTAÇÃO			41,280,810
3.1.2.0.12.8	MATERIAL PARA AQUECIMENTO, LAVANDERIA E/OU COZINHA			48,000
3.1.2.0.13.6	MATERIAL PARA CONSERVAÇÃO DE BENS IMOVEIS			46746,360
3.1.2.0.14.4	MATERIAL PARA CONSERVAÇÃO DE BENS MÓVEIS E EQUIPAMENTOS			25745,720
3.1.2.0.15.1	MATERIAL PARA CONSERVAÇÃO DE VEÍCULOS			10341,970
3.1.2.0.31.3	GASOLINA E ALCOOL CARBURANTE			5,156,300
3.1.3.1	REMUNERAÇÃO DE SERVIÇOS PESSOAIS			223853,716
3.1.3.1.04.2	INDENIZAÇÃO PELA USO DE VEÍCULO PARTICULAR			221003,195
3.1.3.2	OUTROS SERVIÇOS E ENCARGOS			17547,270
3.1.3.2.01.6	ÁGUA E FOGUÊ			15515,060
3.1.3.2.11.5	DESPESAS PEQUENAS DE PRONTO PAGAMENTO			1926,270
3.1.3.2.13.1	ENERGIA ELÉTRICA			6129,360
3.1.3.2.17.2	INDENIZAÇÕES E REEMBOLSOS			530,460
3.1.3.2.18.0	ALUGADO DE IMÓVEIS			60719,260
3.1.3.2.31.3	SERVIÇO DE COMUNICAÇÃO			25602,590
3.1.3.2.34.7	SERVIÇO DE CONSERVAÇÃO DE VEÍCULOS			660,000
3.1.3.2.37.0	SERVIÇO DE LIMPEZA E HIGIENE			12505,200
3.1.3.2.36.4	TAXAS PELA PRESTAÇÃO DE SERVIÇO			1347,470
3.1.3.2.38.1	SERVIÇO DE BENEFICIAMENTO			3150,000
3.2.3.2	SUBVENÇÕES ECONÔMICAS			37500,000
3.2.3.2.01.4	SUBV. ECON. A INSTITUIÇÕES PRIVADAS			37500,000
1507.04141122.264	PESQUISA, EXPERIMENTAÇÃO E DEMONSTRAÇÃO EM BIOCHEMIA	256000,000	185600,000	53541,130
3.1.1.1	PESSOAL CIVIL			26355,600
3.1.2.0	MATERIAL DE CONSUMO			5569,600
3.1.2.0.05.2	COMBUSTÍVEIS E LUBRIFICANTES			1960,000
3.1.2.0.13.4	MATERIAL PARA CONSERVAÇÃO DE BENS IMÓVEIS			10020,000
3.1.2.0.31.3	GASOLINA E ALCOOL CARBURANTE			4620,000
3.1.3.1	REMUNERAÇÃO DE SERVIÇOS PESSOAIS			31782,550
3.1.3.2	OUTROS SERVIÇOS E ENCARGOS			1447,200
3.1.3.2.11.5	DESPESAS PEQUENAS DE PRONTO PAGAMENTO			2400,000
3.1.3.2.13.1	ENERGIA ELÉTRICA			6000,000
3.1.3.2.31.3	SERVIÇO DE COMUNICAÇÃO			6000,000
	TOTAL DA U.O. ->	3165000,000	36478429,000	32353709,772
0.0. 1508	DEPARTAMENTO DE RECURSOS NATURAIS RENOVÁVEIS			
1508.04000000.000	AGRICULTURA	17681000,000	20328725,000	18404080,468
1508.04170000.000	PRESERVAÇÃO DE RECURSOS NATURAIS RENOVÁVEIS	17681000,000	20328725,000	16404080,468
1508.04170210.000	ADMINISTRAÇÃO GERAL	2470000,000	3230750,000	2672815,438
1508.04170212.252	COORDENAÇÃO DO USO DOS RECURSOS NATURAIS RENOVÁVEIS	2470000,000	3230750,000	2672815,438
3.1.1.1	PESSOAL CIVIL			2365357,231
3.1.1.1.03.6	PCF - FUNÇÃO GRATIFICADA			122377,516
3.1.1.1.04.4	PCF - GRATIFICAÇÃO ADICIONAL			17117,835
3.1.1.1.08.5	PCF - GRATIFICAÇÃO DE PARCELA AUTÔNOMA			1539,000
3.1.1.1.09.7	PCF - GRATIFICAÇÃO POR REGIME ESPECIAL DE TRABALHO			20904,000
3.1.1.1.10.1	PCF - GRATIFICAÇÃO DE REPRESENTAÇÃO			5445,042
3.1.1.1.11.9	PCF - GRATIFICAÇÃO DE RISCO DE VIDA E/OU SAÚDE			46300,180
3.1.1.1.17.6	PCF - AVANÇOS INTERNAS EM QUINZENAS			345397,119

DEMONSTRAÇÃO DA DESPESA POR FUNÇÕES, PROGRAMAS, SUBPROGRAMAS, PROJETOS E ATIVIDADES
COM DESDOBRAMENTO DOS ELEMENTOS, SUBELEMENTOS E RUBRICAS
POR UNIDADE ORÇAMENTÁRIA
EXERCÍCIO DE 1980

CAGAO: 1500 - SECRETARIA DA AGRICULTURA

C O D I G O	E S P E C I F I C A Ç Ã O	DESPESA FIXADA	DESPESA AUTORIZADA	DESPESA REALIZADA
3.1.1.1.16.4	PCF - VENCIMENTO			1297999,240
3.1.1.1.20.0	PCF - DIARIAS DE VIAGEM			51626,330
3.1.1.1.31.7	PCV - FUNÇÃO GRATIFICADA E GRATIFICAÇÃO EQUIVALENTE			99460,279
3.1.1.1.37.4	PCV - GRATIFICAÇÃO DE RISCO DE VIDA E/OU SAÚDE			1592,460
3.1.1.1.39.0	PCV - GRATIFICAÇÕES DIVERSAS			13323,368
3.1.1.1.40.8	PCV - SALÁRIO DE CONTRATADOS			155042,920
3.1.1.1.43.2	PCV - DIARIAS DE VIAGEM			30341,710
3.1.1.3	OBRIGAÇÕES PATRONAIS			19420,907
3.1.1.3.04.0	FUNDO DE GARANTIA DO TEMPO DE SERVIÇO - FGTS			19420,907
3.1.2.0	MATERIAL DE CONSUMO			184524,460
3.1.2.0.05.2	COMBUSTÍVEIS E LUBRIFICANTES			29378,100
3.1.2.0.10.2	MATERIAL DE EXPEDIENTE			2001,000
3.1.2.0.13.6	MATERIAL PARA CONSERVAÇÃO DE BENS IMÓVEIS			56663,500
3.1.2.0.14.4	MATERIAL PARA CONSERVAÇÃO DE BENS MÓVEIS E EQUIPAMENTOS			19680,000
3.1.2.0.15.1	MATERIAL PARA CONSERVAÇÃO DE VEÍCULOS			18747,460
3.1.2.0.19.3	MATERIAL PARA PROTEÇÃO E PROFILAXIA ANIMAL E/OU VEGETAL SERVIÇOS DE FERREIRO			1890,000
3.1.2.0.23.5	SEMENTES E MUDAS DE PLANTAS			75,000
3.1.2.0.24.3	VESTUÁRIO E/OU UNIFORME			4400,000
3.1.2.0.28.0	ADUBOS E OU FERTILIZANTES			495,000
3.1.2.0.31.3	GASOLINA E ALCOOL CARBURANTE			30694,600
3.1.3.1	REMUNERAÇÃO DE SERVIÇOS PESSOAIS			6000,000
3.1.3.1.10.2	SERVIÇOS DE SAPATEIAS			6000,000
3.1.3.2	OUTROS SERVIÇOS E ENCARGOS			88138,140
3.1.3.2.01.6	ÁGUA E ESGOTO			7305,160
3.1.3.2.03.2	ASSINATURA DE PERIÓDICOS E RECORTES			7015,500
3.1.3.2.11.5	DESPESAS PEQUENAS DE PRONTA PAGAMENTO			1794,280
3.1.3.2.13.1	ENERGIA ELÉTRICA			35958,410
3.1.3.2.31.3	SERVIÇO DE COMUNICAÇÃO			28936,140
3.1.3.2.33.9	SERVIÇO DE CONSERVAÇÃO DE BENS MÓVEIS E EQUIPAMENTOS			980,000
3.1.3.2.34.7	SERVIÇO DE CONSERVAÇÃO DE VEÍCULOS			2041,420
3.1.3.2.35.4	SERVIÇO DE DIVULGAÇÃO OBRIGATORIA			1659,200
3.1.3.2.36.2	SERVIÇO DE IMPRESSÃO E ENCADERNAMENTO			2240,050
3.2.2.3	TRANSFERÊNCIAS A MUNICÍPIOS			9375,000
3.2.2.3.01.0	ASSISTÊNCIA FINANCEIRA A MUNICÍPIOS			9375,000
4.1.2.0	EQUIPAMENTOS E MATERIAL PERMANENTE			
1508.04171030.000	PROTEÇÃO À FLORA E À FAUNA	2073000,000	3181925,000	3000221,746
1508.04171032.250	PRESERVAÇÃO E CONTROLE DA FLORA E DA FAUNA	2073000,000	3181925,000	3000221,746
3.1.1.1	PESSOAL CIVIL			2660905,794
3.1.1.1.03.6	PCF - FUNÇÃO GRATIFICADA			50944,503
3.1.1.1.04.4	PCF - GRATIFICAÇÃO ADICIONAL			164198,542
3.1.1.1.08.5	PCF - GRATIFICAÇÃO DE PARCELA AUTONOMA			50417,104
3.1.1.1.11.9	PCF - GRATIFICAÇÃO DE RISCO DE VIDA E/OU SAÚDE			87443,070
3.1.1.1.17.6	PCF - AVANÇOS TRIENIAIS OU QUINQUENIAIS			274907,232
3.1.1.1.18.4	PCF - VENCIMENTO			1155017,065
3.1.1.1.20.0	PCF - DIARIAS DE VIAGEM			12144,950
3.1.1.1.31.7	PCV - FUNÇÃO GRATIFICADA E GRATIFICAÇÃO EQUIVALENTE			44980,274
3.1.1.1.37.4	PCV - GRATIFICAÇÃO DE RISCO DE VIDA E/OU SAÚDE			56407,000
3.1.1.1.39.0	PCV - GRATIFICAÇÕES DIVERSAS			43773,234
3.1.1.1.40.8	PCV - SALÁRIO DE CONTRATADOS			694607,814
3.1.1.1.43.2	PCV - DIARIAS DE VIAGEM			13955,000
3.1.1.3	OBRIGAÇÕES PATRONAIS			86778,932
3.1.1.3.01.6	INSTITUTO DE ADQ. FINANC. DA PREV. E ASSIST. SOCIAL - IAPAS			19199,382
3.1.1.3.04.0	FUNDO DE GARANTIA DO TEMPO DE SERVIÇO - FGTS			67579,550

DEMONSTRAÇÃO DA DESPESA POR FUNÇÕES, PROGRAMAS, SUBPROGRAMAS, PROJETOS E ATIVIDADES
 COM RESPOSTA ANLÍTICA DOS ELEMENTOS, SUBELEMENTOS E RUBRICAS
 POR UNIDADE ORÇAMENTÁRIA
 EXERCÍCIO DE 1986

ORÇAMO 1500 - SECRETARIA DA AGRICULTURA

C O D I G O	E S P E C I F I C A Ç Ã O	DESPESA FIXADA	DESPESA AUTORIZADA	DESPESA REALIZADA
3.1.2.0	MATERIAL DE CONSUMO			158640,660
3.1.2.0.05.2	COMBUSTÍVEIS E LUBRIFICANTES			34237,890
3.1.2.0.07.6	GENÉRIOS PARA ALIMENTAÇÃO			3212,300
3.1.2.0.08.6	MATERIAL EXPLOSIVO E MUNIÇÕES			6368,800
3.1.2.0.11.0	MATERIAL PARA ACONDICIONAMENTO E/OU EMBALAGEM			10500,000
3.1.2.0.13.6	MATERIAL PARA CONSERVAÇÃO DE BENS IMOVEIS			14940,500
3.1.2.0.14.9	MATERIAL PARA CONSERVAÇÃO DE BENS MOVEIS E EQUIPAMENTOS			3096,200
3.1.2.0.15.1	MATERIAL PARA CONSERVAÇÃO DE VEÍCULOS			24376,610
3.1.2.0.18.5	MATERIAL DE LIMPEZA E HIGIENE			499,950
3.1.2.0.21.9	MATERIA PRIMA			3630,000
3.1.2.0.22.7	PRODUTOS FARMACÊUTICOS E ODONTOLÓGICOS			375,000
3.1.2.0.24.3	VESTUÁRIO E/OU UNIFORME			17807,050
3.1.2.0.31.3	GASOLINA E ALCOOL CARBURANTE			29597,680
3.1.3.1	REMUNERAÇÃO DE SERVIÇOS PESSOAIS			42780,000
3.1.3.1.07.6	ARMAZENAGENS, FRETES E/OU CARRETELAS			1690,000
3.1.3.1.09.9	SERVIÇO DE CONSERVAÇÃO DE BENS IMOVEIS			10600,000
3.1.3.1.08.3	SERVIÇO DE LIMPEZA E HIGIENE			1060,000
3.1.3.1.10.2	SERVIÇOS DE SAFARIAS			29250,000
3.1.3.2	OUTROS SERVIÇOS E ENCARGOS			51710,340
3.1.3.2.01.6	ÁGUA E ESGOTO			1311,710
3.1.3.2.11.3	DESPESAS PEQUENAS DE PRONTO PAGAMENTO			500,000
3.1.3.2.13.1	ENERGIA ELÉTRICA			4649,300
3.1.3.2.31.3	SERVIÇO DE COMUNICAÇÃO			10,100
3.1.3.2.37.1	SERVIÇO DE CONSERVAÇÃO DE BENS IMOVEIS			6540,000
3.1.3.2.33.9	SERVIÇO DE CONSERVAÇÃO DE BENS MOVEIS E EQUIPAMENTOS			2470,000
3.1.3.2.34.7	SERVIÇO DE CONSERVAÇÃO DE VEÍCULOS			36195,650
4.1.2.0	EQUIPAMENTOS E MATERIAIS PERMANENTES			
1500.04171040.000	REPERCUTIAMENTO	6739000,000	5227150,000	4984227,590
1500.04171042.249	REMUNERAÇÃO A PRODUÇÃO FLORESTAL	6739000,000	5227150,000	4984227,590
3.1.1.1	PESSOAL CIVIL			4058742,532
3.1.1.1.03.6	PLF - FUNÇÃO GRATIFICADA			67377,301
3.1.1.1.04.4	PCF - GRATIFICAÇÃO ADICIONAL			314149,016
3.1.1.1.08.3	PCF - GRATIFICAÇÃO DE PARCELA AUTÔNOMA			40668,868
3.1.1.1.09.3	PCF - GRATIFICAÇÃO POR RIGIÃO ESPECIAL DE TRABALHO			39972,000
3.1.1.1.11.5	PCF - GRATIFICAÇÃO DE RISCO DE VIDA E/OU SAÚDE			167472,008
3.1.1.1.17.6	PCF - AVANÇOS TRÊS ANOS OU QUINQUENAIS			53606,374
3.1.1.1.18.4	PCF - VENCIMENTO			2374200,527
3.1.1.1.20.0	PCF - DIARIAS DE VIAGEM			102966,910
3.1.1.1.31.7	PCV - FUNÇÃO GRATIFICADA E GRATIFICAÇÃO EQUIVALENTE			40127,624
3.1.1.1.37.4	PCV - GRATIFICAÇÃO DE RISCO DE VIDA E/OU SAÚDE			85274,480
3.1.1.1.39.0	PCV - GRATIFICAÇÕES DIVERSAS			40137,802
3.1.1.1.40.8	PCV - SALÁRIO DE CONTRATADOS			691521,485
3.1.1.1.43.2	PCV - DIARIAS DE VIAGEM			57061,060
3.1.1.3	OBRIGAÇÕES PATRONAIS			88635,058
3.1.1.3.01.6	INSTITUTO DE ADM. FINANC. DA PREV. ASSIST. SOCIAL - IAPAS			6948,341
3.1.1.3.04.0	FUNDO DE GARANTIA DO TEMPO DE SERVIÇO - FGTS			81006,717
3.1.2.0	MATERIAL DE CONSUMO			178747,640
3.1.2.0.05.2	COMBUSTÍVEIS E LUBRIFICANTES			39070,280
3.1.2.0.13.6	MATERIAL PARA CONSERVAÇÃO DE BENS IMOVEIS			29733,600
3.1.2.0.14.4	MATERIAL PARA CONSERVAÇÃO DE BENS MOVEIS E EQUIPAMENTOS			1793,560
3.1.2.0.15.1	MATERIAL PARA CONSERVAÇÃO DE VEÍCULOS			16937,680
3.1.2.0.31.3	GASOLINA E ALCOOL CARBURANTE			31212,520
3.1.3.1	REMUNERAÇÃO DE SERVIÇOS PESSOAIS			29227,550

DEMONSTRAÇÃO DA DESPESA POR FUNÇÕES, PADRONES, SUBPROGRAMAS, PROJETOS E ATIVIDADES
COM DESGASTAMENTO DOS ELEMENTOS, SUBELEMENTOS E RUBRICAS
POR UNIDADE ORÇAMENTÁRIA
EXERCÍCIO DE 1990

ANEXO 1990 - SECRETARIA DA AGRICULTURA

CODIGO	ESPECIFICACAO	DESPESA FIXADA	DESPESA AUTORIZADA	DESPESA REALIZADA
3.1.3.1.04.2	INDENIZACAO PELO USO DE VEICULO PARTICULAR			24307,000
3.1.3.1.06.7	SERVICAO DE CONSERVACAO DE BENS MOVEIS E EQUIPAMENTOS			1500,000
3.1.3.1.10.2	SERVICOS DE SAFRISTAS			2700,000
3.1.3.2	OUTROS SERVICOS E ENCARGOS			60074,410
3.1.3.2.01.6	AGUA E ESGOTO			7950,500
3.1.3.2.11.5	DESPESAS PEQUENAS DE PRONTO PAGAMENTO			10275,210
3.1.3.2.13.1	ENERGIA ELETRICA			14804,600
3.1.3.2.33.4	SERVICAO DE CONSERVACAO DE BENS MOVEIS E EQUIPAMENTOS			4260,000
3.1.3.2.34.7	SERVICAO DE CONSERVACAO DE VEICULOS			27742,000
3.1.3.2.36.2	SERVICAO DE IMPRESSAO E ENCADERNACAO			770,000
3.1.3.0	EQUIPAMENTOS E MATERIAIS PERMANENTES			
1506404171050.000	CONSERVACAO DO SOLO	6604000,000	8688900,000	7746210,000
1506404171052.261	CONSERVACAO DE RECURSOS NATURAIS RELEVANTES	6364000,000	8430900,000	7896747,000
3.1.1.1	PESSOAL CIVIL			600707,000
3.1.1.1.03.6	PCF - FUNCAO GRATIFICADA			30307,000
3.1.1.1.04.4	PCF - GRATIFICACAO ADICIONAL			404503,000
3.1.1.1.08.5	PCF - GRATIFICACAO DE PARCELA AUTONOMA			21902,000
3.1.1.1.11.9	PCF - GRATIFICACAO DE RISCO DE VIDA E/OU SAUDE			43700,000
3.1.1.1.17.6	PCF - AVANCOS EM DIARIAS OU QUINZENAIS			70330,000
3.1.1.1.18.4	PCF - VENCIMENTOS			166407,000
3.1.1.1.20.0	PCF - DIARIAS DE VIAGEM			155411,000
3.1.1.1.31.7	PCV - FUNCAO GRATIFICADA E GRATIFICAO EQUIVALENTE			26009,470
3.1.1.1.37.4	PCV - GRATIFICACAO DE RISCO DE VIDA E/OU SAUDE			80328,200
3.1.1.1.39.0	PCV - GRATIFICACOES DIVERSAS			25070,500
3.1.1.1.40.8	PCV - SALARIO DE CONTRATADOS			102273,000
3.1.1.1.43.2	PCV - DIARIAS DE VIAGEM			47370,700
3.1.1.2	OBRIGACOES PATRONAIS			113400,500
3.1.1.2.01.6	INSTITUTO DE AGRI. FINANC. DA PREVID. ASSIST. SOCIAL - IAPAS			11034,000
3.1.1.2.04.0	FUNDO DE GARANTIA DO TEMPO DE SERVICIO - FGTS			101866,500
3.1.2.0	MATERIAL DE CONSUMO			70174,710
3.1.2.0.05.2	COMBUSTIVEIS E LUBRIFICANTES			44231,000
3.1.2.0.10.2	MATERIAL DE EXPEDIENTE			5089,600
3.1.2.0.11.0	MATERIAL PARA ADUNICIONAMENTO E/OU EMBALAGEM			12400,000
3.1.2.0.13.6	MATERIAL PARA CONSERVACAO DE BENS IMOVEIS			1170,000
3.1.2.0.15.1	MATERIAL PARA CONSERVACAO DE VEICULOS			66370,250
3.1.2.0.16.9	MATERIAL PARA FOTOGRAFIA SEM PROJ. FILMES RADIOLOGICOS			10050,000
3.1.2.0.18.6	MATERIAL DE LIMPEZA E HIGIENE			3444,400
3.1.2.0.31.3	GASOLINA E ALCOOL CARBONATADO			65713,970
3.1.3.1	REMUNERACAO DE SERVICOS PESSOAIS			130074,200
3.1.3.1.04.2	INDENIZACAO PELO USO DE VEICULO PARTICULAR			126799,200
3.1.3.1.05.9	SERVICAO DE CONSERVACAO DE BENS IMOVEIS			795,000
3.1.3.1.08.3	SERVICAO DE LIMPEZA E HIGIENE			400,000
3.1.3.1.10.2	SERVICOS DE SAFRISTAS			8500,000
3.1.3.2	OUTROS SERVICOS E ENCARGOS			312100,160
3.1.3.2.01.6	AGUA E ESGOTO			26625,110
3.1.3.2.03.2	ASSINATURA DE PERICULOS E RECORTES			1900,000
3.1.3.2.11.5	DESPESAS PEQUENAS DE PRONTO PAGAMENTO			36620,900
3.1.3.2.13.1	ENERGIA ELETRICA			37353,780
3.1.3.2.16.0	LOCACAO DE IMOVEIS			127689,590
3.1.3.2.31.3	SERVICAO DE COMUNICACAO			34004,000
3.1.3.2.33.4	SERVICAO DE CONSERVACAO DE BENS MOVEIS E EQUIPAMENTOS			4980,000
3.1.3.2.34.7	SERVICAO DE CONSERVACAO DE VEICULOS			33118,260
3.1.3.2.36.2	SERVICAO DE IMPRESSAO E ENCADERNACAO			4336,000

DEMONSTRAÇÃO DA DESPESA POR FUNÇÕES, PROGRAMAS, SUBPROGRAMAS, PROJETOS E ATIVIDADES
COM DESEMBOLHAMENTO DOS ELEMENTOS, SUBELEMENTOS E RUBRICAS
POR UNIDADE ORÇAMENTÁRIA
EXERCÍCIO DE 1986

UNIDADE 1500 - SECRETARIA DA AGRICULTURA

C O D I C O	E S P E C I F I C A C A O	DESPESA FIXADA	DESPESA AUTORIZADA	DESPESA REALIZADA
3.1.3.2.39.6	TRANSPORTE DE PESSOAL			2421,200
3.1.3.2.40.4	CURSOS E/OU TREINAMENTO DE PESSOAL			3561,000
4.1.1.0	OBRAS E INSTALAÇÕES			14600,000
4.1.1.0.06.0	INSTALAÇÕES E EQUIPAMENTOS INCORPORÁVEIS AS OBRAS PUBL			14600,000
4.1.2.0	EQUIPAMENTOS E MATERIAL PERMANENTE			
1500.00171052.259	MELHORAMENTO E CONSERVAÇÃO DO SOLO	240000,000	200300,000	49467,640
3.2.1.1	PROSSAL CIVIL			13027,440
3.1.1.1.20.0	PCV - DIARIAS DE VIAGEM			7154,620
3.1.1.1.43.2	PCV - DIARIAS DE VIAGEM			5892,870
3.1.2.0	MATERIAL DE CONSUMO			23990,350
3.1.2.0.05.2	COMBUSTÍVEIS E LUBRIFICANTES			500,000
3.1.2.0.15.1	MATERIAL PARA CONSERVAÇÃO DE VEÍCULOS			18040,350
3.1.2.0.31.3	GASOLINA E ALCOOL CARBURANTE			5400,000
3.1.3.1	REMUNERAÇÃO DE SERVIÇOS PESSOAIS			1050,000
3.1.3.1.10.2	SERVIÇOS DE SAMPLEIAS			1050,000
3.1.3.2	CURRUS SERVEIOS E ENCARGOS			11400,000
3.1.3.2.11.5	DESPESAS PEQUENAS DE PRONTO PAGAMENTO			1000,000
3.1.3.2.33.9	SERVIÇO DE CONSERVAÇÃO DE BENS MÓVEIS E EQUIPAMENTOS			1100,000
3.1.3.2.34.7	SERVIÇO DE CONSERVAÇÃO DE VEÍCULOS			6000,000
3.1.3.2.36.2	SERVIÇO DE IMPRESSÃO E ENCADERNACÃO			2500,000
4.1.7.0	EQUIPAMENTOS E MATERIAL PERMANENTE			
	TOTAL DA UNID. =>	17881000,000	20328720,000	10474080,560
000. 1510	ENTIDADES SUPERVISIONADAS			
1510.04000000.000	AGRICULTURA	44799000,000	56374973,000	46526307,040
1510.04160000.000	ABASTECIMENTO	41113000,000	52736423,000	41297897,540
1510.04160390.000	PARTICIPACAO SOCIETARIA	41113000,000	52736423,000	41297897,540
1510.04160391.295	CONTRIBUICAO A CESA PARA AMORTIZACAO DE DIVIDAS	30928000,000	22422800,000	13474419,190
4.1.4.0	CONSTITUICAO DO AUMENTO DO CAPITAL DE EMPRESAS INDUSTRIAIS OU AGRICOLAS			13874419,190
4.1.4.0.01.8	PARTIC. EM CONSTITUICAO AUM. CAP. DE EMP. EM ENT. IND. OU AGR			13874419,190
1510.04160391.298	CONTRIBUICAO A CESA PARA INVESTIMENTOS	10185000,000	30311623,000	27423478,350
4.1.4.0	CONSTITUICAO DO AUMENTO DO CAPITAL DE EMPRESAS INDUSTRIAIS OU AGRICOLAS			27423478,350
4.1.4.0.01.8	PARTIC. EM CONSTITUICAO AUM. CAP. DE EMP. EM ENT. IND. OU AGR			27423478,350
1510.04630000.000	COMERCIO	3686000,000	5638090,000	5228500,000
1510.04630530.000	COMERCIALIZACAO	3686000,000	5638090,000	5228500,000
1510.04633331.301	CONTRIBUICAO AO INSTITUTO DE CARNES-PARA DESPESAS DE CAPITAL	14000,000	51150,000	81000,000
4.3.1.1	AUXÍLIOS PARA DESPESAS DE CAPITAL			81000,000
4.3.1.1.01.5	TRANSFERENCIAS A ALTARQUIAS			81000,000
1510.04633332.266	CONTRIBUICAO AO INSTITUTO DE CARNES-PARA DESPESAS COM PESSOAL	1478000,000	5243750,000	4908750,000
3.2.1.1	TRANSFERENCIAS OPERACIONAIS			4908750,000
3.2.1.1.01.8	TRANSFERENCIAS OPERAC A ALTARQUIAS			4908750,000
1510.04633332.267	CONTRIBUICAO AO INSTITUTO DE CARNES-PARA OUTRAS DESPESAS CORRENTES	194000,000	254150,000	235750,000
3.2.1.1	TRANSFERENCIAS OPERACIONAIS			235750,000
3.2.1.1.01.8	TRANSFERENCIAS OPERAC A ALTARQUIAS			235750,000
1510.08000000.000	EDUCACAO E CULTURA	29236000,000	43193100,000	40175751,000
1510.08170000.000	PRESERVAÇÃO DE RECURSOS NATURAIS RENOVÁVEIS	29236000,000	43193100,000	40175751,000
1510.08171030.000	PROTEÇÃO A FLORA E A FAUNA	29236000,000	43193100,000	40175751,000
1510.08171031.299	CONTRIBUICAO A FUNDACAO ZOOBOTANICA-PARA DESPESAS DE CAPITAL	150000,000	105750,000	
4.3.1.1	AUXÍLIOS PARA DESPESAS DE CAPITAL			
1510.08171032.261	CONTRIBUICAO A FUNDACAO ZOOBOTANICA-PARA DESPESAS COM PESSOAL	26750000,000	29416647,000	27141647,000

DEMONSTRAÇÃO DA DESPESA POR FUNÇÕES, PROGRAMAS, SUBPROGRAMAS, PROJETOS E ATIVIDADES
COM DESDORRAMENTO DOS ELEMENTOS, SUBELEMENTOS E RUBRICAS
POR UNIDADE ORÇAMENTARIA
EXERCÍCIO DE 1986

ORÇAO: 1500 - SECRETARIA DA AGRICULTURA

C O D I G O	E S P E C I F I C A Ç Ã O	DESPESA FIXADA	DESPESA AUTORIZADA	DESPESA REALIZADA
3.2.1.1	TRANSFERENCIAS OPERACIONAIS			27141847,000
3.2.1.1.02.6	TRANSFERENCIAS OPERAC A FUNDACÇES			27141847,000
1510.00171032.202	CONTRIBUICAO A FUNDACAO ZOOVETERINARIA-PARA OUTRAS DESPESAS CORRENTES	2334000,000	3267504,000	3033904,000
3.2.1.1	TRANSFERENCIAS OPERACIONAIS			3033904,000
3.2.1.1.02.6	TRANSFERENCIAS OPERAC A FUNDACÇES			3033904,000
	TOTAL DA U.O. =>	7403500,000	91967474,000	76702148,540
	TOTAL DO ORÇAO =>	499009516,000	542699444,000	506067084,090

DEMONSTRAÇÃO DA DESPESA POR FUNÇÕES, PROGRAMAS, SUBPROGRAMAS, PROJETOS E ATIVIDADES
COM DESDOBRAMENTO DOS ELEMENTOS, SUBELEMENTOS E RUBRICAS
POR UNIDADE ORÇAMENTÁRIA
EXECUÇÃO DE 1984

ORÇAM. 1600 - SECRETARIA DA INDUSTRIA E COMERCIO

CODIGO	ESPECIFICACAO	DESPESA FIXADA	DESPESA AUTORIZADA	DESPESA REALIZADA
U.O. 1601	GABINETE DO SECRETARIO E ORGaos CENTRAIS			
1601.11000000.000	INDUSTRIA, COMERCIO E SERVICOS	131004629.000	113626572.900	64484476.370
1601.11070000.000	ADMINISTRACAO	35182629.000	32803430.500	29242849.657
1601.11070200.000	SUPERVISAO E COORDENACAO SUPERIOR	35182629.000	32803430.500	29242849.657
1601.11070202.301	COORDENACAO DA POLITICA DE DESENVOLVIMENTO INDUSTRIAL, COMERCIAL E TURISTICO	20653498.000	19989921.800	12852800.160
3.1.1.1	PESSOAL CIVIL			5182080.000
3.1.1.1.03.6	PLC - FUNCAO GRATIFICADA			24833.660
3.1.1.1.04.4	PCF - GRATIFICACAO ADICIONAL			456141.280
3.1.1.1.08.5	PCF - GRATIFICACAO DE PARCELA AUTONOMA			10167.554
3.1.1.1.09.3	PCF - GRATIFICACAO POR REGIME ESPECIAL DE TRABALHO			455579.500
3.1.1.1.10.1	PCF - GRATIFICACAO DE REPRESENTACAO			491692.906
3.1.1.1.14.3	PCF - GRATIFICACAO DE ASSESSORAMENTO			506189.640
3.1.1.1.17.6	PCF - AVANGOS TRIENIAIS OU QUINQUENIAIS			727266.959
3.1.1.1.18.4	PCF - VENCIMENTO			2586702.211
3.1.1.1.19.2	PCF - AJUDA DE CUSTO			160235.060
3.1.1.1.20.0	PCF - DIARIAS DE VIAGEM			131738.150
3.1.1.1.40.0	PCV - SALARIO DE CONTRATADOS			40128.940
3.1.1.1.43.2	PCV - DIARIAS DE VIAGEM			1026.000
3.1.1.3	OBRIGACOES PATRONAIS			
3.1.2.2	OUTROS SERVICOS E ENCARGOS			12284865.560
3.1.2.2.02.4	SERVICO RELATIVO A DIVULGACAO PROMOCIONAL OU INSTITUCIONAL			1208366.520
3.1.2.2.03.2	ASSINATURA DE PERIODICOS E RECORTES			22044.000
3.1.2.2.05.7	DESPESA COM CONGRESSOS, SIMPOSIOS, CONFERENCIAS E EXPOZICOES			695666.000
3.1.2.2.26.3	RECEPCOES E HONERARIAS			14569.820
3.1.2.2.31.3	SERVICO DE COMUNICACAO			58896.060
3.1.2.2.35.4	SERVICO DE DIVULGACAO OBRIGATORIA			1640.700
3.1.2.2.36.2	SERVICO DE IMPRESSAO E ENCADERNACAO			79466.000
3.1.2.2.37.0	SERVICO DE LIMPEZA E HIGIENE			7405.180
3.1.2.2.39.6	TRANSPORTE DE PESSOAL			96806.000
3.1.2.2.58.6	SERVICO DE ASSESSORAMENTO E CONSULTORIA			10016279.420
3.1.2.2.59.7	ENCARGOS CONTRATUAIS COM LOCACAO DE IMOVEIS			8788.500
3.1.2.2.62.0	SERVICO DE ESTAGIARIOS E MONITORES			43924.770
3.1.2.2.77.5	DESPESAS BANCARIAS			515.880
3.2.2.2	TRANSFERENCIAS A MUNICIPIOS			165460.000
3.2.2.2.01.3	ASSISTENCIA FINANCEIRA A MUNICIPIOS			165460.000
3.2.3.1	SUBVENCOES SOCIAIS			25000.000
3.2.3.1.01.6	CONTRIBUICOES A INSTITUICOES PRIVADAS			25000.000
3.2.3.2	SUBVENCOES ECONOMICAS			
4.1.2.0	EQUIPAMENTOS E MATERIAL PERMANENTE			194934.500
4.1.2.0.23.3	MAQUINA E/OU EQUIP. ELETR. P/PROCES. INFO. MICROC. DE DADOS			194934.500
1601.11070202.308	APCJO ADMINISTRATIVO	14529127.000	12813500.700	11390009.497
3.1.1.1	PESSOAL CIVIL			1118029.791
3.1.1.1.03.6	PCF - FUNCAO GRATIFICADA			85623.608
3.1.1.1.04.4	PCF - GRATIFICACAO ADICIONAL			108062.019
3.1.1.1.08.5	PCF - GRATIFICACAO DE PARCELA AUTONOMA			17010.016
3.1.1.1.17.6	PCF - AVANGOS TRIENIAIS OU QUINQUENIAIS			112934.511
3.1.1.1.18.4	PCF - VENCIMENTO			715568.132
3.1.1.1.20.0	PCF - DIARIAS DE VIAGEM			3907.700
3.1.1.1.31.7	PCV - FUNCAO GRATIFICADA E GRATIFICACAO EQUIVALENTE			4349.650
3.1.1.1.40.0	PCV - SALARIO DE CONTRATADOS			12349.155
4.1.2.0	MATERIAL DE CONSUMO			282245.114
3.1.2.0.05.7	COMBUSTIVELIS E LUBRIFICANTES			45979.650

DEMONSTRAÇÃO DA DESPESA POR FUNÇÕES, PROGRAMAS, SUBPROGRAMAS, PROJETOS E ATIVIDADES
COM DESEMBOLAMENTO DOS ELEMENTOS, SUBELEMENTOS E RUBRICAS
POR UNIDADE ORÇAMENTÁRIA
EXERCÍCIO DE 1986

ORÇAO: 1000 - SECRETARIA DA INDUSTRIA E COMERCIO

C O D I G O	E S P E C I F I C A C A O	DESPESA FIXADA	DESPESA AUTORIZADA	DESPESA REALIZADA
3.1.2.0.07.0	GENÉRIOS PARA ALIMENTAÇÃO			6699,270
3.1.2.0.10.2	MATERIAL DE EXPEDIENTE			80120,466
3.1.2.0.12.0	MATERIAL PARA ALUGUEIRO, LAVANDERIA E/OU COZINHA			540,900
3.1.2.0.13.4	MATERIAL PARA CONSERVAÇÃO DE BENS IMÓVEIS			6794,460
3.1.2.0.14.4	MATERIAL PARA CONSERVAÇÃO DE BENS MÓVEIS E EQUIPAMENTOS			10897,100
3.1.2.0.15.1	MATERIAL PARA CONSERVAÇÃO DE VEÍCULOS			45215,710
3.1.2.0.16.9	MATERIAL PARA FOTOGRAFIA SEM PROJ. FILMES RADIOLOGICOS			15164,910
3.1.2.0.18.5	MATERIAL DE LIMPEZA E HIGIENE			6420,280
3.1.2.0.21.9	MATERIAL PARA MICROFILMAGEM OU PROCESSAMENTO DE DADOS			7190,000
3.1.2.0.31.3	GASOLINA E ALCOOL CARBURANTE			57082,970
3.1.3.2	OUTROS SERVIÇOS E ENCARGOS			9990904,590
3.1.3.2.01.6	ÁGUA E ESGOTO			1179,930
3.1.3.2.03.2	ASSINATURA DE PERIÓDICOS E RECORTES			195657,210
3.1.3.2.11.5	DESPESAS PEQUENAS DE PRODUÇÃO PAGAMENTO			8473,150
3.1.3.2.13.1	ENERGIA ELÉTRICA			70571,270
3.1.3.2.17.2	INDENIZAÇÕES E REEMBOLSOS			1599,700
3.1.3.2.18.0	LOCAÇÃO DE IMÓVEIS			742610,825
3.1.3.2.19.8	LOCAÇÃO DE MÁQUINAS E EQUIPAMENTOS			86041,990
3.1.3.2.25.5	PROCESSAMENTO DE DADOS			72402,000
3.1.3.2.28.9	SEGUROS			390,450
3.1.3.2.31.3	SERVIÇO DE COMUNICAÇÃO			199446,890
3.1.3.2.32.1	SERVIÇO DE CONSERVAÇÃO DE BENS IMÓVEIS			5607,500
3.1.3.2.33.9	SERVIÇO DE CONSERVAÇÃO DE BENS MÓVEIS E EQUIPAMENTOS			78966,201
3.1.3.2.34.7	SERVIÇO DE CONSERVAÇÃO DE VEÍCULOS			28095,040
3.1.3.2.35.4	SERVIÇO DE DIVULGAÇÃO OBRIGATORIA			29135,240
3.1.3.2.36.2	SERVIÇO DE IMPRESSÃO E ENCADERNAÇÃO			16747,640
3.1.3.2.37.0	SERVIÇO DE LIMPEZA E HIGIENE			77046,010
3.1.3.2.39.6	TRANSPORTE DE PESSOAL			116886,900
3.1.3.2.47.5	SERVIÇO DE REPRODUÇÃO			1588,480
3.1.3.2.52.0	IMPOSTO PREDIAL E TERRITORIAL URBANO			5049,870
3.1.3.2.58.8	SERVIÇO DE AVALIAÇÃO E CONSULTORIA			8494658,974
3.1.3.2.59.7	ENCARGOS CONTRATUAIS COM LOCAÇÃO DE IMÓVEIS			89175,100
3.1.3.2.62.0	SERVIÇO DE ESTAGIÁRIOS E MONITORES			71974,710
1601.11080000.000	ADMINISTRAÇÃO FINANCEIRA	5736000,000	5736000,000	
1601.11080340.000	CÍVIL EXTERNA	5736000,000	5736000,000	
1601.11080341.351	EMPLANTAMENTO DE DISTRITOS INDUSTRIAIS—CÉLULAS/UNIDADES	5736000,000	5736000,000	
4.7.9.2	DESPESA DE EXERCÍCIOS ANTERIORES			
1601.11090000.000	DESENVOLVIMENTO DE MICROREGIÕES	1793590,000	1655768,000	1476408,605
1601.11093400.000	PROMOÇÃO INDUSTRIAL	1793590,000	1655768,000	1476408,605
1601.11093402.120	APÓIO AO DESENVOLVIMENTO MICROREGIONAL NO REG	1793590,000	1655768,000	1476408,605
3.1.3.2	OUTROS SERVIÇOS E ENCARGOS			1476408,605
3.1.3.2.58.6	SERVIÇO DE AVALIAÇÃO E CONSULTORIA			1476408,605
1601.11520000.000	INDÚSTRIA	84092365,000	86717217,500	20336670,438
1601.11520510.000	ASSISTÊNCIA FINANCEIRA	80000,000	80000,000	
1601.11520512.319	CONTRIBUIÇÃO À FEDERAÇÃO DAS INDÚSTRIAS DO REG	80000,000	80000,000	
3.2.3.2	SUBVENÇÕES ECONÔMICAS			
1601.11520450.000	ESTUDOS E PESQUISAS ECONÔMICAS—SOCIAIS	2922342,000	2774679,200	2402429,470
1601.11520452.307	acompanhamento setorial	2454875,000	2322606,500	2076999,455
3.1.3.2	OUTROS SERVIÇOS E ENCARGOS			2076999,455
3.1.3.2.58.6	SERVIÇO DE AVALIAÇÃO E CONSULTORIA			2076999,455
1601.11520457.731	MANUTENÇÃO DE CENTRAL DE INFORMAÇÕES E ANÁLISES ECONÔMICAS	465497,000	451940,700	405130,025
3.1.2.0	MATERIAL DE CONSUMO			2649,640
3.1.2.0.10.2	MATERIAL DE EXPEDIENTE			2649,640

DEMONSTRAÇÃO DA DESPESA POR FUNÇÕES, PROGRAMAS, SUBPROGRAMAS, PROJETOS E ATIVIDADES
COM DESDOLHAMENTO DOS ELEMENTOS SUCESSIVOS C RUBRICAS
POR UNIDADE ORÇAMENTÁRIA
EXERCÍCIO DE 1986

UNIDADE: 1600 - SECRETARIA DA INDÚSTRIA E COMÉRCIO

CODIGO	ESPECIFICACAO	DESPESA PLANEJADA	DESPESA AUTORIZADA	DESPESA REALIZADA
3.1.3.2	OUTROS SERVIÇOS E ENCARGOS			432780,383
3.1.3.2.05.1	DESPESA COM CONGRESSOS, SIMPÓSIOS, CONFERÊNCIAS E EXPOSIÇÕES			23940,000
3.1.3.2.58.6	SERVIÇO DE ASSESSORAMENTO E CONSULTORIA			378840,383
1601.11673460.000	PROMOÇÃO INDUSTRIAL	81089987,000	53934330,300	17854240,960
1601.11673461.343	IMPLANTACAO DO DISTRITO INDUSTRIAL DE RIO GRANDE	3000000,000	596546,000	276547,430
3.1.3.2	OUTROS SERVIÇOS E ENCARGOS			296547,430
3.1.3.2.70.8	ENCARGOS DEBENTRES DE HOMOLOGACAO DE ACORDOS			296547,430
4.1.1.0	OBRAS E INSTALACOES			
1601.11673461.344	IMPLANTACAO DO DISTRITO INDUSTRIAL DE GRAVATAI	75750000,000	18668750,000	4517062,800
4.1.1.0	OBRAS E INSTALACOES			4517062,800
4.1.1.0.01.1	AQUISICAO DE IMOVEIS NECESS A REALIZ DE OBRAS PUBLICAS			829983,600
4.1.1.0.05.2	PROSSEGUIMENTO E CONCLUSAO DE OBRAS PUBLICAS			3687079,200
1601.11673461.345	IMPLANTACAO DO DISTRITO INDUSTRIAL DE CACHUEIRINHA	23750000,000	17218750,000	476557,000
4.1.1.0	OBRAS E INSTALACOES			476557,000
4.1.1.0.05.2	PROSSEGUIMENTO E CONCLUSAO DE OBRAS PUBLICAS			476557,000
1601.11673461.346	IMPLANTACAO DO DISTRITO INDUSTRIAL DE ALVORADA-VIAMAO	6400000,000	1785000,000	1280987,060
4.1.1.0	OBRAS E INSTALACOES			1280987,060
4.1.1.0.01.1	AQUISICAO DE IMOVEIS NECESS A REALIZ DE OBRAS PUBLICAS			1280987,060
1601.11673461.347	CONCESSAO DE INCENTIVOS MATERIAIS A INDUSTRIAS	1000000,000	425000,300	
4.1.1.0	OBRAS E INSTALACOES			
1601.11673461.348	IMPLANTACAO DO DISTRITO INDUSTRIAL DE SANTA MARIA	2550000,000	1224930,000	722350,000
4.1.1.0	OBRAS E INSTALACOES			722350,000
4.1.1.0.05.2	PROSSEGUIMENTO E CONCLUSAO DE OBRAS PUBLICAS			722350,000
1601.11673461.349	IMPLANTACAO DO DISTRITO INDUSTRIAL DE BAGÉ-POLO PROTEICO	500000,000	50000,000	
4.1.1.0	OBRAS E INSTALACOES			
1601.11673461.350	CONTRIBUICAO AO FUNDO DE GARANTIA DA PEQUENA EMPRESA-FUNGAPEM/FAGEPEL	2500000,000	1887500,000	
4.3.1.3	CONTRIBUICOES A FUNDOS			
1601.11673461.360	CONTRIBUICAO AO FUNDO OPERACAO EMPRESA-FUNDOPEM/FAOE	700000,000	507500,000	
4.3.1.3	CONTRIBUICOES A FUNDOS			
1601.11673462.302	ESTUDOS E ORIENTACAO TECNICA DO SETOR INDUSTRIAL	1396283,000	1068988,300	920122,872
3.1.3.2	OUTROS SERVIÇOS E ENCARGOS			920122,872
3.1.3.2.58.6	SERVIÇO DE ASSESSORAMENTO E CONSULTORIA			891307,992
3.1.3.2.62.0	SERVIÇO DE ESTADÍSTICOS E MONITORES			28314,880
1601.11673462.303	ANÁLISE E ACOMPANHAMENTO DE PROJETOS E OBRAS	4674839,000	4310451,900	3861367,280
3.1.1.1	PESSOAL CIVIL			222718,224
3.1.1.1.04.4	PCF - GRATIFICAO ADICIONAL			33663,068
3.1.1.1.17.6	PCF - AVANGOS TRIENAIS OU QUINQUENAIS			68865,942
3.1.1.1.18.4	PCF - VENCIMENTO			134619,114
3.1.1.1.20.0	PCF - DIARIAS DE VIAGEM			5570,100
3.1.3.2	OUTROS SERVIÇOS E ENCARGOS			3638649,064
3.1.3.2.58.6	SERVIÇO DE ASSESSORAMENTO E CONSULTORIA			3638649,064
1601.11673462.310	ESTUDOS E PROMOÇÃO DE NOVOS INVESTIMENTOS	6183023,000	2170302,300	152711,651
3.1.1.1	PESSOAL CIVIL			529929,947
3.1.1.1.04.4	PCF - GRATIFICAO ADICIONAL			30555,500
3.1.1.1.14.3	PCF - GRATIFICACAO DE ASSESSORAMENTO			92914,350
3.1.1.1.17.6	PCF - AVANGOS TRIENAIS OU QUINQUENAIS			40740,670
3.1.1.1.18.4	PCF - VENCIMENTO			163489,680
3.1.1.1.20.0	PCF - DIARIAS DE VIAGEM			1368,000
3.1.1.1.31.7	PCV - FUNCAO GRATIFICADA E GRATIFICAO EQUIVALENTE			107659,190
3.1.1.1.40.8	PCV - SALARIO DE CONTRATADOS			91212,557
3.1.1.3	OBRIGACOES PATRONAIS			51010,558
3.1.1.3.01.6	INSTITUTO DE ADM. FINANC. DA PREV. E ASS. SOCIAL - INPAS			33707,541
3.1.1.3.04.0	FUNDO DE GARANTIA DO TEMPO DE SERVIÇO - FGTS			17303,017

DEMONSTRAÇÃO DA DESPESA POR FUNÇÕES, PROGRAMAS, SUBPROGRAMAS, PROJETOS E ATIVIDADES
COM DESDORRAMENTO DOS ELEMENTOS, SUBELEMENTOS E RUBRICAS
POR UNIDADE ORÇAMENTÁRIA
EXERCÍCIO DE 1986

ORGÃO: 1600 - SECRETARIA DA INDÚSTRIA E COMÉRCIO

C O D I G O	E S P E C I F I C A Ç Ã O	DESPESA FIXADA	DESPESA AUTORIZADA	DESPESA REALIZADA
3.1.3.2	OUTROS SERVIÇOS E ENCARGOS			971761,146
3.1.3.2.58.6	SERVIÇO DE ASSESSORAMENTO E CONSULTORIA			971761,146
1601.11623462.312	ATUAÇÃO DO CONSELHO ESTADUAL DA INDÚSTRIA DA CONSTRUÇÃO	100000,000	100500,000	58566,600
3.1.3.2	OUTROS SERVIÇOS E ENCARGOS			58566,600
3.1.3.2.05.7	DESPESA C/CONGRESSOS, SIMPÓSIOS, CONFERÊNCIAS E EXPOSIÇÕES			4926,600
3.1.3.2.58.6	SERVIÇO DE ASSESSORAMENTO E CONSULTORIA			53640,000
1601.11623462.316	ATUAÇÃO DO CONSELHO DE DESENVOLVIMENTO INDUSTRIAL DO ESTADO	20000,000	2000,000	
3.1.3.2	OUTROS SERVIÇOS E ENCARGOS			
1601.11623462.318	ESTUDOS SOBRE LOCALIZAÇÃO E DESENVOLVIMENTO INDUSTRIAL	2141981,000	1909475,100	1681074,282
3.1.1.1	PESSOAL CIVIL			89548,036
3.1.1.1.08.5	PCF - GRATIFICAÇÃO DE PARCELA AUTÔNOMA			717,750
3.1.1.1.17.6	PCF - AVANÇOS TRIENIAIS OU QUINQUENAIS			9838,360
3.1.1.1.18.4	PCF - VENCIMENTO			77509,928
3.1.1.1.20.0	PCF - DIÁRIAS DE VIAGEM			1402,000
3.1.3.2	OUTROS SERVIÇOS E ENCARGOS			1591526,249
3.1.3.2.58.6	SERVIÇO DE ASSESSORAMENTO E CONSULTORIA			1591526,244
1601.11623462.320	CONCESSÃO DE AUXÍLIOS PARA O DESENVOLVIMENTO MUNICIPAL	2000000,000	1450000,000	1250000,000
4.1.1.0	OBRAS E INSTALAÇÕES			
4.3.2.3	TRANSFERÊNCIAS A MUNICÍPIOS			1250000,000
4.3.2.3.01.0	TRANSFERÊNCIAS A MUNICÍPIOS			1250000,000
1601.11623462.323	APOIO AO DESENVOLVIMENTO DO PRO-RURAL NO ESTADO DO RS	1438857,000	1380742,700	1236893,977
3.1.3.2	OUTROS SERVIÇOS E ENCARGOS			1236893,977
3.1.3.2.58.6	SERVIÇO DE ASSESSORAMENTO E CONSULTORIA			1236893,977
1601.11630000.000	COMÉRCIO	3630579,000	3238345,900	2866575,448
1601.11633540.000	PROMOÇÃO INTERNA DO COMÉRCIO	1166018,000	1084379,800	970777,974
1601.11633542.306	ORIENTAÇÃO E PROMOÇÃO DO MERCADO INTERNO	1166018,000	1087379,800	970777,974
3.1.3.2	OUTROS SERVIÇOS E ENCARGOS			970777,974
3.1.3.2.58.6	SERVIÇO DE ASSESSORAMENTO E CONSULTORIA			970777,974
1601.11633542.315	ATUAÇÃO DO CONSELHO DE DESENVOLVIMENTO COMERCIAL DO ESTADO	20000,000	2070,000	
3.1.3.2	OUTROS SERVIÇOS E ENCARGOS			
1601.11633550.000	PROMOÇÃO EXTERNA DO COMÉRCIO	2444561,000	2148966,100	1895797,474
1601.11633552.305	ORIENTAÇÃO E PROMOÇÃO DO SETOR COMERCIAL EXTERNO	2444561,000	2148966,100	1895797,474
3.1.3.2	OUTROS SERVIÇOS E ENCARGOS			1895797,474
3.1.3.2.58.6	SERVIÇO DE ASSESSORAMENTO E CONSULTORIA			1881797,474
4.1.3.2.62.0	SERVIÇO DE ESTAGIÁRIOS E MONITORES			14000,000
1601.11640000.000	SERVIÇOS FINANCEIROS	9747000,000	7066575,000	500000,000
1601.11640310.000	ASSISTÊNCIA FINANCEIRA	9747000,000	7066575,000	500000,000
1601.11640311.356	CONTRIBUIÇÃO AO BAUÉSA PARA APLICAÇÃO NA MICRO-EMPRESA	800000,000	580000,000	500000,000
3.2.1.3	CONTRIBUIÇÕES CORRENTES			500000,000
3.2.1.3.03.3	CONTRIBUIÇÃO A PROGRAMAS DE DESENVOLVIMENTO REGIONAL			500000,000
1601.11640311.344	CONTRIBUIÇÃO AO FUNDO DE APOIO A MICRO EMPRESA E AO MICROPRODUTOR RURAL-FUNAM	8947000,000	6486575,000	
3.2.1.6	CONTRIBUIÇÕES A FUNDOS			
4.3.1.3	CONTRIBUIÇÕES A FUNDOS			
1601.11650000.000	TURISMO	9275600,000	10088477,000	8748041,960
1601.11653630.000	PROMOÇÃO DO TURISMO	6400600,000	6378264,000	5700328,370
1601.11653632.309	IMPLEMENTAÇÃO DOS PROGRAMAS BÁSICOS DE DESENVOLVIMENTO DO TURISMO	400000,000	319994,000	242058,000
3.1.1.1	PESSOAL CIVIL			
3.1.3.2	OUTROS SERVIÇOS E ENCARGOS			242058,000
3.1.3.2.58.6	SERVIÇO DE ASSESSORAMENTO E CONSULTORIA			242058,000
1601.11653632.313	AMPLIAÇÃO DA DEMANDA TURÍSTICA	1500000,000	1395271,000	1245270,990
3.1.3.2	OUTROS SERVIÇOS E ENCARGOS			1245270,990
3.1.3.2.03.2	ASSINATURA DE PERIÓDICOS E RECONTES			56000,000

DEMONSTRAÇÃO DA DESPESA POR FUNÇÕES, PROGRAMAS, SUBPROGRAMAS, PROJETOS E ATIVIDADES
COM DESGOMBRAMENTO DOS ELEMENTOS, SUBELEMENTOS E RUBRICAS
POR UNIDADE ORÇAMENTÁRIA
EXERCÍCIO DE 1986

ORÇAO: 1600 - SECRETARIA DA INDUSTRIA E COMERCIO

C O D I G O	F I S P E C I F I C A C A O	DESPESA FIXADA	DESPESA AUTORIZADA	DESPESA REALIZADA
3.1.3.2.58.6	SERVICO DE ASSESSORAMENTO E CONSULTORIA			1189270,990
1601.1165332.317	MANUTENCAO DO ACRESC TURISTICO	4500000,000	4663000,000	4212999,980
3.1.3.2	OUTROS SERVICOS E ENCARGOS			4212999,980
3.1.3.2.58.6	SERVICO DE ASSESSORAMENTO E CONSULTORIA			4212999,980
1601.1165364.0.000	EMPREENDIMENTOS TURISTICOS	2879000,000	3710213,000	3047712,990
1601.1165364.1.363	IMPLANTACAO E MELHORIA DE PROJETOS TURISTICOS	600000,000	430000,000	
4.1.1.0	OBRAS E INSTALACOES			
1601.1165364.2.314	ORGANIZACAO E DESENVOLVIMENTO DA OFERTA TURISTICA	2275000,000	3275213,000	3047712,990
3.1.3.2	OUTROS SERVICOS E ENCARGOS			3047712,990
3.1.3.2.58.6	SERVICO DE ASSESSORAMENTO E CONSULTORIA			3047712,990
1601.1166000.0.000	NORMALIZACAO E FISCALIZACAO DA ATIVIDADE EMPRESARIAL	1546670,000	1483159,000	1313930,062
1601.1166021.0.000	ADMINISTRACAO GERAL	1546670,000	1483159,000	1313930,062
1601.1166021.2.304	ASSISTENCIA TECNICA AS ENTIDADES SUPERVISORADAS	1546670,000	1483159,000	1313930,062
3.1.1.1	PESSOAL CIVIL			91464,794
3.1.1.1.18.4	PGF - VENCIMENTO			83979,794
3.1.1.1.20.3	PGF - DIARIAS DE VIAGEM			7445,000
3.1.3.2	OUTROS SERVICOS E ENCARGOS			1222465,260
3.1.3.2.58.6	SERVICO DE ASSESSORAMENTO E CONSULTORIA			1199407,608
3.1.3.2.62.0	SERVICO DE ESTAGIARIOS E MONITORES			23037,660
	TOTAL DA U.O. =>	151004629,000	113626572,900	64484476,370
U.O. 1610	ENTIDADES SUPERVISORADAS			
1610.1100000.0.000	INDUSTRIA, COMERCIO E SERVICOS	59594000,000	52805915,000	46846515,000
1610.1110000.0.000	CIENCIA E TECNOLOGIA	55074000,000	52353915,000	46846515,000
1610.1110050.0.000	PESQUISA APLICADA	55074000,000	52353915,000	46846515,000
1610.1110051.362	CONTRIBUICAO A FUNDACAO DE CIENCIA E TECNOLOGIA-PARA DESPESAS DE CAPITAL	15000,000	1500,000	
4.3.1.1	AUXILIOS PARA DESPESAS DE CAPITAL			
1610.1110052.330	CONTRIBUICAO A FUNDACAO DE CIENCIA E TECNOLOGIA-PARA DESPESAS COM PESSOAL	55044000,000	52341540,000	46837140,000
3.2.3.1	TRANSFERENCIAS OPERACIONAIS			46837140,000
3.2.3.1.02.6	TRANSFERENCIAS OPERAC A FUNDACOES			46837140,000
1610.1110052.332	CONTRIBUICAO A FUNDACAO DE CIENCIA E TECNOLOGIA-PARA OUTRAS DESPESAS CORRENTES	15000,000	10875,000	9375,000
3.2.1.1	TRANSFERENCIAS OPERACIONAIS			9375,000
3.2.1.1.02.6	TRANSFERENCIAS OPERAC A FUNDACOES			9375,000
1610.1162000.0.000	INDUSTRIA	4520000,000	452000,000	
1610.1162035.0.000	PARTICIPACAO SOCIETARIA	4520000,000	452000,000	
1610.11620351.352	CONTRIBUICAO A FUNDACAO PARA INVESTIMENTOS	1000000,000	100000,000	
4.1.4.0	CONSTITUICAO DO AUMENTO DO CAPITAL DE EMPRESAS INDUSTRIAIS OU AGRICOLAS			
1610.11620351.353	CONTRIBUICAO A CORLAC PARA INVESTIMENTOS	1900000,000	190000,000	
4.1.4.0	CONSTITUICAO DO AUMENTO DO CAPITAL DE EMPRESAS INDUSTRIAIS OU AGRICOLAS			
1610.11620351.354	CONTRIBUICAO A VINOSUL PARA INVESTIMENTOS	315000,000	31500,000	
4.1.4.0	CONSTITUICAO DO AUMENTO DO CAPITAL DE EMPRESAS INDUSTRIAIS OU AGRICOLAS			
1610.11620351.355	CONTRIBUICAO A AGASA PARA INVESTIMENTOS	305000,000	30500,000	
4.1.4.0	CONSTITUICAO DO AUMENTO DO CAPITAL DE EMPRESAS INDUSTRIAIS OU AGRICOLAS			
1610.11620351.361	CONTRIBUICAO AO BADESUL PARA AMPLIACAO DO CAPITAL DE GIRO	1000000,000	100000,000	
4.2.6.0	CONSTITUICAO DO AUMENTO DE CAPITAL DE EMPRESAS COMERCIAIS OU FINANCEIRAS			
	TOTAL DA U.O. =>	59594000,000	52805915,000	46846515,000
	TOTAL DO ORÇAO =>	210548629,000	160432487,900	111330991,370

DEMONSTRAÇÃO DA DESPESA POR FUNÇÕES, PROGRAMAS, SUBPROGRAMAS, PROJETOS E ATIVIDADES
COM DESDUBRAMENTO DOS ELEMENTOS, SUBELEMENTOS E RUBRICAS
POR UNIDADE ORÇAMENTÁRIA
EXERCÍCIO DE 1986

ORÇAO: 1700 - SECRETARIA DE ENERGIA, MINAS E COMUNICAÇÕES

C U B I G O	E S P E C I F I C A Ç Ã O	DESPESA FIXADA	DESPESA AUTORIZADA	DESPESA REALIZADA
U.O. 1701	GABINETE DO SECRETARIO E ORÇAO CENTRAIS			
1701.09000000.000	ENERGIA E RECURSOS MINERAIS	2225750,000	2807869,000	2701757,252
1701.09070000.000	ADMINISTRAÇÃO	2225750,000	2807869,000	2701757,252
1701.09070200.000	SUPERVISÃO E COORDENAÇÃO SUPERIOR	2085750,000	2793869,000	2701757,252
1701.09070202.341	COORDENAÇÃO DA POLÍTICA DE ENERGIA, MINERAÇÃO E COMUNICAÇÕES	2085750,000	2793869,000	2701757,252
3.1.1.1	PESSOAL CIVIL			2378798,000
3.1.1.1.03.6	PCF - FUNÇÃO GRATIFICADA			70017,125
3.1.1.1.04.4	PCF - GRATIFICAÇÃO ADICIONAL			137943,032
3.1.1.1.08.5	PCF - GRATIFICAÇÃO DE PARCELA AUTONOMA			21526,838
3.1.1.1.09.3	PCF - GRATIFICAÇÃO POR REGIME ESPECIAL DE TRABALHO			15703,500
3.1.1.1.10.1	PCF - GRATIFICAÇÃO DE REPRESENTAÇÃO			127969,884
3.1.1.1.14.3	PCF - GRATIFICAÇÃO DE ASSESSORAMENTO			156815,730
3.1.1.1.17.6	PCF - AVANÇOS TRIMESTRAIS OU QUINQUENAIS			209748,046
3.1.1.1.18.4	PCF - VENCIMENTO			1160907,364
3.1.1.1.19.2	PCF - AJUDA DE CUSTO			15500,800
3.1.1.1.20.0	PCF - DIARIAS DE VIAGEM			14679,800
3.1.1.1.31.7	PCV - FUNÇÃO GRATIFICADA E GRATIFICAÇÃO EQUIVALENTE			396092,881
3.1.1.1.39.0	PCV - GRATIFICAÇÕES DIVERSAS			2491,000
3.1.1.1.40.8	PCV - SALÁRIO DE CONTRATADOS			47673,800
3.1.1.1.43.2	PCV - DIARIAS DE VIAGEM			1726,800
3.1.1.3	OBRIGAÇÕES PATRONAIS			73367,016
3.1.1.3.01.6	INSTITUTO DE ADM. FINANC. DA PREV-F ASSISY. SOCIAL-ENAPAS			44451,509
3.1.1.3.04.0	FUNDO DE GARANTIA DO TEMPO DE SERVIÇO - FGTS			28915,507
3.1.2.0	MATERIAL DE CONSUMO			34177,406
3.1.2.0.07.8	GENÉRIOS PARA ALIMENTAÇÃO			1666,500
3.1.2.0.10.2	MATERIAL DE EXPEDIENTE			23237,960
3.1.2.0.12.8	MATERIAL PARA ALUGAMENTO, LAVANDERIA E/OU COZINHA			334,610
3.1.2.0.15.1	MATERIAL PARA CONSERVAÇÃO DE VEÍCULOS			1631,200
3.1.2.0.16.9	MATERIAL PARA FUTURA CINEGR SON PROJ FILMES RADIOLOGICOS			1092,480
3.1.2.0.18.5	MATERIAL DE LIMPEZA E HIGIENE			2119,456
3.1.2.0.24.8	MATERIAL PARA REPRODUÇÃO			855,800
3.1.3.1	REMUNERAÇÃO DE SERVIÇOS PESSOAIS			215414,350
3.1.3.2	OUTROS SERVIÇOS E ENCARGOS			16475,750
3.1.3.2.03.2	ASSINATURA DE PERIÓDICOS E RECORTES			1500,000
3.1.3.2.11.5	DESPESAS PEQUENAS DE PRONTO PAGAMENTO			43804,540
3.1.3.2.19.8	LOCAÇÃO DE MÁQUINAS E EQUIPAMENTOS			156,180
3.1.3.2.28.9	SEGUROS			10673,380
3.1.3.2.31.3	SERVIÇO DE COMUNICAÇÃO			2007,160
3.1.3.2.33.5	SERVIÇO DE CONSERVAÇÃO DE BENS MÓVEIS E EQUIPAMENTOS			1517,700
3.1.3.2.35.4	SERVIÇO DE DIVULGAÇÃO OBRIGATORIA			41199,600
3.1.3.2.39.6	TRANSPORTE DE PESSOAL			
4.1.7.0	EQUIPAMENTOS E MATERIAL PERMANENTE			
1701.09070210.400	ADMINISTRAÇÃO GERAL	140000,000	14000,000	
1701.09070212.343	REALIZAÇÃO DE ESTUDOS SOBRE GASIFICAÇÃO E APROVEITAMENTO DE RECURSOS MINERAIS	140000,000	14000,000	
3.1.3.7	OUTROS SERVIÇOS E ENCARGOS			
	TOTAL DA U.O. =>	2225750,000	2807869,000	2701757,252
U.O. 1710	ENTIDADES SUPERVISORIAS			
1710.05000000.000	COMUNICAÇÕES	11000000,000	8214213,310	7786760,600
1710.05070000.000	TELECOMUNICAÇÕES	11000000,000	8214213,310	7786760,600
1710.05220350.000	PARTICIPAÇÃO SOCIETÁRIA	11000000,000	8214213,310	7786760,600

DEMONSTRAÇÃO DA DESPESA POR FUNÇÕES, PROGRAMAS, SUBPROGRAMAS, PROJETOS E ATIVIDADES
COM DESDOBRAMENTO DOS ELEMENTOS, SUPLEMENTOS E RUBRICAS
POR UNIDADE ORÇAMENTÁRIA
EXERCÍCIO DE 1986

ORÇAO: 1700 - SECRETARIA DE ENERGIA, MINAS E COMUNICAÇÕES

C O D I G O	E S P E C I F I C A Ç Ã O	DESPESA FIXAÇA	DESPESA AUTORIZADA	DESPESA REALIZADA
1710.05220351.422	CONTRIBUIÇÃO A COMPANHIA RIO-GRANDENSE DE TELECOMUNICAÇÕES-PARA INVESTIMENTOS	11000000,000	8214213,310	7786760,600
4.2.6.0	CONSTITUIÇÃO OU AUMENTO DE CAPITAL DE EMPRESAS COMERCIAIS OU FINANCEIRAS	-	-	7786760,600
4.2.6.0.01.4	PART. EM CONST. OU AUM. DE CAP. DE EMP. OU ENT. COM.	-	-	7786760,600
1710.09000000.000	ENERGIA E RECURSOS MINERAIS	571945000,000	493825966,820	249228953,070
1710.09510000.000	ENERGIA ELÉTRICA	591265000,000	428667125,000	188341951,720
1710.09510350.000	PARTICIPAÇÃO SOCIETÁRIA	591265000,000	428667125,000	188341951,720
1710.09510351.425	CONTRIBUIÇÃO A COMPANHIA ESTADUAL DE ENERGIA ELÉTRICA-PARA INVESTIMENTOS	591265000,000	428667125,000	146341951,720
4.1.4.0	CONSTITUIÇÃO OU AUMENTO DO CAPITAL DE EMPRESAS INDUSTRIAIS OU AGRÍCOLAS	-	-	188341951,720
4.1.4.0.01.8	PARTIC. EM CONST. OU AUM. CAP. DE EMP. OU ENT. IND. OU AGR.	-	-	188341951,720
1710.09530000.000	RECURSOS MINERAIS	80664000,000	65158841,620	60886601,350
1710.09530350.000	PARTICIPAÇÃO SOCIETÁRIA	80664000,000	65158841,620	60886601,350
1710.09530351.426	CONTRIBUIÇÃO A COMPANHIA RIO-GRANDENSE DE MINERAÇÃO-PARA INVESTIMENTOS	80664000,000	65158841,620	60886601,350
4.1.4.0	CONSTITUIÇÃO OU AUMENTO DO CAPITAL DE EMPRESAS INDUSTRIAIS OU AGRÍCOLAS	-	-	60886601,350
4.1.4.0.01.8	PARTIC. EM CONST. OU AUM. CAP. DE EMP. OU ENT. IND. OU AGR.	-	-	60886601,350
	TOTAL DA U.O. ->	682949000,000	502040179,930	257015313,670
	TOTAL DO ORÇAO ->	605174750,000	504840048,930	254717070,922

DEMONSTRAÇÃO DA DESPESA POR FUNÇÕES, PROGRAMAS, SUBPROGRAMAS, PROJETOS E ATIVIDADES
COM DESDORRAMENTO DOS ELEMENTOS, SUBELEMENTOS E RUBRICAS
POR UNIDADE ORÇAMENTÁRIA
EXERCÍCIO DE 1986

ORGÃO: 1800 - SECRETARIA DOS TRANSPORTES

C O D I G O	E S P E C I F I C A C A O	DESPESA FIXADA	DESPESA AUTORIZADA	DESPESA REALIZADA
U.O. 1801	GABINETE DO SECRETARIO E JUÍZOS CENTRAIS			
1801.16000000.000	TRANSPORTE	5807100,000	7282648,000	5888728,365
1801.16070000.000	ADMINISTRAÇÃO	5807100,000	7282648,000	5888728,365
1801.16070210.000	ADMINISTRAÇÃO GERAL	5807100,000	7282648,000	5888728,365
1801.16070212.351	FUNDULAÇÃO E COORDENAÇÃO DA POLÍTICA DE TRANSPORTES	5807100,000	7282648,000	5888728,365
3.1.1.1	PESSOAL CIVIL			5319728,259
3.1.1.1.03.6	PCF - FUNÇÃO GRATIFICADA			235276,078
3.1.1.1.04.4	PCF - GRATIFICAÇÃO ADICIONAL			475757,442
3.1.1.1.08.3	PCF - GRATIFICAÇÃO DE PARCELA AUTONOMA			64582,575
3.1.1.1.09.3	PCF - GRATIFICAÇÃO POR REGIME ESPECIAL DE TRABALHO			21317,100
3.1.1.1.10.1	PCF - GRATIFICAÇÃO DE REPRESENTAÇÃO			322379,962
3.1.1.1.11.9	PCF - GRATIFICAÇÃO DE RISCO DE VIDA E/OU SAUDE			3427,500
3.1.1.1.12.7	PCF - GRATIFICAÇÃO POR SUBSTITUIÇÃO			3752,505
3.1.1.1.14.3	PCF - GRATIFICAÇÃO DE ASSessorAMENTO			87882,300
3.1.1.1.17.6	PCF - AVANÇOS TRIENIAIS EM QUINQUENAIS			677711,959
3.1.1.1.18.4	PCF - VENCIMENTO			2455437,283
3.1.1.1.20.0	PCF - DIÁRIAS DE VIAGEM			39296,000
3.1.1.1.31.7	PCV - FUNÇÃO GRATIFICADA E GRATIFICAÇÃO EQUIVALENTE			773337,392
3.1.1.1.32.5	PCV - GRATIFICAÇÃO ADICIONAL			1090,844
3.1.1.1.38.2	PCV - GRATIFICAÇÃO POR SUBSTITUIÇÃO			1197,648
3.1.1.1.39.0	PCV - GRATIFICAÇÕES DIVERSAS			5412,504
3.1.1.1.40.8	PCV - SALÁRIO DE COMBATENTES			89368,687
3.1.1.1.43.2	PCV - DIÁRIAS DE VIAGEM			13108,500
3.1.1.3	OBRIGAÇÕES PATRONAIS			83719,687
3.1.1.3.01.0	INSTITUIÇÃO DE AUM. FINANC. DA PREV. E ASSIST. SOCIAL - IAPAS			20597,659
3.1.1.3.04.0	FUNDO DE GARANTIA DO TEMPO DE SERVIÇO - FGS			63122,028
3.1.2.0	MATERIAL DE CONSUMO			131193,819
3.1.2.0.05.2	COMBUSTÍVEIS E LUBRIFICANTES			34031,176
3.1.2.0.10.3	MATERIAL DE EXPEDIENTE			27077,540
3.1.2.0.12.8	MATERIAL PARA ALUGAMENTO, LAVANDERIA E/OU COZINHA			1211,550
3.1.2.0.14.4	MATERIAL PARA CONSERVAÇÃO DE BENS MÓVEIS E EQUIPAMENTOS			1191,000
3.1.2.0.15.1	MATERIAL PARA CONSERVAÇÃO DE VEÍCULOS			16449,500
3.1.2.0.16.9	MATERIAL PARA FUTUR CINEGR. SEM PROJ. FILMES RADIOLOGICOS			4416,530
3.1.2.0.18.9	MATERIAL DE LIMPEZA E HIGIENE			1204,000
3.1.2.0.24.5	VESTUÁRIO E/OU UNIFORME			1241,000
3.1.2.0.26.8	MATERIAL PARA REPRODUÇÃO			2209,720
3.1.2.0.31.3	GASOLINA E ALCOOL CARBURANTE			41679,800
3.1.3.2	OUTROS SERVIÇOS E ENCARGOS			354086,300
3.1.3.2.03.2	ASSINATURA DE PERÍDICOS E PUBLICAÇÕES			40573,200
3.1.3.2.11.6	DESPESAS PEQUENAS DE PRONTA PAGAMENTO			4500,000
3.1.3.2.19.8	LOCAÇÃO DE MÁQUINAS E EQUIPAMENTOS			47509,530
3.1.3.2.31.3	SERVIÇO DE COMUNICAÇÃO			119911,770
3.1.3.2.33.9	SERVIÇO DE CONSERVAÇÃO DE BENS MÓVEIS E EQUIPAMENTOS			44546,000
3.1.3.2.34.7	SERVIÇO DE CONSERVAÇÃO DE VEÍCULOS			35741,000
3.1.3.2.35.4	SERVIÇO DE DIVULGAÇÃO ADMINISTRATIVA			551,320
3.1.3.2.39.6	TRANSPORTE DE PESSOAL			19710,200
3.1.3.2.62.0	SERVIÇO DE ESTÁGIÁRIOS E AUXILIARES			40643,760
6.1.2.0	EQUIPAMENTOS E MATERIAL PERMANENTE			
	TOTAL DA U.O. ->	5807100,000	7282648,000	5888728,365
U.O. 1802	DEPARTAMENTO DE APLIC. AS ESTRADAS ALIMENTAÇÕES			
1802.16000000.000	TRANSPORTE	10560950,000	121904511,000	10641965,016

DEMONSTRAÇÃO DA DESPESA POR FUNÇÕES, PROGRAMAS, SUBPROGRAMAS, PARCELAS E ATIVIDADES,
COM DESGABAMENTO DOS ELEMENTOS, SUBELEMENTOS E RUBRICAS
POR UNIDADE ORÇAMENTÁRIA
EXERCÍCIO DE 1986

UNIDADE ORÇAMENTÁRIA - SECRETARIA DOS TRANSPORTES

CODIGO	ESPECIFICAÇÃO	DESPESA FIXADA	DESPESA AUTORIZADA	DESPESA REALIZADA
1802.16480000.000	TRANSPORTE RODOVIÁRIO	105605900,000	121904510,000	106415765,016
1802.16800000.000	ESTRADAS VICINAIS	105609900,000	121904510,000	106415765,016
1802.16880000.463	CONTRIBUIÇÃO PARA O PROGRAMA DE ESTRADAS ALIMENTADORAS	109000000,000	120666332,000	105600332,666
4.3.2.3	TRANSFERÊNCIAS A MUNICÍPIOS			105600332,666
4.3.2.3.01.0	TRANSFERÊNCIAS A MUNICÍPIOS			105600332,666
1802.16880000.352	SUPERVISÃO DO PROGRAMA DE ESTRADAS ALIMENTADORAS	1669900,000	1244174,000	73432,340
4.2.1.1	PESSOAL CIVIL			72420,000
4.2.1.1.03.6	PCF - FUNÇÃO GRATIFICADA			38029,000
4.2.1.1.04.4	PCF - GRATIFICAÇÃO ADICIONAL			19404,000
4.2.1.1.08.5	PCF - GRATIFICAÇÃO DE PARCELAS AUTÔNOMAS			3050,500
4.2.1.1.10.1	PCF - GRATIFICAÇÃO DE REPRESENTAÇÃO			14204,000
4.2.1.1.12.7	PCF - GRATIFICAÇÃO POR SUBSTITUIÇÃO			14730,000
4.2.1.1.17.6	PCF - AVANÇOS TRILHAIS OU QUINQUENAIS			3679,000
4.2.1.1.18.9	PCF - VENCIMENTOS			36397,000
4.2.1.1.20.0	PCF - DIARIAS DE VIAGEM			1023,000
4.2.1.1.31.7	PCV - FUNÇÃO GRATIFICADA E GRATIFICAÇÃO EQUIVALENTE			28329,000
4.2.1.1.40.8	PCV - SALÁRIO DE CONTRATADOS			46719,700
4.2.1.1.43.2	PCV - DIARIAS DE VIAGEM			11840,000
4.2.1.3	OBRIGAÇÕES PATRONAIS			9181,200
4.2.1.3.01.6	INSTITUTO DE ADM. FINANC. DA PREV. ASSIST. SOCIAL - IAPAS			2729,000
4.2.1.3.04.0	FUNDO DE GARANTIA DE TEMPO DE SERVIÇO - FGTS			6452,200
4.2.2.0	EQUIPAMENTOS E MATERIAL PERMANENTE			
	TOTAL DA UNIDADE	105605900,000	121904510,000	106415765,016
1800.1810	ENTIDADES SUPERVISIONADAS			
1810.16000000.000	TRANSPORTE	196086900,000	212992920,000	1924639707,931
1810.16870000.000	TRANSPORTE AÉREO	120918000,000	113415500,000	101323149,498
1810.16875230.000	INFRA-ESTRUTURA AEROPORTUÁRIA	120918000,000	113415500,000	101323149,498
1810.16875231.468	CONTRIBUIÇÃO AO DEPARTAMENTO AERONÁUTICO DO ESTADO-PARA DESPESAS DE CAPITAL	100000000,000	87500000,000	77000000,000
4.3.1.1	AUXÍLIOS PARA DESPESAS DE CAPITAL			77000000,000
4.3.1.1.01.5	TRANSFERÊNCIAS A AUTARQUIAS			77000000,000
1810.16875232.350	CONTRIBUIÇÃO AO DEPARTAMENTO AERONÁUTICO DO ESTADO-PARA DESPESAS COM PESSOAL	13753000,000	18788475,000	16983124,498
3.2.1.1	TRANSFERÊNCIAS OPERACIONAIS			16983124,498
3.2.1.1.01.8	TRANSFERÊNCIAS OPERAC A AUTARQUIAS			16983124,498
1810.16875232.360	CONTRIBUIÇÃO AO DEPARTAMENTO AERONÁUTICO DO ESTADO PARA OUTRAS DESPESAS CORRENTES	7665000,000	7607125,000	6840625,000
3.2.1.1	TRANSFERÊNCIAS OPERACIONAIS			6840625,000
3.2.1.1.01.8	TRANSFERÊNCIAS OPERAC A AUTARQUIAS			6840625,000
1810.16880000.000	TRANSPORTE RODOVIÁRIO	1679975617,000	1801036277,700	1630585676,933
1810.16880000.000	RODOVIAS	1679975617,000	1797411277,700	1630585676,933
1810.16885311.466	CONTRIBUIÇÃO AO DAER-PARA DESPESAS DE CAPITAL	1041642617,000	1079481727,700	984404037,470
4.3.1.1	AUXÍLIOS PARA DESPESAS DE CAPITAL			984404037,470
4.3.1.1.01.5	TRANSFERÊNCIAS A AUTARQUIAS			984404037,470
1810.16885312.354	CONTRIBUIÇÃO AO DAER-PARA DESPESAS COM PESSOAL	458743000,000	541351800,000	535477499,497
3.2.1.1	TRANSFERÊNCIAS OPERACIONAIS			535477499,497
3.2.1.1.01.8	TRANSFERÊNCIAS OPERAC A AUTARQUIAS			535477499,497
1810.16885312.355	CONTRIBUIÇÃO AO DAER-PARA OUTRAS DESPESAS CORRENTES	174590000,000	136577750,000	110704139,466
3.2.1.1	TRANSFERÊNCIAS OPERACIONAIS			110704139,466
3.2.1.1.01.8	TRANSFERÊNCIAS OPERAC A AUTARQUIAS			110704139,466
1810.16885313.000	ESTRADAS VICINAIS	5000000,000	3625000,000	
1810.16885314.470	CONTRIBUIÇÃO A CINEA-PARA REAPARELHAMENTO OPERACIONAL	5000000,000	3625000,000	
4.2.4.0	CONSTITUIÇÃO OU AUMENTO DE CAPITAL DE EMPRESAS COMERCIAIS OU FINANCEIRAS			

DEMONSTRAÇÃO DA DESPESA POR FUNÇÕES, PROGRAMAS, SUBPROGRAMAS, PROJETOS E ATIVIDADES
COM DESEMBOLAMENTO DOS ELEMENTOS, SUBELEMENTOS E RUBRICAS
POR UNIDADE ORÇAMENTÁRIA
EXERCÍCIO DE 1986

ORÇAO: 1800 - SECRETARIA DOS TRANSPORTES

C O D I G O	E S P E C I F I C A Ç Ã O	DESPESA FIXADA	DESPESA AUTORIZADA	DESPESA REALIZADA
1810.16900000.000	TRANSPORTE HIDROVIÁRIO	159975450,000	209423451,000	172930281,000
1810.16900210.000	ADMINISTRAÇÃO GERAL	500000,000	362500,000	312500,000
1810.16900212.358	CONTRIBUIÇÃO AO DEPRC-PARA PAGAMENTO DE SENTENÇAS JUDICIAIS	500000,000	362500,000	312500,000
3.2.1.1	TRANSFERÊNCIAS OPERACIONAIS			312500,000
3.2.1.1.01.8	TRANSFERÊNCIAS OPERAC A AUTARQUIAS			312500,000
1810.16905620.000	PORTOS E TERMINAIS FLUVIAIS E LACUSTRES	159425450,000	209112951,000	192617781,000
1810.16905621.467	CONTRIBUIÇÃO AO DEPRC-PARA DESPESAS DE CAPITAL	673000,000	632925,000	
4.3.1.1	AUXÍLIOS PARA DESPESAS DE CAPITAL			
1810.16905622.356	CONTRIBUIÇÃO AO DEPRC-PARA DESPESAS COM PESSOAL	140734000,000	193133400,000	179060000,000
3.2.1.1	TRANSFERÊNCIAS OPERACIONAIS			179060000,000
3.2.1.1.01.8	TRANSFERÊNCIAS OPERAC A AUTARQUIAS			179060000,000
1810.16905622.357	CONTRIBUIÇÃO AO DEPRC-PARA OUTRAS DESPESAS CORRENTES	17868450,000	15344626,000	13557781,000
3.2.1.1	TRANSFERÊNCIAS OPERACIONAIS			13557781,000
3.2.1.1.01.8	TRANSFERÊNCIAS OPERAC A AUTARQUIAS			13557781,000
	TOTAL DA U.C. =>	1960865067,000	2123925278,700	1924039707,931
	TOTAL DO ORÇAO =>	2072286067,000	2253112436,700	2037144201,312

DEMONSTRAÇÃO DA DESPESA POR FUNÇÕES, PROGRAMAS, SUBPROGRAMAS, PROJETOS E ATIVIDADES
COM DESDORRAMENTO DOS ELEMENTOS, SUBELEMENTOS E RUBRICAS
POR UNIDADE ORÇAMENTÁRIA
EXERCÍCIO DE 1986

ORÇAO 1900 - SECRETARIA DA EDUCACAO E CULTURA

C O D I G O	E S P E C I F I C A C A O	DESPESA FIXADA	DESPESA AUTORIZADA	DESPESA REALIZADA
U.O. 1901	GABINETE DO SECRETARIO E ORGaos CENTRAIS			
1901.00000000.000	EDUCACAO E CULTURA	599914000,000	968746651,000	938691730,253
1901.08070000.000	ADMINISTRACAO	208534500,000	355735499,000	390114602,853
1901.08070210.000	ADMINISTRACAO GERAL	205484500,000	953524249,000	369238400,833
1901.08070212.382	MANUTENCAO DAS COORDENADORIAS E DELEGAÇoes DE EDUCACAO	201864500,000	390869149,000	367327453,495
3.1.1.1	PESSOAL CIVIL			338893157,887
3.1.1.1.03.4	PCF - FUNCAO GRATIFICADA			2221273,061
3.1.1.1.04.4	PCF - GRATIFICACAO ADICIONAL			1415167,906
3.1.1.1.05.1	PCF - GRATIFICACAO DE CLASSE ESPECIAL			233572,000
3.1.1.1.06.9	PCF - GRATIFICACAO POR DIFICIL ACESSO E/OU PROVIMENTO			126044,860
3.1.1.1.08.5	PCF - GRATIFICACAO DE PARCELA AUTONOMA			285708,335
3.1.1.1.09.3	PCF - GRATIFICACAO POR REGIME ESPECIAL DE TRABALHO			59428929,548
3.1.1.1.11.9	PCF - GRATIFICACAO DE RISCO DE VIDA E/OU SAUDE			195536,750
3.1.1.1.12.7	PCF - GRATIFICACAO POR SUBSTITUICAO			17335,050
3.1.1.1.13.5	PCF - GRATIFICACAO EQUIVALENTE			22608,348
3.1.1.1.15.0	PCF - GRATIFICACOES DIVERSAS			16980,595
3.1.1.1.17.4	PCF - AVANCOS TRIENIAIS OU QUINQUENIAIS			53123177,227
3.1.1.1.18.4	PCF - VENCIMENTO			196521559,220
3.1.1.1.20.0	PCF - DIARIAS DE VIAGEM			1021394,450
3.1.1.1.22.4	PCF - JETOM			114032,700
3.1.1.1.31.7	PCV - FUNCAO GRATIFICADA E GRATIFICAO EQUIVALENTE			161618,278
3.1.1.1.32.5	PCV - GRATIFICACAO ADICIONAL			59742,675
3.1.1.1.33.3	PCV - GRATIFICACAO DE CLASSE ESPECIAL			9486,030
3.1.1.1.34.1	PCV - GRATIFICACAO POR DIFICIL ACESSO E/OU PROVIMENTO			124619,487
3.1.1.1.36.6	PCV - GRATIFICACAO POR REGIME ESPECIAL DE TRABALHO			86216,360
3.1.1.1.37.4	PCV - GRATIFICACAO DE RISCO DE VIDA E/OU SAUDE			12309,630
3.1.1.1.38.2	PCV - GRATIFICACAO POR SUBSTITUICAO			357,110
3.1.1.1.39.0	PCV - GRATIFICACOES DIVERSAS			425372,242
3.1.1.1.40.8	PCV - SALARIO DE CONTRATADOS			21877793,081
3.1.1.1.41.6	PCV - SALARIO DE CONTRATADOS-MURAL E CIVICA			16430,030
3.1.1.1.43.2	PCV - DIARIAS DE VIAGEM			366781,260
3.1.1.3	OBRIGACOES PATRONAIS			764700,367
3.1.1.3.01.6	INSTITUTO DE ADM. FINANÇ. DA PREV. E ASSIST. SOCIAL - IAPAS			31761,491
3.1.1.3.04.0	FUNDO DE GARANTIA DO TEMPO DE SERVICIO - FGTS			232458,416
3.1.2.0	MATERIAL DE CONSUMO			872194,765
3.1.2.0.05.2	COMBUSTIVEIS E LUBRIFICANTES			189016,295
3.1.2.0.10.2	MATERIAL DE EXPEDIENTE			177360,100
3.1.2.0.13.6	MATERIAL PARA CONSERVACAO DE BENS IMOVEIS			61763,490
3.1.2.0.14.4	MATERIAL PARA CONSERVACAO DE BENS MOVEIS E EQUIPAMENTOS			51744,600
3.1.2.0.15.1	MATERIAL PARA CONSERVACAO DE VEICULOS			83090,590
3.1.2.0.16.9	MATERIAL PARA FOTOGRAFIA SEM PROJ FILMES RADIOLOGICOS			1679,250
3.1.2.0.18.5	MATERIAL DE LIMPEZA E HIGIENE			72205,300
3.1.2.0.26.8	MATERIAL PARA REPRODUCAO			750,000
3.1.2.0.31.3	GASOLENA E ALCOOL CARBURANTE			237984,260
3.1.3.1	REMUNERACAO DE SERVIDOS PESSOAIS			304,360
3.1.3.1.02.6	ARMAZENAGENS, FRIGIDS E/OU CARRIOTOS			304,360
3.1.3.2	OUTROS SERVICIOS E ENCARGOS			6697096,143
3.1.3.2.01.6	AGUA E ESGOTO			1225416,480
3.1.3.2.03.2	ASSINATURA DE PERIODICOS E RECORRES			3466,600
3.1.3.2.11.5	DESPESAS PEQUENAS DE PRENHO PAGAMENTO			290894,100
3.1.3.2.13.1	ENERGIA ELETRICA			1311070,860
3.1.3.2.17.2	INVENIZACOES E REEMBOLSOS			39281,401

DEMONSTRAÇÃO DA DESPESA POR FUNÇÕES, PROGRAMAS, SUBPROGRAMAS, PROJETOS E ATIVIDADES
COM DESDOBRAMENTO DOS ELEMENTOS, SUBELEMENTOS E RUBRICAS
POR UNIDADE ORÇAMENTÁRIA
EXERCÍCIO DE 1986

ORGÃO: 1900 - SECRETARIA DA EDUCAÇÃO E CULTURA

C O D I G O	E S P E C I F I C A Ç Ã O	DESPESA FIXADA	DESPESA AUTORIZADA	DESPESA REALIZADA
3.1.3.2.19.8	LOCAÇÃO DE MÁQUINAS E EQUIPAMENTOS			725000,000
3.1.3.2.31.3	SERVIÇO DE COMUNICAÇÃO			2150524,150
3.1.3.2.32.1	SERVIÇO DE CONSERVAÇÃO DE BENS IMÓVEIS			725490,000
3.1.3.2.33.9	SERVIÇO DE CONSERVAÇÃO DE BENS MÓVEIS E EQUIPAMENTOS			393294,820
3.1.3.2.34.7	SERVIÇO DE CONSERVAÇÃO DE VEÍCULOS			89978,090
3.1.3.2.36.2	SERVIÇO DE IMPRESSÃO E ENCADEARNADO			15907,500
3.1.3.2.37.0	SERVIÇO DE LIMPEZA E HIGIENE			4890,000
3.1.3.2.39.0	TRANSPORTE DE PESSOAL			220420,120
3.1.3.2.48.6	SERVIÇO DE VIGILÂNCIA E/OU ZELADORIA			188934,020
3.1.3.2.59.7	ENCARGOS CONTRATUAIS COM LOCAÇÃO DE IMÓVEIS			3203,520
3.1.3.2.73.1	SERVIÇO DE TRANSPORTE			1300,000
4.1.1.0	OBRAS E INSTALAÇÕES			600000,000
4.1.1.0.03.7	CONSTRUÇÃO OU AMPLIAÇÃO DE PRÉDIOS OU OUTRAS OBRAS PUBL			600000,000
1901.08070212.383	PROGRAMAÇÃO DE CONCURSOS PARA O MAGISTERIO	3620000,000	2854500,000	1910947,338
3.1.4.1	PESSOAL CIVIL			1427225,478
3.1.4.1.18.4	PCF - VENCIMENTO			1427225,478
3.1.4.3	OBRIGAÇÕES PATRONAIS			
3.1.2.0	MATERIAL DE CONSUMO			1939,900
3.1.2.0.10.2	MATERIAL DE EXPEDIENTE			1939,900
3.1.3.1	REMUNERAÇÃO DE SERVIÇOS PESSOAIS			
3.1.3.2	OUTROS SERVIÇOS E ENCARGOS			481781,960
3.1.3.2.25.5	PROCESSAMENTO DE DADOS			148524,220
3.1.3.2.32.1	SERVIÇO DE CONSERVAÇÃO DE BENS IMÓVEIS			600,000
3.1.3.2.33.9	SERVIÇO DE CONSERVAÇÃO DE BENS MÓVEIS E EQUIPAMENTOS			955,000
3.1.3.2.35.4	SERVIÇO DE DIVULGAÇÃO OBRIGATORIA			319906,240
3.1.3.2.36.2	SERVIÇO DE IMPRESSÃO E ENCADEARNADO			11796,500
1901.08070430.000	ORGANIZAÇÃO E MODERNIZAÇÃO ADMINISTRATIVA	3050000,000	2211250,000	876202,020
1901.08070431.501	REAPARELHAMENTO ADMINISTRATIVO DA SECRETARIA	3050000,000	2211250,000	876202,020
4.1.1.0	OBRAS E INSTALAÇÕES			344960,000
4.1.1.0.06.0	INSTALAÇÕES E EQUIPAMENTOS INCORPORÁVEIS AS OBRAS PUBL			344960,000
4.1.2.0	EQUIPAMENTOS E MATERIAL PERMANENTE			531242,020
4.1.2.0.14.3	MÁQUINAS, MOTORES E/OU APARELHOS			22063,000
4.1.2.0.16.8	MOBILIÁRIO EM GERAL			4232,880
4.1.2.0.23.3	MÁQUINA E/OU EQUIP. ELÉTR P/PROCES. E/OU MICROF. DE DADOS			504446,140
1901.08090000.000	PLANEJAMENTO GOVERNAMENTAL	260408500,000	411390163,000	400091560,400
1901.08090200.000	SUPERVISÃO E COORDENAÇÃO SUPERIOR	135095500,000	152096238,000	142012656,656
1901.08090201.920	TOMBAMENTO DOS BENS MÓVEIS NOS ESTABELECIMENTOS DE ENSINO	130000,000	94250,000	81192,160
4.1.2.0	EQUIPAMENTOS E MATERIAL PERMANENTE			81192,160
4.1.2.0.16.3	MÁQUINAS, MOTORES E/OU APARELHOS			81192,160
1901.08090202.381	SUPERVISÃO E COORDENAÇÃO DAS ATIVIDADES EDUCACIONAIS	134945500,000	152001908,000	141931484,496
3.1.1.1	PESSOAL CIVIL			112595575,835
3.1.1.1.03.6	PCF - FUNÇÃO GRATIFICADA			5676358,776
3.1.1.1.04.4	PCF - GRATIFICAÇÃO ADICIONAL			2509776,163
3.1.1.1.05.1	PCF - GRATIFICAÇÃO DE CLASSE ESPECIAL			30702,000
3.1.1.1.06.9	PCF - GRATIFICAÇÃO POR DIFICIL ACESSO E/OU PROVIMENTO			38180,230
3.1.1.1.08.5	PCF - GRATIFICAÇÃO DE PARCELA AUTONOMA			355787,832
3.1.1.1.09.3	PCF - GRATIFICAÇÃO POR REGIME ESPECIAL DE TRABALHO			21168024,432
3.1.1.1.10.1	PCF - GRATIFICAÇÃO DE REPRESENTAÇÃO			639522,530
3.1.1.1.11.9	PCF - GRATIFICAÇÃO DE RISCO DE VIDA E/OU SAÚDE			90992,632
3.1.1.1.12.7	PCF - GRATIFICAÇÃO POR SUBSTITUIÇÃO			24791,156
3.1.1.1.13.5	PCF - GRATIFICAÇÃO EQUIVALENTE			3566,940
3.1.1.1.14.3	PCF - GRATIFICAÇÃO DE ACESSORIO			660948,663
3.1.1.1.15.0	PCF - GRATIFICAÇÕES DIVERSAS			2,340

DEMONSTRAÇÃO DA DESPESA POR FUNÇÕES, PROGRAMAS, SUBPROGRAMAS, PROJETOS E ATIVIDADES
 COM DESDORRAMENTO DOS ELEMENTOS, SUPLEMENTOS E RUBRICAS
 POR UNIDADE ORÇAMENTÁRIA
 EXERCÍCIO DE 1988

JR 340 1988 - SECRETARIA DA EDUCAÇÃO E CULTURA

C O D I G O	F U N C I O E S	DESPESA FIXADA	DESPESA AUTORIZADA	DESPESA REALIZADA
3.1.3.2.34.7	SERVIÇO DE CONSERVAÇÃO DE VEÍCULOS			61128,150
3.1.3.2.35.4	SERVIÇO DE DIVULGAÇÃO OBRIGATORIA			2701742,310
3.1.3.2.36.2	SERVIÇO DE IMPRESSÃO E ENCADERNACAO			564946,520
3.1.3.2.37.0	SERVIÇO DE LIMPEZA E HIGIENE			5152376,857
3.1.3.2.39.6	TRANSPORTE DE PESSOAL			240750,320
3.1.3.2.40.4	CURSOS E/OU TREINAMENTO DE PESSOAL			6728,440
3.1.3.2.43.8	TRANSP. ALIMENT. E/OU HOSPEDAGEM DELEGACOES ESPORTIVAS			6000,000
3.1.3.2.48.6	SERVIÇO DE VIGILANCIA E/OU ZELADORIA			1901802,226
3.1.3.2.57.5	SERVIÇO TELEFONISTA, RECEPC, ASCENSOR, COPIFRA, CONTINUI			2338276,523
3.1.3.2.58.6	SERVIÇO DE ASSISSORAMENTO E CONSULTORIA			118007,190
3.1.3.2.59.7	ENCARGOS CONTRATUAIS COM LOCACAO DE IMOVIS			354596,639
1901.08090210.000	ADMINISTRAÇÃO GERAL	11721000,000	248315775,100	248314703,506
1901.08090212.440	MANUTENÇÃO DO PESSOAL A DISPOSIÇÃO DE OUTROS ORÇACS	117211000,000	248319975,100	248318733,504
3.1.1.1	PESSOAL CIVIL			246400154,114
3.1.1.1.03.6	PCF - FUNÇAO GRATIFICADA			60216,114
3.1.1.1.04.4	PCF - GRATIFICAO ADICIONAL			1318949,626
3.1.1.1.05.1	PCF - GRATIFICACAO DE CLASSE ESPECIAL			2359518,570
3.1.1.1.06.9	PCF - GRATIFICACAO POR DIFICIL ACESSO E/OU PROMOVIMENTO			77467,440
3.1.1.1.08.5	PCF - GRATIFICACAO DE PARCELA AUTONOMA			57291,209
3.1.1.1.09.3	PCF - GRATIFICACAO POR REGIME ESPECIAL DE TRABALHO			36262651,055
3.1.1.1.10.1	PCF - GRATIFICACAO DE REPRESENTACAO			732,630
3.1.1.1.11.9	PCF - GRATIFICACAO DE RISCO DE VIDA E/OU SAUDE			52834,010
3.1.1.1.15.0	PCF - GRATIFICACOES DIVERSAS			1456,540
3.1.1.1.17.6	PCF - AVANÇOS TRIENIAIS OU QUINQUENIAIS			4004963,707
3.1.1.1.18.4	PCF - VENCIMENTO			153655734,058
3.1.1.1.20.0	PCF - DIARIAS DE VIAGEM			2407,520
3.1.1.1.21.8	PCF - HONORARIOS			5559,380
3.1.1.1.22.6	PCF - JETON			67402,803
3.1.1.1.31.7	PCV - FUNÇAO GRATIFICADA E GRATIFICAO EQUIVALENTE			13011,740
3.1.1.1.32.5	PCV - GRATIFICACAO ADICIONAL			81258,484
3.1.1.1.33.3	PCV - GRATIFICACAO DE CLASSE ESPECIAL			161622,000
3.1.1.1.34.1	PCV - GRATIFICACAO POR DIFICIL ACESSO E/OU PROMOVIMENTO			15767,300
3.1.1.1.36.6	PCV - GRATIFICACAO POR REGIME ESPECIAL DE TRABALHO			112512,660
3.1.1.1.37.4	PCV - GRATIFICACAO DE RISCO DE VIDA E/OU SAUDE			4341,600
3.1.1.1.39.0	PCV - GRATIFICACOES DIVERSAS			8040,302
3.1.1.1.40.8	PCV - SALARIO DE CONTRATACAO			14084613,526
3.1.1.3	OBRIGACOES PATRONAIS			18549,200
3.1.1.3.01.6	INSTITUTO DE ADM. FINANC. DA PREV. ASSIST. SOCIAL - IAPAS			5242,048
3.1.1.3.04.0	FUNDO DE GARANTIA DO TEMPO DE SERVICIO - FGTS			13307,152
1901.08090450.000	ESTUDOS E PESQUISAS ECONOMICAS-SOCIAIS	8102000,000	10973950,000	9760200,160
1901.08090452.386	ANALISE DA SITUACAO ESCOLAR	6300000,000	8567500,000	7937499,130
3.1.3.2	OUTROS SERVIÇOS E ENCARGOS			7937499,130
3.1.3.2.25.5	PROCESSAMENTO DE DADOS			7937499,130
1901.08090452.394	REALIZACAO DE PROMOCOES E DE CONCURSOS PARA O MAGISTERIO	1802000,000	2406450,000	1822701,030
3.1.2.0	MATERIAL DE CONSUMO			
3.1.3.2	OUTROS SERVIÇOS E ENCARGOS			1822701,030
3.1.3.2.25.5	PROCESSAMENTO DE DADOS			567381,030
3.1.3.2.29.7	SERVIÇO DE ALIMENTACAO			130,000
3.1.3.2.32.1	SERVIÇO DE CONSERVACAO DE BENS MOVEIS			4040,000
3.1.3.2.33.9	SERVIÇO DE CONSERVACAO DE BENS MOVEIS E EQUIPAMENTOS			380,000
3.1.3.2.35.4	SERVIÇO DE DIVULGAÇÃO OBRIGATORIA			500770,000
3.1.3.2.36.2	SERVIÇO DE IMPRESSÃO E ENCADERNACAO			780000,000
1901.080920000.000	ENSINO DE PRIMEIRO GRAU	130921000,000	201574739,000	188461067,000

DEMONSTRAÇÃO DA DESPESA POR FUNÇÕES, PROGRAMAS, SUBPROGRAMAS, PROJETOS E ATIVIDADES
COM DESEMBOLAMENTO DOS ELEMENTOS, SUBELEMENTOS E RUBRICAS
POR UNIDADE ORÇAMENTÁRIA
EXERCÍCIO DE 1986

ORÇAO: 1900 - SECRETARIA DA EDUCAÇÃO E CULTURA

C O D I G O	E S P E C I F I C A C A O	DESPESA FIXADA	DESPESA AUTORIZADA	DESPESA REALIZADA
1901.08421680.000	ENSINO REGULAR	130921000,000	201574739,000	188461067,000
1901.08421682.392	CONTRIBUICAO AOS MUNICIPIOS PARA O ENSINO DE PRIMEIRO GRAU-POEM	130921000,000	201574739,000	188461067,000
3.2.2.3	TRANSFERENCIAS A MUNICIPIOS			188461067,000
3.2.2.3.01.3	ASSISTENCIA FINANCEIRA A MUNICIPIOS			188461067,000
1901.08810000.000	ASSISTENCIA	50000,000	46250,000	24500,000
1901.08810310.000	ASSISTENCIA FINANCEIRA	50000,000	46250,000	24500,000
1901.08810312.385	CONTRIBUICAO A ENTIDADES QUE ATUAM NA AREA EDUCACIONAL	50000,000	46250,000	24500,000
3.2.3.1	SUBVENCOES SOCIAIS			24500,000
3.2.3.1.01.6	CONTRIBUICOES A INSTITUICOES PRIVADAS			24500,000
1901.15000000.000	ASSISTENCIA E PREVIDENCIA	135000,000	97875,000	84375,000
1901.15810000.000	ASSISTENCIA	135000,000	97875,000	84375,000
1901.15810310.000	ASSISTENCIA FINANCEIRA	135000,000	97875,000	84375,000
1901.15810312.439	CONTRIBUICAO A ASSOCIACAO DOS SERVIDORES DA SECRETARIA DA EDUCACAO	135000,000	97875,000	84375,000
3.2.3.1	SUBVENCOES SOCIAIS			84375,000
3.2.3.1.01.6	CONTRIBUICOES A INSTITUICOES PRIVADAS			84375,000
	TOTAL DA U.O. =>	600049000,000	968844576,000	938776105,252
U.O. 1902	DEPARTAMENTO DE ENSINO DE PRIMEIRO GRAU			
1902.08000000.000	EDUCACAO E CULTURA	3128847570,000	4049844459,000	3779371828,180
1902.08420000.000	ENSINO DE PRIMEIRO GRAU	3128847570,000	4049844459,000	3779371828,180
1902.08421680.000	ENSINO REGULAR	3112842570,000	4036220734,000	3771499257,518
1902.08421681.502	IMPLANTACAO DE ESCOLAS DE PRIMEIRO GRAU	24355470,000	6881716,000	
4.1.1.0	OBRAS E INSTALACOES			
4.1.2.0	EQUIPAMENTOS E MATERIAL PERMANENTE			
4.2.1.0	ACQUISICAO DE IMOVEIS			
1902.08421681.503	AMPLIACAO E MELHORIA DE ESCOLAS DE PRIMEIRO GRAU	12750000,000	1343750,000	
4.1.1.0	OBRAS E INSTALACOES			
1902.08421681.507	REAPARELHAMENTO OPERACIONAL DE ESCOLAS - 1 GRAU E PR-ESCOLAR	5700000,000	4137500,000	
4.1.2.0	EQUIPAMENTOS E MATERIAL PERMANENTE			
1902.08421681.523	CONTRIBUICAO AO PROJETO "MELHORA CRIANCASEM ESCOLA" DA PM/POA		30000013,000	30000013,000
4.3.2.3	TRANSFERENCIAS A MUNICIPIOS			30000013,000
4.3.2.3.01.0	TRANSFERENCIAS A MUNICIPIOS			30000013,000
1902.08421682.388	COORDENACAO GERAL DO ENSINO DE PRIMEIRO GRAU	15682000,000	245519533,040	245136046,773
3.1.1.1	PESSOAL CIVIL			245136046,773
3.1.1.1.03.6	PCF - FUNCAO GRATIFICADA			10657676,373
3.1.1.1.04.4	PCF - GRATIFICAO ADICIONAL			1428380,617
3.1.1.1.05.1	PCF - GRATIFICACAO DE CLASSE ESPECIAL			238460,920
3.1.1.1.06.9	PCF - GRATIFICACAO POR DIFICIL ACESSO E/OU PROVIMENTO			1454644,842
3.1.1.1.08.5	PCF - GRATIFICACAO DE PARCELA AUTONOMA			103088,674
3.1.1.1.09.3	PCF - GRATIFICACAO POR REGIME ESPECIAL DE TRABALHO			92561425,842
3.1.1.1.10.1	PCF - GRATIFICACAO DE REPRESENTACAO			4702,152
3.1.1.1.11.9	PCF - GRATIFICACAO DE RISCO DE VIDA E/OU SAUDE			9737,000
3.1.1.1.12.0	PCF - GRATIFICACOES DIVERSAS			1150,000
3.1.1.1.17.6	PCF - AVANGOS TRIENAIS OU QUINQUENAIS			41906926,149
3.1.1.1.18.4	PCF - VENCIMENTO			127162846,211
3.1.1.1.20.0	PCF - DIARIOS DE VIAGEM			25637,450
3.1.1.1.31.7	PCV - FUNCAO GRATIFICADA E GRATIFICAO EQUIVALENTE			1174308,040
3.1.1.1.32.6	PCV - GRATIFICACAO ADICIONAL			118602,541
3.1.1.1.33.3	PCV - GRATIFICACAO DE CLASSE ESPECIAL			9084,000
3.1.1.1.34.1	PCV - GRATIFICACAO POR DIFICIL ACESSO E/OU PROVIMENTO			519701,366
3.1.1.1.36.6	PCV - GRATIFICACAO POR REGIME ESPECIAL DE TRABALHO			1375238,469

DENONSTRAÇÃO DA DESPESA POR FUNÇÕES, PROGRAMAS, SUBPROGRAMAS, PROJETOS E ATIVIDADES
COM DESEDOBRAMENTO DOS ELEMENTOS, SUBELEMENTOS E RUBRICAS
POR UNIDADE ORÇAMENTÁRIA
EXERCÍCIO DE 1980

GRUPO: 1900 - SECRETARIA DA EDUCAÇÃO E CULTURA

C O D I G O	E S P E C I F I C A Ç Ã O	DESPESA FIXADA	DESPESA AUTORIZADA	DESPESA REALIZADA
3.1.1.1.37.4	FCV - GRATIFICAÇÃO DE RISCO DE VIDA FATO SAÚDE			3369.600
3.1.1.1.38.2	FCV - GRATIFICAÇÃO POR SUBSTITUIÇÃO			049.219
3.1.1.1.39.0	FCV - GRATIFICAÇÕES DIVERSAS			61096.251
3.1.1.1.40.8	PCV - SALÁRIO DE CONTRATADOS			11537983.508
3.1.1.1.43.2	PCV - DIÁRIAS DE VIAGEM			2907.850
3.1.1.3	OBRIGAÇÕES PATRONAIS			48007.126
3.1.1.3.01.4	INSTITUTO DE ADM. FINANC. DA PRUV. ASSIST. SOCIAL - IAPAS			3194.000
3.1.1.3.04.0	FUNDO DE GARANTIA DO TEMPO DE SERVIÇO - FGTS			44811.046
3.1.2.3	MATERIAL DE CONSUMO			229537.120
3.1.2.3.10.2	MATERIAL DE EXPEDIENTE			223913.020
3.1.2.3.11.0	MATERIAL PARA ACONDICIONAMENTO E/OU EMBALAGEM			629.100
3.1.2.3.13.6	MATERIAL PARA CONSERVAÇÃO DE BENS IMOVEIS			350.000
3.1.2.3.14.4	MATERIAL PARA CONSERVAÇÃO DE BENS MÓVEIS E EQUIPAMENTOS			430.000
3.1.2.3.16.9	MATERIAL PARA FOTOGRAFIAÇÃO SEM PROJ. FILMES RADIOLOGICOS			3960.000
3.1.2.3.18.5	MATERIAL DE LIMPEZA E HIGIENE			25.000
3.1.3.1	REMUNERAÇÃO DE SERVIÇOS PESSOAIS			9187.840
3.1.3.1.09.4	HONORÁRIOS			7861.760
3.1.3.1.09.5	SERVIÇO DE ESTAGIÁRIOS E MONITORES			1326.080
3.1.3.2	OUTROS SERVIÇOS E ENCARGOS			106406.710
3.1.3.2.03.2	ASSINATURA DE PERÍODICOS E RECORTES			1465.500
3.1.3.2.17.2	INDENIZACÕES E REEMBOLSOS			2065.930
3.1.3.2.19.3	SERVIÇO DE COMUNICAÇÃO			1960.000
3.1.3.2.32.1	SERVIÇO DE CONSERVAÇÃO DE BENS IMOVEIS			734.000
3.1.3.2.33.9	SERVIÇO DE CONSERVAÇÃO DE BENS MÓVEIS E EQUIPAMENTOS			21192.320
3.1.3.2.36.2	SERVIÇO DE IMPRESSÃO E ENCAVERNAGEM			16068.000
3.1.3.2.39.6	TRANSPORTE DE PESSOAL			27037.200
3.1.3.2.40.4	CURSOS E/OU TREINAMENTO DE PESSOAL			2600.000
3.1.3.2.48.6	SERVIÇO DE VIAGEM E/OU DESLOCAÇÃO			26669.760
1902.08421882.389	UTILIZAÇÃO DAS ESTIMATIVAS E DO FUNCIONAMENTO DAS ESCOLAS	34726000.000	25714184.160	21951771.030
3.1.1.1	PESSOAL CIVIL			2762250.650
3.1.1.1.18.4	PCV - VENCIMENTO			1329165.000
3.1.1.1.20.0	PCV - DIÁRIAS DE VIAGEM			986583.280
3.1.1.1.43.2	PCV - DIÁRIAS DE VIAGEM			66537.370
3.1.2.3	MATERIAL DE CONSUMO			14021242.000
3.1.2.3.01.1	ANIMAIS PARA ESTUDO, PREPARAÇÃO DE PRODUTOS E CORTE			55734.000
3.1.2.3.05.2	COMBUSTÍVEIS E LUBRIFICANTES			160600.110
3.1.2.3.06.0	FORAGEIS E OUTROS ALIMENTOS PARA ANIMAIS			1346262.510
3.1.2.3.07.4	GENÉTIOS PARA ALIMENTAÇÃO			1613114.540
3.1.2.3.09.4	MATERIAL PARA ESPORTE E/OU RECREAÇÃO			67418.280
3.1.2.3.10.2	MATERIAL DE EXPEDIENTE			744084.430
3.1.2.3.11.0	MATERIAL PARA ACONDICIONAMENTO E/OU EMBALAGEM			3996.000
3.1.2.3.12.8	MATERIAL PARA ACONDICIONAMENTO, LAVANDERIA E/OU COZINHA			29703.000
3.1.2.3.13.6	MATERIAL PARA CONSERVAÇÃO DE BENS IMOVEIS			5905000.310
3.1.2.3.14.4	MATERIAL PARA CONSERVAÇÃO DE BENS MÓVEIS E EQUIPAMENTOS			475130.290
3.1.2.3.15.1	MATERIAL PARA CONSERVAÇÃO DE VEÍCULOS			62372.740
3.1.2.3.16.9	MATERIAL PARA FOTOGRAFIAÇÃO SEM PROJ. FILMES RADIOLOGICOS			8730.000
3.1.2.3.17.7	MATERIAL DIDÁTICO			4387060.520
3.1.2.3.18.5	MATERIAL DE LIMPEZA E HIGIENE			1609533.460
3.1.2.3.19.3	MATERIAL PARA PROTEÇÃO E PREVENÇÃO ANIMAL E/OU VEGETAL SERVIÇOS DE FERREIRO			51452.340
3.1.2.3.21.9	MATERIAL PRIMA			5262.400
3.1.2.3.22.7	PRODUTOS FARMACOLÓGICOS E QUÍMICOS			23069.320
3.1.2.3.23.5	SEMENTES E MUDAS DE PLANTAS			126919.440
3.1.2.3.24.3	VEGETÁRIOS E/OU CONSERVADOS			36432.700

DEMONSTRATIVO DA DESPESA POR FUNÇÕES, PROGRAMAS, SUBPROGRAMAS, PROJETOS E ATIVIDADES
COM DESGASTAMENTO DOS ELEMENTOS, SUBELEMENTOS E RUBRICAS
POR UNIDADE ORÇAMENTÁRIA
EXERCÍCIO DE 1966

ORÇAO: 1966 - SECRETARIA DA EDUCAÇÃO E CULTURA

C O D I G O	E S P E C I F I C A Ç Ã O	DESPESA FIXADA	DESPESA AUTORIZADA	DESPESA REALIZADA
3.1.2.0.28.0	AGUAS E OU FERTILIZANTES			247640,760
3.1.2.0.29.1	BANDEIRAS			1792,900
3.1.2.0.31.3	GASOLINA E ALCOOL CARBURANTE			48780,900
3.1.3.1	REMUNERAÇÃO DE SERVIÇOS PESSOAIS			4347748,300
3.1.3.2	OUTROS SERVIÇOS E ENCARGOS			17670,000
3.1.3.2.01.2	ASSINATURA DE PERIÓDICOS E RECORTES			8993,380
3.1.3.2.01.5	DESPESAS PEQUENAS DE PRONTO PAGAMENTO			600,000
3.1.3.2.01.1	ENERGIA ELÉTRICA			1304,340
3.1.3.2.01.4	ARMAZENAGENS, FRETES E/OU CARRIÇOS			125,070
3.1.3.2.01.7	INDENIZACÕES E RESCISÕES			8400,000
3.1.3.2.01.5	PROCESSAMENTO DE DANOS			2410017,330
3.1.3.2.01.9	SERVIÇO DE CONSERVAÇÃO DE BENS IMÓVEIS			321648,930
3.1.3.2.01.9	SERVIÇO DE CONSERVAÇÃO DE BENS MÓVEIS E EQUIPAMENTOS			164766,100
3.1.3.2.01.7	SERVIÇOS DE CONSERVAÇÃO DE VEÍCULOS			623487,450
3.1.3.2.01.2	SERVIÇO DE IMPRESSÃO E LIGAÇÃO			1350,000
3.1.3.2.01.0	SERVIÇO DE LIMPEZA E HIGIENE			213564,430
3.1.3.2.01.8	TRANSPORTE DE PESSOAL			15300,000
3.1.3.2.01.0	APRESENTAÇÕES ARTÍSTICAS OU CULTURAIS			67334,970
3.1.3.2.01.6	SERVIÇO DE MANUTENÇÃO FISCAL, CONTÁBIL			4734,320
3.1.3.2.01.9	TAXAS PELA PRESTATAÇÃO DE SERVIÇOS			
1602.03421682.390	MANUTENÇÃO DOS SERVIÇOS BÁSICOS PARA O ENSINO DE PRIMEIRO GRAU	256335900,000	7379478077,000	1177625997,212
3.1.1.1	PESSOAL CIVIL			3146521117,848
3.1.1.1.01.0	PCV - FUNÇÃO GRATIFICADA			18107215,944
3.1.1.1.01.4	PCV - GRATIFICAÇÃO ADICIONAL			13071400,817
3.1.1.1.01.1	PCV - GRATIFICAÇÃO DE CLASSE ESPECIAL			4789420,207
3.1.1.1.01.9	PCV - GRATIFICAÇÃO POR DIFÍCIL ACESSO E/OU PROVIMENTO			6543456,044
3.1.1.1.01.5	PCV - GRATIFICAÇÃO DE PARCELAS AUTÔNOMAS			4377910,806
3.1.1.1.01.3	PCV - GRATIFICAÇÃO POR REGIME ESPECIAL DE TRABALHO			34701971,072
3.1.1.1.01.9	PCV - GRATIFICAÇÃO DE RESCISÃO DE VÍCIO DE VIDA E/OU SAÚDE			530645,210
3.1.1.1.01.7	PCV - GRATIFICAÇÃO POR SUBSTITUIÇÃO			4005,150
3.1.1.1.01.5	PCV - GRATIFICAÇÃO EQUIVALENTE			8681,744
3.1.1.1.01.0	PCV - GRATIFICAÇÕES DIVERSAS			11702,614
3.1.1.1.01.0	PCV - SUBSÍDIOS			150,010
3.1.1.1.01.6	PCV - AVANÇOS TRIMESTRAIS E QUINQUENAIS			402747674,441
3.1.1.1.01.4	PCV - VENCIMENTO			1340189620,799
3.1.1.1.01.0	PCV - DIÁRIAS DE VIAGEM			46067,170
3.1.1.1.01.0	PCV - HONORÁRIOS			7559,100
3.1.1.1.01.0	PCV - JETON			411,562
3.1.1.1.01.7	PCV - FUNÇÃO GRATIFICADA E GRATIFICAÇÃO EQUIVALENTE			2970744,740
3.1.1.1.01.5	PCV - GRATIFICAÇÃO ADICIONAL			146442,672
3.1.1.1.01.3	PCV - GRATIFICAÇÃO DE CLASSE ESPECIAL			704345,500
3.1.1.1.01.4	PCV - GRATIFICAÇÃO POR DIFÍCIL ACESSO E/OU PROVIMENTO			19559070,098
3.1.1.1.01.6	PCV - GRATIFICAÇÃO POR REGIME ESPECIAL DE TRABALHO			7307292,195
3.1.1.1.01.4	PCV - GRATIFICAÇÃO DE RESCISÃO DE VÍCIO DE VIDA E/OU SAÚDE			78666,209
3.1.1.1.01.5	PCV - GRATIFICAÇÕES DIVERSAS			4204119,411
3.1.1.1.01.8	PCV - SALÁRIOS DE CONTRATADOS			421422256,605
3.1.1.1.01.0	PCV - SALÁRIOS DE CONTRATADOS - RURAL E CÍVIL			252025,195
3.1.1.1.01.4	PCV - AJUDA DE CUSTO			6471,080
3.1.1.1.01.4	PCV - DIÁRIAS DE VIAGEM			14226,670
3.1.1.1.01.5	PCV - AVANÇOS TRIMESTRAIS E QUINQUENAIS			16,000
3.1.1.1.01.0	DEBITOS PATRONAIS			1773510,274
3.1.1.1.01.0	INSTITUTO DE ADO. TERCIO, DA P. V. A. SOCIAL - IAPAS			49474,375
3.1.1.1.01.0	FUNDO DE GARANTIA DO TEMPO DE SERVIÇO - FGTS			1674630,899

DEMONSTRAÇÃO DA DESPESA POR FUNÇÕES, PROGRAMAS, SUBPROGRAMAS, PROJETOS E ATIVIDADES
COM DESDOBRAMENTO DOS ELEMENTOS, SUPLEMENTOS E RUBRICAS
POR UNIDADE ORÇAMENTÁRIA
EXERCÍCIO DE 1980

ORÇAO: 1980 - SECRETARIA DA EDUCACAO E CULTURA

C O D I G O	E S P E C I F I C A C A O	DESPESA FIXADA	DESPESA AUTORIZADA	DESPESA REALIZADA
3.1.2.0	MATERIAL DE CONSUMO			475131,670
3.1.2.0.05.2	COMBUSTÍVEIS E LUBRIFICANTES			46961,360
3.1.2.0.07.8	GENÉRIOS PARA ALIMENTAÇÃO			726770,320
3.1.2.0.13.6	MATERIAL PARA CONSERVAÇÃO DE BENS IMÓVEIS			1400,000
3.1.3.2	OUTROS SERVIÇOS E ENCARGOS			26006237,620
3.1.3.2.01.6	ÁGUA E ESGOTO			11837892,660
3.1.3.2.13.1	ENERGIA ELÉTRICA			13977188,710
3.1.3.2.31.3	SERVIÇO DE COMUNICAÇÃO			830071,250
3.1.3.2.59.7	ENCARGOS CONTRATUAIS COM LOCAÇÃO DE IMÓVEIS			485,000
1902.04471482.391	PREPARAÇÃO PARA O TRABALHO	5250000,000	3275000,000	1811869,630
3.1.2.0	MATERIAL DE CONSUMO			1410419,960
3.1.2.0.03.7	ARTÍCULOS DE FUNCIONÁRIOS E LABORATORIAIS			195766,470
3.1.2.0.05.2	COMBUSTÍVEIS E LUBRIFICANTES			1991,000
3.1.2.0.06.0	FORRAGENS E OUTROS ALIMENTOS PARA ANIMAIS			348,000
3.1.2.0.07.8	GENÉRIOS PARA ALIMENTAÇÃO			24757,580
3.1.2.0.09.4	MATERIAL PARA ESPORTE E/OU RECREAÇÃO			5629,000
3.1.2.0.10.2	MATERIAL DE EXPEDIENTE			318704,420
3.1.2.0.12.8	MATERIAL PARA ALUGAMENTO, LAVANDERIA E/OU COZINHA			11052,060
3.1.2.0.13.6	MATERIAL PARA CONSERVAÇÃO DE BENS IMÓVEIS			120252,120
3.1.2.0.14.4	MATERIAL PARA CONSERVAÇÃO DE BENS MÓVEIS E EQUIPAMENTOS			14558,540
3.1.2.0.15.1	MATERIAL PARA CONSERVAÇÃO DE VEÍCULOS			19764,000
3.1.2.0.16.9	MATERIAL PARA FOTOGRAFIA CINÉMATOGRÁFICA, SEM PROJ. FILMES RADIOGRÁFICOS			9385,400
3.1.2.0.17.7	MATERIAL DIDÁTICO			525789,120
3.1.2.0.18.5	MATERIAL DE LIMPEZA E HIGIENE			67797,330
3.1.2.0.19.3	MATERIAL PARA PROTEÇÃO E PROFILAXIA ANIMAL, E/OU VETERINÁRIA, SERVIÇOS DE FERREIRO			8404,500
3.1.2.0.21.9	MATERIA PRIMA			1500,000
3.1.2.0.22.7	PRODUTOS FARMACÊUTICOS E ODONTOLÓGICOS			2141,910
3.1.2.0.23.5	SEMENTES E MUDAS DE PLANTAS			19959,400
3.1.2.0.26.0	MATERIAL PARA ALPARGATAS			27992,000
3.1.2.0.28.0	ADUBOS E/OU FERTILIZANTES			9560,660
3.1.2.0.29.1	PANDEIRAS			4428,000
3.1.2.0.30.2	PRODUTOS QUÍMICOS FÍSICOS E/OU BIOLÓGICOS			17311,100
3.1.3.1	REMEMERAÇÃO DE SERVIÇOS PESSOAIS			
3.1.3.2	OUTROS SERVIÇOS E ENCARGOS			401449,670
3.1.3.2.05.7	DESPESA COM CONGRESSOS, SIMPÓSIOS, CONFERÊNCIAS E EXPOSIÇÕES			32754,000
3.1.3.2.32.1	SERVIÇO DE CONSERVAÇÃO DE BENS IMÓVEIS			68165,000
3.1.3.2.33.9	SERVIÇO DE CONSERVAÇÃO DE BENS MÓVEIS E EQUIPAMENTOS			155341,100
3.1.3.2.34.7	SERVIÇO DE CONSERVAÇÃO DE VEÍCULOS			21070,800
3.1.3.2.36.2	SERVIÇO DE IMPRESSÃO E ENCADERNAÇÃO			32089,800
3.1.3.2.40.4	CURSOS E/OU TREINAMENTO DE PESSOAL			89344,970
3.1.3.2.54.2	SERVIÇO DE RADIOLOGIA E/OU FOTOGRAFIA			2665,000
1902.04471482.393	CONCESSÃO DO AUXÍLIO PARA ENSINO DE PRIMEIRO GRAU	400000,000	294600,000	4666,400
3.2.2.1	TRANSFERÊNCIAS À UNIDADE			
3.2.2.3	TRANSFERÊNCIAS A MUNICÍPIOS			4666,000
3.2.2.3.01.3	ASSISTÊNCIA FINANCEIRA A MUNICÍPIOS			4666,000
3.2.3.1	SUBVENÇÕES SOCIAIS			
1902.04471482.397	APLICAÇÃO DO SALÁRIO-EDUCAÇÃO NO ENSINO REGULAR	278371000,000	452466459,000	265666976,075
3.1.1.1	PESSOAL CIVIL			13018601,600
3.1.1.1.03.6	PCF - FUNÇÃO GRATIFICADA			7494,440
3.1.1.1.15.0	PCF - GRATIFICAÇÕES DIVERSAS			365937,710
3.1.1.1.17.6	PCF - AVANÇOS TRIMESTRAIS OU QUINQUENAIS			2588,400
3.1.1.1.18.4	PCF - PUNIMENTO			4609216,200
3.1.1.1.20.0	PCF - DIÁRIAS DE VIAGEM			6521114,790

DEMONSTRACAL DA DESPESA POR FUNÇÕES, PROGRAMAS, SUBPROGRAMAS, PROJETOS E ATIVIDADES
 COM DESDOLHAMENTO DOS ELEMENTOS, SUBELEMENTOS E RUBRICAS
 POR UNIDADE ORÇAMENTARIA
 EXERCÍCIO DE 1960

ORÇAO: 1960 - SECRETARIA DA EDUCAÇÃO E CULTURA

C O D I G O	E S P E C I F I C A Ç Ã O	DESPESA FIXADA	DESPESA AUTORIZADA	DESPESA REALIZADA
3.1.1.1.34.1	PCV - GRATIFICAÇÃO POR DIFÍCIL ACESSO E/OU PROVIMENTO			3092,800
3.1.1.1.39.0	PCV - GRATIFICAÇÕES DIVERSAS			91113,470
3.1.1.1.40.8	PCV - SALÁRIO DE CONTRATADOS			47482,420
3.1.1.1.43.7	PCV - DIÁRIAS DE VIAGEM			1379752,580
3.1.2.0	MATERIAL DE CONSUMO			10840278,605
3.1.2.0.03.7	ARTIGOS CIRÚRGICOS E LABORATORIAIS			685969,240
3.1.2.0.05.2	COMBUSTÍVEIS E LUBRIFICANTES			362995,140
3.1.2.0.06.0	FORMAGENS E OUTROS ALIMENTOS PARA ANIMAIS			1000,000
3.1.2.0.07.8	GENÉRIOS PARA ALIMENTAÇÃO			984024,720
3.1.2.0.09.4	MATERIAL PARA ESPORTE E/OU RECREAÇÃO			191149,310
3.1.2.0.10.2	MATERIAL DE EXPEDIENTE			1457001,515
3.1.2.0.11.0	MATERIAL PARA ACONDICIONAMENTO E/OU EMBALAGEM			28000,000
3.1.2.0.12.8	MATERIAL PARA ALMOXARIFADO, LAVANDERIA E/OU COZINHA			217393,200
3.1.2.0.13.6	MATERIAL PARA CONSERVAÇÃO DE BENS IMÓVEIS			18000013,850
3.1.2.0.14.9	MATERIAL PARA CONSERVAÇÃO DE BENS MÓVEIS E EQUIPAMENTOS			601695,300
3.1.2.0.16.9	MATERIAL PARA FOTOGRAFIA, CINEMA, RÁDIO, CINEMA, RÁDIO, CINEMA			57477,090
3.1.2.0.17.7	MATERIAL DIDÁTICO			2994021,100
3.1.2.0.18.5	MATERIAL DE LIMPEZA E HIGIENE			99091,010
3.1.2.0.19.3	MATERIAIS PARA PROTEÇÃO E PROFILAXIA ANIMAL E/OU VEGETAL SERVIÇOS DE FERREIRO			2647,000
3.1.2.0.22.7	PRODUTOS FARMACÊUTICOS E QUÍMICOS			1099702,680
3.1.2.0.24.3	VESTUÁRIO E/OU UNIFORME			739000,000
3.1.2.0.26.8	MATERIAL PARA REPRODUÇÃO			68736,140
3.1.2.0.29.1	LANÇAMENTOS			48842,000
3.1.3.1	REMUNERAÇÃO DE SERVIÇOS PESSOAIS			5036974,824
3.1.3.1.01.8	APRESENTAÇÕES ARTÍSTICAS CULTURAIS E/OU DESPORTIVAS			83224,414
3.1.3.1.03.4	HONORÁRIOS			4291854,507
3.1.3.1.07.5	SERVIÇO DE ESTAGIÁRIOS E MONITORES			260197,168
3.1.3.1.08.3	SERVIÇO DE LIMPEZA E HIGIENE			80590,000
3.1.3.1.11.3	SERVIÇOS DE COZINHA E/OU COZINHA			621200,715
3.1.3.2	OUTROS SERVIÇOS E ENCARGOS			38243331,631
3.1.3.2.03.2	ASSINATURA DE PERIÓDICOS E RECORTES			8202,600
3.1.3.2.05.7	DESPESA COM CONGRESSOS, SIMPÓSIOS, CONFERÊNCIAS E EXPOSIÇÕES			426788,000
3.1.3.2.08.5	DESPESAS PEQUENAS DE PUNTO PÁGAMENTO			47645,290
3.1.3.2.16.4	ARMAZENAGENS, FRETES E/OU CARRIÇOS			49497,690
3.1.3.2.17.2	INDENIZACIONES E REEMBOLSOS			2535,750
3.1.3.2.19.8	LOCAÇÃO DE MÁQUINAS E EQUIPAMENTOS			153315,450
3.1.3.2.20.4	LOCAÇÃO DE VEÍCULOS			231639,800
3.1.3.2.25.5	PROCESSAMENTO DE DADOS			376969,860
3.1.3.2.29.7	SERVIÇO DE ALIMENTAÇÃO			27770,000
3.1.3.2.31.3	SERVIÇO DE COMUNICAÇÃO			280,000
3.1.3.2.32.1	SERVIÇO DE CONSERVAÇÃO DE BENS IMÓVEIS			29276898,915
3.1.3.2.34.9	SERVIÇO DE CONSERVAÇÃO DE BENS MÓVEIS E EQUIPAMENTOS			312306,024
3.1.3.2.36.7	SERVIÇO DE CONSERVAÇÃO DE VEÍCULOS			4400,000
3.1.3.2.38.2	SERVIÇO DE IMPRESSÃO E FOTOCOPIAGEM			1477157,630
3.1.3.2.39.6	TRANSPORTE DE PESSOAL			1477925,028
3.1.3.2.40.4	CURSOS E/OU TREINAMENTO DE PESSOAL			1595495,030
3.1.3.2.42.0	APRESENTAÇÕES ARTÍSTICAS E/OU CULTURAIS			103796,000
3.1.3.2.43.8	TRANSP. ALIMENTAÇÃO E/OU HOSPEDAGEM DE DELEGADOS EXTERNOS			400000,000
3.1.3.2.45.8	SERVIÇO MÉDICO, LABORATORIAL E/OU HOSPITALAR			121000,000
3.1.3.2.49.2	SERVIÇO DE RÁDIO E/OU TELEFONIA			200,000
3.1.3.2.53.6	SERVIÇO DE AVALIAMENTO E CONSULTORIA			55561,400
3.1.3.2.53.1	SERVIÇOS DE ANÁLISES QUÍMICAS, FÍSICAS E/OU BIOLÓGICAS			287000,000
3.1.3.2.58.8	ABILITAÇÃO E/OU ESPECIALIZAÇÃO PROF. SIGMA			101848,480

DEMONSTRAÇÃO DA DESPESA POR FUNÇÕES, PROGRAMAS, SUBPROGRAMAS, PROJETOS E ATIVIDADES
COM DESEMBOLAMENTO DOS ELEMENTOS, SUBELEMENTOS E RUBRICAS
POR UNIDADE ORÇAMENTÁRIA
EXERCÍCIO DE 1966

ORÇÃO: 1966 - SECRETARIA DA EDUCAÇÃO E CULTURA

C O D I G O	E S P E C I F I C A Ç Ã O	DESPESA FIXADA	DESPESA AUTORIZADA	DESPESA REALIZADA
3.1.3.2.03.1	SERVICO DE TRANSPORTE			400,000
3.2.2.3	TRANSFERÊNCIAS A MUNICÍPIOS			1067460,650
3.2.2.3.01.3	ASSISTÊNCIA FINANCEIRA A MUNICÍPIOS			1067460,650
3.2.3.1	SUBVENÇÕES SOCIAIS			11592695,150
3.2.3.1.01.6	CONTRIBUIÇÕES A INSTITUIÇÕES PRIVADAS			31692695,150
3.2.5.4	AJUDIO FINANCEIRO A ESTUDANTES			1620145,540
3.2.5.4.01.8	BOLSAS DE ESTUDO			699326,340
3.2.5.4.03.1	ASSISTÊNCIA SOCIAL A ESTUDANTES			1120817,200
4.1.1.0	OBRAS E INSTALAÇÕES			76787447,514
4.1.1.0.03.7	CONSTRUÇÃO OU APLICAÇÃO DE PRÉDIOS OU OUTRAS OBRAS PUBL			77717462,179
4.1.1.0.05.2	PROSSEGUIMENTO E CONCLUSÃO DE OBRAS PÚBLICAS			1069056,340
4.1.2.0	EQUIPAMENTOS E MATERIAL PERMANENTE			27874634,300
4.1.2.0.08.5	EQUIPAMENTOS PARA ESPORTE E RECREAÇÃO			147006,160
4.1.2.0.09.3	EQUIPAMENTOS PARA LABORATÓRIO E/OU GABINETE MEDICO ODONT			1039692,880
4.1.2.0.10.1	EQUIPAMENTO PARA OFICINA, AJANDEAMENTO E LAMPAS			344274,960
4.1.2.0.11.9	INSIGNIAS, FOLHAS E BANDEIRAS			137911,530
4.1.2.0.13.5	MAQUINAS DE ESCRIVER, SOMAS, CALCULAS E CONTABILIDADE			1245646,000
4.1.2.0.14.3	MAQUINAS, MOTORES E/OU APARELHOS			673934,160
4.1.2.0.15.0	MAT. BIBL E PECAS P/CDL, BIBL, DISC, MUSIC, FILM, E MUSEUS			532269,650
4.1.2.0.16.8	MOBILIARIO EM GERAL			21380290,050
4.1.2.0.18.4	TRAFEGOS, EQUIPAMENTOS RODOVIARIOS E AGRICULTAS			4663,260
4.1.2.0.19.2	EQUIPAMENTOS DE COPA, COZINHA E ENFERMAGEM			1897139,930
4.1.2.0.24.4	EQUIPAMENTOS DE SEGURANCA E OU PROTECAO			252460,200
4.1.2.0.28.8	EQUIP. P/FOTOGRAFIA, FILMAÇAO, GRV, E/OU PROJECAO			19170,000
4.2.1.0	ADQUISICAO DE IMOVEIS			18347010,450
4.2.1.0.01.9	ADQUISICAO DE IMOVEIS			18347010,450
4.3.2.3	TRANSFERÊNCIAS A MUNICÍPIOS			29085660,000
4.3.2.3.01.0	TRANSFERÊNCIAS A MUNICÍPIOS			29085660,000
1902.0842182.409	APLICACAO DE RECURSOS DE CONVENIOS NO ENSINO DE 1 GRAU	32244300,000	86254253,000	26912917,800
3.1.1.1	PESSOAL CIVIL			
3.1.2.0	MATERIAL DE CONSUMO			2050456,200
3.1.2.0.07.8	GENEROS PARA ALIMENTACAO			4132,590
3.1.2.0.09.4	MATERIAL PARA ESPORTE E/OU RECREACAO			6430,000
3.1.2.0.10.2	MATERIAL DE EXPEDIENTE			30766,200
3.1.2.0.12.8	MATERIAL PARA ALUGUEMTO, LAVANDERIA E/OU COZINHA			2028,350
3.1.2.0.13.6	MATERIAL PARA CONSERVACAO DE BENS IMOVEIS			16778,520
3.1.2.0.16.9	MATERIAL PARA FOTOGRAFIA, CINEGRA, PROJ. FILMES, AUDIOLOGICOS			49842,260
3.1.2.0.17.7	MATERIAL DE VIAGEM			2610229,950
3.1.2.0.18.5	MATERIAL DE LIMPEZA E HIGIENE			1038,700
3.1.2.0.20.1	MATERIAL PARA CONACTOS ARTISTICOS			87566,650
3.1.2.0.23.5	SEMENTES E MUDAS DE PLANTAS			36977,700
3.1.2.0.28.0	ADUBOS E OU FERTILIZANTES			21245,160
3.1.3.1	REMUNERACAO DE SERVICOS PESSOAIS			34279,120
3.1.3.1.03.4	HONORARIOS			32279,120
3.1.3.1.06.7	SERVICO DE CONSERVACAO DE BENS MOVEIS E EQUIPAMENTOS			2000,000
3.1.3.2	OUTROS SERVICOS E ENCARGOS			2579935,440
3.1.3.2.05.7	DESPESA C/CONGRESSOS, SIMPOSIOS, CONFERENCIAS E EXPOSICOES			259016,400
3.1.3.2.11.5	DESPESAS PEQUENAS DE PRECISO PAGAMENTO			20449,280
3.1.3.2.20.6	LOCACAO DE VEICULOS			29637,000
3.1.3.2.29.7	SERVICO DE ALIMENTACAO			52207,680
3.1.3.2.32.1	SERVICO DE CONSERVACAO DE BENS IMOVEIS			169961,000
3.1.3.2.33.5	SERVICO DE CONSERVACAO DE BENS MOVEIS E EQUIPAMENTOS			2000,000
3.1.3.2.36.2	SERVICO DE IMPRESSAO E ENCADERNACAO			818846,250

DEMONSTRACAO DA DESPESA POR FUNDOES, PROGRAMAS, SUBPROGRAMAS, PROJETOS E ATIVIDADES
COM DESTACAMENTO DOS ELEMENTOS, SUBELEMENTOS E RUBRICAS
POR UNIDADE ORÇAMENTARIA
EXERCÍCIO DE 1966

UNIDADE 1900 - SECRETARIA DA EDUCACAO E CULTURA

UNIDADE	FUNDOES, PROGRAMAS, SUBPROGRAMAS, PROJETOS E ATIVIDADES	DESPESA FIXADA	DESPESA AUTORIZADA	CÓPIOS REALIZADA
1.1.3.2.37.0	SERVIC0 DE LIMPEZA E MISCELEO			200,000
1.1.3.2.39.6	TRANSPORTE DE PESSOAL			107979,000
1.1.3.2.40.4	CASAS LIVO TREINAMENTO DE PESSOAL			211756,000
3.2.3.2.43.8	TRANSP. ALIMENT. E/OU FODORUM DELEVAC0ES ESPORTIVAS			571956,000
1.1.3.2.50.8	SERVIC0 MEDIC0, LABORATORIAL E/OU HOSPITALAR			346341,550
3.1.3.2.58.6	SERVIC0 DE ACESSORIOEIRO E CONSULTORIA			5250,000
1.1.3.2.62.0	SERVIC0 DE ESTAGIARIOS E MONITORES			24750,000
1.1.3.2.68.6	HABILITACAO E/OU ESPECIALIZACAO PESSOAL GERAL			461972,900
3.1.3.2.73.1	SERVIC0 DE TRANSPORTE			5651,200
3.2.2.1	TRANSFERENCIAS A MUNICIPIOS			6669130,000
1.1.3.3.11.3	ASSISTENCIA FINANCEIRA A MUNICIPIOS			6669130,000
3.1.1.0	OBRAS E INSTALAC0ES			6759476,960
3.1.1.0.03.7	CONSTRUCAO OU AMPLIACAO DE PREDIOS OU OUTRAS OBRAS PUBL			6284978,960
3.1.2.0	EQUIPAMENTOS E MATERIAL PERMANENTE			3747247,780
3.1.2.0.01.0	VEICULOS E/OU EQUIPAMENTOS MECANICOS REO. DE TRAC. MECANICA			3147225,160
3.1.2.0.06.5	EQUIPAMENTO PARA SUPORTE E RECLAMACAO			530220,000
3.1.2.0.10.1	EQUIPAMENTO PARA OFICINAS, LABORATORIOS E CAMPO			704,000
3.1.2.0.15.0	MATERIAL DE PELAS, PAVILAOES, MUSEUS, MUSEUS FILM, E MUSEUS			11459,160
3.1.2.0.16.8	PLANTAS EM GERAL			227509,260
3.1.2.0.19.2	EQUIPAMENTOS DE LOPA, LECZ. NHA E ENFERMARIA			1090,140
3.2.2.4	TRANSFERENCIAS A MUNICIPIOS			2703470,000
3.2.2.3.01.0	TRANSFERENCIAS A MUNICIPIOS			2703470,000
1902.08421900.000	EDUCACAO PRE-ESCOLAR	950000,000	6867500,100	4923500,790
1902.08421902.387	MANUTENCAO DA EDUCACAO PRE-ESCOLAR	950000,000	6867500,000	6923500,750
3.1.2.0	MATERIAL DE CONSUMO			117512,600
3.1.2.0.10.2	MATERIAL DE EXPEDIENTE			200501,400
3.1.2.0.13.6	MATERIAL PARA CONSERVACAO DE BENS IMOVEIS			9060,600
3.1.2.0.17.7	MATERIAL DIDACTICO			550,000
3.2.2.1	REMUNERACAO DE SERVIDORES PESSOAIS			
3.1.3.2	OUTROS SERVICOS E ENCARGOS			225988,730
3.1.3.2.32.1	SERVIC0 DE CONSERVACAO DE BENS IMOVEIS			209600,400
3.1.3.2.39.6	TRANSPORTE DE PESSOAL			2500,000
3.1.3.2.40.4	CASAS LIVO TREINAMENTO DE PESSOAL			11162,390
3.1.3.2.42.0	APRESENTAC0ES ARTISTICAS E/OU CULTURAS			2500,000
3.2.2.0	TRANSFERENCIAS A MUNICIPIOS			6166400,000
3.2.2.3.01.3	ASSISTENCIA FINANCEIRA A MUNICIPIOS			6166400,000
3.2.3.1	SUBVENCOES SUJITAS			312500,000
3.2.3.1.01.6	CONTRIBUICOES A INSTITUICOES PRIVADAS			312500,000
1902.08422130.000	CURSOS DE SUPLENCA	6505000,000	6736725,100	2949065,972
1902.08422132.414	APLICACAO DO SALARIO EQUALADO NO ENSINO SUPLETIVO DE 1 GRAU	6505000,000	6736725,000	2949065,872
3.1.1.1	PESSOAL CIVIL			739888,572
3.1.1.1.15.0	PGF - GRATIFICACOES DIVERAS			6935,000
3.1.1.1.18.4	PGF - VENCIMENTO			246350,792
3.1.1.1.20.0	PGF - DIARIAS DE VIAGEM			362706,780
3.1.1.1.43.2	PGV - DIARIAS DE VIAGEM			103666,000
1.1.2.0	MATERIAL DE CONSUMO			527525,370
3.1.2.0.05.2	COMBUSTIVEIS E LUBRIFICANTES			72634,000
3.1.2.0.06.0	FODORUMS E OUTROS ALIMENTOS PARA ANIMAIS			31300,000
3.1.2.0.07.8	GENERICOS PARA EQUIPACAO			19900,000
3.1.2.0.10.2	MATERIAL DE EXPEDIENTE			287893,970
3.1.2.0.11.0	MATERIAL PARA ACUNCIIONAMENTO E/OU EMBALAGEM			7592,000
3.1.2.0.12.8	MATERIAL PARA ALUGUEIRO, LAVANDERIA E/OU COZINHA			3350,000

DEMONSTRAÇÃO DA DESPESA POR FUNÇÕES, PROGRAMAS, SUBPROGRAMAS, PROJETOS E ATIVIDADES
COM DESTACAMENTO DOS ELEMENTOS, SUBELEMENTOS E RUBRICAS
POR ORÇÃO ORÇAMENTARIA
EXERCÍCIO DE 1966

ORÇÃO 1966 - SECRETARIA DA EDUCAÇÃO E CULTURA

C O D I G O	E S P E C I F I C A Ç Ã O	DESPESA FIXADA	DESPESA AUTORIZADA	DESPESA REALIZADA
3.1.2.0.19.4	MATERIAL PARA CONSERVAÇÃO DE BENS MÓVEIS E EQUIPAMENTOS			10750,300
3.1.2.0.21.7	MATERIAL GELATICO			8537,200
3.1.2.0.28.9	MATERIAL DE LIMPEZA E HIGIENE			13750,300
3.1.2.0.19.3	MATERIAL PARA PROTEÇÃO E PROFILAXIA ANIMAL E/OU VEGETAL SERVIÇOS DE FERTILIZ.			17000,000
3.1.2.0.21.9	MATERIA PRIMA			29002,000
3.1.2.0.26.8	MATERIAL PARA XEROGRAFIA			13097,500
3.1.3.1	REEMBOLSO DE SERVIÇOS PESSOAIS			317004,500
3.1.3.1.03.4	HONORARIOS			91776,575
3.1.3.1.07.5	SERVICO DE ESTAGIARIOS E MONITORES			233046,435
3.1.3.1.08.3	SERVICO DE LIMPEZA E HIGIENE			22131,790
3.1.3.2	OUTROS SERVIÇOS E ENCARGOS			216716,580
3.1.3.2.11.7	DESPESAS PEQUENAS DE PESSOAL, PAGAMENTO			77118,440
3.1.3.2.33.9	SERVICO DE CONSERVAÇÃO DE BENS MÓVEIS E EQUIPAMENTOS			43750,000
3.1.3.2.34.7	SERVICO DE CONSERVAÇÃO DE VEICULOS			25690,000
3.1.3.2.36.2	SERVICO DE IMPRESSÃO E ENCADERNACAO			30763,000
3.1.3.2.37.0	SERVICO DE LIMPEZA E HIGIENE			3000,000
3.1.3.2.39.6	TRANSPORTE DE PESSOAL			78617,540
3.2.3.4	APÓIO FINANCEIRO A ESTUDANTES			316930,750
3.2.3.4.01.8	BOLSAS DE ESTUDO			136467,150
3.2.3.4.03.1	ASSISTENCIA SOCIAL A ESTUDANTES			180463,600
4.1.1.0	OBRAS E INSTALACOES			
4.1.2.0	EQUIPAMENTOS E MATERIAL PERMANENTE			329001,700
4.1.2.0.09.3	EQUIPAMENTO PARA LABORATORIO E/OU GABINETE MEDICO DENT			43504,500
4.1.2.0.10.1	EQUIPAMENTO PARA LÍCINA, AJUSTAMENTO E CAMPO			7727,420
4.1.2.0.13.5	MAQUINAS DE ESCRITA, SOMAS, CALCULAR E CONTABILIDADE			20490,000
4.1.2.0.14.3	MAQUINAS, MÓDULOS E/OU APARELHOS			88192,940
4.1.2.0.15.0	MATERIAL PELAS PALCOVARIAIS, JARDIM, MUSEU, FILME, MUSEUS			541917,090
4.1.2.0.16.8	MATERIAL EM GERAL			56324,670
4.1.2.0.18.4	TRATORES, EQUIPAMENTO AGROPECUARIOS E AGRICULTAS			53179,000
4.1.2.0.19.2	EQUIPAMENTOS DE COZINHA, COZINHA E ENFERMARIA			17546,080
	TOTAL DA UNIDADE	3128347573,000	4049044459,000	3774371625,180

UNIDADE 1966 DEPARTAMENTO DE ENSINO DE SEGUNDO GRAU

1903.08000000.000	EDUCAÇÃO E CULTURA	501209000,000	727178818,300	715771166,722
1903.08400000.000	ENSINO DE SEGUNDO GRAU	501108000,000	729178818,000	715771199,722
1903.08400210.000	ADMINISTRAÇÃO GERAL	36075944,000	56916059,400	56233680,343
1903.08400212.396	COORDENAÇÃO GERAL DO ENSINO DE SEGUNDO GRAU	36075944,000	56916059,400	56233680,343
3.1.1.1	PESSOAL CIVIL			56130799,753
3.1.1.1.03.0	PCF - FUNÇÃO GRATIFICADA			1981641,755
3.1.1.1.04.4	PCF - GRATIFICAÇÃO ADICIONAL			256941,590
3.1.1.1.09.1	PCF - GRATIFICAÇÃO DE CLASSE ESPECIAL			9024,000
3.1.1.1.06.9	PCF - GRATIFICAÇÃO POR DIFICIL ACESSO E/OU PROVIMENTO			57441,800
3.1.1.1.06.5	PCF - GRATIFICAÇÃO DE PARCELA AUTONOMA			45309,149
3.1.1.1.09.3	PCF - GRATIFICAÇÃO POR REGIME ESPECIAL DE TRABALHO			11808850,561
3.1.1.1.11.9	PCF - GRATIFICAÇÃO DE RESCISÃO DE VOTO FOM SOMM			3537,084
3.1.1.1.17.6	PCF - AVANÇOS TRIENIAIS OU QUINQUENAIS			9784055,512
3.1.1.1.18.4	PCF - VENCIMENTO			29377780,006
3.1.1.1.20.0	PCF - DIARIAS DE VIAGEM			130052,950
3.1.1.1.21.8	PCF - HONORARIOS			2779,690
3.1.1.1.31.7	PCV - FUNÇÃO GRATIFICADA E GRATIFICADO EQUIVALENTE			121174,055
3.1.1.1.32.5	PCV - GRATIFICAÇÃO ADICIONAL			22201,068
3.1.1.1.34.1	PCV - GRATIFICAÇÃO POR DIFICIL ACESSO E/OU PROVIMENTO			38242,400
3.1.1.1.36.6	PCV - GRATIFICAÇÃO POR REGIME ESPECIAL DE TRABALHO			92955,755

DEMONSTRATIVO DA DESPESA POR FUNDOS, PROGRAMAS, SUBPROGRAMAS, PROJETOS E ATIVIDADES
COM DESDORRAMENTO DOS ELEMENTOS, SUBELEMENTOS E RUBRICAS
POR UNIDADE ORÇAMENTÁRIA
EXERCÍCIO DE 1986

UNIDADE ORÇ. - SECRETARIA DA EDUCAÇÃO E CULTURA

UNIDADE	ESPECIFICAÇÃO	DESPESA FIXADA	DESPESA AUTORIZADA	DESPESA REALIZADA
1.1.1.1.39.0	PCV - GRATIFICAÇÕES INVERSAIS			11726,240
1.1.1.1.40.6	PCV - SALÁRIO DE CONTRATADOS			2375423,328
1.1.1.1.41.7	PCV - DIARIAS DE VIAGEM			9092,930
1.1.1.1	OBRIGAÇÕES PATRONAIS			12790,140
1.1.1.3.01.6	INSTITUTO DE ADM. FINANC. DA PREV. E ASSIST. SOCIAL - IAPAS			4163,366
1.1.1.3.04.0	FUNDO DE GARANTIA DO TEMPO DE SERVIÇO - FUGS			8051,772
1.1.2.0	MATERIAL DE CONSUMO			21775,500
1.1.2.0.10.2	MATERIAL DE EXPEDIENTE			21576,500
1.1.2.0.13.6	MATERIAL PARA CONSERVAÇÃO DE BENS IMOVEIS			416,000
1.1.3.1	REMUNERAÇÃO DE SERVIÇOS PESSOAIS			4000,000
1.1.3.1.03.4	PLURIBENEFÍCIOS			4000,000
1.1.3.2	OUTROS SERVIÇOS E ENCARGOS			64489,950
1.1.3.2.03.2	ASSINATURA DE PERÍDICOS E RECORTES			1300,500
1.1.3.2.11.5	DESPESAS MENSAIS DE PESSOAL PAGAMENTO			696,000
1.1.3.2.17.2	INDENIZACIONES E REPARAÇÕES			101,310
1.1.3.2.31.3	SERVIÇO DE COMUNICAÇÃO			400,000
1.1.3.2.32.1	SERVIÇO DE CONSERVAÇÃO DE BENS IMOVEIS			13166,000
1.1.3.2.33.9	SERVIÇO DE CONSERVAÇÃO DE BENS MÓVEIS E EQUIPAMENTOS			17023,570
1.1.3.2.39.0	TRANSPORTE DE PESSOAL			31526,110
1403.08430410.000	ASSISTÊNCIA FINANCEIRA	1720412,000	1754547,200	962920,680
1403.08431312.345	CONCESSÃO DE AUXÍLIOS PARA CUSTEIO DE SEGUNDO GRAU	1730412,000	1754549,200	962920,680
1.2.2.3	TRANSFERÊNCIAS A MÚLTIPLAS			285270,000
1.2.2.3.01.9	ASSISTÊNCIA FINANCEIRA A MUNICÍPIOS			235270,000
1.2.2.3.1	SUBVENÇÕES SOCIAIS			67700,000
1.2.3.1.01.6	CONTRIBUIÇÕES A INSTITUIÇÕES PRIVADAS			67700,000
1403.08431680.000	ENSINO REGULAR	463301644,000	671008739,400	638076198,699
1403.08431681.504	AMPLIAÇÃO E MELHORIA DE ESCOLAS DE SEGUNDO GRAU	10150000,000	2793750,400	156631,200
4.1.1.0	OBRA - INSTALAÇÕES			330651,000
4.1.1.0.03.7	CONSTRUÇÃO OU AMPLIAÇÃO DE PRÉDIOS OU OUTRAS OBRAS PUBL.			330651,000
4.2.1.0	AQUISIÇÃO DE IMOVEIS			
1403.08431881.505	IMPLANTACAO DE ESCOLAS DE SEGUNDO GRAU	11000000,000	1115000,000	
4.1.1.0	OPRAS E INSTALACOES			
4.1.2.0	EQUIPAMENTOS E MATERIAL PERMANENTE			
4.2.1.0	AQUISIÇÃO DE IMOVEIS			
1403.08431881.506	REPARACIONAMENTO OPERACIONAL DE ESCOLAS DE SEGUNDO GRAU	5250000,000	2889250,000	1433042,850
4.1.2.0	EQUIPAMENTOS E MATERIAL PERMANENTE			1933042,850
4.1.2.0.09.2	EQUIPAMENTO PARA LABORATORIO E/OU GABINETE MEDICO ODONT.			35767,000
4.1.2.0.13.5	MAQUINAS DE FICHA, SEMAR, CALCULADORA E CONTABILIDADE			61075,000
4.1.2.0.14.3	MAQUINAS, MÓVEIS E/OU APARELHOS			130130,000
4.1.2.0.15.8	MÓBILIÁRIO EM GERAL			462092,000
4.1.2.0.19.2	EQUIPAMENTOS DE LOCA, COZINHA E ENFERMARIA			209568,000
4.1.2.0.23.3	MAQUINA E/OU EQUIP. LLER P/PROCES. E/OU MICROF. DE CASOS			1327400,000
1403.08431882.398	MANUTENÇÃO DO ENSINO DE SEGUNDO GRAU	924863508,000	650366043,600	646018649,707
1.1.1.1	PESSOAL CIVIL			635291512,322
1.1.1.1.03.6	PCF - FUNÇÃO GRATIFICADA			1726820,197
1.1.1.1.04.4	PCF - GRATIFICAÇÃO ADICIONAL			3241597,143
1.1.1.1.05.1	PCF - GRATIFICAÇÃO DE CLASSE ESPECIAL			385596,200
1.1.1.1.06.9	PCF - GRATIFICAÇÃO POR DIFICIL ACESSO E/OU PROXYMENTO			2697268,402
1.1.1.1.08.5	PCF - GRATIFICAÇÃO DE PARCELA AUTONOMA			749632,274
1.1.1.1.09.3	PCF - GRATIFICAÇÃO POR REGIME ESPECIAL DE TRABALHO			86481925,546
1.1.1.1.11.9	PCF - GRATIFICAÇÃO DE RISCO DE VIDA E/OU SAUDE			75017,136
1.1.1.1.12.7	PCF - GRATIFICAÇÃO POR SUBSTITUIÇÃO			510,320
1.1.1.1.13.5	PCF - GRATIFICAÇÃO EQUIVALENTE			13146,856

DEMONSTRAÇÃO DA DESPESA POR FUNDOS, PROGRAMAS, SUBPROGRAMAS, PROJETOS E ATIVIDADES
COM DESJOBRAMENTO NOS ELEMENTOS, SUPLEMENTOS E RUBRICAS
POR UNIDADE ORÇAMENTÁRIA
EXERCÍCIO DE 1986

ORGÃO: 1900 - SECRETARIA DA EDUCAÇÃO E CULTURA

CODIGO	ESPECIFICAÇÃO	DESPESA FINADA	DESPESA AUTORIZADA	DESPESA REALIZADA
3.1.1.1.15.0	PCF - GRATIFICAÇÕES DIVERSAS			5212,600
3.1.1.1.17.6	PCF - AVANÇOS TRIENAIS OU QUINQUENAIS			93658151,794
3.1.1.1.18.4	PCF - VENCIMENTO			467449079,100
3.1.1.1.20.0	PCF - DIÁRIAS DE VIAGEM			702173,050
3.1.1.1.31.7	PCV - FUNÇÃO GRATIFICADA E GRATIFICAÇÃO EQUIVALENTE			201776,371
3.1.1.1.32.5	PCV - GRATIFICAÇÃO ADICIONAL			258399,343
3.1.1.1.33.3	PCV - GRATIFICAÇÃO DE CLASSE ESPECIAL			10158,000
3.1.1.1.34.1	PCV - GRATIFICAÇÃO POR DIFÍCIL ACESSO E/OU PROVIMENTO			1643309,220
3.1.1.1.36.0	PCV - GRATIFICAÇÃO POR REGIME ESPECIAL DE TRABALHO			1063709,940
3.1.1.1.37.4	PCV - GRATIFICAÇÃO DE RISCO DE VIDA E/OU SAÚDE			16101,960
3.1.1.1.39.0	PCV - GRATIFICAÇÕES DIVERSAS			276165,798
3.1.1.1.40.8	PCV - SALÁRIOS DE CONTRATADOS			59872086,558
3.1.1.1.41.6	PCV - SALÁRIO DE CONTRATADOS-MORAL E CIVIL			106302,000
3.1.1.1.43.2	PCV - DIÁRIAS DE VIAGEM			19495,930
3.1.1.3	LEBILIDADES PATRONAIS			137614,075
3.1.1.3.31.6	INSTITUIÇÃO DE ADM. FINANC. DA PREVID. SOCIAL-APAS			17441,434
3.1.1.3.34.0	FUNDO DE GARANTIA DO TEMPO DE SERVIÇO - FGTS			120173,641
3.1.2.0	MATERIAL DE CONSUMO			3003058,059
3.1.2.0.03.1	ARTIGOS CIRURGIAIS E LABORATORIAIS			83055,370
3.1.2.0.06.2	COMBUSTÍVEIS E LUBRIFICANTES			180666,230
3.1.2.0.06.0	CORRAÇÕES E OUTROS ALIMENTOS PARA ANIMAIS			104794,050
3.1.2.0.07.8	GENÉRIOS PARA ALIMENTAÇÃO			1664966,780
3.1.2.0.10.2	MATERIAL DE EXPEDIENTE			252345,110
3.1.2.0.13.6	MATERIAL PARA CONSERVAÇÃO DE BENS IMOVEIS			184052,820
3.1.2.0.14.4	MATERIAL PARA CONSERVAÇÃO DE BENS MÓVEIS E EQUIPAMENTOS			07417,580
3.1.2.0.15.1	MATERIAL PARA CONSERVAÇÃO DE VEÍCULOS			82758,940
3.1.2.0.17.7	MATERIAL DIDÁTICO			36133,620
3.1.2.0.18.5	MATERIAL DE LIMPEZA E HIGIENE			7665,190
3.1.2.0.19.3	MATERIAL PARA PROTEÇÃO E PREVENÇÃO ANIMAL E/OU VEGETAL SERVIÇOS DE FERREIRO			590,000
3.1.2.0.22.7	PRODUTOS FARMACÊUTICOS E HORTÍCOLAS			14871,350
3.1.2.0.23.5	SEMENTES E MUDAS DE PLANTAS			82613,600
3.1.2.0.28.0	ADUBOS E OU FERTILIZANTES			99885,430
3.1.2.0.31.0	GASOLINA E OUTRO CARBURANTE			29807,660
3.1.3.2	OUTROS SERVIÇOS E ENCARGOS			9581464,460
3.1.3.2.01.6	ÁGUA E ESGOTO			2420088,290
3.1.3.2.13.1	ENERGIA ELÉTRICA			3600549,610
3.1.3.2.21.3	SERVIÇO DE COMUNICAÇÃO			50000,000
3.1.3.2.22.1	SERVIÇO DE CONSERVAÇÃO DE BENS IMOVEIS			2805991,450
3.1.3.2.23.9	SERVIÇO DE CONSERVAÇÃO DE BENS MÓVEIS E EQUIPAMENTOS			95220,000
3.1.3.2.24.7	SERVIÇO DE CONSERVAÇÃO DE VEÍCULOS			146094,800
3.1.3.2.26.2	SERVIÇO DE IMPRESSÃO E ENLADERNAMENTO			2986,000
3.1.3.2.29.6	TRANSPORTE DE PESSOAL			97,300
3.1.3.2.56.4	TAXAS PELA PRESTACÃO DE SERVIÇO			387,810
1603.08431082.399	MANUTENÇÃO DE ENSINO PROFISSIONALIZANTE	11021136,000	8606509,000	5750994,652
3.1.1.1	PESSOAL CIVIL			1515177,162
3.1.1.1.04.4	PCF - GRATIFICAÇÃO ADICIONAL			16421,519
3.1.1.1.06.9	PCF - GRATIFICAÇÃO POR DIFÍCIL ACESSO E/OU PROVIMENTO			11834,400
3.1.1.1.08.6	PCF - GRATIFICAÇÃO DE PARCELA AUTONOMA			3620,500
3.1.1.1.09.3	PCF - GRATIFICAÇÃO POR REGIME ESPECIAL DE TRABALHO			207936,000
3.1.1.1.17.6	PCF - AVANÇOS TRIENAIS OU QUINQUENAIS			263583,843
3.1.1.1.18.4	PCF - VENCIMENTO			681440,320
3.1.1.1.32.5	PCV - GRATIFICAÇÃO ADICIONAL			4303,470
3.1.1.1.34.1	PCV - GRATIFICAÇÃO POR DIFÍCIL ACESSO E/OU PROVIMENTO			14460,800

DEMONSTRATIVO DA DESPESA POR FUNÇÕES, PROGRAMAS, SUBPROGRAMAS, PROJETOS E ATIVIDADES
COM DESEMBOLAMENTO DOS ELEMENTOS, SUBELEMENTOS E RUBRICAS
POR UNIDADE ORÇAMENTÁRIA
EXERCÍCIO DE 1986

ORÇAO: 1900 - SECRETARIA DA EDUCACAO E CULTURA

C O D I G O	E S P E C I F I C A Ç Ã O	DESPESA FIXADA	DESPESA AUTORIZADA	DESPESA REALIZADA
3.1.1.1.36.0	PCV - GRATIFICACAO POR REGIME ESPECIAL DE TRABALHO			38256,720
3.1.1.1.39.0	PCV - GRATIFICACOES DIVERSAS			4063,750
3.1.1.1.40.0	PCV - SALARIO DE CONTRATAÇÃO			261711,000
3.1.1.1.41.0	PCV - SALARIO DE CONTRATADOS-MORAL E CIVIL			7501,040
3.1.1.3	OBRIGACOES PATRONAIS			1692,740
3.1.1.3.04.0	FUNDO DE GARANTIA DO TEMPO DE SERVICIO - FGTS			1692,740
3.1.2.0	MATERIAL DE CONSUMO			1172027,010
3.1.2.0.03.7	ARTIGOS CEBURGICOS E LABORATORIAIS			20109,040
3.1.2.0.07.0	GENEROS PARA ALIMENTACAO			478531,000
3.1.2.0.10.2	MATERIAL DE EXPEDIENTE			338771,970
3.1.2.0.13.0	MATERIAL PARA CONSERVACAO DE BENS IMOVEIS			134751,060
3.1.2.0.14.4	MATERIAL PARA CONSERVACAO DE BENS MOVEIS E EQUIPAMENTOS			980,000
3.1.2.0.15.1	MATERIAL PARA CONSERVACAO DE VEICULOS			52961,010
3.1.2.0.16.9	MATERIAL PARA FOTOGRAFIA SEM PROJ FILMES RADIOLOGICOS			12942,030
3.1.2.0.17.7	MATERIAL DIDATICO			50000,470
3.1.2.0.19.5	MATERIAL DE LIMPEZA E HIGIENE			31112,170
3.1.2.0.22.7	PRODUTOS FARMACOLOGICOS E ODONTOLÓGICOS			9400,000
3.1.2.0.23.5	SEMENTES E MUDAS DE PLANTAS			3106,640
3.1.2.0.27.9	MATERIAL PARA MICROFILMAGEM OU PROCESSAMENTO DE DADOS			20845,880
3.1.2.0.28.0	ADUBOS E OU FERTILIZANTES			10369,530
3.1.2.0.30.2	PRODUTOS QUIMICOS FISICOS E OU BIOLÓGICOS			440,350
3.1.3.2	OUTROS SERVICOS E ENCARGOS			3061297,140
3.1.3.2.13.1	ENERGIA ELÉTRICA			478000,000
3.1.3.2.32.1	SERVICO DE CONSERVACAO DE BENS IMOVEIS			1903931,140
3.1.3.2.33.4	SERVICO DE CONSERVACAO DE BENS MOVEIS E EQUIPAMENTOS			18866,000
3.1.3.2.34.7	SERVICO DE CONSERVACAO DE VEICULOS			162700,000
3.1.3.2.40.4	CURSOS E/OU TREINAMENTO DE PESSOAL			100000,000
1903.08431882.411	APLICACAO DE RECURSOS DE CONVENIOS NO ENSINO DE 2 GRAU	417000,000	5615616,000	2541660,490
3.1.2.0	MATERIAL DE CONSUMO			32275,750
3.1.2.0.10.2	MATERIAL DE EXPEDIENTE			22046,490
3.1.2.0.14.4	MATERIAL PARA CONSERVACAO DE BENS MOVEIS E EQUIPAMENTOS			2700,000
3.1.2.0.17.7	MATERIAL DIDATICO			7529,260
3.1.3.1	REMUNERACAO DE SERVICOS PESSOAIS			45133,830
3.1.3.1.03.4	MORRARIOS			45133,830
3.1.3.2	OUTROS SERVICOS E ENCARGOS			1562826,620
3.1.3.2.03.2	ASSINATURA DE PERIODICOS E RECORTES			48000,000
3.1.3.2.05.7	DESPESA C/CONGRESSOS, SIMPOSIOS, CONFERENCIAS E EXPOSIÇÕES			78743,200
3.1.3.2.11.5	DESPESAS PEQUENAS DE PRONTO PAGAMENTO			71248,480
3.1.3.2.35.4	SERVICO DE DIVULGACAO OBRIGATORIA			3906,640
3.1.3.2.36.2	SERVICO DE IMPRESSAO E ENCADEIRACAO			190992,000
3.1.3.2.39.4	TRANSPORTE DE PESSOAL			74090,000
3.1.3.2.40.4	CURSOS E/OU TREINAMENTO DE PESSOAL			86000,000
3.1.3.2.43.8	TRANSP. ALIMENT. E/OU HOSPEDAGEM DELEGACOES ESPORTIVAS			958256,300
3.1.3.2.68.6	HABILITACAO E/OU ESPECIALIZACAO PROFISSIONAL			54700,000
4.1.1.0	OBRAS E INSTALACOES			109455,000
4.1.1.0.03.7	CONSTRUCAO OU AMPLIACAO DE PREDIOS OU OBRAS OBRAS PUBL			209455,000
4.1.2.0	EQUIPAMENTOS E MATERIAL PERMANENTE			787169,290
4.1.2.0.09.3	EQUIPAMENTO PARA LABORATORIO E/OU GABINETE MEDICO OU ODONT			97400,000
4.1.2.0.10.1	EQUIPAMENTO PARA UFFICINA, AJARDINAMENTO E CAMPU			123079,160
4.1.2.0.13.5	MAQUINAS DE ESCRIVER, SOMAR, CALCULAR E CONTABILIDADE			8600,000
4.1.2.0.14.3	MAQUINAS, MOTORES E/OU APARFELMS			12811,000
4.1.2.0.15.0	RAI-X, B.E. PLOCS P/COLO, BIBL, DISC, MUSIC, FILM, E MUSEUS			492381,490
4.1.2.0.16.8	MOBILIARIO EM GERAL			51897,640

DEMONSTRAÇÃO DA DESPESA POR FUNÇÕES, PROGRAMAS, SUBPROGRAMAS, PROJETOS E ATIVIDADES
COM DESDORRAMENTO DOS ELEMENTOS, SUBELEMENTOS E RUBRICAS
POR UNIDADE ORÇAMENTÁRIA
EXERCÍCIO DE 1996

UNIDADE: 1930 - SECRETARIA DA EDUCAÇÃO E CULTURA

C O D I G O	E S P E C I F I C A C A O	DESPESA FIXADA	DESPESA AUTORIZADA	DESPESA REALIZADA
	TOTAL DA U.O. ->	521109000,000	729178816,000	715771799,722
U.O. 1904	DEPARTAMENTO DE ASSUNTOS UNIVERSITÁRIOS			
1904.08440000.000	EDUCAÇÃO E CULTURA	3513000,000	5488925,000	5246164,764
1904.08440000.000	ENSINO SUPERIOR	3513000,000	5488925,000	5246164,764
1904.08440210.000	ADMINISTRAÇÃO GERAL	2272000,000	4459200,000	4456038,824
1904.08440212.401	COORDENAÇÃO GERAL DE ASSUNTOS UNIVERSITÁRIOS	2222000,000	4423950,000	4425676,824
3.1.1.1	PESSOAL CIVIL			4362945,174
3.1.1.1.03.6	PLA - FUNDAÇÃO GRATIFICADA			142253,210
3.1.1.1.04.6	PCF - GRATIFICAÇÃO ADICIONAL			64078,221
3.1.1.1.08.5	PCF - GRATIFICAÇÃO DE PARCELA ADICIONAL			940,910
3.1.1.1.09.3	PCF - GRATIFICAÇÃO POR REGIME ESPECIAL DE TRABALHO			1022595,520
3.1.1.1.10.1	PCF - GRATIFICAÇÃO DE REPRESENTAÇÃO			43536,444
3.1.1.1.12.7	PCF - GRATIFICAÇÃO POR SUBSTITUIÇÃO			1212,203
3.1.1.1.17.6	PCF - AVANÇOS TRIMENIAIS OU QUINQUENAIS			805335,832
3.1.1.1.18.4	PCF - VENCIMENTO			2183641,594
3.1.1.1.20.0	PCF - DIÁRIAS DE VIAGEM			21560,000
3.1.1.1.40.8	PCV - SALÁRIO DE CONTRATADOS			71621,240
3.1.1.3	OBRIGAÇÕES PATRONAIS			
3.1.2.0	MATERIAL DE CONSUMO			13901,507
3.1.2.0.10.2	MATERIAL DE EXPEDIENTE			2221,600
3.1.2.0.26.8	MATERIAL PARA REPRODUÇÃO			11680,000
3.1.3.1	REMUNERAÇÃO DE SERVIÇOS PESSOAIS			
3.1.3.2	CUSTOS SERVIÇOS E ENCARGOS			40792,150
3.1.3.2.03.2	ASSINATURA DE PERÍDICOS E RECORTES			4643,500
3.1.3.2.17.2	INDENIZACÕES E REEMBOLSOS			63,580
3.1.3.2.31.3	SERVIÇO DE COMUNICAÇÃO			511,400
3.1.3.2.32.1	SERVIÇO DE CONSERVAÇÃO DE BENS IMÓVEIS			4390,000
3.1.3.2.33.9	SERVIÇO DE CONSERVAÇÃO DE BENS MÓVEIS E EQUIPAMENTOS			2163,440
3.1.3.2.35.4	SERVIÇO DE DIVULGAÇÃO OBRIGATORIA			1694,440
3.1.3.2.36.2	SERVIÇO DE IMPRESSÃO E ENCADEENAMENTO			28434,000
3.1.3.2.39.6	TRANSPORTE DE PESSOAL			3559,790
1904.08440212.402	APOIO A AÇÕES INTEGRADAS COM O ENSINO SUPERIOR	50000,000	16250,000	30400,000
3.1.3.2	OUTROS SERVIÇOS E ENCARGOS			5400,000
3.1.3.2.05.7	DESPESA (CONGRESSOS), SIMPÓSIOS, CONFERÊNCIAS E EXPOSIÇÕES			5400,000
3.2.4.1	SUBVENÇÕES SOCIAIS			25000,000
3.2.4.1.01.6	CONTRIBUIÇÕES A INSTITUIÇÕES PRIVADAS			25000,000
1904.08442170.000	TREINAMENTO DE RECURSOS HUMANOS	211000,000	152975,000	128093,000
1904.08442172.400	CAPACITAÇÃO DE RECURSOS HUMANOS	211000,000	152975,000	128093,000
3.1.3.2	OUTROS SERVIÇOS E ENCARGOS			68675,400
3.1.3.2.40.4	CURSOS E/OU TREINAMENTO DE PESSOAL			43775,000
3.1.3.2.60.0	HABILITAÇÃO E/OU ESPECIALIZAÇÃO PROFÍSSIONAL			24900,000
3.2.5.4	APOIO FINANCEIRO A ESTUDANTES			54418,000
3.2.5.4.01.8	BOLSAS DE ESTUDO			59418,000
1904.08442350.000	BOLSAS DE ESTUDO	1030000,000	776750,000	662032,940
1904.08442352.403	CONCESSÃO DE INCENTIVOS A MEMBROS DE MAGISTÉRIO	440000,000	364000,000	316833,000
3.2.5.4	APOIO FINANCEIRO A ESTUDANTES			316833,000
3.2.5.4.01.8	BOLSAS DE ESTUDO			316833,000
1904.08442352.404	CONCESSÃO DE BOLSAS DE ESTUDO PARA PÓS-GRADUAÇÃO	240000,000	204000,000	179499,940
3.2.5.4	APOIO FINANCEIRO A ESTUDANTES			179499,940
3.2.5.4.01.8	BOLSAS DE ESTUDO			179499,940
1904.08442352.425	CONCESSÃO DE AUXÍLIO FINANCEIRO A ESTUDANTES DE GRADUAÇÃO	350000,000	208750,000	165200,000
3.2.5.4	APOIO FINANCEIRO A ESTUDANTES			165200,000

DEMONSTRAÇÃO DA DESPESA POR FUNDOES, PROGRAMAS, SUBPROGRAMAS, PROJETOS E ATIVIDADES
COM DESDOLBRAMENTO DOS ELEMENTOS, SUBELEMENTOS E RUBRICAS
POR UNIDADE ORÇAMENTÁRIA
EXERCÍCIO DE 1988

ORÇAO: 1988 - SECRETARIA DA EDUCAÇÃO E CULTURA

C O D I G O	E S P E C I F I C A C A O	DESPESA FIXADA	DESPESA AUTORIZADA	DESPESA REALIZADA
1.2.5.4.01.0	BOLSAS DE ESTUDO			165290,000
	TOTAL DA U.O. =>	3313000,000	5488975,000	5246164,764
U.O. 1988	SUBSECRETARIA DE DESPORTO			
1988.08000000.000	EDUCAÇÃO E CULTURA	26146000,000	30366850,000	25107742,665
1988.08440000.000	EDUCAÇÃO FÍSICA E DESPORTOS	26146000,000	30366850,000	25107742,665
1988.08440210.000	ADMINISTRAÇÃO GERAL	16736000,000	21563381,440	20331646,400
1988.08440211.512	CONSTRUÇÃO DA SEDE DA SUBSECRETARIA DE DESPORTO	1200000,000	123761,440	
4.1.1.0	OBRAS E INSTALAÇÕES			
4.1.2.0	EQUIPAMENTOS E MATERIAL PERMANENTE			
1988.08440211.522	RECUPERAÇÃO FÍSICA DAS INSTALAÇÕES DA SUBESP	1000000,000	100000,000	
4.1.1.0	OBRAS E INSTALAÇÕES			
1988.08440212.405	COORDENAÇÃO GERAL DA EDUCAÇÃO FÍSICA E DO DESPORTO	14536000,000	21335630,000	20531646,400
3.1.1.1	PESSOAL CIVIL			19363785,541
1.1.1.1.03.0	PCF - FUNÇÃO GRATIFICADA			183426,667
3.1.1.1.04.4	PCF - GRATIFICAÇÃO ADICIONAL			40589,870
1.1.1.1.06.9	PCF - GRATIFICAÇÃO POR DIFÍCIL ACESSO E/OU PRÓVEDIMENTO			21629,570
3.1.1.1.08.5	PCF - GRATIFICAÇÃO DE PARCELA AUTÔNOMA			8506,944
3.1.1.1.09.3	PCF - GRATIFICAÇÃO POR REGIME ESPECIAL DE TRABALHO			2464090,650
3.1.1.1.10.1	PCF - GRATIFICAÇÃO DE REPRESENTAÇÃO			56551,484
3.1.1.1.14.3	PCF - GRATIFICAÇÃO DE ASSESSORAMENTO			141148,880
3.1.1.1.15.0	PCF - GRATIFICAÇÕES DIVERSAS			6930,000
3.1.1.1.17.0	PCF - AVANÇOS TRIENIAIS OU QUINQUENAIS			2247075,031
3.1.1.1.18.4	PCF - VENCIMENTO			11182127,470
3.1.1.1.20.0	PCF - DIÁRIAS DE VIAGEM			485975,000
3.1.1.1.22.8	PCF - JERÔN			1287,520
3.1.1.1.31.7	PCV - FUNÇÃO GRATIFICADA E GRATIFICAÇÃO EQUIVALENTE			2811,100
4.1.1.1.32.3	PCV - GRATIFICAÇÃO ADICIONAL			10210,895
3.1.1.1.34.1	PCV - GRATIFICAÇÃO POR DIFÍCIL ACESSO E/OU PRÓVEDIMENTO			18374,400
3.1.1.1.36.6	PCV - GRATIFICAÇÃO POR REGIME ESPECIAL DE TRABALHO			110227,610
1.1.1.1.39.0	PCV - GRATIFICAÇÕES DIVERSAS			29580,000
3.1.1.1.40.8	PCV - SALÁRIO DE CONTRATAÇÃO			2341651,400
3.1.1.1.43.2	PCV - DIÁRIAS DE VIAGEM			8616,150
3.1.1.3	OBRIGAÇÕES PATRONAIS			
4.1.2.0	MATERIAL DE CONSUMO			510282,610
3.1.2.0.02.9	MATERIAL PESSOALIZADO, IDENTIF. E SEGURANÇA ORÇAMENTÁRIA			3615,320
3.1.2.0.05.2	COMBUSTÍVEIS E LUBRIFICANTES			10690,670
3.1.2.0.09.4	MATERIAL PARA ESPORTE E/OU RECREAÇÃO			2392,000
3.1.2.0.10.2	MATERIAL DE EXPEDIENTE			67206,610
3.1.2.0.12.0	MATERIAL PARA ALOJAMENTO, LAVANDERIA E/OU COZINHA			4129,600
3.1.2.0.13.0	MATERIAL PARA CONSERVAÇÃO DE BENS IMÓVEIS			331760,950
3.1.2.0.14.4	MATERIAL PARA CONSERVAÇÃO DE BENS MÓVEIS E EQUIPAMENTOS			4816,760
3.1.2.0.15.1	MATERIAL PARA CONSERVAÇÃO DE VEÍCULOS			5500,580
3.1.2.0.16.9	MATERIAL PARA FOTOGRAFIA CINEMA E/OU FILMES RADIOLOGICOS			4118,570
3.1.2.0.18.5	MATERIAL DE LIMPEZA E HIGIENE			15269,580
3.1.2.0.24.3	VESTUÁRIO E/OU UNIFORME			21197,180
3.1.2.0.26.8	MATERIAL PARA REPRODUÇÃO			35126,790
3.1.2.0.29.1	ESMOIRAS			870,000
3.1.2.0.31.3	GASOLINA E ALCOOL CARBURANTE			3600,000
3.1.3.1	REMUNERAÇÃO DE SERVIÇOS PESSOAIS			2000,000
3.1.3.1.05.9	SERVIÇO DE CONSERVAÇÃO DE BENS IMÓVEIS			2000,000
3.1.3.2	OUTROS SERVIÇOS E ENCARGOS			655978,258
3.1.3.2.01.0	ÁGUA E ESGOTO			75600,900

DEMONSTRAÇÃO DA DESPESA POR FUNÇÕES, PROGRAMAS, SUBPROGRAMAS, PROJETOS E ATIVIDADES
COM DESDORÇAMENTO DOS ELEMENTOS, SUBELEMENTOS E RUBRICAS
POR UNIDADE ORÇAMENTÁRIA
EXERCÍCIO DE 1986

ORÇAO: 1986 - SECRETARIA DA EDUCACAO E CULTURA

C O D I G O	E S P E C I F I C A Ç Ã O	DESPESA FIXADA	DESPESA AUTORIZADA	DESPESA REALIZADA
3.1.3.2.03.2	ASSINATURA DE PERIÓDICOS e RECORTES			1.472,350
3.1.3.2.11.5	DESPESAS PEQUENAS DE PUNTO PAGAMENTO			27.000,000
3.1.3.2.13.1	ENERGIA ELÉTRICA			66681,200
3.1.3.2.17.2	INDENIZACOES E REEMBOLSOS			433,000
3.1.3.2.20.6	LOCACAO DE VEICULOS			7530,000
3.1.3.2.25.3	RECEPÇÕES E Homenagens			5000,000
3.1.3.2.31.3	SERVICO DE COMUNICACAO			1.47872,800
3.1.3.2.32.1	SERVICO DE CONSERVACAO DE BENS IMOVEIS			55435,600
3.1.3.2.33.9	SERVICO DE CONSERVACAO DE BENS MOVEIS e EQUIPAMENTOS			215.987,370
3.1.3.2.34.7	SERVICO DE CONSERVACAO DE VEICULOS			4531,990
3.1.3.2.36.2	SERVICO DE IMPRESSAO e ENCADERNACAO			15484,600
3.1.3.2.37.0	SERVICO DE LIMPEZA e HIGIENE			3817,200
3.1.3.2.39.6	TRANSPORTE DO PESSOAL			44411,950
3.1.3.2.43.2	TRANSP. ALIMENT. E/OU HOSPEDAGEM DELEGACOES ESPORTIVAS			70840,200
3.1.3.2.47.5	SERVICO DE REPRODUCAO			57597,370
3.1.3.2.48.6	SERVICO DE VIGILANCIA E/OU ZELADORIA			24083,188
3.1.3.2.57.5	SERVICO TELEFONIA, RECEPC, ASCENSOR, COPIRA, LUMINARIAS			373,060
3.1.3.2.73.1	SERVICO DE TRANSPORTE			3144,920
4.1.2.0	EQUIPAMENTOS e MATERIAL PERMANENTE			
4.2.2.0	ACQUISICAO DE OUTROS BENS DE CAPITAL JA EM UTILIZACAO			
1905.08462210.000	EDUCACAO FISICA	7850000,000	7722468,550	4463653,100
1905.08462232.407	MANUTENCAO DE CENTROS ESPORTEVOS	3200000,000	1.600000,000	349053,670
3.1.2.0	MATERIAL DE CONSUMO			74069,610
3.1.2.0.10.2	MATERIAL DE EXPEDIENTE			31870,150
3.1.2.0.13.0	MATERIAL PARA CONSERVACAO DE BENS IMOVEIS			37340,060
3.1.2.0.18.5	MATERIAL DE LIMPEZA e HIGIENE			4797,200
3.1.3.1	REMUNERACAO DE SERVICOS PESSOAIS			5025,000
3.1.3.1.03.4	HONORARIOS			2125,000
3.1.3.1.05.9	SERVICO DE CONSERVACAO DE BENS IMOVEIS			3500,000
3.1.3.2	OUTROS SERVICOS e ENCARGOS			270020,060
3.1.3.2.32.1	SERVICO DE CONSERVACAO DE BENS IMOVEIS			34000,000
3.1.3.2.33.9	SERVICO DE CONSERVACAO DE BENS MOVEIS e EQUIPAMENTOS			17643,000
3.1.3.2.48.6	SERVICO DE VIGILANCIA E/OU ZELADORIA			211326,400
4.1.1.0	OBRAS e INSTALACOES			
4.1.2.0	EQUIPAMENTOS e MATERIAL PERMANENTE			
1905.08462232.408	PROMOCAO e OU PARTICIPACAO EM COLONIAS DE FERIAS	1150000,000	1554263,560	898547,220
3.1.2.0	MATERIAL DE CONSUMO			489884,040
3.1.2.0.05.2	COMBUSTIVEIS e LUBRIFICANTES			6163,400
3.1.2.0.07.0	GENEROS PARA ALIMENTACAO			481826,500
3.1.2.0.18.5	MATERIAL DE LIMPEZA e HIGIENE			1893,700
3.1.3.1	REMUNERACAO DE SERVICOS PESSOAIS			122737,200
3.1.3.1.01.8	APRESENTACOES ARTISTICAS CULTURAIS E/OU DESPORTIVAS			500,000
3.1.3.1.03.4	HONORARIOS			67864,000
3.1.3.1.05.9	SERVICO DE LIMPEZA e HIGIENE			500,000
3.1.3.1.11.9	SERVICOS DE COZA E/OU COZINHA			53893,200
3.1.3.2	OUTROS SERVICOS e ENCARGOS			285906,050
3.1.3.2.11.5	DESPESAS PEQUENAS DE PUNTO PAGAMENTO			17091,230
3.1.3.2.13.4	ARMAZENAGENS, FRETES E/OU CARREIUS			11000,000
3.1.3.2.20.6	LOCACAO DE VEICULOS			243330,200
3.1.3.2.30.6	TRANSPORTE DO PESSOAL			5317,620
3.1.3.2.43.8	TRANSP. ALIMENT. E/OU HOSPEDAGEM DELEGACOES ESPORTIVAS			1000,000
3.1.3.2.73.1	SERVICO DE TRANSPORTE			8166,920
4.1.2.0	EQUIPAMENTOS e MATERIAL PERMANENTE			

DEMONSTRAÇÃO DA DESPESA POR FUNÇÕES, PROGRAMAS, SUBPROGRAMAS, PROJETOS E ATIVIDADES
COM DESEMBOLAMENTO DOS ELEMENTOS, SUBELEMENTOS E RUBRICAS
POM UNIDADE ORÇAMENTÁRIA
EXERCÍCIO DE 1986

UNIDADE 1000 SECRETARIA DA EDUCAÇÃO E CULTURA

CODIGO	ESPECIFICAÇÃO	DESPESA FIXADA	DESPESA AUTORIZADA	DESPESA REALIZADA
1905.08462232.410	PROMOÇÃO E PARTICIPAÇÃO EM JOGOS ESCLARES	850000,000	2616250,000	1727160,000
3.1.2.0	MATERIAL DE CONSUMO			80860,000
3.1.2.0.07.8	GENÉRIOS PARA ALIMENTAÇÃO			10500,000
3.1.2.0.09.4	MATERIAL PARA ESPORTE E/OU RECREAÇÃO			22066,000
3.1.2.0.26.3	VESTUÁRIO E/OU UNIFORME			3150,000
3.1.2.0.25.0	MATERIAL PARA DIVULGAÇÃO PROMOCIONAL DO INSTITUCIONAL			40144,000
3.1.3.1	REMUNERAÇÃO DE SERVIÇOS PESSOAIS			102700,000
3.1.3.1.01.8	APRESENTAÇÕES ARTÍSTICAS CULTURAIS E/OU DESPORTIVAS			102200,000
3.1.3.2	OUTROS SERVIÇOS E ENCARGOS			104400,000
3.1.3.2.12.5	DESPESAS PEQUENAS DE PRONTO PAGAMENTO			11703,670
3.1.3.2.17.2	INDENIZACIONES E REEMBOLSOS			798,000
3.1.3.2.20.6	LOCAÇÃO DE VEÍCULOS			38100,000
3.1.3.2.29.7	SERVIÇO DE ALIMENTAÇÃO			2000,000
3.1.3.2.33.0	SERVIÇO DE CONSERVAÇÃO DE BENS MÓVEIS E EQUIPAMENTOS			6000,000
3.1.3.2.37.0	SERVIÇO DE LIMPEZA E HIGIENE			2256,000
3.1.3.2.43.8	TRANSP. ALIMENT. E/OU HOSPEDAGEM DELEGACIONES ESPORTIVAS			960762,990
3.1.3.2.72.0	SERVIÇOS DE ARBITRAGEM			27580,000
4.1.2.0	EQUIPAMENTOS E MATERIAL PERMANENTE			
1905.08462232.456	PROMOÇÃO E PARTICIPAÇÃO EM ATIVIDADES ESPORTIVAS	2650000,000	2371250,000	1790271,540
3.1.1.1	PESSOAL CIVIL			797500,000
3.1.1.1.18.4	PCF - VENCIMENTO			797500,000
3.1.2.0	MATERIAL DE CONSUMO			534073,540
3.1.2.0.09.4	MATERIAL PARA ESPORTE E/OU RECREAÇÃO			435671,240
3.1.2.0.10.2	MATERIAL DE EXPEDIENTE			51680,000
3.1.2.0.25.0	MATERIAL PARA DIVULGAÇÃO PROMOCIONAL DO INSTITUCIONAL			32615,000
3.1.2.0.26.0	MATERIAL PARA REPRODUÇÃO			1906,500
3.1.2.0.31.3	GÁSOLINA E ALCOOL CARBURANTE			6000,000
3.1.3.1	REMUNERAÇÃO DE SERVIÇOS PESSOAIS			60000,000
3.1.3.1.01.8	APRESENTAÇÕES ARTÍSTICAS CULTURAIS E/OU DESPORTIVAS			60000,000
3.1.3.2	OUTROS SERVIÇOS E ENCARGOS			601218,000
3.1.3.2.12.5	DESPESAS PEQUENAS DE PRONTO PAGAMENTO			17250,000
3.1.3.2.20.6	LOCAÇÃO DE VEÍCULOS			3000,000
3.1.3.2.39.6	TRANSPORTE DE PESSOAL			5000,000
3.1.3.2.43.8	TRANSP. ALIMENT. E/OU HOSPEDAGEM DELEGACIONES ESPORTIVAS			177968,000
3.1.3.2.72.0	SERVIÇOS DE ARBITRAGEM			74000,000
3.2.2.3	TRANSFERÊNCIAS A MUNICÍPIOS			110000,000
3.2.2.3.01.3	ASSISTÊNCIA FINANCEIRA A MUNICÍPIOS			110000,000
4.2.3.1	SUBVENÇÕES SOCIAIS			167500,000
3.2.3.1.01.6	CONTRIBUIÇÕES A INSTITUIÇÕES PRIVADAS			167500,000
4.1.2.0	EQUIPAMENTOS E MATERIAL PERMANENTE			
1905.08462240.000	DESEMBOLAMENTO	1560000,000	1081000,000	110443,100
1905.08462242.457	APÓIO AO DESENVOLVIMENTO DO DESEPORTO COMUNITÁRIO	1560000,000	1081000,000	110443,100
3.1.2.0	MATERIAL DE CONSUMO			11893,100
3.1.2.0.10.2	MATERIAL DE EXPEDIENTE			7457,000
3.1.2.0.26.0	MATERIAL PARA REPRODUÇÃO			4190,500
3.1.3.1	REMUNERAÇÃO DE SERVIÇOS PESSOAIS			
3.1.3.2	OUTROS SERVIÇOS E ENCARGOS			4850,000
3.1.3.2.06.5	DESPESA COM DIPLOMAS, COMEMORAÇÕES, MEDALHAS E/OU PRÊMIOS			4860,000
3.2.2.3	TRANSFERÊNCIAS A MUNICÍPIOS			30000,000
3.2.2.3.01.3	ASSISTÊNCIA FINANCEIRA A MUNICÍPIOS			30000,000
3.2.3.1	SUBVENÇÕES SOCIAIS			63740,000
3.2.3.1.01.6	CONTRIBUIÇÕES A INSTITUIÇÕES PRIVADAS			63740,000
4.1.2.0	OBRAS E INSTALAÇÕES			

DEMONSTRAÇÃO DA DESPESA POR FUNÇÕES, PROGRAMAS, SUBPROGRAMAS, PROJETOS E ATIVIDADES
COM DESDOBRAMENTO DOS ELEMENTOS, SUBELEMENTOS E RUBRICAS
POR UNIDADE ORÇAMENTÁRIA
EXERCÍCIO DE 1986

ÓRGÃO: 1903 - SECRETARIA DA EDUCAÇÃO E CULTURA

C O D I G O	E S P E C I F I C A Ç Ã O	DESPESA FIXADA	DESPESA AUTORIZADA	DESPESA REALIZADA
4.1.1.0	EQUIPAMENTOS E MATERIAL PERMANENTE			
4.1.1.1	AUXÍLIOS PARA DESPESAS DE CAPITAL			
	TOTAL DA UNID. =>	26146000,000	40366850,000	25107742,669
4.03.1906	DEPARTAMENTO DE ENSINO SUPLETIVO			
1326.1900000,000	EDUCALAJ E CULTURA	20680400,000	29737590,000	27782616,994
1906.0845000,000	ENSINO SUPLETIVO	20680400,000	29737590,000	27782616,994
1906.08650210,000	ADMINISTRAÇÃO GERAL	6886600,000	10372785,000	10793905,790
1906.08450217,412	COORDENAÇÃO GERAL DO ENSINO SUPLETIVO	6486500,000	10372785,000	10253905,790
3.1.1.1	PESSOAL CIVIL			9644875,674
3.1.1.1.03.6	PCV - FUNÇÃO GRATIFICADA			390650,756
3.1.1.1.04.4	PCV - GRATIFICAÇÃO ADICIONAL			176997,804
3.1.1.1.05.1	PCV - GRATIFICAÇÃO DE CLASSE ESPECIAL			15679,000
3.1.1.1.06.9	PCV - GRATIFICAÇÃO POR DIFÍCIL ACESSO E/OU PROVIMENTO			620,000
3.1.1.1.08.5	PCV - GRATIFICAÇÃO DE PARCELA AUTÔNOMA			14915,500
3.1.1.1.09.3	PCV - GRATIFICAÇÃO POR REGIME ESPECIAL DE TRABALHO			1821272,960
3.1.1.1.10.1	PCV - GRATIFICAÇÃO DE REPRESENTAÇÃO			46236,724
3.1.1.1.14.3	PCV - GRATIFICAÇÃO DE ASSESSORAMENTO			102212,100
3.1.1.1.17.6	PCV - AVANÇOS TRIMESTRAIS OU QUINZENAIS			1565678,636
3.1.1.1.18.4	PCV - VENCIMENTO			5055050,410
3.1.1.1.20.0	PCV - DIARIAS DE VIAGEM			54867,470
3.1.1.1.22.4	PCV - JIÇÃO			44874,000
3.1.1.1.31.7	PCV - FUNÇÃO GRATIFICADA E GRATIFICAÇÃO EQUIVALENTE			11308,704
3.1.1.1.33.3	PCV - GRATIFICAÇÃO DE CLASSE ESPECIAL			1074,000
3.1.1.1.39.0	PCV - GRATIFICAÇÕES DIVERSAS			717,750
3.1.1.1.40.8	PCV - SAÍDA DE CONTRAFOJOS			330666,710
3.1.1.1.47.2	PCV - DIARIAS DE VIAGEM			4492,150
3.1.1.3	OBRIGAÇÕES PATRONAIS			1664,516
3.1.1.3.04.0	FUNDO DE GARANTIA DO TEMPO DE SERVIÇO - FGTS			1664,516
3.1.2.0	MATERIAL DE CONSUMO			233219,320
3.1.2.0.05.2	COMBUSTÍVEIS E LUBRIFICANTES			1142,800
3.1.2.0.06.0	ECARRAÇAS E OUTROS ALIMENTOS PARA ANIMAIS			7000,000
3.1.2.0.07.8	GENÉRIOS PARA ALIMENTAÇÃO			14665,500
3.1.2.0.10.2	MATERIAL DE EXPEDIENTE			131788,580
3.1.2.0.13.6	MATERIAL PARA CONSERVAÇÃO DE BENS IMOVEIS			701,040
3.1.2.0.17.7	MATERIAL DIDÁTICO			93,090
3.1.2.0.18.5	MATERIAL DE LIMPEZA E HIGIENE			4073,380
3.1.2.0.19.3	MATERIAL PARA PROTEÇÃO E PROFILAXIA ANIMAL E/OU VEGETAL SERVIÇOS DE FERRIAGEM			1700,000
3.1.2.0.26.8	MATERIAL PARA REPRODUÇÃO			72394,930
3.1.3.7	OUTROS SERVIÇOS E ENCARGOS			374040,280
3.1.3.2.01.6	ÁGUA E ESGOTO			45482,220
3.1.3.2.03.2	ASSINATURA DE PERIÓDICOS E REVISTAS			1045,500
3.1.3.2.11.5	DESPESAS PEQUENAS DE PRONTO PAGAMENTO			300,000
3.1.3.2.13.1	ENERGIA ELÉTRICA			56913,430
3.1.3.2.17.2	INDENIZAÇÕES E REEMBOLSOS			737,230
3.1.3.2.21.3	SERVIÇO DE COMUNICAÇÃO			25549,750
3.1.3.2.22.1	SERVIÇO DE CONSERVAÇÃO DE BENS IMOVEIS			76110,600
3.1.3.2.23.9	SERVIÇO DE CONSERVAÇÃO DE BENS MOVEIS E EQUIPAMENTOS			25435,580
3.1.3.2.24.7	SERVIÇO DE CONSERVAÇÃO DE VEÍCULOS			20000,000
3.1.3.2.25.4	SERVIÇO DE DIVULGAÇÃO OBRIGATORIA			11022,160
3.1.3.2.26.2	SERVIÇO DE IMPRESSÃO E ENCADERNAÇÃO			49322,000
3.1.3.2.29.6	TRANSPORTE DE PESSOAL			10796,710
3.1.3.2.48.6	SERVIÇO DE VIGILÂNCIA E/OU ZELADORIA			51331,700

DEMONSTRAÇÃO DA DESPESA POR FUNÇÕES, PROGRAMAS, SUBPROGRAMAS, PROJETOS E ATIVIDADES
COM DESDOLGAMENTO DOS ELEMENTOS, SUBELEMENTOS E RUBRICAS
POR UNIDADE ORÇAMENTÁRIA
EXERCÍCIO DE 1966

ORÇÃO 1966 - SECRETARIA DA EDUCAÇÃO E CULTURA

C O D I G O	E S P E C I F I C A Ç Ã O	DESPESA FIXADA	DESPESA AUTORIZADA	DESPESA REALIZADA
4.1.2.0-13.6	MATERIAL PARA CONSERVAÇÃO DE BENS IMOVEIS			31065,460
5.1.2.0-14.4	MATERIAL PARA CONSERVAÇÃO DE BENS MÓVEIS E EQUIPAMENTOS			255210,700
1.1.2.0-15.1	MATERIAL PARA CONSERVAÇÃO DE VEÍCULOS			4550,150
3.1.2.0-16.5	MATERIAL DE LIMPEZA E HIGIENE			7431,300
3.2.2.0-22.7	PRODUTOS FARMACÊUTICOS E COSMÉTICOS			41768,560
7.1.2.0-24.3	VEICULARIO EXCÔ UNIFORME			5301,000
3.1.3.1	REMUNERAÇÃO DE SERVIÇOS PESSOAIS			
3.1.3.2	OUTROS SERVIÇOS E ENCARGOS			987020,660
3.1.3.2-31.6	ÁGUA E ESGOTO			2181,720
3.1.3.2-32.7	ASSISTÊNCIA DE PREJUÍZOS E ACIDENTES			2545,500
3.1.3.2-33.5	DESPESAS PLANÉTIAS DE PRONTO PAGAMENTO			7300,000
3.1.3.2-34.1	ENERGIA ELÉTRICA			214159,720
3.1.3.2-35.3	SERVICIO DE COMUNICAÇÃO			3437,690
3.1.3.2-36.1	SERVICIO DE CONSERVAÇÃO DE BENS IMOVEIS			15442,680
3.1.3.2-37.9	SERVICIO DE CONSERVAÇÃO DE BENS MÓVEIS E EQUIPAMENTOS			217709,740
3.1.3.2-38.7	SERVICIO DE CONSERVAÇÃO DE VEÍCULOS			8017,920
3.1.3.2-39.2	SERVICIO DE IMPRESSÃO E ENCAUERNAMENTO			447619,500
3.1.3.2-40.4	TRANSPORTE DE PESSOAL			76323,150
1907.08470610.000	ASSISTÊNCIA FINANCEIRA	4185000,000	4466129,100	4029421,500
1907.08470612.384	EXECUÇÃO DO PROGRAMA DE ASSISTÊNCIA AO UNICÃO PARTICULAR	3000000,000	3507000,000	3306960,000
3.2.3.1	SUBVENÇÕES SOCIAIS			3306960,000
3.2.3.1-01.6	CONTRIBUIÇÕES A INSTITUIÇÕES PRIVADAS			3306960,000
1907.08470612.420	CONCESSÃO DE AUXÍLIOS A CÍRCULOS DE PAÍS E NENAS	1185000,000	856125,000	722521,500
3.2.3.1	SUBVENÇÕES SOCIAIS			722521,500
3.2.3.1-01.6	CONTRIBUIÇÕES A INSTITUIÇÕES PRIVADAS			722521,500
1907.08472340.000	ASSOCIATIVISMO ESTUDANTIL	120000,000	87700,000	76207,300
1907.08472342.428	CONCESSÃO DE AUXÍLIOS A FRIQUADES ESTUDANTIS	120000,000	27500,000	56260,000
3.2.3.1	SUBVENÇÕES SOCIAIS			56260,000
3.2.3.1-01.6	CONTRIBUIÇÕES A INSTITUIÇÕES PRIVADAS			56260,000
1907.08472350.000	BOLSA DE ESTUDO	56450000,000	164363999,500	142262999,360
1907.08472352.406	CONCESSÃO DE BOLSAS DE ESTUDO PARA ALUNOS DO ENSINO ESPECIAL	135000,000	97875,000	84360,000
3.2.3.1	SUBVENÇÕES SOCIAIS			84360,000
3.2.3.1-01.6	CONTRIBUIÇÕES A INSTITUIÇÕES PRIVADAS			84360,000
1907.08472352.421	CONCESSÃO DE BOLSAS DE ESTUDO AO PRÉ-ESCOLAR	400000,000	435000,000	373375,000
3.2.3.1	SUBVENÇÕES SOCIAIS			373375,000
3.2.3.1-01.6	CONTRIBUIÇÕES A INSTITUIÇÕES PRIVADAS			373375,000
1907.08472352.422	COMPRA DE VAGAS DE PRIMEIRO GRAU	5570000,000	122102299,600	104367886,060
3.2.3.1	SUBVENÇÕES SOCIAIS			104367886,060
3.2.3.1-01.6	CONTRIBUIÇÕES A INSTITUIÇÕES PRIVADAS			104367886,060
1907.08472352.423	COMPRA DE VAGAS DE SEGUNDO GRAU	4000000,000	40465000,000	36375109,800
3.2.3.1	SUBVENÇÕES SOCIAIS			36375109,800
3.2.3.1-01.6	CONTRIBUIÇÕES A INSTITUIÇÕES PRIVADAS			36375109,800
1907.08472352.424	CONCESSÃO DE BOLSAS DE ESTUDOS - LEE A 5953710	500000,000	367500,000	302404,500
3.2.3.4	APOIO FINANCEIRO A ESTUDANTES			302404,500
3.2.3.4-01.6	BOLSAS DE ESTUDO			302404,500
1907.08472360.000	RESIDÊNCIA PARA EDUCANDOS	30000,000	21750,000	15000,000
1907.08472362.429	CONCESSÃO DE AUXÍLIOS PARA ALUGUEMTO A ESTUDANTES CARENTES	30000,000	21750,000	15000,000
3.2.3.4	APOIO FINANCEIRO A ESTUDANTES			15000,000
3.2.3.4-03.1	ASSISTÊNCIA SOCIAL A ESTUDANTES			15000,000
1907.08472370.000	ALIMENTAÇÃO E NUTRIÇÃO	500000,000	1461225,000	868345,960
1907.08472372.426	MANTENÇÃO E PREPARAÇÃO DA MERENDA ESCOLAR	500000,000	1461225,000	868345,960
3.1.2.3	MATERIAL DE CONSUMO			556759,870

DEMONSTRACÃO DA DESPESA POR FUNDOES, PROGRAMAS, SUBPROGRAMAS, PROJETOS E ATIVIDADES
COM RESOLVIMENTO DOS ELEMENTOS, SUBELEMENTOS E RUBRICAS
POR UNIDADE ORÇAMENTARIA
EXERCICIO DE 1968

ORÇAO: 1900 - SECRETARIA DE EDUCACAO E CULTURA

C O D I G O	F U N D O : F U N D A C I A O	DESPESA FIXADA	DESPESA AUTORIZADA	DESPESA REALIZADA
3.1.2.0.05.2	COMBUSTIVEIS E LUBRIFICANTES			295004,300
3.1.2.0.12.8	MATERIAL PARA ALUGAMENTO, LAVANDERIA E/OU COZINHA			707639,820
3.1.2.0.23.5	CEMENTOS E MORTOS DE PAREDES			57406,350
3.1.3.1	REMUNERACAO DE SERVICOS PESSOAIS			
3.1.3.2	OUTROS SERVICOS E ENCARGOS			604505,590
3.1.3.2.01.6	AGUA E ESGOTO			701,830
3.1.3.2.03.4	ARRAZENAGENS, FILMES E/OU CARRIETAS			308803,750
1907.02474860.000	ASSISTENCIA SOCIAL GERAL	3600000,000	4774500,000	3920192,340
1907.03474860.417	DISTRIBUICAO DE APARCAMENTOS CENSTRIVOS A ALGUNS CARENTES	600000,000	435000,000	373910,200
3.2.5.4	APLIC. FINANCEIRO A ESTUDANTES			373910,200
3.2.5.4.03.1	ASSISTENCIA SOCIAL A ESTUDANTES			373910,200
1907.04474860.427	EXECUCAO DO PROGRAMA DE ASSISTENCIA AO EDUCAND	3000000,000	4339500,000	3536282,140
3.1.2.0	MATERIAL DE CONSUMO			3536282,140
3.1.2.0.03.7	ARTIGOS CIRURGICOS E LABORATORIAIS			1296548,230
3.1.2.0.10.2	MATERIAL DE EXPEDIENTE			25471,270
3.1.2.0.12.8	MATERIAL PARA ALUGAMENTO, LAVANDERIA E/OU COZINHA			2990,000
3.1.2.0.13.6	MATERIAL PARA FOTOGRAFIA CINEMA SEM PROJ FILMES RADIOLOGICOS			540,000
3.1.2.0.17.7	MATERIAL DIDATICO			213047,450
3.1.2.0.18.5	MATERIAL DE LIMPEZA E HIGIENE			7900,000
3.1.2.0.22.7	PRODUTOS FARMACOLOGICOS E COLATOLOGICOS			1769735,130
	TOTAL DA U.O. =>	147785000,000	226618420,600	201433351,063
U.O. 1908	SECRETARIA DE CULTURA			
1908.06000000.000	EDUCACAO E CULTURA	34751500,000	50506103,570	47114181,227
1908.08481000.000	CULTURA	34751500,000	50506103,570	47114181,227
1.04.08481000.000	ADMINISTRACAO GERAL	1704500,000	955013,000	71152,126
1.04.08481000.12.448	ADMINISTRACAO GERAL DOS ASSUNTOS CULTURAIS	1704500,000	955013,000	71152,126
3.1.1.1	PESSOAL CIVIL			243436,786
3.1.1.1.03.6	PCF - FUNCAO GRATIFICADA			23094,230
3.1.1.1.04.4	PCF - GRATIFICACAO ADICIONAL			1962,026
3.1.1.1.08.5	PCF - GRATIFICACAO DE PARCELA AUTONOMA			2186,500
3.1.1.1.09.3	PCF - GRATIFICACAO POR MESMO ESPECIAL DE TRABALHO			39972,000
3.1.1.1.17.6	PCF - AVANCOS TRIENIAIS OU QUINQUENIAIS			21790,204
3.1.1.1.19.4	PCF - VENCIMENTO			105301,476
3.1.1.1.20.0	PCF - DIARIAS DE VIAGEM			48172,050
3.1.1.1.43.2	PCF - DIARIAS DE VIAGEM			1457,700
3.1.2.3	PARICACAO PATRONAIS			
3.1.2.0	MATERIAL DE CONSUMO			76919,500
3.1.2.0.03.7	ARTIGOS CIRURGICOS E LABORATORIAIS			344,000
3.1.2.0.05.2	COMBUSTIVEIS E LUBRIFICANTES			31,900
3.1.2.0.10.2	MATERIAL DE EXPEDIENTE			12124,010
3.1.2.0.13.6	MATERIAL PARA CONSERVACAO DE BENS IMOVEIS			32864,200
3.1.2.0.14.4	MATERIAL PARA CONSERVACAO DE BENS MOVEIS E EQUIPAMENTOS			6943,000
3.1.2.0.15.1	MATERIAL PARA CONSERVACAO DE VEICULOS			6494,130
3.1.2.0.16.9	MATERIAL PARA FOTOGRAFIA CINEMA SEM PROJ FILMES RADIOLOGICOS			3761,240
3.1.2.0.17.7	MATERIAL DIDATICO			435,000
3.1.2.0.18.5	MATERIAL DE LIMPEZA E HIGIENE			787,960
3.1.2.0.22.7	MATERIAL PARA MICROGRAFIA			13743,260
3.1.3.1	REMUNERACAO DE SERVICOS PESSOAIS			
3.1.3.2	OUTROS SERVICOS E ENCARGOS			250295,860
3.1.3.2.01.6	AGUA E ESGOTO			298,200
3.1.3.2.03.2	ASSISTENCIA SOCIAL A ESTUDANTES			16970,250
3.1.3.2.11.5	DESPESAS PEQUENAS DE PAGAMENTO			10500,000

DEMONSTRACÃO DA DESPESA DAS FUNÇÕES, PROGRAMAS, SUBPROGRAMAS, PROJETOS E ATIVIDADES
COM DESTACAMENTO DOS FUNDOS, SUBFUNDOS E RUBRICAS
POR UNIDADE ORÇAMENTÁRIA
EXERCÍCIO DE 1968

ORÇAM. 1968 - SECRETARIA DA EDUCAÇÃO E CULTURA

CODIGO	ESPECIFICAÇÃO	DESPESA FIXA	DESPESA AVULSA	DESPESA TOTAL
3.1.3.2.11.5	DESPESAS PEQUENAS DE PALETE PAGAMENTO			4000,000
3.1.3.2.16.4	VAZEMANENS, FALTAS C/CO CARRETOS			5.287,440
3.1.3.2.20.6	INDICAÇÃO DE VEÍCULOS			1.430,000
3.1.3.2.35.9	SERVIC. DE CONSERVAÇÃO DE BENS MÓVEIS E EQUIPAMENTOS			6300,000
3.1.3.2.36.2	SERVIC. DE IMPRESSÃO E ENCADERNACAO.			4.152,950
3.1.3.2.39.6	TRANSPORTE DE PESSOAL			500,000
3.1.3.2.42.3	APRESENTAÇÕES ARTÍSTICAS E/OU CULTURAIS			1.207,000
3.1.3.2.43.8	TRANSP. ALIMENT. E/OU HOSPEDAGEM DELEGAÇÕES ESPORTIVAS			4.150,000
3.1.3.2.44.2	SERVIC. DE RADIOLOGIA E/OU FOTOGRAFIA			1535,640
1508.09442472.452	REALIZAÇÕES CULTURAIS	4.30000,000	3674500,000	3714500,000
1.1.3.0	MATERIAL DE CONSUMO			
3.1.3.1	REMUNERAÇÃO DE SERVIÇOS PESSOAIS			669370,000
3.1.3.1.01.6	APRESENTAÇÕES ARTÍSTICAS CULTURAIS E/OU DESCRITIVAS			664520,000
3.2.3.1.03.4	HONORÁRIOS			500,000
3.1.3.2	OUTROS SERVIÇOS E ENCARGOS			1.19100,000
3.1.3.2.05.7	DESPESA COM ARRESCOS, SIMPÓSIOS, CONFERÊNCIAS E EXPOSIÇÕES			10400,000
3.1.3.2.06.9	DESPESA COM PLUMAS, CORDÕES, MEDALHAS E/OU PREMÍOS			500,000
3.1.3.2.36.2	SERVIC. DE IMPRESSÃO E ENCADERNACAO.			1.1600,000
3.1.3.2.40.4	CURSOS E/OU TREINAMENTO DE PESSOAL			2350,000
3.1.3.2.42.3	APRESENTAÇÕES ARTÍSTICAS E/OU CULTURAIS			1.09400,000
3.1.3.2.48.6	SERVIC. DE VIGILÂNCIA E/OU ZELADORIA			9176,130
3.1.3.2.44.2	SERVIC. DE RADIOLOGIA E/OU FOTOGRAFIA			6000,000
3.2.3.1	SUBVENÇÕES SOCIAIS			30000,000
3.2.3.1.01.6	CONTRIBUIÇÕES A INSTITUIÇÕES PRIVADAS			30000,000
	TOTAL DA L.C. 10	36751500,000	995061630,000	47114261,221
0.0. 1968	CONSELHO ESTADUAL DE EDUCAÇÃO			
1409.18000000.000	EDUCAÇÃO E CULTURA	2309700,000	1755533,000	1529813,930
1509.06090000.000	PLANEJAMENTO GOVERNAMENTAL	2309700,000	1755533,000	1529813,930
1509.08090200.000	SUPERVISÃO E COORDENAÇÃO SUPERIOR	2309700,000	1755533,000	1529813,930
1509.08090202.458	ORGANIZACAO E MANUTENCAO DO SISTEMA ESTADUAL DE ENSINO	2309700,000	1755533,000	1529813,930
3.1.1.1	PESSOAL CIVIL			1168500,000
3.1.1.1.23.6	PCF - FUNÇÃO GRATIFICADA			6774,000
3.1.1.1.24.6	PCF - GRATIFICACAO ADICIONAL			11072,860
3.1.1.1.08.5	PCF - GRATIFICACAO DE PARALELA ALEGORIA			3875,910
3.1.1.1.09.3	PCF - GRATIFICACAO POR REGIME ESPECIAL DE TRABALHO			212204,500
3.1.1.1.17.6	PCF - AVANÇOS TRÊS ANOS EM SUCESSO			156473,300
3.1.1.1.18.4	PCF - VENCIMENTO			560448,271
3.1.1.1.20.0	PCF - DIARIAS DE VIAGEM			25013,700
3.1.1.1.22.0	PCF - JETON			122484,069
3.1.1.1.40.8	PCF - SALARIO DE CONTRATADOS			19128,460
3.1.2.1	OBRIGACOES PATRONAIS			
3.1.2.0	MATERIAL DE CONSUMO			25624,590
3.1.2.0.10.7	MATERIAL DE EXPEDIENTE			17661,090
3.1.2.0.12.6	MATERIAL PARA ALUGAMENTO, LAVANDERIA E/OU COZINHA			82,000
3.1.2.0.13.6	MATERIAL PARA CONSERVACAO DE BENS IMOVEIS			195,480
3.1.2.0.18.3	MATERIAL DE LIMPEZA E HIGIENE			2634,000
3.1.2.0.26.0	MATERIAL PARA REPRODUCAO			9051,000
3.1.3.1	REMUNERACAO DE SERVIÇOS PESSOAIS			
3.1.3.2	OUTROS SERVIÇOS E ENCARGOS			335689,340
3.1.3.2.03.2	ASSINATURA DE PERIÓDICOS E RECORTES			5065,000
3.1.3.2.17.2	INDICIZACAO E REEMBOLSOS			502,520
3.1.3.2.19.8	INDICACAO DE MAQUINAS E EQUIPAMENTOS			90739,810

DEMONSTRAÇÃO DA DESPESA POR FUNÇÕES, PROGRAMAS, SUBPROGRAMAS, PROJETOS E ATIVIDADES
COM OS SUBELEMENTOS: UNIDADES ELEMENTARES, SUBELEMENTOS E RUBRICAS
POR UNIDADE ORÇAMENTARIA
EXERCÍCIO DE 1966

ORÇAMA 1966 - SECRETARIA DA EDUCAÇÃO E CULTURA

UNIDADE ORÇAMENTARIA	ESPECIFICAÇÃO	DESPESA FIXADA	DESPESA AUTORIZADA	DESPESA REALIZADA
4.1.3.2	SERVICÓ DE ALIMENTAÇÃO			13110,000
4.1.3.2.31.3	SERVICÓ DE COMUNICAÇÃO			1373,400
4.1.3.2.32.1	SERVICÓ DE CONSERVAÇÃO DE BENS IMÓVEIS			6135,000
4.1.3.2.33.9	SERVICÓ DE CONSERVAÇÃO DE BENS MÓVEIS E EQUIPAMENTOS			12697,200
4.1.3.2.34.4	SERVICÓ DE DEBOLUÇÃO MATERIALIA			6398,400
4.1.3.2.35.2	SERVICÓ DE IMPRESSÃO E ENCADERNAÇÃO			104367,700
4.1.3.2.39.0	TRANSPORTE DE PESSOAL			3297,100
4.1.3.0	EQUIPAMENTOS E MATERIAIS PERMANENTES			
	TOTAL DA UN. ORÇ. 4.1	2309700,000	1755633,000	1529513,900
9.0.0.1910	ENTIDADES SUPERVISORADAS			
1910.08680000,000	EDUCAÇÃO E CULTURA	84897000,000	90231348,370	81351098,362
1910.08720000,000	TELECOMUNICAÇÕES	31359000,000	31321403,370	28105003,370
1910.08821367,000	SERVICÓ ESPECIAIS DE TELECOMUNICAÇÕES	32349000,000	31521431,370	28149003,370
1910.08721361,509	CONTRIBUIÇÃO A FUNDAÇÃO TELEVISÃO EDUCATIVA PARATINÉ-PARA DESPESAS DE CAPITAL	4196000,000	4258649,370	3838089,370
4.1.1.1	AUXÍLIOS PARA DESPESAS DE CAPITAL			3838089,370
4.1.1.1.02.3	TRANSFERÊNCIAS A FUNDAÇÕES			3838089,370
1910.08821362,431	CONTRIBUIÇÃO A FUNDAÇÃO TELEVISÃO EDUCATIVA PARATINÉ-PARA DESPESAS COM PESSOAL	20390000,000	19101500,000	17052500,000
3.2.1.1	TRANSFERÊNCIAS OPERACIONAIS			17052500,000
3.2.1.1.02.6	TRANSFERÊNCIAS OPERAC A FUNDAÇÕES			17052500,000
1910.08721362,432	CONTRIBUIÇÃO A FUND TELEVISÃO EDUCATIVA PARATINÉ-PARA OUTRAS DESPESAS CORRENTES	6773000,000	7961214,000	7281914,000
3.2.1.1	TRANSFERÊNCIAS OPERACIONAIS			7281914,000
3.2.1.1.02.6	TRANSFERÊNCIAS OPERAC A FUNDAÇÕES			7281914,000
1910.08930000,000	ENSINO DE SEGUNDO GRAU	10602000,000	12261432,000	11201231,999
1910.08941970,000	FORMAÇÃO PARA O SETOR SECUNDÁRIO	10602000,000	12261432,000	11201231,999
1910.08931371,019	CONTRIBUIÇÃO A FUNDAÇÃO LIBERTE SALZANO VIEIRA DA CUNHA-PARA DESPESAS DE CAPITAL	1250000,000	506250,000	781250,000
4.3.1.1	AUXÍLIOS PARA DESPESAS DE CAPITAL			781250,000
4.3.1.1.02.3	TRANSFERÊNCIAS A FUNDAÇÕES			781250,000
1910.08941372,431	CONTRIBUIÇÃO A FUND LIBERTE SALZANO VIEIRA DA CUNHA-PARA DESPESAS COM PESSOAL	9032000,000	11223184,000	10219981,999
3.2.1.1	TRANSFERÊNCIAS OPERACIONAIS			10219981,999
3.2.1.1.02.6	TRANSFERÊNCIAS OPERAC A FUNDAÇÕES			10219981,999
1910.08941372,432	CONTRIBUIÇÃO A FUND LIBERTE SALZANO VIEIRA DA CUNHA-PARA OUTRAS DESP CORRENTES	320000,000	232000,000	200000,000
3.2.1.1	TRANSFERÊNCIAS OPERACIONAIS			200000,000
3.2.1.1.02.6	TRANSFERÊNCIAS OPERAC A FUNDAÇÕES			200000,000
1910.08930000,000	CULTURA	26177000,000	31025936,000	28203862,996
1910.08942470,000	DIFUSÃO CULTURAL	26177000,000	31025936,000	28203862,996
1910.08942471,513	CONTRIBUIÇÃO A FUNDAÇÃO TEATRO SÃO PEDRO PARA DESPESAS DE CAPITAL	400000,000	250000,000	250000,000
4.3.1.1	AUXÍLIOS PARA DESPESAS DE CAPITAL			250000,000
4.3.1.1.02.3	TRANSFERÊNCIAS A FUNDAÇÕES			250000,000
1910.08942471,514	CONTRIBUIÇÃO A FUNDAÇÃO J.B.T.-FILÓSOFO PARA DESPESAS DE CAPITAL	50000,000	65200,000	
4.3.1.1	AUXÍLIOS PARA DESPESAS DE CAPITAL			
1910.08942471,518	CONTRIBUIÇÃO A FUNDAÇÃO USP-PARA DESPESAS DE CAPITAL	1197000,000	867870,000	
4.3.1.1	AUXÍLIOS PARA DESPESAS DE CAPITAL			
1910.08942472,441	CONTRIBUIÇÃO A FUNDAÇÃO USP-PARA DESPESAS COM PESSOAL	14691000,000	16441163,000	15572062,996
3.2.1.1	TRANSFERÊNCIAS OPERACIONAIS			15572062,996
3.2.1.1.02.6	TRANSFERÊNCIAS OPERAC A FUNDAÇÕES			15572062,996
1910.08942472,442	CONTRIBUIÇÃO A FUNDAÇÃO USP-PARA OUTRAS DESPESAS CORRENTES	2027000,000	3018075,000	2815375,000
3.2.1.1	TRANSFERÊNCIAS OPERACIONAIS			2815375,000
3.2.1.1.02.6	TRANSFERÊNCIAS OPERAC A FUNDAÇÕES			2815375,000

ADMINISTRAÇÃO DA DESPESA POR FUNÇÕES, PROGRAMAS, SUBPROGRAMAS, PROJETOS E ATIVIDADES
 COM DESDOLAMENTO DOS ELEMENTOS, SUBELEMENTOS E RUBRICAS
 POR UNIDADE ORÇAMENTÁRIA
 EXERCÍCIO DE 1989

ORÇAMO 2000 - SECRETARIA DA SAÚDE E DO MEIO AMBIENTE

C O D I G O	E S P E C I F I C A Ç Ã O	DESPESA FIXADA	DESPESA AUTORIZADA	DESPESA REALIZADA
1.1.2.0.14.4	MATERIAL PARA CONSERVAÇÃO DE BENS MÓVEIS E EQUIPAMENTOS			67.239,420
1.1.2.0.15.1	MATERIAL PARA CONSERVAÇÃO DE VEÍCULOS			407.345,891
1.1.2.0.16.9	MATERIAL PARA FEIÇÃO CINOR SEM PROJ FILMES RADIOLOGICOS			1.955,311
1.1.2.0.18.5	MATERIAL DE LIMPEZA E HIGIENE			1.710,220
1.1.2.0.22.7	PRODUTOS FARMACÊUTICOS E QUÍMICOS			1.276,74,620
1.1.2.0.24.3	VESTUÁRIO E/OU UNIFORME			1.651,100
1.1.2.0.26.8	MATERIAL PARA REPRODUÇÃO			240,40,770
1.1.2.0.27.9	MATERIAL PARA MICROFILMAGEM OU PROCESSAMENTO DE CADAIS			25065,630
1.1.2.0.30.2	PRODUTOS QUÍMICOS FÍSICOS E QUÍMICOS			1.024,2,800
1.1.2.0.31.3	GASOLINA E ALCOOL CARBURANTE			1.414,40,100
1.1.3.1	REMUNERAÇÃO DE SERVIÇOS PESSOAIS			
1.1.3.2	OUTROS SERVIÇOS E ENCARGOS			4500,175,900
1.1.3.2.01.6	ÁGUA E ESGOTO			1.044,10,200
1.1.3.2.02.4	SERVIÇO RELATIVO A DIVULGAÇÃO PROMOCIONAL OU INSTITUCIONAL			1.000,0,000
1.1.3.2.03.2	MANUTENÇÃO DE PESSOAL E EXCENTES			4400,0,000
1.1.3.2.04.5	DESPESAS PEQUENAS DE PRÓPRIO PAGAMENTO			4.170,0,100
1.1.3.2.05.1	ENERGIA ELÉTRICA			1.250,00,100
1.1.3.2.06.4	ARMAZENAGENS, FRITES E/OU CARRIÓTIPO			1.000,0,000
1.1.3.2.07.2	INDENIZACÕES E REEMBOLSOS			5534,0,000
1.1.3.2.08.0	LOCAÇÃO DE IMÓVEIS			1.250,0,100
1.1.3.2.09.4	LOCAÇÃO DE MÁQUINAS E EQUIPAMENTOS			4400,0,000
1.1.3.2.10.5	PROCESSAMENTO DE DADOS			1.000,0,000
1.1.3.2.11.3	RECEPÇÕES E HONORÁRIOS			100,0,100
1.1.3.2.12.9	SEGUROS			1.250,0,100
1.1.3.2.13.9	SERVIÇO DE COMUNICAÇÃO			4500,175,900
1.1.3.2.14.1	SERVIÇO DE CONSERVAÇÃO DE BENS IMÓVEIS			3400,0,100
1.1.3.2.15.9	SERVIÇO DE CONSERVAÇÃO DE BENS MÓVEIS E EQUIPAMENTOS			2.202,24,100
1.1.3.2.16.7	SERVIÇO DE CONSERVAÇÃO DE VEÍCULOS			1.700,13,000
1.1.3.2.17.4	SERVIÇO DE DIVULGAÇÃO OBRIGATORIA			1.055,9,600
1.1.3.2.18.2	SERVIÇO DE IMPRESSÃO E ENCADEIRAMENTO			510,0,100
1.1.3.2.19.0	SERVIÇO DE LIMPEZA E HIGIENE			1.000,0,100
1.1.3.2.20.6	TRANSPORTE DE PESSOAL			1.700,13,000
1.1.3.2.21.4	CURSOS E/OU TREINAMENTO DE PESSOAL			550,0,000
1.1.3.2.22.0	CONVERSÃO DO CRUZEIRO EM CRUZEIRO DECIMAL-LEI Nº 2.204/06			0,0,0
1.1.3.2.23.6	SERVIÇO DE VIGILÂNCIA E/OU ZELADORIA			2.100,0,100
1.1.3.2.24.8	SERVIÇO MÉDICO, LABORATORIAL E/OU HOSPITALAR			1.425,7,400
1.1.3.2.25.8	SERVIÇO DE ASSESSORAMENTO E CONSULTORIA			3.000,0,000
1.1.3.2.26.7	ENCARGOS CONTRATUAIS COM LOCAÇÃO DE IMÓVEIS			540,7,100
1.1.3.2.27.0	SERVIÇO DE ESTAGIÁRIOS E MONTAGENS			1.700,13,000
1.1.3.2.28.1	SERVIÇOS DE ANÁLISES QUÍMICAS, FÍSICAS E/OU BIOLÓGICAS			3.20,0,000
1.1.3.2.29.3	ENCARGOS COM ASSOCIAÇÃO			775,0,000
1.2.5.5	ASSISTÊNCIA MÉDICO-HOSPITALAR			
1.2.5.7	OUTRAS TRANSFERÊNCIAS A PESSOAS			
4.1.1.0	OBRAS E INSTALAÇÕES			
4.1.2.0	EQUIPAMENTOS E MATERIAL PERMANENTE			
2001.1.13750210.000	ADMINISTRAÇÃO GERAL	154.75544,000	5215764,400	
2001.1.13750211.564	AMPLIAÇÃO E ADAPTAÇÃO DE PRÉDIOS DA ADMINISTRAÇÃO CENTRAL	2.00000,000	1.957500,000	
4.1.1.0	OBRAS E INSTALAÇÕES			
2001.1.13750211.567	AMPLIAÇÃO DAS INSTALAÇÕES DO LAFERGO	400000,000	2.90000,000	
4.1.1.0	OBRAS E INSTALAÇÕES			
2001.1.13750211.568	REAPARELHAMENTO OPERACIONAL DOS LABORATÓRIOS	1535544,000	1.113264,400	
4.1.2.0	EQUIPAMENTOS E MATERIAL PERMANENTE			
2001.1.13750211.574	CONSTRUÇÃO DA UNIDADE DE SOLUTOS PARENTERAIS DE GRANDES VOLUMES	1.084000,000	1.859700,000	

DEMONSTRAÇÃO DA DESPESA POR FUNÇÕES, PROGRAMAS, SUBPROGRAMAS, PROJETOS E ATIVIDADES
 COM DESGASTAMENTO DOS ELEMENTOS, SUBELEMENTOS E RUBRICAS
 POR UNIDADE ORÇAMENTÁRIA
 EXERCÍCIO DE 1986

ORÇAMO: 2000 - SECRETARIA DA SAÚDE E DO MEIO AMBIENTE

CODIGO	ESPECIFICAÇÃO	DESPESA FIXADA	DESPESA AUTORIZADA	DESPESA REALIZADA
4.1.1.0	UBAS E INSTALAÇÕES			
4.1.2.0	EQUIPAMENTOS E MATERIAL PERMANENTE			
2001.13750317.000	ASSISTÊNCIA FINANCEIRA	30000,000	21750,000	15749,500
2001.13750317.487	CONCESSÃO DE AJUIZ. A CRUZ VERMELHA BRASILEIRA	30000,000	21750,000	15749,500
3.2.3.1	SUBVENÇÕES SOCIAIS			15749,500
3.2.3.1.01.6	CONTRIBUIÇÕES A INSTITUIÇÕES PRIVADAS			15749,500
2001.13752170.000	REFINAMENTO DE RECURSOS HUMANOS	395800,000	4838597,000	4531282,404
2001.13752172.485	MANUTENÇÃO DA ESCOLA DE SAÚDE PÚBLICA	395800,000	4838597,000	4531282,404
3.1.1.1	PESSOAL CIVIL			3756724,412
3.1.1.1.03.6	PCF - FUNÇÃO GRATIFICADA			52341,707
3.1.1.1.04.9	PCF - GRATIFICAÇÃO ADICIONAL			168350,823
3.1.1.1.05.9	PCF - GRATIFICAÇÃO DE PARCELAS AUTÔNOMAS			23630,988
3.1.1.1.06.9	PCF - GRATIFICAÇÃO DE RISCO DE VIDA E/OU SAÚDE			50475,706
3.1.1.1.07.6	PCF - AVANÇOS TRIENIAIS OU QUINQUENIAIS			305363,774
3.1.1.1.08.4	PCF - VENCIMENTO			1476357,854
3.1.1.1.09.0	PCF - DIARIAS DE VIAGEM			237522,370
3.1.1.1.10.7	PCF - FUNÇÃO GRATIFICADA E GRATIFICAÇÃO EQUIVALENTE			7932,700
3.1.1.1.11.4	PCF - GRATIFICAÇÃO DE RISCO DE VIDA E/OU SAÚDE			7629,600
3.1.1.1.12.2	PCF - GRATIFICAÇÃO POR SUBSTITUIÇÃO			1200,930
3.1.1.1.13.0	PCF - GRATIFICAÇÕES DIVERSAS			23527,646
3.1.1.1.14.8	PCF - SALÁRIO DE CONTRATADOS			1517447,010
3.1.1.1.15.2	PCF - DIARIAS DE VIAGEM			133190,550
3.1.1.3	DEBÍTIOS PATRONAIS			175032,162
3.1.1.3.01.6	INSTITUTO DE AUM. FINANCEJA DA PREV. E ASSIST. SOCIAL-IPAS			17936,050
3.1.1.3.02.0	FUNDO DE GARANTIA DO TEMPO DE SERVIÇO - FGTS			157096,112
3.1.2.0	MATERIAL DE CONSUMO			52494,000
3.1.2.0.10.2	MATERIAL DE EXPEDIENTE			20790,850
3.1.2.0.12.8	MATERIAL PARA ALOJAMENTO, LAVANDERIA E/OU COZINHA			1000,713
3.1.2.0.13.6	MATERIAL PARA CONSERVAÇÃO DE BENS IMOVEIS			5950,000
3.1.2.0.14.4	MATERIAL PARA CONSERVAÇÃO DE BENS MOVEIS E EQUIPAMENTOS			9500,000
3.1.2.0.16.5	MATERIAL DE LIMPEZA E HIGIENE			1114,173
3.1.2.0.24.9	VESTUÁRIO E/OU UNIFORME			4603,203
3.1.2.0.26.8	MATERIAL PARA APROGRAFIA			9767,160
3.1.3.1	REMUNERAÇÃO DE SERVIÇOS PESSOAIS			138758,520
3.1.3.1.03.4	HONORÁRIOS			138758,520
3.1.3.2	CUSTOS SERVIÇOS E ENCARGOS			433790,130
3.1.3.2.01.6	ÁGUA E ESGOTO			5602,990
3.1.3.2.03.2	ASSINATURA DE PERICULOS E RECORTE			2000,000
3.1.3.2.11.5	DESPESAS PEQUENAS DE PRONTO PAGAMENTO			1200,000
3.1.3.2.13.1	ENERGIA ELÉTRICA			7665,160
3.1.3.2.17.2	INDENIZAÇÕES E REEMBOLSOS			1700,000
3.1.3.2.19.8	LOCAÇÃO DE MÁQUINAS E EQUIPAMENTOS			61547,460
3.1.3.2.20.6	LOCAÇÃO DE VEÍCULOS			1630,000
3.1.3.2.31.3	SERVIÇO DE COMUNICAÇÃO			72407,690
3.1.3.2.32.1	SERVIÇO DE CONSERVAÇÃO DE BENS IMOVEIS			3230,000
3.1.3.2.33.9	SERVIÇO DE CONSERVAÇÃO DE BENS MOVEIS E EQUIPAMENTOS			12794,000
3.1.3.2.37.0	SERVIÇO DE LIMPEZA E HIGIENE			3954,000
3.1.3.2.39.6	TRANSPORTE DE PESSOAL			57162,600
3.1.3.2.48.6	SERVIÇO DE VIGILÂNCIA E/OU ZELADORIA			134574,250
3.1.3.2.75.3	ENCARGOS COM ASSOCIAÇÃO			1200,000
3.2.5.0	ASSISTÊNCIA MÉDICO-HOSPITALAR			
4.1.2.0	EQUIPAMENTOS E MATERIAL PERMANENTE			
2001.13754270.000	ALIMENTAÇÃO E NUTRIÇÃO	31714000,000	18206422,000	4786983,760

DEMONSTRAR A DESPESA POR FUNÇÕES, PROGRAMAS, SUBPROGRAMAS, PROJETOS E ATIVIDADES
COM DESDOLHAMENTO DOS ELEMENTOS, SUBELEMENTOS E RUBRICAS
POR UNIDADE ORÇAMENTÁRIA
EXERCÍCIO DE 1988

ORÇAMO 2000 - SECRETARIA DA SAUDE E DO MEIO AMBIENTE

CODIGO	ESPECIFICACAO	DESPESA FIXADA	DESPESA AUTORIZADA	DESPESA AFETADA
3.1.3.2.18.0	LOCACAO DE IMOVEIS			1501553,634
3.1.3.2.19.8	LOCACAO DE MAQUINAS E EQUIPAMENTOS			125263,440
3.1.3.2.25.5	PROCESSAMENTO DE DADOS			101774,220
3.1.3.2.26.3	RECEPCAO E HOMENAGENS			1270,100
3.1.3.2.31.3	SERVICO DE CLIMATIZACAO			144523,320
3.1.3.2.32.1	SERVICO DE CONSERVACAO DE BENS IMOVEIS			340507,920
3.1.3.2.33.9	SERVICO DE CONSERVACAO DE BENS MOVEIS E EQUIPAMENTOS			202707,440
3.1.3.2.34.7	SERVICO DE CONSERVACAO DE VEICULOS			636435,847
3.1.3.2.35.4	SERVICO DE DIVULGACAO JURIDICA			522351,440
3.1.3.2.36.2	SERVICO DE IMPRESSAO E ENCADEENACAO			1729,410
3.1.3.2.37.0	SERVICO DE LIMPEZA E HIGIENE			124936,721
3.1.3.2.38.6	TRANSPORTE DE PESSOAL			17359,900
3.1.3.2.40.4	CURSOS E/OU TREINAMENTO DE PESSOAL			93100,000
3.1.3.2.48.6	SERVICO DE VIGILANCIA E/OU ZELADORIA			244784,337
3.1.3.2.50.6	SERVICO MEDICO, LABORATORIAL E/OU HOSPITALAR			44135,000
3.1.3.2.59.7	ENCARGOS CONTRATUAIS COM LOCACAO DE IMOVEIS			397440,560
3.1.3.2.63.1	SERVICOS DE ANALISES QUIMICAS, FISICAS E/OU MICROLOGICAS			74955,470
3.2.9.5	ASSISTENCIA MEDICO-HOSPITALAR			
3.2.9.7	OUTRAS TRANSFERENCIAS A PESSOAS			
4.1.2.0	EQUIPAMENTOS E MATERIAL PERMANENTE			
2001.13754282.495	EXECUCAO DO PLANO DE PROTECAO A CRIANCA	7000000,000	1450000,000	1240000,000
3.2.3.1	SUBVENCOES SOCIAIS			1240000,000
3.2.3.1.01.6	CONTRIBUICOES A INSTITUICOES PRIVADAS			1240000,000
2001.13754282.498	DISTRIBUICAO A FUNDACAO UNIVERSITARIA DE CARIOLOGIA	5053847,000	19109192,700	9519797,991
3.2.3.1	SUBVENCOES SOCIAIS			9519797,991
3.2.3.1.01.6	CONTRIBUICOES A INSTITUICOES PRIVADAS			9519797,991
2001.13754282.500	ASSISTENCIA MEDICO-SANITARIA A POPULACAO DO LITORAL NORTE	1410000,000	1022200,000	165106,870
3.2.2.0	MATERIAL DE CONSUMO			165106,870
3.2.2.0.13.6	MATERIAL PARA CONSERVACAO DE BENS IMOVEIS			165106,870
3.2.3.2	CLUBES, SERVICOS E LANCOS			
4.1.2.0	EQUIPAMENTOS E MATERIAL PERMANENTE			
4.3.2.3	TRANSFERENCIAS A MUNICIPIOS			
2001.13754290.000	CONTROLE DAS DOENÇAS TRANSMISSIVEIS	20000000,000	5015500,000	1698000,000
2001.13754292.492	IMUNIZACAO A DOENÇAS ATRAVES DA VACINA	20000000,000	5015400,000	1698000,000
3.1.2.0	MATERIAL DE CONSUMO			1698000,000
3.1.2.0.03.7	ARTIGOS CIRURGICOS E LABORATORIAIS			1698000,000
2001.13754310.000	PRODUTOS PROFILATICOS E TERAPEUTICOS	24474100,000	20192373,000	15757021,073
2001.13754311.563	REFORMA DO INSTITUTO DE PESQUISAS BIOLÓGICAS	3300000,000	2199500,000	
4.1.1.0	OBRAS E INSTALACOES			
4.1.2.0	EQUIPAMENTOS E MATERIAL PERMANENTE			
2001.13754311.575	RECONSTRUCAO DO AMBULATORIO DE ORFATOLOGIA SANITARIA	1032000,000	748200,000	
4.1.1.0	OBRAS E INSTALACOES			
2001.13754312.483	ANALISES LABORATORIAIS - (PB)	12754000,000	12543600,000	12835611,416
3.1.1.1	PESSOAL CIVIL			10138534,264
3.1.1.1.03.6	PCV - FUNCAO GRATIFICADA			47923,370
3.1.1.1.04.4	PCV - GRATIFICACAO ADICIONAL			352766,324
3.1.1.1.04.5	PCV - GRATIFICACAO DE PARCELA AUTONOMA			29563,026
3.1.1.1.10.1	PCV - GRATIFICACAO DE REPRESENTACAO			70663,354
3.1.1.1.11.9	PCV - GRATIFICACAO DE RISCO DE VIDA E/OU SAUDE			557474,254
3.1.1.1.17.6	PCV - AVANGOS TRIENIAIS E/OU QUINQUENAIS			657474,224
3.1.1.1.18.4	PCV - VENCIMENTO			3000814,554
3.1.1.1.20.0	PCV - DIARIAS DE VIAGEM			446,500
3.1.1.1.31.7	PCV - FUNCAO GRATIFICADA E GRATIFICAO EQUIVALENTE			60709,560

DEMONSTRACAO DA DESPESA POR FUNCOES, PROGRAMAS, SUBPROGRAMAS, PROJETOS E ATIVIDADES
 DO ORÇAMENTO DO GOV. DO PARANÁ - ELEMENTOS = ORÇAMENTOS
 POR UNIDADE ORÇAMENTARIA
 EXERCÍCIO DE 1990

UNIDADE 2000 - SECRETARIA DA SAÚDE E DO MEIO AMBIENTE

FUNÇÃO	PROGRAMA	DESPESA FIXADA	DESPESA AUTORIZADA	DESPESA REALIZADA
3.1.1.1.1.1.1.4	POP - GRATIFICACAO DE RISCO DE VIDA E/OU SAUDE			507939,000
3.1.1.1.1.1.1.0	POP - GRATIFICACOES DIVERSAS			130905,934
3.1.1.1.1.1.1.2	POP - NATALIDADE CONTRAÍDAS			477261,920
3.1.1.1.1.1.1.2	POP - DIARIAS DE VIAGEM			1365,400
3.1.1.1.3	ORÇAMENTO PATRONAIS			502158,000
3.1.1.1.3.01.0	INSTITUTO DE COM. FINANC. DA PREV. ASS. SOCIAL-FAPPA			472600,000
3.1.1.1.3.04.0	FUNDO DE GARANTIA DO TEMPO DE SERVICIO - FGTS			40111,000
3.1.2.0	MATERIAL DE CONSUMO			133431,500
3.1.2.0.03.7	MATERIAIS LABORATORIAIS E ANALITICOS			60114,800
3.1.2.0.04.0	ARTIGOS PARA FUMOS E TABACOS			472,000
3.1.2.0.05.2	COMBUSTIVEIS E LUBRIFICANTES			27422,000
3.1.2.0.06.4	FERRAGENS E OUTROS ALIMENTOS PARA ANIMAIS			615,000
3.1.2.0.07.2	MATERIAL DE EXPEDIENTE			2264,000
3.1.2.0.08.0	MATERIAIS PARA acondicionamento de embalagem			250,000
3.1.2.0.09.8	MATERIAIS PARA ACONDICIONAMENTO DA EDUCACAO			945,000
3.1.2.0.10.4	MATERIAIS PARA CONSERVACAO DE BENS MOVEIS			22144,000
3.1.2.0.11.4	MATERIAL PARA CONSERVACAO DE BENS MOVEIS E EQUIPAMENTOS			6129,000
3.1.2.0.12.1	MATERIAL PARA CONSERVACAO DE VEICULOS			1996,000
3.1.2.0.13.0	MATERIAL PARA FABRICACAO DE FILMES RADIOLOGICOS			120,000
3.1.2.0.14.0	MATERIAL DE LIMPEZA E HIGIENE			5772,000
3.1.2.0.22.7	PRODUTOS FARMACUTICOS E QUIMICOS			22712,000
3.1.2.0.24.3	VESTUARIO E/OU UNIFORME			1639,000
3.1.2.0.26.8	MATERIAL PARA ADEQUACAO			1135,000
3.1.2.3.00.7	PRODUTOS QUIMICOS FISICOS E QUIMICOS			1400,000
3.1.3.0	RENDERIZACAO DE SERVIÇOS PESSOAIS			
3.1.3.1	ENTRINTE SERVIÇOS = ONERACAO			495746,700
3.1.3.2.01.4	AGUA E ESGOTO			35050,000
3.1.3.2.03.2	ASSIGNACAO DE PESSOAL E RECURSOS			500,000
3.1.3.2.05.7	DESEMPENHO DE CONFERENCIAS E EXPOSICAO			2900,000
3.1.3.2.07.0	DESEMPENHO DE PRECATORIOS			2900,000
3.1.3.2.13.1	ENERGIA ELÉTRICA			17517,000
3.1.3.2.16.4	ORGANIZACAO DE REFEICAO E/OU LANCHE			4109,000
3.1.3.2.19.6	LOCACAO DE MAQUINAS E EQUIPAMENTOS			2620,000
3.1.3.2.21.3	SERVICIO DE CONSULTORIA			7374,000
3.1.3.2.22.1	SERVICIO DE CONSERVACAO DE BENS IMOVEIS			7635,000
3.1.3.2.23.4	SERVICIO DE CONSERVACAO DE BENS MOVEIS E EQUIPAMENTOS			10070,000
3.1.3.2.24.7	SERVICIO DE MANUTENCAO DE VEICULOS			1417,000
3.1.3.2.26.2	SERVICIO DE IMPRESSAO E ENCADERNACAO			1202,000
3.1.3.2.27.0	SERVICIO DE LIMPEZA E HIGIENE			21921,000
3.1.3.2.28.6	SERVICIO DE VIGILANCIA E/OU SEGURANCIA			1548,000
3.1.3.2.29.1	SERVICIO DE ANALISES QUIMICAS, FISICAS E/OU BIOLÓGICAS			4310,000
3.2.0.0	ASSISTENCIA MEDICO-HOSPITALAR			
3.2.2.0	EQUIPAMENTOS = MATERIAL PERMANENTE			
3.2.1.0.00.404	PRECATORIOS = PRECATORIOS	710000,000	598023,000	2421209,500
3.2.1.0.1	PESSOAL CIVIL			255466,700
3.2.1.1.03.4	POP - FUNCAO GRATIFICADA			4447,000
3.2.1.1.04.4	POP - GRATIFICACAO ADICIONAL			7341,000
3.2.1.1.05.0	POP - GRATIFICACAO DE MANDATA AUTONOMA			12362,000
3.2.1.1.10.1	POP - GRATIFICACAO DE REPRESENTACAO			2039,000
3.2.1.1.13.9	POP - GRATIFICACAO DE RISCO DE VIDA E/OU SAUDE			6258,000
3.2.1.1.16.8	POP - SUBSIDIOS			114,000
3.2.1.1.21.6	POP - AVANCOS TRIMESTRAIS OU QUINQUENAIS			16093,000
3.2.1.1.23.4	POP - VENCIMENTO			54419,000

DEMONSTRAÇÃO DA DESPESA POR FUNÇÕES, PROGRAMAS, SUBPROGRAMAS, PROJETOS E ATIVIDADES
 DA ORÇAMENTARIEDADE DOS ELEMENTOS, SUBELEMENTOS E RUBRICAS
 POR UNIDADE ORÇAMENTÁRIA
 EXERCÍCIO DE 1990

AGOSTO 2012 - SECRETARIA DA SAÚDE E DO MEIO AMBIENTE

CODIGO	DESCRICAO	DESPESA FIXADA	DESPESA AUTORIZADA	DESPESA REALIZADA
3.1.1.1.37.4	PCV - GRATIFICACAO DE RISCO DE VIDA E/OU SAUDE			505439,100
3.1.1.1.39.0	PCV - GRATIFICACOES DIVERSAS			103405,434
3.1.1.1.40.2	PCV - SALARIO DE CONTRATADOS			471260,100
3.1.1.1.45.2	PCV - DIARIAS DE VIAGEM			3365,400
3.1.1.2	DESGASTOS PATRONAIS			462138,695
3.1.1.2.01.4	INSTITUTO DE ADM. FINANC. DA PREVID. ASSISTENCIAL-IAPAS			47046,600
3.1.1.2.04.0	FUNDO DE GARANTIA DO TEMPO DE SERVIC. - FGT			44011,097
3.1.2.0	MATERIAL DE CONSUMO			1314921,000
3.1.2.0.03.7	ARTIGOS CILINDRICOS E LABORATORIAIS			661614,929
3.1.2.0.04.3	ARTIGOS PARA FUMOS/INSTRUMENTOS			473,600
3.1.2.0.05.2	COMBUSTIVEIS E LUBRIFICANTES			25842,000
3.1.2.0.06.0	FURAGENS E OUTROS ALIMENTOS PARA ANIMAIS			609,700
3.1.2.0.10.2	MATERIAL DE EXPEDIENTE			77548,700
3.1.2.0.11.0	MATERIAL PARA ACONDICIONAMENTO E/OU EMBALAGEM			86603,100
3.1.2.0.12.8	MATERIAL PARA AQUECIMENTO, LAVANDERIA E/OU COZINHA			959,000
3.1.2.0.13.2	MATERIAL PARA CONSERVACAO DE BENS IMOVEIS			77249,670
3.1.2.0.14.4	MATERIAL PARA CONSERVACAO DE BENS MOVEIS E EQUIPAMENTOS			61229,490
3.1.2.0.15.1	MATERIAL PARA CONSERVACAO DE VEICULOS			1898,110
3.1.2.0.16.0	MATERIAL PARA FOTOGRAFIA SEM PROJ. FILMES RADIOLOGICOS			908,000
3.1.2.0.18.5	MATERIAL DE LIMPEZA E HIGIENE			37792,090
3.1.2.0.22.7	PRODUTOS FARMACEUTICOS E LABORATORIAIS			238612,000
3.1.2.0.24.3	VESTUARIO E/OU UNIFORME			16136,000
3.1.2.0.26.8	MATERIAL PARA DEPROGRAMACAO			1133,220
3.1.2.0.30.2	PRODUTOS QUIMICOS FISICOS E/OU BIOLÓGICOS			1890,000
3.1.3.1	REMUNERACAO DE SERVICIOS PESSOAIS			
3.1.3.2	OUTROS SERVICIOS E ENCARGOS			499746,770
3.1.3.2.01.6	AGUA E ESGOTO			85050,000
3.1.3.2.03.2	ASSINATURA DE PERIODICOS E IMPORTES			4670,007
3.1.3.2.05.7	DESPESA COM CONGRESSOS, SIMPOSIOS, CONFERENCIAS E EXPOSIÇÕES			2400,000
3.1.3.2.08.5	DESPESAS PEQUENAS DE PRONTO PAGAMENTO			24000,000
3.1.3.2.13.1	ENERGIA ELÉTRICA			175174,050
3.1.3.2.16.4	ARMAZENAGENS, FRÉTES E/OU LARRIETS			46109,450
3.1.3.2.19.8	LOCACAO DE MAQUINAS E EQUIPAMENTOS			26020,220
3.1.3.2.21.3	SERVICO DE COMUNICACAO			73724,090
3.1.3.2.22.1	SERVICO DE CONSERVACAO DE BENS IMOVEIS			97635,570
3.1.3.2.23.9	SERVICO DE CONSERVACAO DE BENS MOVEIS E EQUIPAMENTOS			100740,710
3.1.3.2.24.7	SERVICO DE CONSERVACAO DE VEICULOS			1417,000
3.1.3.2.26.2	SERVICO DE IMPRESSAO E ENCADERNACAO			1252,000
3.1.3.2.27.0	SERVICO DE LIMPEZA E HIGIENE			214923,050
3.1.3.2.28.6	SERVICO DE VIGILANCIA E/OU ELABORACAO			1548,800
3.1.3.2.33.1	SERVICOS DE ANALISES QUIMICAS, FISICAS E/OU BIOLÓGICAS			41191,970
3.2.5.5	ASSISTENCIA MEDICA-HOSPITALAR			
3.1.7.0	EQUIPAMENTOS E MATERIAL PERMANENTE			
2201.13754312.484	PRODUCAO DE INSUMOS-LAFERGS	7188100,000	3513023,000	2921209,057
3.1.1.1	PESSOAL CIVIL			2554464,702
3.1.1.1.03.6	PCP - FUNCAO GRATIFICADA			44497,108
3.1.1.1.04.4	PCP - GRATIFICAC. ADICIONAL			98461,004
3.1.1.1.06.5	PCP - GRATIFICACAO DE PARCELA AUTONOMA			10062,060
3.1.1.1.10.1	PCP - GRATIFICACAO DE REPRESENTACAO			29039,064
3.1.1.1.11.9	PCP - GRATIFICACAO DE RISCO DE VIDA E/OU SAUDE			87918,370
3.1.1.1.16.8	PCP - SUBSIDIOS			118,303
3.1.1.1.17.6	PCP - AVANCOS TRIENIAIS OU QUINQUENAIS			160195,362
3.1.1.1.18.4	PCP - VENCIMENTO			546439,900

DEMONSTRAÇÃO DA DESPESA POR FUNDOS, PROGRAMAS, SUBPROGRAMAS, PROJETOS E ATIVIDADES
COM DESEMBOLHAMENTO DOS ELEMENTOS SUBELEMENTARES E RUBRICAS
POR UNIDADE ORÇAMENTÁRIA
EXERCÍCIO DE 1998

ANEXO 2000 - SECRETARIA DA SAÚDE E DO MEIO AMBIENTE

CODIGO	ESPECIFICAÇÃO	DESPESA FIXADA	DESPESA AUTORIZADA	DESPESA REALIZADA
3.1.1.1.10.0	PCF - DIARIAS DE VIAGEM			1076,400
3.1.1.1.11.2	PCV - FUNDO GRATIFICADA E GRATIFICAC EQUIVALENTE			73443,003
3.1.1.1.13.4	PCV - GRATIFICACAO DE RISCO DE VIDA E/OU SAUDE			167404,990
3.1.1.1.13.9.0	PCV - GRATIFICACOES DIVERSAS			86661,300
3.1.1.1.14.0.8	PCV - SALARIO DE CONTRATADOS			126512,314
3.1.1.1.14.3.2	PCV - DIARIAS DE VIAGEM			112,400
3.1.1.3	OBRIGACOES PATRONAIS			131705,055
3.1.1.3.01.6	FUNDO DE GARANTIA DO EMPG DE SERVIDO - FGS			9700,943
3.1.1.3.04.0	FUNDO DE GARANTIA DO EMPG DE SERVIDO - FGS			126964,112
3.1.2.0	MATERIAS DE CONSUMO			790,000
3.1.2.0.10.2	MATERIAL DE EXPEDIENTE			790,000
3.1.3.2	OUTROS SERVICOS E ENCARGOS			234243,400
3.1.3.2.01.0	AGUA E ESGOTO			14530,120
3.1.3.2.03.2	ASSIGNATURA DE PERICULOS E ACIDENTES			00,000
3.1.3.2.03.1	ENERGIA ELÉTRICA			04296,770
3.1.3.2.03.3	SERVIC. DE COMUNICACAO			22410,300
3.1.3.2.03.0	SERVIC. DE LIMPEZA E HIGIENE			30502,710
3.1.3.2.03.6	TRANSPORTE DE PESSOAL			3302,000
3.1.3.2.03.6	SERVIC. DE VIGILANCIA E/OU ZELADORIA			70614,200
3.2.0.0	ASSISTENCIA MEDICO-HOSPITALAR			
4.1.2.0	EQUIPAMENTOS E MATERIAL PERMANENTE			
2011.1.3794480,000	SANEAMENTO DOM	3456670,000	2729000,000	1501108,714
2011.1.3794482,499	SANEAMENTO COMUNITARIO MUNICIPAL	3456670,000	2729000,000	1501108,714
3.1.1.1	PESSOAL CIVIL			512331,616
3.1.1.1.03.0	PCF - FUNDO GRATIFICADA			20993,600
3.1.1.1.03.4	PCF - GRATIFICACAO ADICIONAL			23023,644
3.1.1.1.03.9	PCF - GRATIFICACAO DE PARCELA AUTONOMA			4902,350
3.1.1.1.11.9	PCF - GRATIFICACAO DE RISCO DE VIDA E/OU SAUDE			3573,750
3.1.1.1.17.6	PCF - AVANCO TRIENAL OU QUINQUENAL			43677,550
3.1.1.1.18.4	PCF - VENCIMENTO			235840,920
3.1.1.1.20.0	PCF - DIARIAS DE VIAGEM			9403,200
3.1.1.1.21.4	PCV - FUNDO GRATIFICADA E GRATIFICAC EQUIVALENTE			6842,100
3.1.1.1.21.4	PCV - GRATIFICACAO DE RISCO DE VIDA E/OU SAUDE			13009,000
3.1.1.1.21.9.0	PCV - GRATIFICACOES DIVERSAS			9123,722
3.1.1.1.21.9.0	PCV - SALARIO DE CONTRATADOS			97174,450
3.1.1.1.21.9.2	PCV - DIARIAS DE VIAGEM			51037,400
3.1.1.3	OBRIGACOES PATRONAIS			9561,628
3.1.1.3.04.0	FUNDO DE GARANTIA DO EMPG DE SERVIDO - FGS			9761,628
3.1.2.0	MATERIAL DE CONSUMO			403604,333
3.1.2.0.11.0	MATERIAL PARA ACONDICIONAMENTO E/OU LIMPAGEM			740,000
3.1.2.0.13.0	MATERIAL PARA CONSERVACAO DE BENS IMOVEIS			849351,060
3.1.2.0.14.4	MATERIAL PARA CONSERVACAO DE BENS MOVEIS E EQUIPAMENTOS			12147,250
3.1.2.0.24.3	VESTUARIOS E/OU UNIFORME			31545,400
3.1.3.1	REMUNERACAO DE SERVICOS PESSOAIS			
3.1.3.2	CUTAS, SERVICOS E ENCARGOS			6005,120
3.1.3.2.01.6	AGUA E ESGOTO			139,000
3.1.3.2.03.1	ENERGIA ELÉTRICA			9291,090
3.1.3.2.03.2	SERVIC. DE IMPRESSAO E ENCADERNACAO			6002,790
3.1.3.2.03.6	SERVIC. DE VIGILANCIA E/OU ZELADORIA			65337,060
3.1.3.2.03.1	SERVIC. DE ANALISES QUIMICAS, FISICAS E/OU BIOLÓGICAS			493,970
3.2.0.0	ASSISTENCIA MEDICO-HOSPITALAR			
4.1.2.0	EQUIPAMENTOS E MATERIAL PERMANENTE			
4.3.2.0	TRANSFERENCIAS A MUNICIPIOS			

DEMONSTRAÇÃO DE DESPESA POR FUNDOES, PROGRAMAS, SUBPROGRAMAS, PROJETOS E ATIVIDADES
 COM DESGASTOS DOS ELEMENTOS, SUBELEMENTOS E RUBRICAS
 POR UNIDADE ORÇAMENTÁRIA
 ANEXO III DE 1998

EXERCÍCIO 2000 - SECRETARIA DA SAÚDE E DO MEIO AMBIENTE

CODIGO	ESPECIFICACAO	DESPESA FIXA	DESPESA AVULSA	DESPESA TOTAL
2001.1374460.000	ASSISTENCIA SOCIAL GERAL	3000000,000	2175000,000	5175000,000
2001.1374467.506	CONTRIBUICAO A SANTA CASA DE MISERICORDIA DE PORTO ALEGRE	3000000,000	2175000,000	5175000,000
3.2.3.1	SUBVENCOES SOCIAIS			1675000,000
3.2.3.1.01.6	CONTRIBUICAO A INSTITUICOES PRIVADAS			1675000,000
	TOTAL DA UO. =>	4900000,000	5422500,000	10322500,000
2002.13744200.000	DEPARTAMENTO DE SAUDE PUBLICA-REDES HOSPITALARES			
2002.13744200.000	SALDO F. ANTERIOR	141054951,000	155912051,100	296966999,100
2002.13744200.000	SAUDE	141054951,000	155912051,100	296966999,100
2002.13744200.000	ASSISTENCIA MEDICA E SANITARIA	141054951,000	155912051,100	296966999,100
2002.13744200.570	RESTAURACAO E REAPARELHAMENTO DO HOSPITAL PSICOPATICO SAC PERRO	2500000,000	3415250,000	5915250,000
4.1.1.0	OBRAS E INSTALACOES			
4.1.2.0	EQUIPAMENTOS E MATERIAL PERMANENTE			
2002.13744200.571	RESTAURACAO E REAPARELHAMENTO DO HOSPITAL SANITARIO PATRIMONIO	3000000,000	2175000,000	5175000,000
4.1.1.0	OBRAS E INSTALACOES			
4.1.2.0	EQUIPAMENTOS E MATERIAL PERMANENTE			
2002.13744200.572	RESTAURACAO E REAPARELHAMENTO DO HOSPITAL GULONIA LAPCA	2100000,000	4435000,000	6535000,000
4.1.1.0	OBRAS E INSTALACOES			3020000,000
4.1.3.0.03.7	CONSTRUCAO OU AMPLIACAO DE PRECIOS OU OUTRAS OBRAS PRBL			3020000,000
4.1.2.0	EQUIPAMENTOS E MATERIAL PERMANENTE			
2002.13744200.573	RESTAURACAO E REAPARELHAMENTO DO HOSPITAL ALEXANDRE LISBON	5000000,000	4350000,000	9350000,000
4.1.1.0	OBRAS E INSTALACOES			
4.1.2.0	EQUIPAMENTOS E MATERIAL PERMANENTE			
2002.13744200.447	ASSISTENCIA MEDICO-HOSPITALAR ATRAVES DE CONVENIOS E CONTRATOS	932700,000	476300,000	1409000,000
3.2.2.1	TRANSFERENCIAS A UNIAO			1312400,000
3.2.2.1.01.7	TRANSFERENCIAS A UNIAO			1312400,000
3.2.3.1	SUBVENCOES SOCIAIS			242300,000
3.2.3.1.01.6	CONTRIBUICOES A INSTITUICOES PRIVADAS			242300,000
2002.13744200.401	ASSISTENCIA MEDICO-HOSPITALAR-HOSPITAL PSICOPATICO SAC PERRO	65750135,000	65964073,500	131714208,500
3.3.1.1	PESSOAL CIVIL			66477985,400
3.3.1.1.01.6	PGF - FUNCAO GRATIFICADA			97417,700
3.3.1.1.04.4	PGI - GRATIFICAO ADICIONAL			1111027,800
3.3.1.1.10.6	PGF - GRATIFICACAO DE PARCELA AUTONOMA			2303201,000
3.3.1.1.10.9	PGF - GRATIFICACAO POR REGIME ESPECIAL DE TRABALHO			4777472
3.3.1.1.11.9	PGF - GRATIFICACAO DE RISCO DE VIDA EM SAUDE			1717710,000
3.3.1.1.12.6	PGF - AVANGAOS EXTRAIS DO QUINQUENAL			2345450,000
3.3.1.1.13.4	PGI - VENCIMENTO			11957000,200
3.3.1.1.14.0	PGF - DIARIAS DE VIAGEM			3440,100
3.3.1.1.15.7	PGV - FUNCAO GRATIFICADA E GRATIFICAO EQUIVALENTE			84416,900
3.3.1.1.15.9	PGV - GRATIFICACAO DE RISCO DE VIDA EM SAUDE			1095000,000
3.3.1.1.19.0	PGV - GRATIFICACOES DIVERSAS			731121,000
3.3.1.1.20.0	PGV - SALARIO DE CONTRATADOS			15133200,000
3.3.1.1.21.2	PGV - DIARIAS DE VIAGEM			4730,200
3.3.1.3	OBRIGACOES PATRONAIS			1142202,100
3.3.1.3.01.0	INSTITUTO DE ADM. FINANC. DA PREV. ASSIST. SOCIAL-IPAS			176300,000
3.3.1.3.09.0	FUNDO DE GARANTIA DE TEMPO DE SERVICIO - FGTS			1586702,100
3.3.2.0	MATERIAL DE CONSUMO			1000000,000
3.3.2.0.03.7	ARTIGOS CIRURGICOS E LABORATORIAIS			325120,700
3.3.2.0.04.6	ARTIGOS PARA FUMANTES INTERNOS			51552,000
3.3.2.0.05.2	COMBUSTIVELIS E LUBRIFICANTES			493020,000
3.3.2.0.07.8	GENERICOS PARA ALIMENTACAO			935447,300

DEMONSTRAÇÃO DA DESPESA PELA FUNDEB, DE GRANTIAS, SUBPROGRAMAS, FACILIDADES E ATIVIDADES
COM DESEMBOLHAMENTO DOS ELEMENTOS, SUBELEMENTOS E RUBRICAS
POR UNIDADE ORÇAMENTÁRIA
EXERCÍCIO DE 1996

ORÇÃO 2000 SECRETARIA DA SAÚDE E DO MEIO AMBIENTE

CODIGO	ESPECIFICAÇÃO	DESPESA FIXADA	DESPESA AUTORIZADA	DESPESA REALIZADA
3.1.2.0.10.7	MATERIAL DE EXPEDIENTE			53674,453
3.1.2.0.11.0	MATERIAL PARA ALMOJONAMENTO E/OU EMBALAGEM			22410,140
3.1.2.0.12.0	MATERIAL PARA ALMOJONAMENTO LAVANDERIA E/OU COZINHA			32542,908
3.1.2.0.13.6	MATERIAL PARA CONSERVAÇÃO DE BENS IMOVEIS			45070,350
3.1.2.0.14.4	MATERIAL PARA CONSERVAÇÃO DE BENS MÓVEIS E EQUIPAMENTOS			12966,523
3.1.2.0.15.1	MATERIAL PARA CONSERVAÇÃO DE VEÍCULOS			6731,460
3.1.2.0.16.9	MATERIAL PARA ALIQUOTAMENTO SEM PRODUTOS FARMACOLÓGICOS			41460,450
3.1.2.0.17.5	MATERIAL DE LIMPEZA E HIGIENE			31920,271
3.1.2.0.17.9	MATERIAL PAPEL			332300,860
3.1.2.0.22.7	PRODUTOS FARMACOLÓGICOS E QUÍMICOS			1271672,790
3.1.2.0.24.3	VESTUÁRIO E/OU UNIFORME			42826,420
3.1.2.0.26.0	MATERIAL PARA XEROGRAFIA			2136,250
3.1.2.0.31.3	GABINETE E ALGUM CARROÇANTE			23440,000
3.1.3.1	REEMBOLSO DE SERVIÇOS PESSOAIS			34000,000
3.1.3.1.09.1	SERVIÇO DE PREÇOS E INTERAÇÕES			39810,000
3.1.3.2	OUTROS SERVIÇOS E ENCARGOS			369109,400
3.1.3.2.01.6	ÁGUA E ESGOTO			75161,410
3.1.3.2.03.2	ASSISTÊNCIA DE PENJUREIS E RECURSOS			350,000
3.1.3.2.03.5	DESPESAS PEQUENAS DE PAGHO PAGAMENTO			2240,000
3.1.3.2.03.1	ENERGIA ELÉTRICA			674178,810
3.1.3.2.04.8	LOCAÇÃO DE MÁQUINAS E EQUIPAMENTOS			4002,200
3.1.3.2.04.3	SERVIÇO DE COMUNICAÇÃO			43106,100
3.1.3.2.04.1	SERVIÇO DE CONSERVAÇÃO DE BENS IMOVEIS			239649,810
3.1.3.2.04.9	SERVIÇO DE CONSERVAÇÃO DE BENS MÓVEIS E EQUIPAMENTOS			40647,670
3.1.3.2.04.7	SERVIÇO DE CONSERVAÇÃO DE VEÍCULOS			366,850
3.1.3.2.04.2	SERVIÇO DE IMPRESSÃO E ENQUADRAMENTO			334,360
3.1.3.2.04.0	SERVIÇO DE LIMPEZA E HIGIENE			514275,270
3.1.3.2.04.6	TRANSPORTE DE PESSOAL			2300,320
3.1.3.2.04.6	SERVIÇO DE VIGILÂNCIA E/OU CILACERIA			56626,920
3.1.3.2.04.8	SERVIÇO MÉDICO LABORATORIAL E/OU HOSPITALAR			27720,000
3.2.5.5	ASSISTÊNCIA MÉDICO-HOSPITALAR			
3.2.5.9	OUTRAS TRANSFERÊNCIAS A PESSOAS			14000,000
3.2.5.9.02.5	ASSISTÊNCIA SOCIAL A PESSOAS			14000,000
3.2.6.0	EQUIPAMENTOS E MATERIAL PERMANENTE			
2002.13794292.507	ASSISTÊNCIA MÉDICO-HOSPITALAR-HOSPITAL SANATÓRIO PARTENOVA	24144255,000	246615000,000	214266720816
3.1.1.1	PESSOAL CÍVEL			14702249475
3.1.1.1.03.6	PCF - FUNÇÃO GRATIFICADA			492364376
3.1.1.1.04.4	PCF - GRATIFICAÇÃO ADICIONAL			2577668997
3.1.1.1.08.9	PCF - GRATIFICAÇÃO DE PARCELA ADIANTADA			5119464914
3.1.1.1.11.5	PCF - GRATIFICAÇÃO DE RISCO DE VIDA E/OU SAÚDE			3215151894
3.1.1.1.17.0	PCF - AVANÇOS TRIMENSAIS OU QUINZENAIS			339255439
3.1.1.1.18.4	PCF - VENCIMENTO			4190699036
3.1.1.1.31.7	PCV - FUNÇÃO GRATIFICADA E GRATIFICAÇÃO EQUIVALENTE			616939812
3.1.1.1.32.5	PCV - GRATIFICAÇÃO REGIONAL			203,360
3.1.1.1.34.4	PCV - GRATIFICAÇÃO DE RISCO DE VIDA E/OU SAÚDE			1291460,660
3.1.1.1.39.0	PCV - GRATIFICAÇÕES DIVERSAS			3399029075
3.1.1.1.40.6	PCV - SALÁRIO DE CONTRATADO			6547616077
3.1.1.3	DEBÍTOS PATRONAIS			678768,695
3.1.1.3.01.6	INSTITUTO DE ADM. FINANC. DA PREV. E ASSIST. SOCIAL-IPAS			54165,632
3.1.1.3.04.0	FUNDO DE GARANTIA DO TEMPO DE SERVIÇO - FGTS			623422,063
3.1.2.0	MATERIAL DE CONSUMO			4458450,996
3.1.2.0.03.7	ARTIGOS CIRÚRGICOS E LABORATORIAIS			428545,740
3.1.2.0.04.5	ARTIGOS PARA FUMANTES INTRAMUCOS			1137,600

DEMONSTRAÇÃO DA DESPESA POR FUNÇÕES, PROGRAMAS, SUBPROGRAMAS, PROJETOS E ATIVIDADES
COM DESDOBRAMENTO DOS ELEMENTOS, SUBELEMENTOS E RUBRICAS
POR UNIDADE ORÇAMENTARIA
EXERCÍCIO DE 1986

ORÇAO: 2000 - SECRETARIA DA SAUDE E DO MEIO AMBIENTE

C O D I G O	E S P E C I F I C A Ç Ã O	DESPESA FIXADA	DESPESA AUTOREZZADA	DESPESA REALIZADA
3.1.2.0.05.2	COMBUSTÍVEIS E LUBRIFICANTES			193754,000
3.1.2.0.07.8	GENÉRIOS PARA ALIMENTAÇÃO			1019369,446
3.1.2.0.09.4	MATERIAL PARA ESPORTE E/OU RECREAÇÃO			4000,000
3.1.2.0.10.2	MATERIAL DE EXPEDIENTE			100993,720
3.1.2.0.11.0	MATERIAL PARA ACONDICIONAMENTO E/OU EMBALAGEM			26666,000
3.1.2.0.12.8	MATERIAL PARA ALUGUEMTO, LAVANDERIA E/OU COZINHA			240876,360
3.1.2.0.13.6	MATERIAL PARA CONSERVAÇÃO DE BENS IMOVEIS			184720,000
3.1.2.0.14.4	MATERIAL PARA CONSERVAÇÃO DE BENS MÓVEIS E EQUIPAMENTOS			24420,660
3.1.2.0.16.9	MATERIAL PARA FOTOGRAFIA CINEMA SEM PROJ. FILMES RADIOLOGICOS			53020,300
3.1.2.0.18.8	MATERIAL DE LIMPEZA E HIGIENE			233333,330
3.1.2.0.21.9	MATÉRIA PRIMA			221002,500
3.1.2.0.22.7	PRODUTOS FARMACÊUTICOS E ODONTOLÓGICOS			586508,140
3.1.2.0.26.3	VESTUÁRIO E/OU UNIFORME			217043,100
3.1.2.0.30.2	PRODUTOS QUÍMICOS FÍSICOS E QUANTITATIVOS			489,500
3.1.2.0.31.3	GASOLINA E ALCOOL CARBURANTE			117330,000
3.1.3.1	REMUNERAÇÃO DE SERVIÇOS PESSOAIS			
3.1.3.2	OUTROS SERVIÇOS E ENCARGOS			2083682,450
3.1.3.2.01.6	ÁGUA E ESGOTO			267394,400
3.1.3.2.03.2	ASSINATURA DE PERIÓDICOS E REGISTROS			68,000
3.1.3.2.11.5	DESPESAS PEQUENAS DE PRETO PAGAMENTO			8500,000
3.1.3.2.13.1	ENERGIA ELÉTRICA			271260,430
3.1.3.2.31.3	SERVIÇO DE COMUNICAÇÃO			73492,870
3.1.3.2.32.1	SERVIÇO DE CONSERVAÇÃO DE BENS IMÓVEIS			425124,260
3.1.3.2.33.9	SERVIÇO DE CONSERVAÇÃO DE BENS MÓVEIS E EQUIPAMENTOS			84077,100
3.1.3.2.37.0	SERVIÇO DE LIMPEZA E HIGIENE			315552,980
3.1.3.2.39.6	TRANSPORTE DE PESSOAL			400,000
3.1.3.2.40.6	SERVIÇO DE VIGILÂNCIA E/OU ZELADORIA			199792,910
3.1.3.2.50.8	SERVIÇO MÉDICO, LABORATORIAL E/OU HOSPITALAR			6000,000
3.1.3.2.70.6	ENCARGOS FUNERÁRIOS			31600,000
3.2.5.5	ASSISTÊNCIA MÉDICA HOSPITALAR			
3.2.5.9	OUTRAS TRANSFERÊNCIAS A PESSOAS			2050,000
3.2.9.9.02.4	ASSISTÊNCIA SOCIAL A PESSOAS			2000,000
4.1.2.0	EQUIPAMENTOS E MATERIAL PERMANENTE			
2002.13754232.903	ASSISTÊNCIA MÉDICO-HOSPITALAR-HOSPITAL COLÔNIA ITAPUA	13800770,000	13768554,300	13565582,146
3.1.1.1	PESSOAL CIVIL			6786755,587
3.1.1.1.03.6	PCF - FUNÇÃO GRATIFICADA			37254,030
3.1.1.1.04.4	PCV - GRATIFICAÇÃO ADICIONAL			203026,676
3.1.1.1.08.5	PCV - GRATIFICAÇÃO DE PARCELA ADICIONAL			94445,592
3.1.1.1.11.9	PCV - GRATIFICAÇÃO DE RISCO DE VIDA E/OU SAÚDE			581165,304
3.1.1.1.17.6	PCV - AVANÇOS MENSUAIS OU QUINZENAIS			488862,844
3.1.1.1.18.4	PCF - VENCIMENTO			2267097,596
3.1.1.1.20.0	PCF - DIÁRIAS DE VIAGEM			4409,400
3.1.1.1.31.7	PCV - FUNÇÃO GRATIFICADA E GRATIFICAÇÃO EQUIVALENTE			16967,918
3.1.1.1.37.4	PCV - GRATIFICAÇÃO DE RISCO DE VIDA E/OU SAÚDE			431541,380
3.1.1.1.39.0	PCV - GRATIFICAÇÕES DIVERSAS			157033,667
3.1.1.1.40.8	PCV - SALÁRIO DE CONTRATADOS			2683128,745
3.1.1.1.43.2	PCV - DIÁRIAS DE VIAGEM			27791,606
3.1.1.3	OBRIGAÇÕES PATRONAIS			339461,670
3.1.1.3.01.6	INSTITUTO DE APOSENTADORIA DO PLY. SOCIAL-ITAPUA			71401,551
3.1.1.3.04.0	FUNDO DE GARANTIA DE TEMPO DE SERVIÇO - FGTS			268059,578
3.1.2.0	MATERIAL DE CONSUMO			3893640,600
3.1.2.0.02.1	ANIMAIS PARA ESTUDO, PREPARAÇÃO DE PRODUTOS E CONT.:			963,400
3.1.2.0.04.5	ARTIGOS PARA FUMANTES INTERNADOS			72365,400

DEMONSTRAÇÃO DA DESPESA POR FUNDOS, PROGRAMAS, SUBPROGRAMAS, PRODUTOS E ATIVIDADES
COM DESDOLHAMENTO DOS FUNDOS, SUBELEMENTOS E RUBRICAS
POR UNIDADE ORÇAMENTÁRIA
EXERCÍCIO DE 1980

JANU: 2000 - SECRETARIA DA SAÚDE E DO MEIO AMBIENTE

C O D I G O	D E S C R I T O R	DESPESA FIXADA	DESPESA AUTORIZADA	DESPESA REALIZADA
4.1.2.0.05.2	COMBUSTÍVEIS E LUBRIFICANTES			96069,500
4.1.2.0.06.0	FARRAGENS E OUTROS ALIMENTOS PARA ANIMAIS			193858,000
4.1.2.0.07.8	GENÉRIOS PARA ALIMENTAÇÃO			2390421,610
4.1.2.0.09.4	MATERIAL PARA ESPORTE E/OU RECREAÇÃO			1500,000
4.1.2.0.10.7	MATERIAL DE EXPEDIENTE			3947,740
4.1.2.0.12.6	MATERIAL PARA ALIAMENTO, LAVANDERIA E/OU COZINHA			25677,010
4.1.2.0.13.6	MATERIAL PARA CONSERVAÇÃO DE BENS IMOVEIS			161974,090
4.1.2.0.14.4	MATERIAL PARA CONSERVAÇÃO DE BENS MOVEIS E EQUIPAMENTOS			1752,110
4.1.2.0.15.1	MATERIAL PARA CONSERVAÇÃO DE VEÍCULOS			59130,240
4.1.2.0.18.5	MATERIAL DE LIMPEZA E HIGIENE			53412,910
4.1.2.0.19.5	MATERIAL PARA PREVENÇÃO E PROFISSIA ANIMAL E/OU VEGETAL SERVIÇOS DE FARMÁCIA			24549,300
4.1.2.0.21.5	MATERIA PRIMA			29493,000
4.1.2.0.22.7	PRODUTOS FARMACÊUTICOS E BIOTECNOLÓGICOS			51910,810
4.1.2.0.23.5	SEMENTES E MUDAS DE PLANTAS			8395,300
4.1.2.0.24.3	VESTUÁRIO E/OU UNIFORME			121734,000
4.1.2.0.31.3	GASOLINA E ALGUNS COMBUSTÍVEIS			46134,400
4.1.3.1	REMUNERAÇÃO DE SERVIÇOS PESSOAIS			27095,900
4.1.3.1.09.1	SERVIÇO DE PREÇOS E INTERIORS			27095,900
4.1.3.2	OUTROS SERVIÇOS E ENCARGOS			53331,740
4.1.3.2.03.2	ASSISTÊNCIA DE PERÍCULOS E NEGÓCIOS			413,100
4.1.3.2.11.3	DESPESAS PEQUENAS DE ALTO PAGAMENTO			4530,000
4.1.3.2.13.1	ENERGIA ELÉTRICA			181792,220
4.1.3.2.20.1	SERVIÇO DE ALIMENTAÇÃO			13803,000
4.1.3.2.31.3	SERVIÇO DE COMUNICAÇÃO			10697,440
4.1.3.2.32.1	SERVIÇO DE CONSERVAÇÃO DE BENS IMOVEIS			12204,400
4.1.3.2.33.4	SERVIÇO DE CONSERVAÇÃO DE BENS MOVEIS E EQUIPAMENTOS			76016,670
4.1.3.2.34.7	SERVIÇO DE CONSERVAÇÃO DE VEÍCULOS			33004,480
4.1.3.2.36.2	SERVIÇO DE IMPRESSÃO E ENQUADRAMENTO			1546,460
4.1.3.2.40.4	LEZAS E/OU TRAFICANTE DE PESSOAL			900,000
4.1.3.2.50.8	SERVIÇO MÉDICO, LABORATORIAL E/OU HOSPITALAR			49566,970
4.1.3.2.78.6	ENCARGOS FUNERÁRIOS			9000,000
4.2.5.5	ASSISTÊNCIA MÉDICO-HOSPITALAR			
4.2.5.9	OUTRAS TRANSFERÊNCIAS A PESSOAS			5000,000
4.2.5.9.02.5	ASSISTÊNCIA SOCIAL A PESSOAS			5000,000
4.1.2.0	EQUIPAMENTOS E MATERIAL PERMANENTE			8296,800
4.1.2.0.10.1	EQUIPAMENTO PARA OFICINA, LABORATÓRIO E CAMPO			8296,800
2002.1375232.504	ASSISTÊNCIA MÉDICO-HOSPITALAR-HOSPITAL ALEXANDRE LISBOA	1455100,000	1536948,000	1321456,775
4.1.1.1	PESSOAL CIVIL			880547,444
4.1.1.1.03.0	PCF - FUNÇÃO GRATIFICADA			29497,722
4.1.1.1.04.4	PCF - GRATIFICAÇÃO ADICIONAL			17008,396
4.1.1.1.05.5	PCF - GRATIFICAÇÃO DE PARCELA AUTUNHA			10610,600
4.1.1.1.11.9	PCF - GRATIFICAÇÃO DE RISCO DE VIDA E/OU SAÚDE			64626,896
4.1.1.1.17.6	PCF - AVANÇOS TRIMESTRAIS E QUINQUENAIS			54107,976
4.1.1.1.18.4	PCF - VENCIMENTO			216334,000
4.1.1.1.37.4	PCV - GRATIFICAÇÃO DE RISCO DE VIDA E/OU SAÚDE			72698,670
4.1.1.1.39.0	PCV - GRATIFICAÇÕES DIVERSAS			31097,474
4.1.1.1.40.8	PCV - SALÁRIO DE CONTRATADOS			383911,152
4.1.1.1.43.2	PCV - DIÁRIOS DE VIAGEM			54,350
4.1.1.3	OBRIGAÇÕES PATRONAIS			4184,887
4.1.1.3.01.6	INSTITUTO DE ADM. FINANC. DA PREVID. SOCIAL-IPAS			3144,010
4.1.1.3.04.0	FUNDO DE GARANTIA DE TEMPO DE SERVIÇO - FGTS			38697,877
4.1.2.0	MATERIAL DE CONSUMO			341067,444
4.1.2.0.05.2	COMBUSTÍVEIS E LUBRIFICANTES			5000,000

DEMONSTRAÇÃO DA DESPESA POR FUNÇÕES, PROGRAMAS, SUBPROGRAMAS, PROJETOS E ATIVIDADES
COM DESEMBOLAMENTO DOS ELEMENTOS, SUBELEMENTOS E RUBRICAS
POR UNIDADE ORÇAMENTÁRIA
EXERCÍCIO DE 1966

CAGAD: 2000 - SECRETARIA DA SAÚDE E DO MEIO AMBIENTE

C O D I G O	E S P E C I F I C A Ç Ã O	DESPESA FIXADA	DESPESA AUTORIZADA	DESPESA REALIZADA
3.1.2.0.02.8	GÊNEROS PARA ALIMENTAÇÃO			244425,444
3.1.2.0.02.9	GASOLINA E ALCOOL CARBURANTE			39142,000
3.1.3.1	REMUNERAÇÃO DE SERVIÇOS PESSOAIS			
3.1.3.2	CUFROS SERVIÇOS E ENCARGOS			58000,000
3.1.3.2.01.8	ÁGUA E ESGOTO			10000,000
3.1.3.2.19.1	ENERGIA ELÉTRICA			40000,000
3.1.3.2.21.3	SERVIÇO DE COMUNICAÇÃO			2500,000
3.1.3.2.28.6	ENCARGOS FUNERÁRIOS			220,000
3.2.5.5	ASSISTÊNCIA MÉDICO-HOSPITALAR			
3.2.5.9	OUTRAS TRANSFERÊNCIAS A PESSOAS			
4.1.2.0	EQUIPAMENTOS E MATERIAL PERMANENTE			
2002.13754282.507	ASSISTÊNCIA MÉDICO HOSPITALAR-HOSPITAL ALYDRADA	1500000,000	2287500,000	2137500,000
3.1.3.2	OUTROS SERVIÇOS E ENCARGOS			1701237,700
3.1.3.2.58.6	SERVIÇO DE ASSESSORAMENTO E CONSULTORIA			17001237,700
3.2.1.1	TRANSFERÊNCIAS OPERACIONAIS			437362,300
3.2.1.1.02.6	TRANSFERÊNCIAS OPERAC A FUNDACOES			437362,300
2002.13754282.508	ASSISTÊNCIA MÉDICO HOSPITALAR-HOSPITAL GACHOLEIRINHA	1500000,000	2287500,000	2137500,000
3.1.3.2	OUTROS SERVIÇOS E ENCARGOS			1701237,700
3.1.3.2.58.6	SERVIÇO DE ASSESSORAMENTO E CONSULTORIA			17001237,700
3.2.1.1	TRANSFERÊNCIAS OPERACIONAIS			437362,300
3.2.1.1.02.6	TRANSFERÊNCIAS OPERAC A FUNDACOES			437362,300
	TOTAL DA U.O. ->	141054551,000	155912051,100	134936179,218
J.O. 2003	DEPARTAMENTO DO MEIO AMBIENTE			
2003.13000000.000	SAÚDE E SANEAMENTO	30139540,000	3100000,000	27235290,800
2003.13773000.000	PROTEÇÃO AO MEIO AMBIENTE	30132540,000	3100000,000	27235290,800
2003.13770590.000	LEVANTAMENTO DO MEIO AMBIENTE	3025000,000	600000,000	615113,000
2003.13770592.505	PRESERVAÇÃO DO EQUILÍBRIO ECOLÓGICO- FEE	3025000,000	600000,000	615113,000
3.1.3.2	OUTROS SERVIÇOS E ENCARGOS			615113,000
3.1.3.2.58.6	SERVIÇO DE ASSESSORAMENTO E CONSULTORIA			615113,000
3.2.1.1	TRANSFERÊNCIAS OPERACIONAIS			
2003.13774560.000	CONTROLE DA POLUIÇÃO	26307540,000	24466547,000	21000077,800
2003.13774561.566	CONSTRUÇÃO E REPARCELAMENTO DO DEPARTAMENTO DO MEIO AMBIENTE	1253400,000	908750,000	1100,000
4.1.1.0	OBRAS E INSTALAÇÕES			
4.1.2.0	EQUIPAMENTOS E MATERIAL PERMANENTE			1100,000
4.1.2.0.16.8	MÓBILIÁRIO EM GERAL			1100,000
2003.13774562.490	CONTROLE DA POLUIÇÃO AMBIENTAL	25054140,000	23562000,000	21000077,800
3.1.1.1	PESSOAL CIVIL			15803379,500
3.1.1.1.03.6	PCF - FUNÇÃO GRATIFICADA			1077,272
3.1.1.1.04.4	PCF - GRATIFICAÇÃO ADICIONAL			31344,000
3.1.1.1.08.5	PCF - GRATIFICAÇÃO DE PARCELA AUTÔNOMA			400,000
3.1.1.1.11.9	PCF - GRATIFICAÇÃO DE RISCO DE VIDA E/OU SAÚDE			13214,740
3.1.1.1.17.4	PCF - AVANÇOS TRIMENIAIS OU QUINZENAIS			14762,940
3.1.1.1.18.4	PCF - VENCIMENTO			2326235,607
3.1.1.1.20.0	PCF - DIÁRIAS DE VIAGEM			4422,900
3.1.1.1.31.7	PCV - FUNÇÃO GRATIFICADA E GRATIFICAÇÃO EQUIVALENTE			21290,740
3.1.1.1.37.4	PCV - GRATIFICAÇÃO DE RISCO DE VIDA E/OU SAÚDE			113807,670
3.1.1.1.39.0	PCV - GRATIFICAÇÕES DIVERSAS			103263,300
3.1.1.1.40.8	PCV - SALÁRIOS DE CONTRATADOS			10074707,400
3.1.1.1.43.2	PCV - DIÁRIAS DE VIAGEM			10009,210
3.1.1.3	OBRIGAÇÕES PATRONAIS			402464,400
3.1.1.3.01.8	INSTITUTO DE BOM. FINANC. DA PREVID. ASSIST. SOCIAL- IAPAS			11002,000
3.1.1.3.04.0	PLANO DE GARANTIA DO TEMPO DE SERVIÇO - FGTS			391462,400

DEMONSTRAÇÃO DA DESPESA POR FUNÇÕES, PROGRAMAS, SUBPROGRAMAS, PROJETOS E ATIVIDADES
COM DESEMBOLHAMENTO DOS ELEMENTOS, SUBELEMENTOS E QUANTIFICAS
POR UNIDADE ORÇAMENTÁRIA
EXERCÍCIO DE 1986

ORGÃO: 2000 - SECRETARIA DA SAÚDE E DO MEIO AMBIENTE

UNIDADE ORÇAMENTÁRIA	DESCRIÇÃO	DESPESA FIXADA	DESPESA AUTORIZADA	DESPESA REALIZADA
3.1.2.0	MATERIAL DE CONSUMO			1430447,700
3.1.2.0.03.7	ARTIGOS CIRÚRGICOS E LABORATORIAIS			214074,000
3.1.2.0.09.2	COMBUSTÍVEIS E LUBRIFICANTES			62439,528
3.1.2.0.10.2	MATERIAL DE EXPERIÊNCIA			120026,470
3.1.2.0.11.2	MATERIAL PARA ACONDICIONAMENTO E/OU EMBALAGEM			10730,000
3.1.2.0.12.8	MATERIAL PARA ALOJAMENTO, LAVANDERIA E/OU COZINHA			6606,450
3.1.2.0.13.6	MATERIAL PARA CONSERVAÇÃO DE BENS IMOVEIS			175416,750
3.1.2.0.14.4	MATERIAL PARA CONSERVAÇÃO DE BENS MOVEIS E EQUIPAMENTOS			114448,700
3.1.2.0.15.1	MATERIAL PARA CONSERVAÇÃO DE VEÍCULOS			347026,470
3.1.2.0.16.9	MATERIAL PARA FUJORA GINORÁ SEM PROJ. FILMES RADIOLOGICOS			13274,750
3.1.2.0.18.5	MATERIAL DE LIMPEZA E HIGIENE			14315,000
3.1.2.0.22.7	PRODUTOS FARMACÊUTICOS E ODONTOLÓGICOS			112977,000
3.1.2.0.24.3	VESTUÁRIO E/OU UNIFORME			110515,750
3.1.2.0.26.8	MATERIAL PARA REPRODUÇÃO			58254,170
3.1.2.0.30.2	PRODUTOS QUÍMICOS FÍSICOS E OU BIOLÓGICOS			2440,000
3.1.2.0.31.9	RESOLINA E ALCOL CARBURANTE			31000,000
3.1.3.1	REMUNERAÇÃO DE SERVIÇOS PESSOAIS			2979,200
3.1.3.1.03.4	MONETÁRIOS			2979,200
3.1.3.2	OUTROS SERVIÇOS E ENCARGOS			2804881,461
3.1.3.2.01.6	ÁGUA E ESGOTO			52445,850
3.1.3.2.03.2	ASSINATURA DE PERIÓDICOS E REVISTAS			96764,100
3.1.3.2.11.5	DESPESAS PEQUENAS DE PRETO PAGAMENTO			50234,000
3.1.3.2.13.1	ENERGIA ELÉTRICA			213067,330
3.1.3.2.16.4	ARMAZENAGEM, FRETES E/OU CAMIÕES			31759,750
3.1.3.2.17.7	INDENIZACIONES E REEMBOLSOS			913,000
3.1.3.2.18.0	LOCAÇÃO DE IMOVEIS			451630,714
3.1.3.2.19.8	LOCAÇÃO DE MÁQUINAS E EQUIPAMENTOS			310317,440
3.1.3.2.20.6	LOCAÇÃO DE VEÍCULOS			175205,560
3.1.3.2.29.7	SERVIÇO DE ALIMENTAÇÃO			13500,000
3.1.3.2.31.3	SERVIÇO DE COMUNICAÇÃO			216117,000
3.1.3.2.32.1	SERVIÇO DE CONSERVAÇÃO DE BENS IMOVEIS			25800,000
3.1.3.2.33.9	SERVIÇO DE CONSERVAÇÃO DE BENS MOVEIS E EQUIPAMENTOS			61464,000
3.1.3.2.34.7	SERVIÇO DE CONSERVAÇÃO DE VEÍCULOS			250061,000
3.1.3.2.36.2	SERVIÇO DE IMPRESSÃO E ENCADEIRAMENTO			700,000
3.1.3.2.37.0	SERVIÇO DE LIMPEZA E HIGIENE			90132,000
3.1.3.2.39.6	TRANSPORTE DE PESSOAL			114321,000
3.1.3.2.40.4	CURSOS E/OU TREINAMENTO DE PESSOAL			1799,200
3.1.3.2.47.5	SERVIÇO DE REPRODUÇÃO			1320,500
3.1.3.2.48.6	SERVIÇO DE VIGILÂNCIA E/OU FISCALIZAÇÃO			224459,470
3.1.3.2.59.7	ENCARGOS CONTRATUAIS COM LOCAÇÃO DE IMOVEIS			60804,300
3.1.3.2.62.0	SERVIÇO DE ESTAGIÁRIOS E MONITORES			377096,000
3.1.3.2.63.1	SERVIÇOS DE ANÁLISES QUÍMICAS, FÍSICAS E/OU BIOLÓGICAS			169317,100
3.2.2.1	TRANSFERÊNCIAS A UNIDADE			133650,000
3.2.2.1.01.7	TRANSFERÊNCIAS A UNIDADE			133650,000
3.7.3.9	ASSISTÊNCIA MÉDICO-HOSPITALAR			
4.1.2.0	EQUIPAMENTOS E MATERIAL PERMANENTE			
	TOTAL DA UNIDADE =>	30132540,000	31002880,300	27135290,400
	TOTAL DO ORÇÃO =>	662954583,000	729187130,450	647584578,000

DEMONSTRAÇÃO DA DESPESA POR FUNÇÕES, PROGRAMAS, SUBPROGRAMAS, PROJETOS E ATIVIDADES
COM DESEMBOLAMENTO DOS ELEMENTOS, SUBELEMENTOS E RUBRICAS
POR UNIDADE ORÇAMENTÁRIA
EXERCÍCIO DE 1986

GRUPO: 2100 - SECRETARIA DO TRABALHO E AÇÃO SOCIAL

CODIGO	ESPECIFICAÇÃO	DESPESA FINANCA	DESPESA AUTORIZADA	DESPESA REALIZADA
000	2101 GABINETE DO SECRETARIO E UNIDADES CENTRAIS			
2101.10000000.000	HABITACAO URBANAS	220217806.000	159657909,600	60724589,730
2101.10070000.000	HABITACAO	220217806.000	159657909,600	60724589,730
2101.10073000.000	HABITACOES URBANAS	220217806.000	159657909,600	60724589,730
2101.10073100.628	APLIC AO PLANO HABITACIONAL URBANO	216917077.000	157261977,200	60724589,730
4.1.1.0	OBRAS E INSTALACOES			60724589,730
4.1.1.0.00.2	PROSEGUIMENTO E CONCLUSAO DE OBRAS PUBLICAS			60724589,730
2101.10073100.629	APLIC AO PLANO DE HABITACAO RURAL	3304749.000	2395632,400	
4.1.1.1	OBRAS E INSTALACOES			
2101.14000000.000	TRABALHO	8140000.000	4390875,300	2762350,000
2101.14010000.000	ASSISTENCIA	8140000.000	4390875,300	2762350,000
2101.14014970.000	ASSISTENCIA COMUNITARIA	8140000.000	4390875,300	2762350,000
2101.14014972.012	DESENVOLVIMENTO SOCIAL NAS LOCALIDADES DE MENOR URBANIZACAO	7000000.000	4664374,100	2367850,000
3.2.2.3	TRANSFERENCIAS A MUNICIPIOS			618720,000
3.2.2.3.01.3	ASSISTENCIA FINANCEIRA A MUNICIPIOS			618720,000
3.2.2.3.1	SUBVENCOES SOCIAIS			1119110,000
3.2.2.3.10.1.2	CONTRIBUICOES A INSTITUICOES PRIVADAS			1119130,000
4.1.2.1	TRANSFERENCIAS A MUNICIPIOS			
4.1.2.1.1	AJUDIOS PARA BUSCADA DE CAPITAL			130000,000
4.1.2.1.20.1	AJUDIOS PARA EQUIPAMENTOS E MATERIAL PERMANENTE			130000,000
2101.14014972.014	CAPACITACAO PROFISSIONAL DO TRABALHADOR	1240000.000	826500,000	694500,000
3.2.3.2	CONCURSOS E ENCARGOS			694500,000
3.2.3.2.00.0	HABILITACAO EM ESPECIALIZACAO PROFISSIONAL			694500,000
2101.14014972.015	ASSISTENCIA E PREVENCAO	27206500.000	24047686,700	14715916,395
2101.14014972.016	FASTIO SUPLETIVO	34000.000	24650,000	5571,600
2101.14014972.017	TREINAMENTO DE RECURSOS HUMANOS	34000.000	24650,000	5571,600
2101.14014972.020	ESPECIALIZACAO E TREINAMENTO DE RECURSOS HUMANOS	34000.000	24650,000	5571,600
3.1.1.1	REMUNERACAO DE SERVIDORES PUBLICOS			5571,600
3.1.1.1.2	OUTROS SERVICIOS E ENCARGOS			5571,600
3.1.1.1.20.2.4	CURSOS E TREINAMENTO DE PESSOAL			5571,600
2101.14014972.021	ASSISTENCIA	27117500.000	24073236,700	13710345,215
2101.14014972.022	SUPERVISAO E LIDERANCA SUPERIOR	14275000.000	12991504,700	12158552,550
2101.14014972.023	FORMACAO E COORDENACAO DA EQUIPE DE ACOAO SOCIAL	12842500.000	12081504,700	12158552,550
3.1.1.1	PESSOAL CIVIL			10989403,000
3.1.1.1.03.0	PGF - FUNCAO GRATIFICADA			10989403,000
3.1.1.1.04.4	PGF - GRATIFICACAO DIRETORAL			1125592,400
3.1.1.1.08.5	PGF - GRATIFICACAO DE PARCELA AUTONOMA			144700,000
3.1.1.1.09.3	PGF - GRATIFICACAO POR REGIME ESPECIAL DE TRABALHO			145485,200
3.1.1.1.10.1	PGF - GRATIFICACAO DE REPRESENTACAO			204692,500
3.1.1.1.12.7	PGF - GRATIFICACAO POR SUBSTITUICAO			449,000
3.1.1.1.14.3	PGF - GRATIFICACAO DE ASSALGAMENTO			50510,000
3.1.1.1.17.6	PGF - AVANCO TRIMESTRAL DO DIRIGENTES			1448714,500
3.1.1.1.19.4	PGF - VANTAGEM			5745700,200
3.1.1.1.20.0	PGF - DIARIAS DE VIAGEM			23672,200
3.1.1.1.21.7	PGF - FUNCAO GRATIFICADA E GRATIFICACAO EQUIVALENTE			312600,000
3.1.1.1.23.5	PGF - GRATIFICACAO ADICIONAL			9071,000
3.1.1.1.26.2	PGF - GRATIFICACAO POR SUBSTITUICAO			1500,000
3.1.1.1.29.0	PGF - GRATIFICACAO DIVERSAS			56757,600
3.1.1.1.40.0	PGF - SALARIO DE CONTRATADOS			66057,200
3.1.1.1.43.0	PGF - DIARIAS DE VIAGEM			16958,000
3.1.1.2	DESEMBOLSOS FINANCEIROS			59270,300
3.1.1.2.01.0	INSTITUCOES DE APOIO FINANCEIRO A PREVENCAO SOCIAL - IAPAS			59270,300

DEMONSTRAÇÃO DA DESPESA POR FUNÇÕES, PROGRAMAS, SUBPROGRAMAS, PROJETOS E ATIVIDADES
 COM DESDORRAMENTO DOS ELEMENTOS, SUBELEMENTOS E RUBRICAS
 POR UNIDADE ORÇAMENTÁRIA
 EXERCÍCIO DE 1986

GRUPO 2103 - SECRETARIA DO TRABALHO E AÇÃO SOCIAL

C O D I G O	E S P E C I F I C A Ç Ã O	DESPESA FIXA	DESPESA SUBCRIDA	DESPESA TOTALIZADA
1.1.1.3.04.0	FUNDO DE GARANTIA DE TEMPO DE SERVIÇO - FGTS			20577,043
1.1.2.0	MATERIAL DE CONSUMO			181757,416
1.1.2.0.05.2	COMBUSTÍVEIS E LUBRIFICANTES			10551,320
1.1.2.0.07.2	GENÉRIOS PARA ALIMENTAÇÃO			4173,700
1.1.2.0.10.7	MATERIAL DE EXPEDIENTE			70417,436
1.1.2.0.12.6	MATERIAL PARA ALOJAMENTO, LAVANDERIA E/OU COZINHA			1576,800
1.1.2.0.14.4	MATERIAL PARA CONSERVAÇÃO DE BENS MÓVEIS E EQUIPAMENTOS			5177,640
1.1.2.0.15.1	MATERIAL PARA CONSERVAÇÃO DE VEÍCULOS			26360,670
1.1.2.0.16.5	MATERIAL PARA FOTÓGR. DIRETA SEM PROD. FILMES RADIOLOGICOS			4765,600
1.1.2.0.18.5	MATERIAL DE LIMPEZA E HIGIENE			3957,000
1.1.2.0.24.3	VESTUÁRIO OU UNIFORME			14480,000
1.1.2.0.31.3	GASOLINA E ALCOOL CARBURANTE			23706,400
1.1.3.1	REPARAÇÃO DE SERVIÇOS PESSOAIS			687459,999
1.1.3.1.01.5	SERVIC. DE ESTAB. ANOS E MONITORES			687499,199
1.1.3.2	OUTROS SERVIÇOS E ENCARGOS			17915,720
1.1.3.2.03.7	ASSINATURA DE PERICULOS E RECORTES			4726,750
1.1.3.2.11.5	DESPESAS PESSOAIS DE PRATEL. PAGAMENTO			14500,000
1.1.3.2.19.6	LOCAÇÃO DE MÁQUINAS E EQUIPAMENTOS			116950,940
1.1.3.2.25.9	PROCESSAMENTO DE DADOS			11159,200
1.1.3.2.31.3	SERVIC. DE COMUNICACAO			156026,910
1.1.3.2.33.9	SERVIC. DE CONSERVAÇÃO DE BENS MÓVEIS E EQUIPAMENTOS			22971,240
1.1.3.2.34.7	SERVIC. DE CONSERVAÇÃO DE VEÍCULOS			18010,800
1.1.3.2.35.4	SERVIC. DE DIVULGAÇÃO ORÇAMENTARIA			16959,260
1.1.3.2.36.2	SERVIC. DE IMPRESSÃO E ENCADERNACAO			6643,360
1.1.3.2.39.6	TRANSPORTE DE PESSOAL			39480,360
1.1.3.2.75.3	ENCARGOS COM ASSOCIAÇÃO			775,900
1.1.7.0	EQUIPAMENTOS E MATERIAL PERMANENTE			
2101.1542030.000	ASSISTENCIA FINANCEIRA	10000,000	7200,000	
2101.1541031.000	CONTRIBUICAO A ASSOCIACAO DOS FUNCIONARIOS DA SECRETARIA	10000,000	7200,000	
1.2.3.1	SUBVENCOES SOCIAIS			
2101.15416780.000	SERVIC. SOCIAL	155000,000	11237,000	
2101.15414702.027	PESQUISA NA AREA SOCIAL	155000,000	11237,000	
1.1.3.7	OUTROS SERVIÇOS E ENCARGOS			
2101.15416400.000	ASSISTENCIA AO SERVIDOR	100000,000	565500,000	142100,000
2101.15416402.000	ASSISTENCIA SOCIAL AO IDOSO CARENTE	780000,000	565500,000	182000,000
1.2.3.1	SUBVENCOES SOCIAIS			
1.2.3.1.01.6	CONTRIBUICOES A INSTITUICOES PRIVADAS			182000,000
1.2.3.3	TRANSFERENCIAS A MUNICIPIOS			
1.3.3.1	AUXILIOS PARA DESPESAS DE CAPITAL			
2101.15416950.000	ASSISTENCIA SOCIAL GERAL	5330000,000	4567500,000	3690000,000
2101.15416952.521	SUPLEMENTACAO RECOLHIDA DE TRABALHADOR DE BAIXA RENDA	300000,000	217500,000	
1.2.3.1	SUBVENCOES SOCIAIS			
2101.15414802.526	IMPLANTACAO DE EQUIPAMENTO SOCIAL - CRECHES	1000000,000	435000,000	3650000,000
1.3.3.3	TRANSFERENCIAS A MUNICIPIOS			2600000,000
1.3.2.3.01.0	TRANSFERENCIAS A MUNICIPIOS			2850000,000
1.3.3.1	AUXILIOS PARA DESPESAS DE CAPITAL			450000,000
1.3.3.1.01.3	AUXILIOS PARA OBRAS PUBLICAS E INSTALACOES			640000,000
1.3.3.1.02.1	AUXILIOS PARA EQUIPAMENTOS E MATERIAL PERMANENTE			10000,000
2101.15414870.000	ASSISTENCIA COMUNITARIA	5655000,000	5829047,000	3719497,750
2101.15414871.676	IMPLANTACAO DE CENTROS SOCIAIS URBANOS- CUS	55000,000	169047,000	82647,100
1.1.1.0	OBRAS E INSTALACOES			82647,100
1.1.1.0.05.2	PROCESSAMENTO E CONCLUSAO DE OBRAS PUBLICAS			82647,100
1.1.2.0	EQUIPAMENTOS E MATERIAL PERMANENTE			

DEMONSTRAÇÃO DA DESPESA POR FUNÇÕES, PROGRAMAS, SUBPROGRAMAS, PROJETOS E ATIVIDADES
 COM DESDOBRAMENTO DOS ELEMENTOS, SUBELEMENTOS E RUBRICAS
 POR UNIDADE ORÇAMENTÁRIA
 EXERCÍCIO DE 1986

ORÇAO: 2100 - SECRETARIA DO TRABALHO E AÇÃO SOCIAL

CODIGO	ESPECIFICAÇÃO	DESPESA FIXA	DESPESA AUTORIZADA	DESPESA REALIZADA
2101.1.5614.472.513	CONCESSÃO DE AUXÍLIOS ASSISTENCIAIS	5600000,000	5660000,000	3636845,660
3.2.2.3	TRANSFERÊNCIAS A MUNICÍPIOS			1244300,000
4.2.2.3.01.3	ASSISTÊNCIA FINANCEIRA A MUNICÍPIOS			1244300,000
3.2.3.1	SUBVENÇÕES SOCIAIS			1867845,000
3.2.3.1.01.4	CONTRIBUIÇÕES A INSTITUIÇÕES PRIVADAS			1867845,000
3.2.5.9	OUTRAS TRANSFERÊNCIAS A PESSOAS			529700,660
4.2.5.9.02.5	ASSISTÊNCIA SOCIAL A PESSOAS			529700,660
4.3.3.1	AUXÍLIOS PARA DESPESAS DE CAPITAL			
	TOTAL DA UN. =>	255364300,000	140146670,600	107202096,25
UN. 2102	DELEGATIAS REGIONAIS DA STAS			
2102.15000000,000	ASSISTÊNCIA E PREVIDÊNCIA	2413520,000	1929027,000	667890,260
2102.15810000,000	ASSISTÊNCIA	2613520,000	1985802,000	667890,260
2102.19810210,000	ADMINISTRAÇÃO GERAL	2013520,000	1903012,000	667890,260
2102.19810212,531	MANUTENÇÃO DOS SERVIÇOS NAS DELEGATIAS REGIONAIS DA STAS	2813520,000	1935802,000	667890,260
3.1.1.1	MESSAL GERAL			
3.1.1.3	OBRIGAÇÕES PATRONAIS			
3.1.2.0	MATERIAL DE CONSUMO			67028,610
3.1.2.0.10.2	MATERIAL DE EXPEDIENTE			27366,900
3.1.2.0.12.8	MATERIAL PARA ALUGUEIRO, LAVANDERIA E/OU COZINHA			2161,740
3.1.2.0.13.6	MATERIAL PARA CONSERVAÇÃO DE BENS IMOVEIS			301,400
3.1.2.0.14.4	MATERIAL PARA CONSERVAÇÃO DE BENS MÓVEIS E EQUIPAMENTOS			233,400
3.1.2.0.18.5	MATERIAL DE LIMPEZA E HIGIENE			3124,310
3.1.2.0.31.3	PAPELINA E ALGODÃO CARBONATO			2810,900
3.1.3.1	REMUNERAÇÃO DE SERVIÇOS PESSOAIS			
3.1.3.2	OUTROS SERVIÇOS E ENCARGOS			670271,650
3.1.3.2.01.6	ÁGUA E ELETRICIDADE			16329,570
3.1.3.2.03.2	ASSINATURA DE PERIÓDICOS E ALGORITMOS			3630,000
3.1.3.2.03.1	ENERGIA ELÉTRICA			436,530
3.1.3.2.06.0	LOCAÇÃO DE IMÓVEIS			195409,167
3.1.3.2.08.3	SERVIÇO DE COMUNICAÇÃO			154507,660
3.1.3.2.08.1	SERVIÇO DE CONSERVAÇÃO DE BENS IMÓVEIS			7434,370
3.1.3.2.08.9	SERVIÇO DE CONSERVAÇÃO DE BENS MÓVEIS E EQUIPAMENTOS			347,000
3.1.3.2.09.7	ENCARGOS CONTRATUAIS COM LOCAÇÃO DE IMÓVEIS			14702,352
3.1.2.0	EQUIPAMENTOS E MATERIAL PERMANENTE			
	TOTAL DA UN. =>	2313520,000	1935802,000	667890,260
UN. 2110	ENTIDADES SUPERVISORADAS			
2110.10000000,000	HABITACAJ E URBANISMO	5000000,000	3625000,000	
2110.10570000,000	HABITACAJ	5000000,000	3625000,000	
2110.10574100,000	HABITACAJES URBANAS	5000000,000	3625000,000	
2110.10573101,624	CONTRIBUIÇÃO A UNHAS PARA INVESTIMENTOS	5000000,000	3625000,000	
4.2.5.3	CONSTITUIÇÃO DO AUMENTO DE CAPITAL DE EMPRESAS COMERCIAIS OU FINANCEIRAS			
2110.14000000,000	TRABALHO	46753000,000	49605940,000	4436004,733
2110.14450000,000	ENSINO SUPLETIVO	46753000,000	49605940,000	4436004,733
2110.14452100,000	CURSOS DE QUALIFICAÇÃO	46753000,000	49605940,000	4436004,733
2110.14452101,610	CONTRIBUIÇÃO A FUNDACAO SAOJA DO TRABALHO-PARA DESPESAS DE CAPITAL	150000,000	108700,000	
4.2.1.1	AUXÍLIOS PARA DESPESAS DE CAPITAL			
2110.14452152,518	CONTRIBUIÇÃO A FUNDACAO SAOJA DO TRABALHO PARA DESPESAS COM PESSOAL	42453000,000	46109540,000	4120004,733
3.2.1.1	TRANSFERÊNCIAS OPERACIONAIS			4120004,733
3.2.1.1.02.6	TRANSFERÊNCIAS OPERAC A FUNDACIJS			4120004,733

DEMONSTRAÇÃO DA DESPESA POR FUNÇÕES, PROGRAMAS, SUBPROGRAMAS, PROJETOS E ATIVIDADES
COM RESUMIMENTO DOS ELEMENTOS, SUBELEMENTOS E RUBRICAS
POR UNIDADE ORÇAMENTÁRIA
EXERCÍCIO DE 1966

UNIDADE: 2100 - SECRETARIA DE TRABALHO E AÇÃO SOCIAL

C O D I G O	E S P E C I F I C A Ç Ã O	DESPESA FIXAÇÃO	DESPESA AUTORIZADA	DESPESA REALIZADA
2110.1492132.319	CONTRIBUIÇÃO A FUNDACAO GAUCHA DO TRABALHO-PARA OUTRAS DESPESAS CORRENTES	4114000,000	3377000,000	2916250,000
3.2.1.1	TRANSFERENCIAS OPERACIONAIS			2916250,000
3.2.1.1.02.6	TRANSFERENCIAS OPERAC A FUNDACOES			2916250,000
2110.15000000.000	ASSISTENCIA E PREVIDENCIA	218960000,000	243667703,000	221649202,991
2110.15310000.000	ASSISTENCIA	218960000,000	243667703,000	221649222,991
2110.15314830.000	ASSISTENCIA AO MENOR	151730000,000	172342911,000	157172610,992
2110.17614031.629	CONTRIBUIÇÃO A FEDEM-PARA DESPESAS DE CAPITAL	5635000,000	4099375,000	3534375,000
4.3.1.1	AUXÍLIOS PARA DESPESAS DE CAPITAL			3534375,000
4.3.1.1.02.3	TRANSFERENCIAS A FUNDAÇÕES			3534375,000
2110.19014032.519	CONTRIBUIÇÃO A FEDEM PARA DESPESAS COM PESSOAL	68952000,000	87963700,000	81073500,000
3.2.1.1	TRANSFERENCIAS OPERACIONAIS			81073500,000
3.2.1.1.02.6	TRANSFERENCIAS OPERAC A FUNDACOES			81073500,000
2110.19114032.517	CONTRIBUIÇÃO A FEDEM PARA OUTRAS DESPESAS CORRENTES	77094000,000	40274336,000	72564935,997
3.2.1.1	TRANSFERENCIAS OPERACIONAIS			72564935,997
3.2.1.1.02.6	TRANSFERENCIAS OPERAC A FUNDACOES			72564935,997
2110.19814850.000	ASSISTENCIA SOCIAL GERAL	67250000,000	71374792,000	64476391,279
2110.19814861.629	CONTRIBUIÇÃO A FUNDAÇÃO SENADOR TARSU OUTRA-PARA DESPESAS DE CAPITAL	4020000,000	524500,000	
4.3.1.1	AUXÍLIOS PARA DESPESAS DE CAPITAL			
2110.19814862.520	CONTRIBUIÇÃO A FUNDAÇÃO SENADOR TARSU OUTRA-PARA DESPESAS COM PESSOAL	57250000,000	62376157,000	56581156,949
3.2.1.1	TRANSFERENCIAS OPERACIONAIS			56581156,949
3.2.1.1.02.6	TRANSFERENCIAS OPERAC A FUNDACOES			56581156,949
2110.19814862.522	CONTRIBUIÇÃO A FUNDAÇÃO SENADOR TARSU OUTRA-PARA OUTRAS DESPESAS CORRENTES	5585000,000	9454135,000	7495235,000
3.2.1.1	TRANSFERENCIAS OPERACIONAIS			7495235,000
3.2.1.1.02.6	TRANSFERENCIAS OPERAC A FUNDACOES			7495235,000
	TOTAL DA UNID. =>	270713000,000	296298021,000	266436007,724
	TOTAL DO ORÇAO =>	529040826,000	467031123,000	370356552,409

DEMONSTRAÇÃO DA DESPESA POR FUNÇÕES, PROGRAMAS, SUBPROGRAMAS, PROJETOS E ATIVIDADES
COM DESDOBRAMENTO DOS ELEMENTOS, SUBELEMENTOS E RUBRICAS
POR UNIDADE ORÇAMENTÁRIA
EXERCÍCIO DE 1986

ORGÃO: 2200 - SECRETARIA DO INTERIOR, DESENVOLVIMENTO REGIONAL E OBRAS PÚBLICAS

C O D I G O	E S P E C I F I C A Ç Ã O	DESPESA FIXADA	DESPESA AUTORIZADA	DESPESA REALIZADA
040 - 2201	GRUPO AETÉ DO SECRETARIADO E ÓRGÃOS CENTRAIS			
2201.03000000.000	ADMINISTRAÇÃO E PLANEJAMENTO	10473800,000	14517505,000	13831583,064
2201.03070000.000	ADMINISTRAÇÃO	10473800,000	14517505,000	13831583,064
2201.03070200.000	SUPERVISÃO E COORDENAÇÃO SUPERIOR	10473800,000	14517505,000	13831583,064
2201.03070202.541	FORMULAÇÃO DA POLÍTICA DE DESENVOLVIMENTO REGIONAL E DE OBRAS PÚBLICAS	10473800,000	14517505,000	13831583,064
3.1.1.1	PLSQUAL CIVIL			11983229,795
3.1.1.1.01.4	PCF - FUNÇÃO GRATIFICADA			364826,007
3.1.1.1.04.4	PCF - GRATIFICAÇÃO ADICIONAL			957351,364
3.1.1.1.08.5	PCF - GRATIFICAÇÃO DE PARCELA AUTÔNOMA			99451,240
3.1.1.1.09.3	PCF - GRATIFICAÇÃO POR REGIME ESPECIAL DE TRABALHO			329474,474
3.1.1.1.10.1	PCF - GRATIFICAÇÃO DE REPRESENTAÇÃO			622300,254
3.1.1.1.11.9	PCF - GRATIFICAÇÃO DE RISCO DE VIDA E/OU SAÚDE			4838,160
3.1.1.1.17.7	PCF - GRATIFICAÇÃO POR SUBSTITUIÇÃO			28506,812
3.1.1.1.13.5	PCF - GRATIFICAÇÃO EQUIVALENTE			512,600
3.1.1.1.14.7	PCF - GRATIFICAÇÃO DE ACESSORAMENTO			326055,843
3.1.1.1.17.4	PCF - AVANÇOS TRIPENAS OU QUINQUENAIS			167348,882
3.1.1.1.18.4	PCF - VENCIMENTO			5672356,336
3.1.1.1.20.0	PCF - DIÁRIAS DE VIAGEM			47476,101
3.1.1.1.31.7	PCF - FUNÇÃO GRATIFICADA E GRATIFICAÇÃO EQUIVALENTE			240741,458
3.1.1.1.32.5	PCF - GRATIFICAÇÃO ADICIONAL			13892,210
3.1.1.1.33.7	PCF - GRATIFICAÇÃO POR SUBSTITUIÇÃO			1852,160
3.1.1.1.35.3	PCF - GRATIFICAÇÕES DIVERSAS			52981,948
3.1.1.1.40.8	PCF - SALÁRIO DE CONTRATADOS			1049938,664
3.1.1.1.43.2	PCF - DIÁRIAS DE VIAGEM			39250,300
3.1.1.1.45.7	PCF - AVANÇOS TRIPENAS E QUINQUENAIS			13099,966
3.1.1.3	CONTRIBUIÇÕES PATRONAIS			107375,495
3.1.1.3.01.6	INSTITUTO DE ADM. FINANC. DA PREVID. ASSIST. SOCIAL - IAPAS			57084,499
3.1.1.3.04.0	FUNDO DE GARANTIA DO TEMPO DE SERVIÇO - FGTS			141340,996
3.1.2.0	MATERIAL DE CONSUMO			757077,660
3.1.2.0.05.2	COMPRÉVEIS E QUANTIFICANTES			11142,770
3.1.2.0.07.8	GENÉRIOS PARA ALIMENTAÇÃO			17761,570
3.1.2.0.10.2	MATERIAL DE EXPEDIENTE			43506,000
3.1.2.0.12.6	MATERIAL PARA ALMOENTIO, LAVANERIA E/OU COZINHA			4520,000
3.1.2.0.14.4	MATERIAL PARA CONSERVAÇÃO DE BENS MÓVEIS E EQUIPAMENTOS			18383,463
3.1.2.0.17.1	MATERIAL PARA CONSERVAÇÃO DE VEÍCULOS			15713,920
3.1.2.0.18.9	MATERIAL PARA FÉRIAS GERAIS SEM PROJ. FILMES RADIOFÔNICOS			4005,420
3.1.2.0.18.5	MATERIAL DE LIMPEZA E HIGIENE			7891,200
3.1.2.0.24.3	VESTUÁRIO E/OU UNIFORME			5940,000
3.1.2.0.27.9	MATERIAL PARA MULTIFUNÇÃO DO PROCESSAMENTO DE DADOS			2500,000
3.1.2.0.31.7	CAROLINA E ALCOOL CARBORANTE			39577,800
3.1.3.1	REMUNERAÇÃO DE SERVIÇOS PESSOAIS			17679,104
3.1.3.1.04.2	INDENIZAÇÃO PELA USO DE VEÍCULO PARTICULAR			17679,104
3.1.3.1.08.3	SERVÍÇO DE LIMPEZA E HIGIENE			1990,000
3.1.3.2	OUTROS SERVIÇOS E MANUTENÇÃO			1167967,350
3.1.3.2.01.6	ÁGUA E ESGOTO			4654,090
3.1.3.2.03.2	ASSINATURA DE PERÍODICOS E RECURSOS			12293,490
3.1.3.2.11.5	DESPESAS PESSOAS DE ALTA PAGAMENTO			2000,000
3.1.3.2.24.7.1	ENERGIA ELÉTRICA			4000,000
3.1.3.2.24.7.4	MANUTENÇÃO DE PONTES E/OU CARRETAS			2000,000
3.1.3.2.28.0	LOCOMOÇÃO DE PESSOAS			147106,000
3.1.3.2.19.0	LOCOMOÇÃO DE MÁQUINAS E EQUIPAMENTOS			30770,000
3.1.3.2.27.5	PROCESSAMENTO DE DADOS			247495,000

DEMONSTRAÇÃO DA DESPESA POR FUNÇÕES, PROGRAMAS, SUBPROGRAMAS, PROJETOS E ATIVIDADES
COM DESDOBRAMENTO DOS ELEMENTOS, SUBELEMENTOS E RUBRICAS
POR UNIDADE ORÇAMENTÁRIA
EXERCÍCIO DE 1986

ORÇAM. 2200 - SECRETARIA DO INTERIOR, DESENVOLVIMENTO REGIONAL E OBRAS PÚBLICAS

C O D I G O	E S P E C I F I C A Ç Ã O	DESPESA FIXADA	DESPESA AUTORIZADA	DESPESA REALIZADA
3.1.3.2.76.3	RECEPÇÕES E HONENAGENS			1500,000
3.1.3.2.78.9	SEGUROS			8301,150
3.1.3.2.29.7	SERVICO DE ALIMENTAÇÃO			5947,500
3.1.3.2.31.3	SERVICO DE COMUNICAÇÃO			267024,930
3.1.3.2.32.1	SERVICO DE CONSERVAÇÃO DE BENS IMOVEIS			12455,000
3.1.3.2.33.9	SERVICO DE CONSERVAÇÃO DE BENS MOVEIS E EQUIPAMENTOS			13642,620
3.1.3.2.34.7	SERVICO DE CONSERVAÇÃO DE VEICULOS			32213,000
3.1.3.2.35.4	SERVICO DE DIVULGAÇÃO GUBERNATIVA			16596,970
3.1.3.2.35.2	SERVICO DE IMPRESSÃO E ENCAIXOTAGEM			2450,000
3.1.3.2.39.6	TRANSPORTE DE PESSOAL			71443,630
3.1.3.2.40.9	CURSOS E/OU TREINAMENTO DE PESSOAL			2554,000
3.1.3.2.40.6	SERVICO DE VIGILANCIA E/OU ZELADORIA			83993,420
3.1.3.2.54.2	SERVICO DE RADIOLOGIA E/OU FOTOGRAFIA			2000,000
3.1.3.2.55.7	ENCARGOS CONTRATUAIS COM LICENÇA DE IMOVEIS			60441,280
4.1.2.0	EQUIPAMENTOS E MATERIAIS PERMANENTE			2214,600
4.1.2.0.11.9	INSIGNIAS, PLACAS E BANDEIRAS			272,600
4.1.2.0.15.0	MARFUBIO E PLACAS PSICOL. BIBLIODISC. HISTORIC. FILAS E MUSEUS			1942,000
2201.07000000.000	DESENVOLVIMENTO REGIONAL	13965000,000	4380805,000	1575173,200
2201.07300000.000	DESENVOLVIMENTO DE INFRAESTRUTURAS	100000,000	72500,000	62500,000
2201.07395800.000	DEFESA CONTRA AS INUNDACOES	100000,000	72500,000	62500,000
2201.07395801.661	DEFENSA DAS LAGUNAS DO LITORAL NORTE	100000,000	72500,000	62500,000
4.3.2.1	TRANSFERENCIAS A UNIAO			62500,000
4.3.2.1.01.4	TRANSFERENCIAS A UNIAO			62500,000
2201.07400000.000	PROGRAMAS INTEGRADOS	13365000,000	4308305,000	1612623,200
2201.07401630.000	PROGRAMAÇÃO ESPECIAL	13365000,000	4308305,000	1612623,200
2201.07401631.665	DESCONCENTRAÇÃO ECONÔMICA E POPULACIONAL DO AMPAROPELTAS	13365000,000	4308305,000	1612623,200
3.1.3.2	OUTROS SERVIÇOS E ENCARGOS			
4.1.3.0	INVESTIMENTOS EM REFINC DE EXECUÇÃO ESPECIAL			
2201.07401632.543	ORGANIZAÇÃO DO COMITÊ ESTADUAL DE DESENVOLVIMENTO URBANO	262500,000	1908125,000	1400000,200
3.1.3.0	MATERIAL DE CONSUMO			
3.1.3.2	OUTROS SERVIÇOS E ENCARGOS			1087700,200
3.1.3.2.05.7	DESPESA COM CONGRESSOS, SIMPÓSIOS, CONFERÊNCIAS E EXPOSIÇÕES			2000,000
3.1.3.2.35.4	SERVICO DE DIVULGAÇÃO GUBERNATIVA			174,400
3.1.3.2.36.2	SERVICO DE IMPRESSÃO E ENCAIXOTAGEM			100000,000
3.1.3.2.39.6	TRANSPORTE DE PESSOAL			15000,000
3.1.3.2.40.9	CURSOS E/OU TREINAMENTO DE PESSOAL			5210,000
3.1.3.2.46.4	SERVICO LEVANT. PROSP. ANÁL. DADOS. GEOL. TOPOGR. AEROFOT.			430000,000
3.1.3.2.58.6	SERVICO DE AVALIAMENTO E CONSULTORIA			53435,000
4.7.2.1	TRANSFERENCIAS A MUNICIPIOS			312500,000
4.7.2.3.01.3	ASSISTÊNCIA FINANCEIRA A MUNICIPIOS			312500,000
4.1.2.0	EQUIPAMENTOS E MATERIAIS PERMANENTE			
2201.07401632.543	ORGANIZAÇÃO DO COMITÊ ESTADUAL DE DESENVOLVIMENTO URBANO	262500,000	774505,000	412423,000
4.1.1.1	PESSOAL CIVIL			
3.1.1.3	OBRIGACOES PATRONAIS			
4.1.2.0	MATERIAL DE CONSUMO			
4.1.3.1	REMUNERAÇÃO DE SERVIÇOS PESSOAIS			
4.1.3.2	OUTROS SERVIÇOS E ENCARGOS			412423,000
3.1.3.2.58.6	SERVICO DE AVALIAMENTO E CONSULTORIA			412423,000
4.7.2.1	TRANSFERENCIAS OPERACIONAIS			
2201.11000000.000	SAUDE E SANEAMENTO	4666000,000	5521500,000	2236100,000
2201.11170000.000	PRESERVAÇÃO DE RECURSOS NATURAIS RENOVAVEIS	400000,000	270000,000	250000,000
2201.11174580.000	DEFESA CONTRA AS INUNDACOES	400000,000	270000,000	250000,000
2201.11174581.663	DEFESA DE CACHUEIRINHA CONTRA INUNDACOES	400000,000	270000,000	250000,000

DEMONSTRAÇÃO DA DESPESA POR FUNÇÕES, PROGRAMAS, SUBPROGRAMAS, PROJETOS E ATIVIDADES
COM DESDORRAMENTO DOS ELEMENTOS, SUBELEMENTOS E RUBRICAS
PARA UNIDADE ORÇAMENTARIA
EXERCÍCIO DE 1986

ORÇAO: 2200 - SECRETARIA DO INTERIOR, DESENVOLVIMENTO REGIONAL E OBRAS PUBLICAS

CODIGO	ESPECIFICAÇÃO	DESPESA FIXADA	DESPESA AUTORIZADA	DESPESA REALIZADA
4.3.2.1	TRANSFERÊNCIAS A UNIAO			2500000,000
4.3.2.1.01.4	TRANSFERÊNCIAS A UNIAO			2500000,000
2201.13760000.000	SANEAMENTO	18000000,000	33050000,000	
2201.13764470.000	SUBSTITUICAO DE AGUA	18000000,000	33050000,000	
2201.13764471.675	CONTRIBUICAO AO FUNDO ESTADUAL PARA AGUA E ESGOTO + APLICAÇÃO	18000000,000	33050000,000	
4.3.1.3	CONTRIBUICOES A FUNDOS			
2201.13770000.000	PROTECAO DO MEIO AMBIENTE	26660000,000	19328500,000	9868166,660
2201.13774580.000	DEFESA CONTRA AS INUNDAÇÕES	26660000,000	19328500,000	9868166,660
2201.13774581.664	DEFESA DE ALVORADA CONTRA INUNDAÇÕES	5500000,000	3987500,000	3437500,000
4.3.2.1	TRANSFERÊNCIAS A UNIAO			3437500,000
4.3.2.1.01.4	TRANSFERÊNCIAS A UNIAO			3437500,000
2201.13774581.675	PROTECAO CONTRA AS CHEIAS DO RIO DOS SINOS	19000000,000	13775000,000	5080666,660
4.3.2.1	TRANSFERÊNCIAS A UNIAO			5080666,660
4.3.2.1.01.4	TRANSFERÊNCIAS A UNIAO			5080666,660
2201.13774581.680	DEFESA DE PORTO ALEGRE CONTRA INUNDAÇÕES	2160000,000	1546000,000	1360000,000
4.3.2.1	TRANSFERÊNCIAS A UNIAO			1350000,000
4.3.2.1.01.4	TRANSFERÊNCIAS A UNIAO			1350000,000
2201.15000000.000	ASSISTENCIA E PREVIDENCIA	20000,000	14500,000	12500,000
2201.15810000.000	ASSISTENCIA	20000,000	14500,000	12500,000
2201.15810310.000	ASSISTENCIA FINANCEIRA	20000,000	14500,000	12500,000
2201.15810312.542	CONTRIBUICAO A SOCIEDADE DE ENGENHEIROS E ARQUITETOS DA SC	20000,000	14500,000	12500,000
3.2.3.1	SUBVENCOES SOCIAIS			12500,000
3.2.3.1.01.6	CONTRIBUICOES A INSTITUICOES PRIVADAS			12500,000
	TOTAL DA U.O. 2200	73118800,000	74191310,000	28087372,929
U.O. 2202	DEPARTAMENTO DE OBRAS			
2202.03000000.000	ADMINISTRACAO E PLANEJAMENTO	142079800,000	102926855,000	76815262,862
2202.03007000.000	ADMINISTRACAO	142079800,000	102926855,000	76815262,862
2202.030070210.000	ADMINISTRACAO GERAL	38914800,000	27682230,000	21244973,588
2202.030070217.944	PROGRAMACAO DE OBRAS E EDIFICACOES PUBLICAS	24164800,000	22984680,000	21061470,555
3.1.1.1	PESSOAL CIVIL			17336990,000
3.1.1.1.03.6	PCV - FUNCAO GRATIFICADA			522747,675
3.1.1.1.04.4	PCV - GRATIFICACAO ADICIONAL			1722903,044
3.1.1.1.08.5	PCV - GRATIFICACAO DE PARCELA AUTONOMA			1810721,964
3.1.1.1.10.1	PCV - GRATIFICACAO DE REPLUGNACAO			69919,078
3.1.1.1.11.9	PCV - GRATIFICACAO DE RESCISAO DE VIDA FUZA SAUDE			23265,684
3.1.1.1.12.7	PCV - GRATIFICACAO POR SUBSTITUICAO			18036,628
3.1.1.1.17.6	PCV - AVANCOS TRIENIAIS DE QUINQUENAIS			2453215,400
3.1.1.1.18.4	PCV - VENCIMENTO			7694670,137
3.1.1.1.20.0	PCV - DIARIAS DE VIAGEM			165714,430
3.1.1.1.31.7	PCV - FUNCAO GRATIFICADA E GRATIFICAO EQUIVALENTE			216073,675
3.1.1.1.32.5	PCV - GRATIFICACAO ADICIONAL			19173,034
3.1.1.1.37.9	PCV - GRATIFICACAO DE RESCISAO DE VIDA FUZA SAUDE			17775,300
3.1.1.1.38.7	PCV - GRATIFICACAO POR SUBSTITUICAO			4960,864
3.1.1.1.39.0	PCV - GRATIFICACOES DIVERSAS			68064,900
3.1.1.1.40.8	PCV - SALARIO DE CONTRATAÇÃO			4312304,558
3.1.1.1.43.2	PCV - DIARIAS DE VIAGEM			122028,450
3.1.1.1.45.7	PCV - AVANCOS TRIENIAIS E QUINQUENAIS			25364,110
3.1.1.3	DEBITOES PATRONAIS			464008,951
3.1.1.3.01.6	INSTITUTO DE ADP. FINANC. DA PREV. ASSIS. SOCIAL-IAPAS			115108,092
3.1.1.3.04.0	FUNDO DE GARANTIA DO TEMPO DE SERVICIO - FGTS			348900,009
3.1.2.0	MATERIAL DE CONSUMO			543644,350

DEMONSTRAÇÃO DA DESPESA POR FUNÇÕES, PROGRAMAS, SUBPROGRAMAS, PROJETOS E ATIVIDADES
COM DESDODAMENTO DOS ELEMENTOS, SUBELEMENTOS E RUBRICAS
POR UNIDADE ORÇAMENTÁRIA
EXERCÍCIO DE 1986

CACAO: 2203 - SECRETARIA DO INTERIOR, DESENVOLVIMENTO REGIONAL E OBRAS PÚBLICAS

C O D I G O	E S P E C I F I C A C A O	DESPESA FIXADA	DESPESA AUTORIZADA	DESPESA REALIZADA
1.1.2.0.05.2	COMBUSTÍVEIS E LUBRIFICANTES			8461,010
1.1.2.0.10.2	MATERIAL DE EXPEDIENTE			63679,840
1.1.2.0.13.4	MATERIAL PARA CONSERVAÇÃO DE BENS IMOVEIS			430343,060
1.1.2.0.15.1	MATERIAL PARA CONSERVAÇÃO DE VEÍCULOS			3686,440
1.1.2.0.24.3	VESTUÁRIO E/OU UNIFORME			36976,030
3.1.3.1	REMUNERAÇÃO DE SERVIÇOS PESSOAIS			868134,266
3.1.3.1.04.2	INDENIZAÇÃO PELO USO DE VEÍCULO PARTICULAR			668134,266
3.1.3.2	OUTROS SERVIÇOS E ENCARGOS			1549390,991
3.1.3.2.01.6	ÁGUA E ESGOTO			35200,000
3.1.3.2.03.2	ASSISTÊNCIA DE PERICULOS E RECURSOS			35984,000
3.1.3.2.05.7	DESPESA COM CONGRESSOS, SIMPÓSIOS, CONFERÊNCIAS E EXPOSIÇÕES			148200,000
3.1.3.2.13.1	ENERGIA ELÉTRICA			70843,020
3.1.3.2.18.0	LOCAÇÃO DE IMOVEIS			181043,611
3.1.3.2.25.5	PROCESSAMENTO DE LAGOS			132810,000
3.1.3.2.31.3	SERVIÇO DE COMUNICAÇÃO			230005,550
3.1.3.2.32.1	SERVIÇO DE CONSERVAÇÃO DE BENS IMOVEIS			933974,920
3.1.3.2.33.9	SERVIÇO DE CONSERVAÇÃO DE BENS MOVEIS E EQUIPAMENTOS			5930,000
3.1.3.2.34.7	SERVIÇO DE CONSERVAÇÃO DE VEÍCULOS			1530,000
3.1.3.2.35.4	SERVIÇO DE DIVULGAÇÃO OBRIGATORIA			10853,720
3.1.3.2.39.6	TRANSPORTE DE PESSOAL			34349,030
3.1.3.2.40.4	CURSOS E/OU TREINAMENTO DE PESSOAL			20500,000
3.1.3.2.56.4	TAXAS PELA PRESTAÇÃO DE SERVIÇO			203,300
3.1.3.2.55.7	ENCARGOS CONTRATUAIS COM LOCAÇÃO DE IMOVEIS			7079,130
4.1.2.0	EQUIPAMENTOS E MATERIAL PERMANENTE			
2202.03070212.349	CONSTRUÇÃO E MELHORIA DE PRÉDIOS PÚBLICOS	14750000,000	4693750,000	183080,000
3.2.2.1	TRANSFERÊNCIAS A MUNICÍPIOS			183000,000
3.2.2.3.01.3	ASSISTÊNCIA FINANCEIRA A MUNICÍPIOS			183000,000
4.1.1.0	OBRAS E INSTALAÇÕES			
4.1.2.0	EQUIPAMENTOS E MATERIAL PERMANENTE			
4.3.2.3	TRANSFERÊNCIAS A MUNICÍPIOS			
2202.03070220.000	DOCUMENTAÇÃO E BIBLIOGRAFIA	165000,000	119625,000	
2202.03070222.546	CADEASTRAMENTO DE PRÉDIOS PÚBLICOS DO ESTADO	165000,000	119625,000	
3.1.2.0	MATERIAL DE CONSUMO			
3.1.3.2	OUTROS SERVIÇOS E ENCARGOS			
2202.03070250.000	EDIFICAÇÕES PÚBLICAS	103000000,000	75125000,000	55570792,294
2202.03070251.668	CONSTRUÇÃO DO CENTRO ADMINISTRATIVO DO ESTADO	20000000,000	80467000,000	46461152,584
4.1.1.0	OBRAS E INSTALAÇÕES			46461152,584
4.1.1.0.05.2	PERSECUÇÃO E CONCLUSÃO DE OBRAS PÚBLICAS			46461152,584
4.1.2.0	EQUIPAMENTOS E MATERIAL PERMANENTE			
2202.03070251.672	CONSTRUÇÃO DE PRÉDIOS PADRONIZADOS	55000000,000	5838000,000	337244,260
3.2.3.1	REMUNERAÇÃO DE SERVIÇOS PESSOAIS			
4.3.1.0	OBRAS E INSTALAÇÕES			337244,260
4.1.1.0.03.7	CONSTRUÇÃO OU AMPLIAÇÃO DE PRÉDIOS OU OUTRAS OBRAS PÚBL.			337244,260
4.1.2.0	EQUIPAMENTOS E MATERIAL PERMANENTE			
2202.03070252.548	MANUTENÇÃO E CONSERVAÇÃO DE IMOVEIS PÚBLICOS	10000000,000	7250000,000	1889949,220
3.1.2.0	MATERIAL DE CONSUMO			133502,220
3.1.2.0.10.2	MATERIAL DE EXPEDIENTE			54356,120
3.1.2.0.13.6	MATERIAL PARA CONSERVAÇÃO DE BENS IMOVEIS			60924,400
3.1.2.0.16.9	MATERIAL PARA FOTOGR. CINEGR. SEM PROJ. FILMES RADIOLOGICOS			1067,700
3.1.2.0.18.5	MATERIAL DE LIMPEZA E HIGIENE			8131,500
3.1.2.0.24.3	VESTUÁRIO E/OU UNIFORME			6142,500
3.1.2.0.27.9	MATERIAL PARA MICROFILMAGEM OU PROCESSAMENTO DE DADOS			2880,000
3.1.3.2	OUTROS SERVIÇOS E ENCARGOS			175647,000

DEMONSTRAÇÃO DA DESPESA POR FUNÇÕES, PROGRAMAS, SUBPROGRAMAS, PROJETOS E ATIVIDADES
COM DESDOBRAMENTO DOS ELEMENTOS, SUBELEMENTOS E RUBRICAS
POR UNIDADE ORÇAMENTÁRIA
EXERCÍCIO DE 1986

ORÇAO: 2000 - SECRETARIA DO INTERIOR, DESENVOLVIMENTO REGIONAL E OBRAS PÚBLICAS

C O D I G O	E S P E C I F I C A Ç Ã O	DESPESA PLANEADA	DESPESA AUTORIZADA	DESPESA REALIZADA
3.1.2.0.05.2	COMBUSTÍVEIS E LUBRIFICANTES			6961,010
3.1.2.0.10.2	MATERIAL DE EXPEDIENTE			63679,840
3.1.2.0.13.6	MATERIAL PARA CONSERVAÇÃO DE BENS IMOVEIS			43035,060
3.1.2.0.15.1	MATERIAL PARA CONSERVAÇÃO DE VEÍCULOS			3006,440
3.1.2.0.24.3	VESTUÁRIO EXCETO UNIFORME			36476,000
3.1.3.1	REMUNERAÇÃO DE SERVIÇOS PESSOAIS			869134,200
3.1.3.1.04.2	INDENIZAÇÃO PELO USO DE VEÍCULO PARTICULAR			869134,200
3.1.3.2	OUTROS SERVIÇOS E ENCARGOS			1849390,991
3.1.3.2.01.6	ÁGUA E ESGOTO			35280,000
3.1.3.2.03.2	ASSINATURA DE PERJUÍZOS E RECURSOS			35884,000
3.1.3.2.05.7	DESPESA EXCONEGROSSOS, IMPÓSIOS, CONFERÊNCIAS E EXPOSIÇÕES			144200,000
3.1.3.2.13.1	ENERGIA ELÉTRICA			70843,010
3.1.3.2.18.0	LOCAÇÃO DE IMOVEIS			181043,611
3.1.3.2.25.5	PROCESSAMENTO DE DADOS			132810,000
3.1.3.2.31.3	SERVIÇO DE COMUNICAÇÃO			230809,400
3.1.3.2.32.1	SERVIÇO DE CONSERVAÇÃO DE BENS IMOVEIS			933976,920
3.1.3.2.33.9	SERVIÇO DE CONSERVAÇÃO DE BENS MÓVEIS E EQUIPAMENTOS			5930,000
3.1.3.2.34.7	SERVIÇO DE CONSERVAÇÃO DE VEÍCULOS			1530,000
3.1.3.2.35.4	SERVIÇO DE DIVULGAÇÃO OBRIGATORIA			10053,720
3.1.3.2.39.6	TRANSPORTE DE PESSOAL			34349,030
3.1.3.2.40.4	CURSOS EXCETO TREINAMENTO DE PESSOAL			20500,000
3.1.3.2.56.4	TAXAS PELA PRESTAÇÃO DE SERVIÇO			203,300
3.1.3.2.59.7	ENCARGOS CONTRATUAIS COM LOCAÇÃO DE IMOVEIS			7079,730
4.1.2.0	EQUIPAMENTOS E MATERIAL PERMANENTE			
2202.03070212.549	CONSTRUÇÃO E MELHORIA DE PRÉDIOS PÚBLICOS	14750000,000	4693750,000	103000,000
3.2.2.3	TRANSFERÊNCIAS A MUNICÍPIOS			183000,000
3.2.2.3.01.3	ASSISTÊNCIA FINANCEIRA A MUNICÍPIOS			183000,000
4.1.1.0	OBRAS E INSTALAÇÕES			
4.1.2.0	EQUIPAMENTOS E MATERIAL PERMANENTE			
4.1.2.1	TRANSFERÊNCIAS A MUNICÍPIOS			
2202.03070220.000	DOCUMENTAÇÃO E BIBLIOGRAFIA	165000,000	119625,000	
2202.03070222.546	CADASTRAMENTO DE PRÉDIOS PÚBLICOS DO ESTADO	165000,000	119625,000	
3.1.2.0	MATERIAL DE CONSUMO			
3.1.3.2	OUTROS SERVIÇOS E ENCARGOS			
2202.03070250.000	EDIFICAÇÕES PÚBLICAS	103000000,000	75125000,000	55570792,294
2202.03070251.668	CONSTRUÇÃO DO CENTRO ADMINISTRATIVO DO ESTADO	20000000,000	50467000,000	48461152,584
4.1.1.0	OBRAS E INSTALAÇÕES			48461152,584
4.1.1.0.05.2	PROSESSAMENTO E CONCLUSÃO DE OBRAS PÚBLICAS			48461152,584
4.1.2.0	EQUIPAMENTOS E MATERIAL PERMANENTE			
2202.03070251.670	CONSTRUÇÃO DE PRÉDIOS PADRONIZADOS	55000000,000	5834000,000	337244,260
3.1.3.1	REMUNERAÇÃO DE SERVIÇOS PESSOAIS			
4.1.1.0	OBRAS E INSTALAÇÕES			337244,260
4.1.1.0.03.7	CONSTRUÇÃO OU AMPLIAÇÃO DE PRÉDIOS OU OUTRAS OBRAS PÚBL			337244,260
4.1.2.0	EQUIPAMENTOS E MATERIAL PERMANENTE			
2202.03070252.548	MANUTENÇÃO E CONSERVAÇÃO DE IMOVEIS PÚBLICOS	10000000,000	7750000,000	1889949,220
3.1.2.0	MATERIAL DE CONSUMO			133502,220
3.1.2.0.10.2	MATERIAL DE EXPEDIENTE			54356,120
3.1.2.0.13.6	MATERIAL PARA CONSERVAÇÃO DE BENS IMOVEIS			60926,400
3.1.2.0.16.9	MATERIAL PARA FOTOGRAFIA CINEGRÁFICA, FILMES RADIOLOGICOS			1067,700
3.1.2.0.18.5	MATERIAL DE LIMPEZA E HIGIENE			8131,500
3.1.2.0.24.3	VESTUÁRIO EXCETO UNIFORME			6142,500
3.1.2.0.27.9	MATERIAL PARA MICROFILMAGEM OU PROCESSAMENTO DE DADOS			2880,000
3.1.3.2	OUTROS SERVIÇOS E ENCARGOS			1756447,000

DEMONSTRAÇÃO DA DESPESA POR FUNÇÕES, PROGRAMAS, SUBPROGRAMAS, PROJETOS E ATIVIDADES
COM DESDORRAMENTO DOS ELEMENTOS, SUBELEMENTOS E RUBRICAS
POR UNIDADE ORÇAMENTÁRIA
EXERCÍCIO DE 1986

ORÇAO: 2200 - SECRETARIA DO INTERIOR, DESENVOLVIMENTO REGIONAL E OBRAS PÚBLICAS

C O D I G O	E S P E C I F I C A Ç Ã O	DESPESA FIXADA	DESPESA AUTORIZADA	DESPESA REALIZADA
3.1.3.2.32.1	SERVIÇO DE CONSERVAÇÃO DE BENS IMOVEIS			1756447,000
2202.03070252.590	RECUPERAÇÃO DE PREDIOS PUBLICOS	1800000,000	11570000,000	4262446,730
3.1.3.2	OUTROS SERVIÇOS E ENCARGOS			4163326,730
3.1.3.2.32.1	SERVIÇO DE CONSERVAÇÃO DE BENS IMOVEIS			4163326,730
3.2.2.3	TRANSFERENCIAS A MUNICIPIOS			719119,500
3.7.2.3.01.3	ASSISTENCIA FINANCEIRA A MUNICIPIOS			719119,500
2202.11000000.000	INDUSTRIA, COMERCIO E SERVIÇOS	800000,000	860000,000	900000,000
2202.11750000.000	SAUDE	800000,000	880000,000	890000,000
2202.11753640.000	EMPREENHIMENTOS TURISTICOS	800000,000	860000,000	890000,000
2202.11753641.676	CONTRIBUICAO PARA MELHORIA DO BALNEARIO OSVALDO CRUZ EM (RA)	800000,000	880000,000	890000,000
4.3.2.3	TRANSFERENCIAS A MUNICIPIOS			880000,000
4.3.2.3.01.0	TRANSFERENCIAS A MUNICIPIOS			880000,000
2202.13000000.000	SAUDE E SANEAMENTO	3719000,000	2189350,000	1681125,000
2202.13750000.000	SAUDE	3019800,000	2189350,000	1681125,000
2202.13754470.000	ABASTECIMENTO DE AGUA	3019800,000	2189350,000	1681125,000
2202.13754472.551	CONSTRUCAO DE POÇOS E AQUEDUOS NA INTERIOR DO ESTADO	3019800,000	2189350,000	1681125,000
3.1.2.0	MATERIAL DE CONSUMO			
3.1.4.2	OUTROS SERVIÇOS E ENCARGOS			1681125,000
4.2.3.2.32.1	SERVIÇO DE CONSERVAÇÃO DE BENS IMOVEIS			1681125,000
4.1.2.0	EQUIPAMENTOS E MATERIAL PERMANENTE			
2202.16000000.000	TRANSPORTE	6000000,000	600000,000	
2202.16910000.000	TRANSPORTE URBANO	6000000,000	600000,000	
2202.16915710.000	SERVIÇOS DE TRANSPORTE URBANO	6000000,000	600000,000	
2202.16915711.673	IMPLANTACAO DO ACRUOMVEL DE MOTO ALIBRE	6000000,000	600000,000	
4.1.3.0	INVESTIMENTOS EM REGIME DE EXECUCAO ESPECIAL			
	TOTAL DA U.O. ->	15195900,000	1365962,000	7529600,000
U.O. 2203	SUPERINTENDENCIA DO DESENVOLVIMENTO URBANO E ADMINISTRACAO			
2203.05000000.000	ADMINISTRACAO E PLANEJAMENTO	1442220,000	1405770,000	989211,000
2203.05070000.000	ADMINISTRACAO	930220,000	1170740,000	522291,000
2203.05070430.000	ORGANIZACAO E MODERNIZACAO ADMINISTRATIVA	930220,000	1170740,000	522291,000
2203.05070432.545	PROGRAMACAO DE DESENVOLVIMENTO URBANO E ADMINISTRACAO MUNICIPAL	700000,000	514227,000	466900,000
3.1.1.1	PESSOAL CIVIL			4447475,000
3.1.1.1.03.0	PLC - FUNCAO GRATIFICADA			145416,000
3.1.1.1.04.4	PCF - GRATIFICACAO ADICIONAL			235004,400
3.1.1.1.06.5	PCF - GRATIFICACAO DE PARCELA ADICIONAL			29411,100
3.1.1.1.10.1	PCF - GRATIFICACAO DE REPRESENTACAO			41300,000
3.1.1.1.12.7	PCF - GRATIFICACAO POR SUBSIDIUMIO			2423,000
3.1.1.1.17.6	PCF - AVANCO TRIENAL DE QUINQUENAS			27143,000
3.1.1.1.18.4	PCF - VENCIMENTO			1249730,000
3.1.1.1.20.0	PCF - DIARIAS DE VIAGEM			17165,000
3.1.1.1.21.7	PCV - FUNCAO GRATIFICADA E GRATIFICAO EQUIVALENTE			40740,000
3.1.1.1.29.0	PCV - GRATIFICACOES DIVERSAS			20303,200
3.1.1.1.40.8	PCV - SALARIO DE CONTRATAÇÃO			1327912,000
3.1.1.1.43.2	PCV - DIARIAS DE VIAGEM			15603,000
3.1.1.3	OBRIGACOES PATRONAIS			149370,000
3.1.1.3.01.6	INSTITUTO DE ADM. FINANC. DA PREVID. SOCIAL-IPAS			30295,000
3.1.1.3.04.0	FUNDO DE GARANTIA DO TEMPO DE SERVIÇO - FGTS			11220,000
3.1.2.0	MATERIAL DE CONSUMO			
3.1.3.1	REMUNERACAO DE SERVICOS PESSOAIS			
3.1.3.2	OUTROS SERVIÇOS E ENCARGOS			
4.1.2.0	EQUIPAMENTOS E MATERIAL PERMANENTE			

DEMONSTRAÇÃO DA DESPESA POR FUNDOS, PROGRAMAS, SUBPROGRAMAS, PROJETOS E ATIVIDADES
COM DESGLOSEMENTO DOS ELEMENTOS, SUBELEMENTOS E RUBRICAS
POR UNIDADE ORÇAMENTÁRIA
EXERCÍCIO DE 1986

UNIDADE: 2200 - SECRETARIA DO INTERIOR, DESENVOLVIMENTO REGIONAL E OBRAS PÚBLICAS

CODIGO	ESPECIFICAÇÃO	DESPESA FIXADA	DESPESA AUTORIZADA	DESPESA REALIZADA
2203.03070432.552	COOPERAÇÃO TÉCNICA E FINANCEIRA COM OS MUNICÍPIOS	7125770,000	6559194,000	3715296,300
4.1.1.1.1	PESSOAL CIVIL			3517003,750
4.1.1.1.1.13.4	PCF - VENCIMENTOS			7564346,000
4.1.1.1.1.20.0	PCF - DIARIAS DE VIAGEM			27313,450
4.1.1.1.1.43.2	PCF - DIARIAS DE VIAGEM			80404,300
4.1.1.1.3	CONTRIBUIÇÕES PATRONAIS			1449,120
4.1.1.1.3.06.0	FUNDO DE GARANTIA DE TEMPO DE SERVIÇO - FGTS			1449,120
4.1.2.0	MATERIAL DE CONSUMO			127722,440
4.1.2.0.05.2	COMBUSTÍVEIS E LUBRIFICANTES			19215,910
4.1.2.0.07.8	GENÉRIOS PARA ALIMENTAÇÃO			1000,000
4.1.2.0.10.2	MATERIAL DE EXPEDIENTE			67659,000
4.1.2.0.13.6	MATERIAL PARA CONSERVAÇÃO DE BENS IMOVEIS			650,700
4.1.2.0.14.4	MATERIAL PARA CONSERVAÇÃO DE BENS MOVEIS E EQUIPAMENTOS			180,000
4.1.2.0.15.1	MATERIAL PARA CONSERVAÇÃO DE VEÍCULOS			7285,000
4.1.2.0.16.9	MATERIAL PARA FOTOGRAFIA E CINEMA SEM FOLHAS E FILMES RADIOLOGICOS			1000,000
4.1.2.0.18.5	MATERIAL DE LIMPEZA E HIGIENE			5913,020
4.1.2.0.26.8	MATERIAL PARA REPRODUÇÃO			1605,500
4.1.2.0.27.9	MATERIAL PARA MICROFILMAGEM OU PROCESSAMENTO DE SAOCS			2740,000
4.1.2.0.31.3	BASÓLINA E ALCOOL CARBURANTE			1776,600
4.1.3.1	REMUNERAÇÃO DE SERVIÇOS PESSOAIS			2500,000
4.1.3.1.08.2	SERVIÇO DE LIMPEZA E HIGIENE			2500,000
4.1.3.2	OUTROS SERVIÇOS E ENCARGOS			404751,270
4.1.3.2.03.2	ASSINATURA DE PERMISSÕES E RECURSOS			5000,000
4.1.3.2.11.5	DESPESAS PEQUENAS DE PRÓXIMO PAGAMENTO			3000,000
4.1.3.2.16.4	ARMAZENAGENS, FRETES E/OU CARGUEIRO			2000,000
4.1.3.2.17.2	INDICAÇÕES E REEMBOLSOS			500,000
4.1.3.2.25.5	PROCESSAMENTO DE DADOS			43412,000
4.1.3.2.26.3	RECEBOS E HONORÁRIOS			1500,000
4.1.3.2.31.3	SERVIÇO DE COMUNICAÇÃO			17140,000
4.1.3.2.32.1	SERVIÇO DE CONSERVAÇÃO DE BENS IMOVEIS			1500,000
4.1.3.2.33.9	SERVIÇO DE CONSERVAÇÃO DE BENS MOVEIS E EQUIPAMENTOS			64790,500
4.1.3.2.34.7	SERVIÇO DE CONSERVAÇÃO DE VEÍCULOS			11730,000
4.1.3.2.35.4	SERVIÇO DE DIVULGAÇÃO OBRIGATORIA			15000,000
4.1.3.2.36.2	SERVIÇO DE IMPRESSÃO E ENCADEIRAMENTO			4495,000
4.1.3.2.39.6	TRANSPORTE DE PESSOAL			18194,490
4.1.3.2.40.4	CURSOS E/OU TREINAMENTO DE PESSOAL			12330,000
4.1.3.2.54.2	SERVIÇO DE RADIOLOGIA E/OU FOTOGRAFIA			2000,000
4.2.2.0	TRANSFERÊNCIAS A MUNICÍPIOS			60000,000
4.2.2.0.01.3	ASSISTÊNCIA FINANCEIRA A MUNICÍPIOS			60000,000
4.2.3.0	SUBVENÇÕES SOCIAIS			
4.2.3.0	EQUIPAMENTOS E MATERIAL PERMANENTE			
2203.03090000.000	PLANEJAMENTO GOVERNAMENTAL	72000,000	52200,000	3520,000
2203.03090310.000	ASSISTÊNCIA FINANCEIRA	72000,000	52200,000	3520,000
2203.03090312.552	CONTRIBUIÇÃO PARA O CONGRESSO ANUAL DA ANFAM	12000,000	8700,000	750,000
4.2.3.1	SUBVENÇÕES SOCIAIS			3520,000
4.2.3.1.01.6	CONTRIBUIÇÕES A INSTITUIÇÕES PRIVADAS			3520,000
2203.03090312.552	TREINAMENTO DE RECURSOS HUMANOS - GÉRIAM - NOVY HAMBURGO	60000,000	43500,000	
4.2.3.2	TRANSFERÊNCIAS A MUNICÍPIOS			
2203.03760000.000	SANEAMENTO	5052500,000	2299063,000	1377000,000
2203.03764470.000	ABASTECIMENTO DE ÁGUA	5052500,000	2299063,000	1377000,000
2203.03764471.662	FORNECIMENTO DE ÁGUA A PEQUENAS COMUNIDADES RURAIS	5052500,000	2299063,000	1377000,000
4.2.3.3	PESSOAL CIVIL			
4.2.3.3	CONTRIBUIÇÕES PATRONAIS			

DEMONSTRAÇÃO DA GASTOS POR FUNÇÕES, PROGRAMAS, SUBPROGRAMAS, PROJETOS E ATIVIDADES
COM DESDOBRAMENTO DOS ELEMENTOS, SUBELEMENTOS E RUBRICAS
POR UNIDADE ORÇAMENTÁRIA
EXERCÍCIO DE 1986

ORÇÃO 2200 - SECRETARIA DO INTERIOR, DESENVOLVIMENTO REGIONAL E OBRAS PÚBLICAS

C O D I G O	E S P E C I F I C A Ç Ã O	DESPESA FIXADA	DESPESA AUTORIZADA	DESPESA REALIZADA
3.2.2.3	TRANSFERÊNCIAS A MUNICÍPIOS			1377000,000
3.2.2.3.01.3	ASSISTÊNCIA FINANCEIRA A MUNICÍPIOS			1377000,000
	TOTAL DA U.O. =>	14472720,000	14053724,000	9892811,537
U.O. 2210	ENTIDADES SUPERVISONADAS			
2210.10000000.000	HABITACAO E URBANISMO	30205000,000	35807275,000	30347274,991
2210.10590000.000	REGIOES METROPOLITANAS	30205000,000	35807275,000	30347274,991
2210.10591230.000	PLANEJAMENTO URBANO	30205000,000	35807275,000	30347274,991
2210.10593231.701	CONTRIBUICAO A FUNDACAO METROPOL- PARA DESPESAS DE CAPITAL	3541000,000	2567225,000	
4.3.1.1	AUXÍLIOS PARA DESPESAS DE CAPITAL			
2210.10593732.554	CONTRIBUICAO A METROPOL- PARA DESPESAS COM PESSOAL	25369000,000	28126525,000	25569624,991
3.2.1.1	TRANSFERÊNCIAS OPERACIONAIS			25569624,991
3.2.1.1.02.6	TRANSFERÊNCIAS OPERAC A FUNDACOES			25569624,991
2210.10593232.555	CONTRIBUICAO A METROPOL- PARA OUTRAS DESPESAS CORRENTES	1295000,000	5113525,000	4757650,000
3.2.1.1	TRANSFERÊNCIAS OPERACIONAIS			4757650,000
3.2.1.1.02.6	TRANSFERÊNCIAS OPERAC A FUNDACOES			4757650,000
2210.13700000.000	SANE E SANEAMENTO	82763000,000	40003175,000	12169090,976
2210.13760000.000	SANEAMENTO	82763000,000	40003175,000	12169090,976
2210.13760350.000	PARTICIPACAO SOCIETARIA	82763000,000	40003175,000	12169090,976
2210.13763351.707	CONTRIBUICAO A CORSAN PARA INVESTIMENTOS	82763000,000	40003175,000	12169090,976
4.2.6.0	CONSTITUICAO OU AUMENTO DE CAPITAL DE EMPRESAS COMERCIAIS E FINANÇEIRAS			12169090,976
4.2.6.0.01.4	PART. EM CONST. OU AUM. DE CAP. DE EMP. DO ENT. COM.			12169090,976
	TOTAL DA U.O. =>	112968000,000	75610450,000	42516365,967
	TOTAL DO ORÇÃO =>	352455120,000	270651694,000	159792938,310

DEMONSTRAÇÃO DA DESPESA POR FUNÇÕES, PROGRAMAS, SUBPROGRAMAS, PROJETOS E ATIVIDADES
COM RESUBCRIMENTO DOS ELEMENTOS, SUBELEMENTOS E RUBRICAS
POR UNIDADE ORÇAMENTÁRIA
EXERCÍCIO DE 1986

ORÇAO: 2302 - SECRETARIA DA SEGURANCA PUBLICA

U. O. J. O. U.	E S P E C I F I C A C A O	DESPESA FIXADA	DESPESA AUTORIZADA	DESPESA REALIZADA
0.00.2301	GABINETE DO SECRETARIO E ORÇAO CENTRAIS			
2301.05000000.000	DEPESA NACIONAL e SEGURANCA PUBLICA	39745080,000	9993163,250	97523659,997
2301.05000000.000	SEGURANCA PUBLICA	39745080,000	9993163,250	97523659,997
2301.06000000.000	SUPERINTEND. e COORDENACAO SUPERIOR	34938650,000	95961522,000	95387706,667
2301.06000000.571	FORMULACAO e COORDENACAO DA POLITICA DE SEGURANCA PUBLICA	34938650,000	95961522,000	95387706,667
3.1.1.1	PESSOAL CIVIL			94028765,245
3.1.1.1.07.8	FLF - AUXILIO MORADIA			466847,762
3.1.1.1.08.6	PCF - FUNCAO GRATIFICADA			1211632,405
3.1.1.1.04.4	PCF - GRATIFICAO ADICIONAL			2125306,478
3.1.1.1.07.7	PCF - GRATIFICAO PELA INSPECAO, SUPERVISAO, ORIENT. CO. SEM EDUC.			343,070
3.1.1.1.08.5	PCF - GRATIFICAO DE PARCELA AUTONOMA			26631,592
3.1.1.1.09.3	PCF - GRATIFICAO POR REGIM. ESPECIAL DE TRABALHO			240,000
3.1.1.1.10.1	PCF - GRATIFICAO DE REPRESENTAO			2308311,514
3.1.1.1.11.4	PCF - GRATIFICAO DE RISCO DE VIDA E/OU SAUDE			14847319,638
3.1.1.1.12.7	PCF - GRATIFICAO POR SUBSTITUICAO			37663,112
3.1.1.1.14.3	PCF - GRATIFICAO DE ACESSORAMENTO			137695,901
3.1.1.1.15.0	PCF - GRATIFICAOES DIVERSAS			5079,944
3.1.1.1.17.6	PCF - AVANCO INTERNAIS EM INDIVIDUAIS			4519723,379
3.1.1.1.18.4	PCF - VENCIMENTO			64009216,661
3.1.1.1.19.2	PCF - AJUDA DE CUSTO			487622,400
3.1.1.1.20.0	PCF - DIARIAS DE VIAGEM			59863,750
3.1.1.1.21.8	PCF - HONORARIOS			201974,000
3.1.1.1.22.6	PCF - JITIM			560971,358
3.1.1.1.31.7	PCV - FUNCAO GRATIFICADA E GRATIFICAO EQUIVALENTE			82763,218
3.1.1.1.37.9	PCV - GRATIFICAO DE RISCO DE VIDA E/OU SAUDE			31041,610
3.1.1.1.39.0	PCV - GRATIFICAOES DIVERSAS			178739,757
3.1.1.1.40.8	PCV - SALARIO DE CONTRATADOS			2424917,476
3.1.1.3	OBRIGACOES PATRONAIS			197775,634
3.1.1.3.04.0	FUNDO DE GARANTIA DO TEMPO DE SERVICO - FGTS			197775,634
3.1.2.0	MATERIAL DE CONSUMO			538142,398
3.1.2.0.05.2	COMBUSTIVEIS E LUBRIFICANTES			91735,340
3.1.2.0.10.2	MATERIAL DE EXPEDIENTE			56449,504
3.1.2.0.12.8	MATERIAL PARA ALJAMENTO, LAVANDERIA E/OU COZINHA			209,600
3.1.2.0.14.4	MATERIAL PARA CONSERVACAO DE BENS MOVEIS E EQUIPAMENTOS			5394,430
3.1.2.0.15.1	MATERIAL PARA CONSERVACAO DE VEICULOS			112470,630
3.1.2.0.16.9	MATERIAL PARA FOTOGRAFIA CINEMA SEM PROJ. FILMES RADIOLOGICOS			25704,960
3.1.2.0.18.5	MATERIAL DE LIMPEZA E HIGIENE			4535,784
3.1.2.0.26.6	MATERIAL PARA REPRODUCAO			17058,800
3.1.2.0.27.4	MATERIAL PARA MICROFILMAGEM OU PROCESSAMENTO DE DADOS			1350,000
3.1.2.0.31.3	GASOLINA E ALCOOL CARBURANTE			273373,950
3.1.3.1	REMUNERACAO DE SERVICOS PESSOAIS			
3.1.3.2	CUTROS SERVICOS E ENCARGOS			597524,220
3.1.3.2.03.2	ASSINATURA DE PERICULOS E RECORTES			69574,400
3.1.3.2.11.5	DESPESAS PEQUENAS DE PRENT. PAGAMENTO			8249,180
3.1.3.2.19.8	LOCACAO DE MAQUINAS E EQUIPAMENTOS			163714,370
3.1.3.2.25.5	PROCESSAMENTO DE DATAS			154000,000
3.1.3.2.29.7	SERVICO DE ALIMENTACAO			44323,000
3.1.3.2.31.3	SERVICO DE COMUNICACAO			92437,350
3.1.3.2.33.5	SERVICO DE CONSERVACAO DE BENS MOVEIS E EQUIPAMENTOS			34879,190
3.1.3.2.34.7	SERVICO DE CONSERVACAO DE VEICULOS			2408,000
3.1.3.2.35.4	SERVICO DE VISUALIZACAO JERARQUIA			6044,530
3.1.3.2.39.6	TRANSPORTE DE PESSOAL			9506,000

DEMONSTRAÇÃO DA DESPESA POR FUNÇÕES, PROGRAMAS, SUBPROGRAMAS, PROJETOS E ATIVIDADES
COM DESDORRAMENTO DOS ELEMENTOS, SUBELEMENTOS E RUBRICAS
POR UNIDADE ORÇAMENTÁRIA
EXERCÍCIO DE 1986

UNIDADE: 2500 - SECRETARIA DA SEGURANÇA PÚBLICA

C O D I G O	E S P E C I F I C A Ç Ã O	DESPESA FIXADA	DESPESA AUTORIZADA	DESPESA REALIZADA
3.1.3.2.0.4	CURSOS E/OU TREINAMENTO DE PESSOAL			1383,200
3.1.3.2.0.2	VERBA SECRETA			2800,000
4.1.2.0	EQUIPAMENTOS E MATERIAL PERMANENTE			
2301.06300430.000	ORGANIZAÇÃO E MODERNIZAÇÃO ADMINISTRATIVA	4806430,000	3911647,250	2181653,130
2301.06300431.721	CONTRIBUIÇÃO AO FUNDO DE REAPARELHAMENTO DOS SERVIÇOS DE SEGURANÇA	4806430,000	3911647,250	2181653,130
4.2.1.3	CONTRIBUIÇÕES A FUNDOS			2181653,130
4.2.1.3.01.1	CONSTITUIÇÃO E MANUTENÇÃO DE FUNDOS			2181653,130
	TOTAL DA U.C. =>	39745080,000	99693169,250	91523609,947
U.C. 2302	POLÍCIA CIVIL - RUBRICA METROPOLITANA			
2302.06300000.000	DEFESA NACIONAL E SEGURANÇA PÚBLICA	208471746,000	354744519,440	342942831,227
2302.06300000.000	SEGURANÇA PÚBLICA	208471746,000	354744519,440	342942831,227
2302.06300430.000	ORGANIZAÇÃO E MODERNIZAÇÃO ADMINISTRATIVA	800280,000	580203,300	
2302.06300431.732	REAPARELHAMENTO OPERACIONAL	800280,000	580203,300	
4.1.2.0	EQUIPAMENTOS E MATERIAL PERMANENTE			
2302.06301360.000	SERVIÇOS ESPECIAIS DE TELECOMUNICAÇÕES	1639280,000	1188478,300	
2302.06301361.722	ATUALIZAÇÃO DO SISTEMA DE TELECOMUNICAÇÕES	1639280,000	1188478,300	
4.1.2.0	EQUIPAMENTOS E MATERIAL PERMANENTE			
2302.06301740.000	POLICIAMENTO CIVIL	201022186,000	349071888,440	337145306,585
2302.06301741.725	INSTALAÇÃO DE NOVAS UNIDADES POLICIAIS	1416000,000	1027035,300	
4.1.1.0	OBRAS E INSTALAÇÕES			
4.2.1.0	AQUISIÇÃO DE IMÓVEIS			
2302.06301741.726	CONSTRUÇÃO DA ACADEMIA DA POLÍCIA CIVIL	1104000,000	800600,300	
4.1.1.0	OBRAS E INSTALAÇÕES			
2302.06301742.572	MANUTENÇÃO DOS SERVIÇOS DE POLICIAMENTO EM GERAL	198501586,000	347264853,440	337145306,584
3.1.1.1	PESSOAL CIVIL			274362040,290
3.1.1.1.02.0	PCF - AUXÍLIO MORADIA			1337794,676
3.1.1.1.03.0	PCF - FUNÇÃO GRATIFICADA			3005039,090
3.1.1.1.04.4	PCF - GRATIFICAÇÃO ABICIONAL			26790484,287
3.1.1.1.08.5	PCF - GRATIFICAÇÃO DE PARCELA AUTUNCHA			284455,636
3.1.1.1.09.3	PCF - GRATIFICAÇÃO POR REGIME ESPECIAL DE TRABALHO			79728,000
3.1.1.1.10.3	PCF - GRATIFICAÇÃO DE REPRESENTAÇÃO			9910734,370
3.1.1.1.11.9	PCF - GRATIFICAÇÃO DE RISCO DE VIDA E/OU SAÚDE			45063046,871
3.1.1.1.12.7	PCF - GRATIFICAÇÃO POR SUBSTITUIÇÃO			10747,805
3.1.1.1.15.0	PCF - GRATIFICAÇÕES DIVERSAS			120791,252
3.1.1.1.17.0	PCF - AVANÇOS TRIENIAIS OU QUINQUENAIS			30704732,033
3.1.1.1.18.4	PCF - VENCIMENTO			150977464,271
3.1.1.1.19.2	PCF - AJUDA DE CUSTO			813564200
3.1.1.1.20.0	PCF - DIARIAS DE VIAGEM			1143137,210
3.1.1.1.21.8	PCF - HONRARIOS			318545,000
3.1.1.1.22.4	PCF - JELIUM			14201,780
3.1.1.1.31.7	PCV - FUNÇÃO GRATIFICADA E GRATIFICAÇÃO EQUIVALENTE			900,302
3.1.1.1.37.4	PCV - GRATIFICAÇÃO DE RISCO DE VIDA E/OU SAÚDE			42372,800
3.1.1.1.39.0	PCV - GRATIFICAÇÕES DIVERSAS			47135,404
3.1.1.1.40.8	PCV - SALÁRIO DE CONTRATADOS			278092,120
3.1.1.3	OBRIGALÕES PATRONAIS			64740,452
4.1.1.3.01.6	INSTITUTO DE ADM. FINANC. DA PREVID. ASSIST. SOCIAL - IAPAS			31300,256
3.1.1.3.04.0	FUNDO DE GARANTIA DO TEMPO DE SERVIÇO - FGTS			33440,200
4.1.2.0	MATERIAL DE CONSUMO			14036613,270
4.1.2.0.02.9	MATERIAL P/ SINALIZAÇÃO, IDENTIF. e SEGURANÇA RODoviARIA			457100,000
4.1.2.0.03.7	MATERIALS CIRURGIAS e LABORATORIAIS			120300,250
3.3.2.0.05.2	COMBUSTÍVEIS e LUBRIFICANTES			2739034,259
3.1.2.0.07.8	GENÉRIOS PARA ALIMENTAÇÃO			76416,242

DEMONSTRAÇÃO DA DESPESA POR FUNÇÕES, PROGRAMAS, SUBPROGRAMAS, PROJETOS E ATIVIDADES
COM DESDORRAMENTO DOS ELEMENTOS, SUBELEMENTOS E RUBRICAS
POR ORÇÃO ORÇAMENTÁRIA
EXERCÍCIO DE 1988

ORÇÃO 2090 SEGURANÇA DA SEGURANÇA PÚBLICA

LOJOS	ESPECIFICAÇÃO	DESPESA FIXADA	DESPESA AUTORIZADA	DESPESA REALIZADA
1.1.2.0.08.6	MATERIAL EXPLOSIVO E MUNIÇÕES			217547,670
1.1.2.0.09.4	MATERIAL PARA ESPORTE E/OU RECREAÇÃO			3005,032
1.1.2.0.13.2	MATERIAL DE EXPEDIENTE			6325341,971
1.1.2.0.11.0	MATERIAL PARA AGENDACIÃO/ANEXO E/OU ENDALOGEM			65091900
1.1.2.0.12.8	MATERIAL PARA ALUGAVENIO/LAVANDERIA E/OU LIXEIRA			43214,270
1.1.2.0.13.6	MATERIAL PARA CONSERVAÇÃO DE BENS IMOVEIS			257064,100
1.1.2.0.14.4	MATERIAL PARA CONSERVAÇÃO DE BENS MOVEIS E EQUIPAMENTOS			155527,960
1.1.2.0.15.1	MATERIAL PARA CONSERVAÇÃO DE VEÍCULOS			1401456,560
1.1.2.0.16.9	MATERIAL PARA FOTOGRAFIA CINEMA SEM PROJ FILMES RADIOLOGICOS			250788,370
1.1.2.0.18.5	MATERIAL DE LIMPEZA E HIGIENE			180279,040
1.1.2.0.19.3	MATERIAL PARA PROTEÇÃO E PROFILAXIA ANIMAL E/OU VEGITAL SERVIÇOS DE FARRACIAS			342,820
1.1.2.0.22.7	PRODUTOS FARMACOLÓGICOS E QUÍMICOS			162440,610
1.1.2.0.24.0	VESTUÁRIO E/OU UNIFORME			7575,210
1.1.2.0.26.8	MATERIAL PARA REPRODUÇÃO			96761,300
1.1.2.0.27.9	MATERIAL PARA MICROFILMAGEM OU PROCESSAMENTO DE DATAS			73246,000
1.1.2.0.29.1	BANDEIRAS			23220,000
1.1.2.0.31.3	GASOLINA E ALCOOL CARBURANTE			3744317,160
1.1.3.1	REMUNERAÇÃO DE SERVIÇOS PESSOAIS			1648544,871
1.1.3.1.06.7	SERVIÇO DE CONSERVAÇÃO DE BENS MOVEIS E EQUIPAMENTOS			7218,547
1.1.3.1.07.6	SERVIÇO DE ESTAGIÁRIOS E MONITORES			1641326,334
1.1.3.2	OUTROS SERVIÇOS E ENCARGOS			42802440,213
1.1.3.2.01.6	ÁGUA E ESGOTO			373203,370
1.1.3.2.03.2	ASSINATURA DE PERIÓDICOS E RECORTES			27500,300
1.1.3.2.05.7	DESPESA COM CONGRESSOS, SEMINÁRIOS, CONFERÊNCIAS E EXPOSIÇÕES			775,400
1.1.3.2.06.1	DESPESA DE CONDOMÍNIO DE PROPRIEDADE DO ESTADO			1120,330
1.1.3.2.11.5	DESPESAS PEQUENAS DE PRONTA PAGAMENTO			3000,000
1.1.3.2.13.1	ENERGIA ELÉTRICA			1102737,710
1.1.3.2.14.4	ARMAZENAMENTO, FRETES E/OU CARRIÇOS			43633,400
1.1.3.2.17.2	INDENIZACÕES E RESTITUIÇÕES			1117,010
1.1.3.2.18.0	LOCAÇÃO DE IMÓVEIS			753980,963
1.1.3.2.19.8	LOCAÇÃO DE MÁQUINAS E EQUIPAMENTOS			21213,910
1.1.3.2.25.5	PROCESSAMENTO DE DATAS			59001343,270
1.1.3.2.26.3	RECEBIDOS E HOMENAGENS			3608,050
1.1.3.2.28.9	SEGURANÇA			85055,620
1.1.3.2.29.7	SERVIÇO DE ALIMENTAÇÃO			1152913,130
1.1.3.2.31.3	SERVIÇO DE COMUNICAÇÃO			1686039,070
1.1.3.2.32.1	SERVIÇO DE CONSERVAÇÃO DE BENS IMOVEIS			78945,650
1.1.3.2.33.9	SERVIÇO DE CONSERVAÇÃO DE BENS MOVEIS E EQUIPAMENTOS			641460,940
1.1.3.2.34.7	SERVIÇO DE CONSERVAÇÃO DE VEÍCULOS			303476,950
1.1.3.2.39.4	SERVIÇO DE DIVULGAÇÃO OBRIGATORIA			153195,470
1.1.3.2.36.2	SERVIÇO DE IMPRESSÃO E ENCADERNACÃO			18527,470
1.1.3.2.37.0	SERVIÇO DE LIMPEZA E HIGIENE			861667,040
1.1.3.2.39.6	TRANSPORTE DE PESSOAL			61454,420
1.1.3.2.40.4	CURSOS E/OU TRATAMENTO DE PESSOAL			5576,000
1.1.3.2.41.2	VERBA SECRETA			116000,000
1.1.3.2.47.5	SERVIÇO DE REPRODUÇÃO			473647,410
1.1.3.2.55.3	TAXAS PELO EXERCÍCIO DO PODER DE POLÍCIA			1667,360
1.1.3.2.56.4	TAXAS PELA PRESTAÇÃO DE SERVIÇO			3842,810
1.1.3.2.59.7	ENCARGOS CONTRATUAIS COM LOCAÇÃO DE IMÓVEIS			18553,720
1.1.3.2.65.5	TRANSPORTE DE PACIENTES E/OU INTERNOADOS			2240,700
1.2.5.5	ASSISTÊNCIA MÉDICA-HOSPITALAR			3447,700
1.2.5.5.01.5	ASSISTÊNCIA MÉDICA-HOSPITALAR			3447,700
1.2.5.9	OUTRAS TRANSFERÊNCIAS A PESSOAS			3124,327

DEMONSTRAÇÃO DA DESPESA POR FUNÇÕES, PROGRAMAS, SUBPROGRAMAS, PROJETOS E ATIVIDADES
COM DESDOBRAMENTO DOS ELEMENTOS, SUBELEMENTOS E RUBRICAS
POR UNIDADE ORÇAMENTÁRIA
EXERCÍCIO DE 1986

ORÇAO: 2300 - SECRETARIA DA SEGURANCA PUBLICA

CÓDIGO	ESPECIFICAÇÃO	DESPESA FIXADA	DESPESA AUTORIZADA	DESPESA REALIZADA
3.2.5.9.02.5	ASSISTENCIA SOCIAL A PESSOAS			3124,327
4.1.2.0	EQUIPAMENTOS E MATERIAL PERMANENTE			
2302.06302170.000	TREINAMENTO DE RECURSOS HUMANOS	5000000,000	5916200,000	5791274,638
2302.06302172.573	CONCESSAO DE BOLSAS DE ESTUDO A ALUNOS DA ESCOLA DE POLICIA	5000000,000	5916200,000	5791274,638
3.2.5.4	APOIO FINANCEIRO A ESTUDANTES			5791274,638
3.2.5.4.01.8	BOLSAS DE ESTUDO			5791274,638
2302.06304830.000	ASSISTENCIA AO MENOR	10000,000	7250,000	6250,000
2302.06304832.519	MANUTENCAO DA CRECHE DA POLICIA CIVIL	10000,000	7250,000	6250,000
3.2.3.1	SUBVENCOES SOCIAIS			6250,000
3.2.3.1.01.6	CONTRIBUICOES A INSTITUICOES PRIVADAS			6250,000
2302.15000000.000	ASSISTENCIA A PREVIDENCIA	10000,000	7250,000	6250,000
2302.15010000.000	ASSISTENCIA	10000,000	7250,000	6250,000
2302.15010310.000	ASSISTENCIA FINANCEIRA	10000,000	7250,000	6250,000
2302.15010312.582	CONTRIBUICAO AS ENTIDADES DE CLASSE DA POLICIA CIVIL	10000,000	7250,000	6250,000
3.2.3.1	SUBVENCOES SOCIAIS			6250,000
3.2.3.1.01.6	CONTRIBUICOES A INSTITUICOES PRIVADAS			6250,000
	TOTAL DA U.C. =>	208481746,000	356771259,440	342449081,227
U.C. 2303	DELEGACIAS REGIONAIS DE POLICIA			
2303.06003000.000	DEFESA NACIONAL E SEGURANCA PUBLICA	156057074,000	358345378,400	348972186,399
2303.06300000.000	SEGURANCA PUBLICA	156057074,000	358345378,400	348972186,399
2303.06300430.000	ORGANIZACAO E MODERNIZACAO ADMINISTRATIVA	2618835,000	1878855,500	
2303.06300431.733	REPARCELHAMENTO OPERACIONAL	2618835,000	1898655,500	
4.1.2.0	EQUIPAMENTOS E MATERIAL PERMANENTE			
2303.06302170.000	POLICIAMENTO CIVIL	151478339,000	356446722,300	348972186,399
2303.06302172.727	INSTALACAO DE NOVAS DELEGACIAS DE POLICIA	2314240,000	1677824,000	244998,000
4.1.1.0	OBRAS E INSTALACOES			244998,000
4.1.1.0.05.2	PROSSEGUIMENTO E CONCLUSAO DE OBRAS PUBLICAS			244998,000
2303.06302174.2374	MANUTENCAO DOS SERVICOS DE POLICIAMENTO NO INTERIOR DO ESTADO	151163999,000	354768898,900	348127188,399
3.1.1.1	PESSOAL CIVIL			322673796,891
3.1.1.1.02.8	PCF - AUXILIO MORALIA			625007,293
3.1.1.1.03.6	PCF - FUNCAO GRATIFICADA			1471529,095
3.1.1.1.04.4	PCF - GRATIFICACAO ADICIONAL			27177394,292
3.1.1.1.05.1	PCF - GRATIFICACAO DE CLASSE ESPECIAL			2465,010
3.1.1.1.07.7	PCF - GRATIFICACAO PELA INSPECAO, SUPERVISAO, ORIENTOU ADM EDUC			131,310
3.1.1.1.08.5	PCF - GRATIFICACAO DE PARCELA AUTONOMA			112113,238
3.1.1.1.10.1	PCF - GRATIFICACAO DE REPRESENTACAO			9898291,343
3.1.1.1.11.9	PCF - GRATIFICACAO DE RISCO DE VIDA E/OU SAUDE			46907152,604
3.1.1.1.12.7	PCF - GRATIFICACAO POR SUBSTITUICAO			4738,290
3.1.1.1.15.0	PCF - GRATIFICACOES DIVERSAS			2251,560
4.1.1.1.17.6	PCF - AVANCOS TRIENIAIS DE QUINQUENAIS			26183549,955
3.1.1.1.19.9	PCF - VENCIMENTO			209002576,271
3.1.1.1.19.2	PCF - AJUDA DE CUSTO			844515,060
3.1.1.1.20.0	PCF - DIARIAS DE VIAGEM			867113,500
3.1.1.1.21.0	PCF - HONORARIOS			4254,000
3.1.1.1.37.4	PCF - GRATIFICACAO DE RISCO DE VIDA E/OU SAUDE			11052,550
3.1.1.1.39.0	PCF - GRATIFICACOES DIVERSAS			393631,726
3.1.1.1.40.8	PCF - SALARIO DE CONTRATADOS			3826497,534
3.1.1.3	OBRIGACOES PATRONAIS			107204,005
3.1.1.3.01.6	INSTITUTO DE ADM. FINANC. DA PREV. ASSIST. SOCIAL - IAPAS			3022,219
3.1.1.3.04.0	FUNCO DE GARANTIA DO TEMPO DE SERVICIO - FGTS			304161,726
3.1.2.0	MATERIAL DE CONSUMO			16114900,473

DEMONSTRAÇÃO DA DESPESA POR FUNÇÕES, PROGRAMAS, SUBPROGRAMAS, PROJETOS E ATIVIDADES
COM DESEMPENHO DOS ELEMENTOS, SUBELEMENTOS E RUBRICAS
POR UNIDADE ORÇAMENTÁRIA
EXERCÍCIO DE 1986

ORÇAMO = 2300 - SECRETARIA DA SEGURANCA PUBLICA

C U D (J U	E S F E C F F C A C A L	DESPESA FIXADA	DESPESA AUTORIZADA	DESPESA REALIZADA
3.1.2.0.02.9	MATERIAL P/INALIZACAO, IDENTIF. E SEGURANCA RODUVIARIA			469566,000
3.1.2.0.03.7	ARTIGOS CIRURGICOS E LABORATORIAIS			24771,550
3.1.2.0.05.2	COMBUSTIVEIS E LUBRIFICANTES			2863811,530
3.1.2.0.08.6	MATERIAL EXPLOSIVO E MUNICOES			440323,980
3.1.2.0.10.2	MATERIAL DE EXPEDIENTE			6324041,350
3.1.2.0.11.0	MATERIAL PARA ALIMENTICIONAMENTO E/OU EMBALAGEM			14880,500
3.1.2.0.12.8	MATERIAL PARA ALOJAMENTO, LAVANDERIA E/OU COZINHA			63770,550
3.1.2.0.13.6	MATERIAL PARA CONSERVACAO DE BENS MOVEIS			1354524,363
3.1.2.0.14.4	MATERIAL PARA CONSERVACAO DE BENS MOVEIS E EQUIPAMENTOS			158826,100
3.1.2.0.15.1	MATERIAL PARA CONSERVACAO DE VEICULOS			529049,670
3.1.2.0.16.9	MATERIAL PARA FOTOGRAFIA SEM PROJ FILMES RADIOLOGICOS			736275,790
3.1.2.0.18.5	MATERIAL DE LIMPEZA E HIGIENE			165492,140
3.1.2.0.19.3	MATERIAL PARA PROTECCAO E PROFILAXIA ANIMAL E/OU VEGETAL SERVICOS DE FERREIRO			705,600
3.1.2.0.22.7	PRODUTOS FARMACOLOGICOS E ODONTOLOGICOS			153786,950
3.1.2.0.24.3	VESTUARIO E/OU UNIFORME			173760,660
3.1.2.0.25.0	MATERIAL PARA DIVULGACAO PROMOCIONAL OU INSTITUCIONAL			82720,000
3.1.2.0.26.8	MATERIAL PARA XEROGRAFIA			37524,280
3.1.2.0.27.9	MATERIAL PARA MICROFILMAGEM OU PROCESSAMENTO DE DADOS			141368,000
3.1.2.0.29.1	BANDEIRAS			22700,480
3.1.2.0.31.3	GASOLINA E ALCOOL CARBURANTE			2398079,870
3.1.3.1	REMUNERACAO DE SERVICOS PESSOAIS			775904,770
3.1.3.1.07.5	SERVICU DE ESTAGIARIOS E MONITORES			448497,570
3.1.3.1.08.3	SERVICU DE LIMPEZA E HIGIENE			327407,200
3.1.3.2	OUTROS SERVICOS E ENCARGOS			8317879,720
3.1.3.2.01.6	AGUA F. ESCOTA			424424,020
3.1.3.2.03.2	ASSINATURA DE PERIODICOS E RECORTES			3391,980
3.1.3.2.12.3	DILIGENCIAS			128604,820
3.1.3.2.13.1	ENERGIA ELETRICA			855771,910
3.1.3.2.14.4	ARMAZENAGENS, FRETES E/OU CARRIÇOS			58896,660
3.1.3.2.17.2	INDENIZACOES E REEMBOLSOS			20196,337
3.1.3.2.18.0	LOCACAO DE IMOVEIS			2209485,403
3.1.3.2.29.7	SERVICU DE ALIMENTACAO			419183,380
3.1.3.2.31.3	SERVICU DE COMUNICACAO			3230520,840
3.1.3.2.34.7	SERVICU DE CONSERVACAO DE VEICULOS			766140,300
3.1.3.2.39.6	TRANSPORTE DE PESSOAL			76236,330
3.1.3.2.55.3	TAXAS PELA EXERCICIO DO PODER DE POLICIA			105601,240
3.1.3.2.59.7	ENCARGOS CONTRATUAIS COM LOCACAO DE IMOVEIS			23922,040
4.1.2.0	EQUIPAMENTOS E MATERIAL PERMANENTE			530502,550
4.1.2.0.10.1	EQUIPAMENTO PARA OFICINA, AJARDENAMENTO E CAMPU			73,590
4.1.2.0.11.9	INSIGNIAS, FLAMULAS E BANDEIRAS			11200,000
4.1.2.0.14.3	MAQUINAS, MOTORES E/OU APARELHOS			1474,980
4.1.2.0.16.8	MOBILIARIO EM GERAL			511263,980
4.1.2.0.19.2	EQUIPAMENTOS DE COZA, COZINHA E EMPANADA			6490,000
	TOTAL DA U.O. =>	156097074,000	358345370,400	148972166,399
3.7. 2304	COMANDO GERAL DA BRIGADA MILITAR, ORGaos CENTRAIS, SETORIAIS			
2304.0600000.000	DEFESA NACIONAL E SEGURANCA PUBLICA	1488978785,000	1489652949,500	1335161498,697
2304.0630000.000	SEGURANCA PUBLICA	1478086789,400	1482107710,500	1328786897,147
2304.06300430.000	ORGANIZACAO E MODERNIZACAO ADMINISTRATIVA	11800000,000	16634800,000	15135060,080
2304.06300431.728	REAPARELHAMENTO OPERACIONAL	10800000,000	15909800,000	14510294,910
3.1.2.3	MATERIAL DE CONSUMO			235145,330
3.1.2.0.15.1	MATERIAL PARA CONSERVACAO DE VEICULOS			235145,330
3.1.3.2	OUTROS SERVICOS E ENCARGOS			88028,000

DEMONSTRAÇÃO DA DESPESA POR FUNÇÕES, PROGRAMAS, SUBPROGRAMAS, PROJETOS E ATIVIDADES
COM DESDORAMENTO DOS ELEMENTOS, SUPLEMENTOS E RUBRICAS
POR UNIDADE ORÇAMENTÁRIA
EXERCÍCIO DE 1966

ORÇAMO 2300 - SECRETARIA DA SEGURANCA PUBLICA

C O D I G O	E S P E C I F I C A C A O	DESPESA FIXADA	DESPESA AUTORIZADA	DESPESA REALIZADA
3.1.3.2.34.7	SERVICU DE CONSERVACAO DE VEICULOS			50028,000
4.1.2.0	EQUIPAMENTOS E MATERIAL PERMANENTE			1418731,960
4.1.2.0.01.0	VEICULOS E/OU EQUIPAMENTOS FISICOLOGICOS ROD. DE TRAC.MECANICA			12847996,890
4.1.2.0.10.1	EQUIPAMENTO PARA OFICINA, AJARDINAMENTO E CAMPO			841,130
4.1.2.0.14.3	MAQUINAS,MOTORES E/OU APARELHOS			1178263,140
2304.08300431,736	REAPARELHAMENTO ADMINISTRATIVO	1008000,000	729000,000	624765,170
4.1.2.0	EQUIPAMENTOS E MATERIAL PERMANENTE			674769,170
4.1.2.0.07.7	EQUIPAMENTO PARA ACAMPAMENTO E CAMPANHA			67000,000
4.1.2.0.10.1	EQUIPAMENTO PARA OFICINA, AJARDINAMENTO E CAMPO			7576,180
4.1.2.0.13.5	MAQUINAS DE ESCRIVER, SOMAR, CALCULOR E CONTABILIDADE			56200,000
4.1.2.0.14.3	MAQUINAS,MOTORES E/OU APARELHOS			189518,140
4.1.2.0.16.8	MOBILIARIO EM GERAL			40664,960
4.1.2.0.19.2	EQUIPAMENTOS DE COZINHA E ENFERMARIA			262137,160
4.1.2.0.29.9	EQUIP E MATERIAIS PRODUZIDOS EM UNID.FOTOGRAFIA			1650,860
2304.04301770,000	POLICIAMENTO MILITAR	1437386183,000	1456844919,500	1306419702,969
2304.08301771,736	CONSTRUCAO DE UNIDADES POLICIAIS MILITARES	2000000,000	1100000,000	8444444,359
4.1.1.0	OBRAS E INSTALACOES			6444444,359
4.1.1.0.05.2	PROSSEGUIMENTO E FUNCIONAD DE OBRAS PUBLICAS			6444444,359
2304.08301772,540	MANUTENCAO DOS SERVICOS DE POLICIAMENTO, PREVENTIVO-JUSTIYSIVO	1455326785,000	1696746919,500	1109419703,639
3.1.1.1	PESSOAL CIVIL			84701859,001
3.1.1.1.04.4	PCF - GRATIFICAO ADICIONAL			3119017,730
3.1.1.1.17.6	PCF - AVANGOS TRIENNAIS EM QUINQUENAIS			248178,110
3.1.1.1.18.4	PCF - VENCIMENTO			6925851,890
3.1.1.1.37.4	PCV - GRATIFICACAO DE RISCO DE VIDA E/OU SAUDE			1664119,046
3.1.1.1.39.0	PCV - GRATIFICACOES DIVERBAS			1324245,601
3.1.1.1.40.8	PCV - SALARIO DE CONTRATADOS			53661422,306
3.1.1.2	PESSOAL MILITAR			1114216997,404
3.1.1.2.02.6	PMIL - FUNCAO GRATIFICADA			11276444,266
3.1.1.2.03.4	PMIL - GRATIFICACAO ADICIONAL			44002834,891
3.1.1.2.05.9	PMIL - GRATIFICACAO DE REPRESENTACAO			9237466,700
3.1.1.2.06.7	PMIL - GRATIFICACAO DE RISCO DE VIDA			341444497,134
3.1.1.2.07.5	PMIL - GRATIFICACAO POR SUBSTITUCAO			12427138,124
3.1.1.2.08.3	PMIL - QUINQUENAIS			57794600,945
3.1.1.2.09.1	PMIL - SOLOU			765128741,074
3.1.1.2.10.9	PMIL - AQUA DO CUSTO			9096996,303
3.1.1.2.11.7	PMIL - AUXILIO PARA FARCAMENTO			5080102,928
3.1.1.2.12.9	PMIL - DIARIAS DE VIAGEM			26623456,006
3.1.1.2.14.1	PMIL - GRATIFICACOES DIVERBAS			777378,590
3.1.1.3	OBRIGACOES PATRONAIS			6278104,110
3.1.1.3.01.6	INSTITUTO DE ADM. FINANCA DA PREVID. ASSIS.SOCIAL-JAPAS			620837,280
3.1.1.3.04.0	FUNDO DE GARANTIA DO TEMPO DE SERVICIO - FGTS			1957068,830
3.1.2.0	MATERIAL DE CONSUMO			61338871,485
3.1.2.0.07.9	MATERIAL PERSONALIZACAO, IDENTIF. E SEGURANCA ADUUVIARIA			17200,000
3.1.2.0.09.2	COMBUSTIVEIS E LUBRIFICANTES			9126346,310
3.1.2.0.06.0	FORRAGENS E OUTROS ALIMENTOS PARA ANIMAIS			1013935,640
3.1.2.0.08.6	MATERIAL EXCLUSIVO E MUNICILIS			61354,350
3.1.2.0.10.2	MATERIAL DE EXPEDIENTE			642643,710
3.1.2.0.12.8	MATERIAL PARA ALUGAMENTO, LAVANDERIA E/OU COZINHA			90232,000
3.1.2.0.13.6	MATERIAL PARA CONSERVACAO DE BENS IMOVEIS			1669011,460
3.1.2.0.14.4	MATERIAL PARA CONSERVACAO DE BENS MOVEIS E EQUIPAMENTOS			830481,460
3.1.2.0.15.1	MATERIAL PARA CONSERVACAO DE VEICULOS			5419465,650
3.1.2.0.16.9	MATERIAL PARA FUNDOR DIACON SEM PROJ FILMES RADIOLOGICOS			9917,360

DEMONSTRAÇÃO DA DESPESA POR FUNÇÔES, PROGRAMAS, SUBPROGRAMAS, PROJETOS E ATIVIDADES
COM RESUMENÁRIO DOS ELEMENTOS, SUPLEMENTOS E RUBRICAS
POR UNIDADE ORÇAMENTÁRIA
EXERCÍCIO DE 1986

ORGÃO: 2000 - SECRETARIA DA SEGURANÇA PÚBLICA

C O D I G O	E S P E C I F I C A Ç Ã O	DESPESA FIXADA	DESPESA AUTORIZADA	DESPESA REALIZADA
4.1.2.0.18.5	MATERIAL DE LIMPEZA E HIGIENE			200604,820
4.1.2.0.21.9	MATERIA PRIMA			7909562,346
3.1.2.0.24.3	VESTUARIOS E/OU UNIFORME			24991134,507
3.1.2.0.27.5	MATERIAL PARA MICROFILMAGEM OU PROCESSAMENTO DE DADOS			50702,310
4.1.2.0.29.1	BANDEIRAS			19410,300
3.1.2.0.31.7	GASOLINA E ALCOOL CARBURANTE			6737243,660
4.1.3.2	OUTROS SERVIÇOS E ENCARGOS			60523768,744
4.1.3.2.01.6	AGUA E ESGOTO			2663449,630
3.1.3.2.02.4	SERVICO RELATIVO A DIVULGAÇÃO PRELIMINAR OU INSTITUCIONAL			24955,300
3.1.3.2.03.2	ASSINATURA DE PERIÓDICOS E RECORTES			159562,900
3.1.3.2.13.1	ENERGIA ELETRICA			3170423,300
3.1.3.2.14.9	ETAPAS DE ALIMENTAÇÃO			25619359,920
3.1.3.2.16.4	ARMAZENAGENS, FRETES E/OU CARRETOS			627841,800
3.1.3.2.17.2	INDENIZACOES E REEMBOLSOS			20110,320
3.1.3.2.18.0	LOCACAO DE IMOVEIS			1254040,672
3.1.3.2.23.6	LOCACAO DE VEICULOS			413875,600
3.1.3.2.25.5	PROCESSAMENTO DE DADOS			12359271,000
3.1.3.2.31.3	SERVICO DE COMUNICACAO			2871748,550
3.1.3.2.32.1	SERVICO DE CONSERVACAO DE BENS IMOVEIS			3988673,959
3.1.3.2.33.9	SERVICO DE CONSERVACAO DE BENS MOVEIS E EQUIPAMENTOS			1976424,400
4.1.3.2.34.7	SERVICO DE CONSERVACAO DE VEICULOS			3226662,830
3.1.3.2.35.4	SERVICO DE DIVULGACAO OBRIGATORIA			350156,100
3.1.3.2.36.2	SERVICO DE IMPRESSAO E ENCADEENACAO			53127,000
4.1.4.2.37.0	SERVICO DE LIMPEZA E HIGIENE			64869,270
3.1.3.2.39.6	TRANSPORTE DE PESSOAL			411400,000
3.1.3.2.41.2	VERBA SECRETA			72000,000
3.1.3.2.44.6	CONVERSACAO ORAL CRUZADA EM CRUZADO DECRETOS-LEI N.2.2044/86			0,000
3.1.3.2.46.4	SERVICO LIVRE PROSP ANAL DADOS GEOR TOPOGR AGRICULT			7630,000
3.1.3.2.47.5	SERVICO DE KLOROGRAFIA			963997,960
3.1.3.2.54.2	SERVICO DE RADIOLOGIA E/OU FOTOGRAFIA			6152,600
3.1.3.2.58.6	SERVICO DE ACESSORIAMENHO E CONSULTORIA			34710,600
2306.06307170,000	TREINAMENTO DE RECURSOS HUMANOS	8960000,000	8626000,000	7332134,078
2306.06307177,577	MANTENCAO DOS SERVICOS DE FORMALIZACAO E ESPECIALIZACAO DA BRIGADA MILITAR	8960000,000	8626000,000	7332134,078
3.1.2.0	MATERIAL DE CONSUMO			3647262,360
3.1.2.0.04.2	COMBUSTIVEIS E LUBRIFICANTES			210900,000
3.1.2.0.06.0	FORRAGENS E OUTROS ALIMENTOS PARA ANIMAIS			214755,600
3.1.2.0.09.4	MATERIAL PARA ESPORTE E/OU RECREACAO			59798,140
3.1.2.0.10.2	MATERIAL DE EXPEDIENTE			144492,500
3.1.2.0.12.8	MATERIAL PARA ALOJAMENTO, LAVANDERIA E/OU COZINHA			21390,000
3.1.2.0.13.6	MATERIAL PARA CONSERVACAO DE BENS IMOVEIS			42929,760
3.1.2.0.14.4	MATERIAL PARA CONSERVACAO DE BENS MOVEIS E EQUIPAMENTOS			4441,640
3.1.2.0.15.1	MATERIAL PARA CONSERVACAO DE VEICULOS			242631,670
3.1.2.0.18.5	MATERIAL DE LIMPEZA E HIGIENE			14961,250
4.1.2.0.21.9	MATERIA PRIMA			609137,310
3.1.2.0.24.3	VESTUARIO E/OU UNIFORME			2189260,430
3.1.2.0.27.5	GASOLINA E ALCOOL CARBURANTE			35260,000
4.1.3.2	OUTROS SERVIÇOS E ENCARGOS			449087,690
4.1.3.2.01.6	AGUA E ESGOTO			282083,360
3.1.3.2.13.1	ENERGIA ELETRICA			246275,000
3.1.3.2.14.9	ETAPAS DE ALIMENTAÇÃO			2030279,490
3.1.3.2.16.4	ARMAZENAGENS, FRETES E/OU CARRETOS			63721,000
3.1.3.2.17.2	INDENIZACOES E REEMBOLSOS			4550,000
3.1.3.2.18.0	LOCACAO DE IMOVEIS			52006,908

DEMONSTRAÇÃO DA DESPESA POR FUNÇÕES, PROGRAMAS, SUBPROGRAMAS, PROJETOS E ATIVIDADES
COM DESDOBRAMENTO DOS ELEMENTOS, SUBELEMENTOS E RUBRICAS
POR UNIDADE ORÇAMENTÁRIA
EXERCÍCIO DE 1964

ORGÃO 2300 - SECRETARIA DA SEGURANÇA PÚBLICA

CODIGO	ESPECIFICACAO	DESPESA FIXADA	DESPESA AUTORIZADA	DESPESA REALIZADA
3.1.3.2.31.3	SERVICO DE COMUNICACAO			357560,000
3.1.3.2.32.1	SERVICO DE CONSERVACAO DE BENS MOVEIS			164799,840
3.1.3.2.33.9	SERVICO DE CONSERVACAO DE BENS MOVEIS E EQUIPAMENTOS			9509,800
3.1.3.2.34.7	SERVICO DE CONSERVACAO DE VEICULOS			78406,800
3.1.3.2.39.6	TRANSPORTE DE PESSOAL			36000,000
3.1.3.2.40.4	CURSOS E/OU TREINAMENTO DE PESSOAL			60000,000
3.1.3.2.47.5	SERVICO DE REPRODUCAO			44620,000
4.1.2.0	EQUIPAMENTOS E MATERIAL PERMANENTE			34964,000
4.1.2.0.14.3	MAQUINAS, MOTORES E/OU APARELHOS			24923,000
4.1.2.0.17.6	OBRAS DE ARTE, MATA E OBJETOS PARA DECORACAO			10042,000
2304.06750000.000	SAUDE	885000,000	7949250,000	6374599,550
2304.06754780.000	ASSISTENCIA MEDICA E SANITARIA	889000,000	7545250,000	6374599,550
2304.06754282.976	MANTENCAO DOS SERVICOS DE SAUDE DA CORPORACAO	889000,000	7545250,000	6374599,550
3.1.2.0	MATERIAL DE CONSUMO			3224394,770
3.1.2.0.03.7	ARTIGOS CIRURGICOS E LABORATORIAIS			331879,130
3.1.2.0.05.2	COMBUSTIVEIS E LUBRIFICANTES			156840,000
3.1.2.0.07.8	GENEROS PARA ALIMENTACAO			468289,380
3.1.2.0.10.2	MATERIAL DE EXPEDIENTE			59946,700
3.1.2.0.13.6	MATERIAL PARA CONSERVACAO DE BENS MOVEIS			14987,090
3.1.2.0.14.4	MATERIAL PARA CONSERVACAO DE BENS MOVEIS E EQUIPAMENTOS			4890,320
3.1.2.0.15.1	MATERIAL PARA CONSERVACAO DE VEICULOS			188981,550
3.1.2.0.16.9	MATERIAL PARA FOTOGRAFIA CINEMATOGRAFICA E FILMES RADIOLOGICOS			133294,720
3.1.2.0.18.5	MATERIAL DE LIMPEZA E HIGIENE			41004,000
3.1.2.0.19.3	MATERIAL PARA PROTECAO E PROFILAXIA ANIMAL E/OU VEGETAL SERVICOS DE FARMACIA			149036,600
3.1.2.0.21.9	MATERIA PRIMA			380833,510
3.1.2.0.22.7	PRODUTOS FARMACEUTICOS E ODONTOLÓGICOS			303114,850
3.1.2.0.24.3	VESTUÁRIO E/OU UNIFORME			706521,020
3.1.2.0.31.3	GASOLINA E ALCOOL GARDURANTE			77000,000
1.1.1.2	ENTROR SERVICOS E ENCARGOS			2862128,840
3.1.3.2.01.0	AGUA E ESQUOTO			466055,010
3.1.3.2.13.1	ENERGIA ELÉTRICA			453731,000
3.1.3.2.14.9	ETAPAS DE ALIMENTACAO			944729,800
3.1.3.2.31.3	SERVICO DE COMUNICACAO			426731,000
3.1.3.2.32.1	SERVICO DE CONSERVACAO DE BENS MOVEIS			93931,500
3.1.3.2.33.9	SERVICO DE CONSERVACAO DE BENS MOVEIS E EQUIPAMENTOS			185422,730
3.1.3.2.34.7	SERVICO DE CONSERVACAO DE VEICULOS			253927,600
3.1.3.2.39.6	TRANSPORTE DE PESSOAL			30000,000
3.1.3.2.47.5	SERVICO DE REPRODUCAO			7000,000
3.2.5.0	OUTRAS TRANSFERENCIAS A PESSOAS			196709,000
3.2.5.0.02.0	ASSISTENCIA SOCIAL A PESSOAS			196709,000
4.1.2.0	EQUIPAMENTOS E MATERIAL PERMANENTE			91366,940
4.1.2.0.06.9	EQUIPAMENTO HOSPITALAR E CIRURGICO			91366,940
2304.19000000.000	ASSISTENCIA E PREVIDENCIA	165670,000	120111,000	103544,000
2304.19010000.000	ASSISTENCIA	165670,000	120111,000	103544,000
2304.19010310.000	ASSISTENCIA FINANCEIRA	165670,000	120111,000	103544,000
2304.19010312.581	CONTRIBUICAO AS ENTIDADES DE CLASSE NA BRIGADA MILITAR	165670,000	120111,000	103544,000
3.2.3.1	SUBVENCOES SOCIAIS			103544,000
3.2.3.1.01.6	CONTRIBUICOES A INSTITUICOES PRIVADAS			103544,000
	TOTAL DA U.O. 23	158714255,000	1489773080,500	1335265450,697
3.0. 2305	COMANDO E UNIDADES DO CORPO DE BOMBEIROS			
2305.06300000.000	DEFESA NACIONAL E SEGURANCA PUBLICA	174603170,000	163159562,000	145452114,232
2305.06300000.000	SEGURANCA PUBLICA	174603170,000	163159562,000	145452114,232

DENUNTIACAO DA DESPESA POR FUNCOES, PROGRAMAS, SUBPROGRAMAS, PROJETOS E ATIVIDADES
COM RESUMORAMENTO DOS ELEMENTOS, SUBELEMENTOS E RUBRICAS
POR UNIDADE ORÇAMENTARIA
EXERCÍCIO DE 1986

ORÇAO: 2300 - SECRETARIA DA SEGURANCA PUBLICA

C O D I G O	E S P E C I F I C A C A O	DESPESA FIXADA	DESPESA AUTORIZADA	DESPESA REALIZADA
2305.06300630.000	ORGANIZACAO E MODERNIZACAO ADMINISTRATIVA	500000,000	362500,000	311776,460
2305.06300630.796	REAPARELHAMENTO ADMINISTRATIVO	500000,000	362500,000	311776,460
4.1.2.0	EQUIPAMENTOS E MATERIAL PERMANENTE			311776,460
4.1.2.0.13.5	MÁQUINAS DE ESCRIVER, SOMAR, CALCULAR E CONTABILIDADE			127212,000
4.1.2.0.14.3	MÁQUINAS, MOTORES E/OU APARELHOS			64717,460
4.1.2.0.16.8	MOBILIÁRIO EM GERAL			23610,000
4.1.2.0.19.7	EQUIPAMENTOS DE COZINHA E INFIRMARIA			84017,000
2305.06301790.000	DEFESA CONTRA SINISTROS	174301120,000	162797062,000	143140337,752
2305.06301791.730	REAPARELHAMENTO OPERACIONAL	6000000,000	4000000,000	
4.1.2.0	EQUIPAMENTOS E MATERIAL PERMANENTE			
2305.06301791.731	CONSTRUÇÃO DE UNIDADES OU COMPLEXOS DE SERVIÇOS	5850000,000	585000,000	
4.1.2.0	OBRAS E INSTALACOES			
2305.06301792.570	SALVAMENTO, PREVENÇÃO E EXTINÇÃO DE SINISTROS	162251120,000	161612062,000	143140337,752
3.1.1.1	PESSOAL CIVIL			2086987,262
4.1.1.1.04.4	PCF - GRATIFICAO ADICIONAL			14670,650
3.1.1.1.16.6	PCF - AVANÇOS TRIENIAIS OU QUINQUENAIS			34929,890
4.1.1.1.18.4	PCF - VENCIMENTO			260555,260
3.1.1.1.37.4	PCV - GRATIFICACAO DE RISCO DE VIDA E/OU SAUDE			16170,050
3.1.1.1.39.8	PCV - GRATIFICACOES DIVERSAS			396,760
3.1.1.1.40.8	PCV - SALARIO DE CONTRATOES			1752214,622
3.1.1.2	PESSOAL MILITAR			120633203,517
3.1.1.2.02.4	PMIL - FUNCAO GRATIFICADA			973745,066
4.1.1.2.03.4	PMIL - GRATIFICACAO ADICIONAL			4794181,306
3.1.1.2.08.4	PMIL - GRATIFICACAO DE REPRESENTACAO			1089167,969
3.1.1.2.06.7	PMIL - GRATIFICACAO DE RISCO DE VIDA			22784762,172
4.1.1.2.07.8	PMIL - GRATIFICACAO POR SUBSTITUICAO			3034116,317
3.1.1.2.08.3	PMIL - QUINQUENIOS			6193823,482
3.1.1.2.09.1	PMIL - SOLLDO			80169167,113
4.1.1.2.10.9	PMIL - AJUDA DE CUSTO			907122,686
4.1.1.2.11.7	PMIL - AUXILIO PARA FUNDAMENTO			560140,066
3.1.1.2.12.5	PMIL - DESPESAS DE VIAGEM			1390896,950
3.1.1.2.14.1	PMIL - GRATIFICACOES DIVERSAS			128146,210
3.1.1.3	COMIGACOES PATRONAIS			12080,450
3.1.1.3.01.6	INSTITUTO DE ADM. FINANC. DA PREV. E ASSIST. SOCIAL - IAPAS			12080,450
3.1.2.0	MATERIAL DE CONSUMO			5706124,390
3.1.2.0.08.2	COMBUSTIVEIS E LUBRIFICANTES			482989,000
4.1.2.0.10.2	MATERIAL DE EXPEDIENTE			264363,940
3.1.2.0.12.8	MATERIAL PARA ALÇAMENTO, LAVANDERIA E/OU COZINHA			42000,000
3.1.2.0.13.6	MATERIAL PARA CONSERVACAO DE BENS IMOVEIS			79994,110
3.1.2.0.14.4	MATERIAL PARA CONSERVACAO DE BENS MOVEIS E EQUIPAMENTOS			239768,560
3.1.2.0.15.1	MATERIAL PARA CONSERVACAO DE VEICULOS			1325191,470
3.1.2.0.18.5	MATERIAL DE LIMPEZA E HIGIENE			14955,000
3.1.2.0.21.9	MATERIA PRIMA			1155586,410
3.1.2.0.24.3	VESTUARIO E/OU UNIFORME			1120070,020
3.1.2.0.30.2	PRODUTOS QUIMICOS FISICOS E OU BIOLÓGICOS			278866,860
3.1.2.0.31.3	GASOLINA E ALCOL CARBURANTE			471471,000
3.1.3.2	OUTROS SERVIÇOS E ENCARGOS			6901902,143
3.1.3.2.01.4	AGUA E ESCOTO			653604,150
3.1.3.2.03.2	ASSINATURA DE PERIÓDICOS E RECORRES			2891,700
3.1.3.2.07.1	ENERGIA ELÉTRICA			398496,000
3.1.3.2.14.9	ETAPAS DE ALIMENTACAO			4086460,000
3.1.3.2.16.4	ARMAZENAGENS, FRETES E/OU CARRIETOS			102156,000
3.1.3.2.17.2	INDENIZACOES E REEMBOLSOS			2000,000

DEMONSTRAÇÃO DA DESPESA POR FUNÇÕES, PROGRAMAS, SUBPROGRAMAS, PROJETOS E ATIVIDADES
 COM DESENVOLVIMENTO DOS ELEMENTOS, SUBELEMENTOS E RUBRICAS
 POR UNIDADE ORÇAMENTARIA
 EXERCÍCIO DE 1988

ORGÃO 2300 - SECRETARIA DA SEGURANCA PUBLICA

CODIGO	ESPECIFICACAO	DESPESA FIXADA	DESPESA AUTORIZADA	DESPESA REALIZADA
3.1.3.2.18.0	LOCAÇÃO DE IMOVEIS			72613,123
3.1.3.2.31.3	SERVICO DE COMUNICACAO			686116,000
3.1.3.2.32.1	SERVICO DE CONSERVACAO DE BENS IMOVEIS			16200,000
3.1.3.2.34.7	SERVICO DE CONSERVACAO DE VEICULOS			787065,170
3.1.3.2.39.6	TRANSPORTE DE PESSOAL			70600,000
3.1.3.2.47.5	SERVICO DE REPRODUCAO			25000,000
	TOTAL DA U.O. =>	174601120,000	183159562,000	145462114,232
	TOTAL DO ORGAO =>	2066067475,000	2467942457,500	2270162292,552

DEMONSTRACAO DA DESPESA POR FUNCOES, PROGRAMAS, SUBPROGRAMAS, PROJETOS E ATIVIDADES
COM RESOUERAMENTO DOS ELEMENTOS, SUBELEMENTOS E RUBRICAS
POR UNIDADE ORÇAMENTARIA
EXERCICIO DE 1986

ORGÃO: 2400 - SECRETARIA DA ADMINISTRACAO

C O D I G O	E S P E C I F I C A C A O	DESPESA FINADA	DESPESA AUTORIZADA	DESPESA REALIZADA
U.O. 2401	GABINETE DO SECRETARIO E ORGÃOS CENTRAIS			
2401.03000000.000	ADMINISTRACAO E PLANEJAMENTO	13555200,000	14647373,000	14034322,324
2401.03000000.000	ADMINISTRACAO	13555200,000	14647373,000	14014322,324
2401.03070200.000	SUPERVISAO E COORDENACAO SUPERIOR	3979600,000	4592211,000	4561570,025
2401.03070202.591	FORMULACAO E COORDENACAO DA POLITICA DE ADMINISTRACAO DE PESSOAL	3979600,000	4592211,000	4561570,025
3.1.1.1	PESSOAL CIVIL			4403538,746
3.1.1.1.03.6	PCF - FUNCAO GRATIFICADA			115744,904
3.1.1.1.04.4	PCF - GRATIFICACAO ADICIONAL			456543,649
3.1.1.1.08.5	PCF - GRATIFICACAO DE PARCELA AUTONOMA			12512,563
3.1.1.1.09.3	PCF - GRATIFICACAO POR REGIME ESPECIAL DE TRABALHO			5642,370
3.1.1.1.10.1	PCF - GRATIFICACAO DE REPRESENTACAO			263194,333
3.1.1.1.12.7	PCF - GRATIFICACAO POR SUBSTITUICAO			3535,179
3.1.1.1.14.3	PCF - GRATIFICACAO DE ASSESSORAMENTO			140706,030
3.1.1.1.17.8	PCF - AVANÇOS FREIARIS DO QUINQUENALIS			651234,661
3.1.1.1.18.4	PCF - VENCIMENTO			2686203,788
3.1.1.1.21.8	PCF - HONORARIOS			2377,000
3.1.1.1.31.7	PCV - FUNCAO GRATIFICADA E GRATIFICAO EQUIVALENTE			51959,782
3.1.1.1.38.2	PCV - GRATIFICACAO POR SUBSTITUICAO			278,397
3.1.1.1.39.0	PCV - GRATIFICACOES DIVERSAS			65051,780
3.1.1.1.40.8	PCV - SALARIO DE CONTRATADOS			7124,320
3.1.1.3	CONTRIBUICOES PATRONAIS			45179,449
3.1.1.3.01.6	INSTITUTO DE ADM. FINANC. DA PREVIS. ASSIST.SOCIAL-LAPAS			36134,229
3.1.1.3.04.0	FUNDO DE GARANTIA DO TEMPO DE SERVICIO - FGTS			9045,220
3.1.2.0	MATERIAL DE CONSUMO			19986,610
3.1.2.0.10.2	MATERIAL DE EXPEDIENTE			7509,670
3.1.2.0.14.4	MATERIAL PARA CONSERVACAO DE BENS MOVEIS E EQUIPAMENTOS			455,760
3.1.2.0.15.1	MATERIAL PARA CONSERVACAO DE VEICULOS			5993,800
3.1.2.0.16.9	MATERIAL PARA FOTOGRAFIA CINEMA SEM PROJ FILMES RADIOLOGICOS			2058,380
3.1.2.0.24.4	VESTUARIO E/OU UNIFORME			1605,000
3.1.2.0.27.9	MATERIAL PARA MICROFILMAGEM OU PROCESSAMENTO DE DADOS			2324,000
3.1.3.7	OUTROS SERVICOS E ENCARGOS			32073,220
3.1.3.2.03.2	ASSINATURA DE PERIODICOS E RECORTES			5350,000
3.1.3.2.19.8	LOCACAO DE MAQUINAS E EQUIPAMENTOS			3842,019
3.1.3.2.31.3	SERVICO DE COMUNICACAO			9625,000
3.1.3.2.33.9	SERVICO DE CONSERVACAO DE BENS MOVEIS E EQUIPAMENTOS			9763,610
3.1.3.2.36.2	SERVICO DE IMPRESSAO E ENLAPENACAO			214,000
3.1.3.2.39.6	TRANSPORTE DE PESSOAL			1303,700
3.1.3.2.75.3	ENCARGOS COM ASSOCIACAO			775,400
3.2.3.1	SUBVENCOES SOCIAIS			
4.1.2.0	EQUIPAMENTOS E MATERIAL PERMANENTE			
2401.03070210.000	ADMINISTRACAO GERAL	9575600,000	9850117,000	9452744,239
2401.03070211.783	CONSTRUCAO DA CRECHE DO CENTRO ADMINISTRATIVO	10000,000	7250,000	
3.1.2.0	MATERIAL DE CONSUMO			
3.1.3.2	OUTROS SERVICOS E ENCARGOS			
2401.03070212.592	APOIO ADMINISTRATIVO AOS ORGÃOS DA SECRETARIA	5219100,000	5372649,000	4981136,173
3.1.1.1	PESSOAL CIVIL			4174685,140
3.1.1.1.03.6	PCF - FUNCAO GRATIFICADA			222425,963
3.1.1.1.04.4	PCF - GRATIFICACAO ADICIONAL			422281,545
3.1.1.1.08.5	PCF - GRATIFICACAO DE PARCELA AUTONOMA			47733,535
3.1.1.1.09.3	PCF - GRATIFICACAO POR REGIME ESPECIAL DE TRABALHO			11604,000
3.1.1.1.10.1	PCF - GRATIFICACAO DE REPRESENTACAO			140693,612
3.1.1.1.12.7	PCF - GRATIFICACAO POR SUBSTITUICAO			8563,773

DEMONSTRAÇÃO DA DESPESA POR FUNÇÕES, PROGRAMAS, SUBPROGRAMAS, PROJETOS E ATIVIDADES
COM DESDORRAMENTO DOS ELEMENTOS, SUBELEMENTOS E RUBRICAS
POR UNIDADE ORÇAMENTÁRIA
EXERCÍCIO DE 1986

ORÇAMO: 2400 - SECRETARIA DA ADMINISTRAÇÃO

C O D I G O	E S P E C I F I C A C A O	DESPESA FIXADA	DESPESA AUTORIZADA	DESPESA REALIZADA
3.1.1.1.14.3	PCF - GRATIFICAÇÃO DE ASSESSORAMENTO			21123,300
3.1.1.1.17.6	PCF - AVANÇOS TRIMINAIS OU QUINQUENAIS			634193,566
3.1.1.1.18.4	PCF - VENCIMENTO			2621838,674
3.1.1.1.20.0	PCF - DIÁRIAS DE VIAGEM			6679,600
3.1.1.1.30.0	PCV - GRATIFICAÇÕES DIVERSAS			1895,500
3.1.1.1.40.8	PCV - SALÁRIO DE CONTRATADOS			33348,020
3.1.1.1.43.2	PCV - DIÁRIAS DE VIAGEM			2134,600
3.1.1.3	OBRIGAÇÕES PATRONAIS			35186,811
3.1.1.3.01.6	INSTITUTO DE ADM. FINANC. DA PREV. E ASSIST. SOCIAL - IAPAS			32926,261
3.1.1.3.04.0	FUNDO DE GARANTIA DO TEMPO DE SERVIÇO - FGTS			2260,550
3.1.2.0	MATERIAL DE CONSUMO			74830,553
3.1.2.0.10.2	MATERIAL DE EXPEDIENTE			67335,510
3.1.2.0.12.8	MATERIAL PARA ALUGUEIRO, LAVANDERIA E/OU COZINHA			125,000
3.1.2.0.13.6	MATERIAL PARA CONSERVAÇÃO DE BENS IMOVEIS			1041,540
3.1.2.0.18.5	MATERIAL DE LIMPEZA E HIGIENE			615,000
3.1.2.0.24.3	VESTUÁRIO E/OU UNIFORME			4914,000
3.1.2.0.26.8	MATERIAL PARA REPRODUÇÃO			600,000
3.1.3.1	REMUNERAÇÃO DE SERVIÇOS PESSOAIS			91691,574
3.1.3.1.01.0	SERVIÇO DE ESTAGIÁRIOS E MONITORES			91671,574
3.1.3.2	OUTROS SERVIÇOS E ENCARGOS			60000,050
3.1.3.2.03.8	ASSINATURA DE PERÍODICOS E RECORTES			25008,500
3.1.3.2.11.5	DESPESAS PEQUENAS DE PRONTO PAGAMENTO			7566,380
3.1.3.2.19.6	ALUGUEIRO DE MÁQUINAS E EQUIPAMENTOS			46773,020
3.1.3.2.25.7	PROLESSAMENTO DE CÂLCULOS			411434,540
3.1.3.2.31.3	SERVIÇO DE COMUNICAÇÃO			43694,290
3.1.3.2.33.9	SERVIÇO DE CONSERVAÇÃO DE BENS MÓVEIS E EQUIPAMENTOS			36499,900
3.1.3.2.35.4	SERVIÇO DE DIVULGAÇÃO OBRIGATORIA			10595,050
3.1.3.2.36.2	SERVIÇO DE IMPRESSÃO E ENCADEENAMENTO			14516,000
3.1.3.2.39.6	TRANSPORTE DE PESSOAL			8853,430
4.1.2.3	EQUIPAMENTOS e MATERIAL PERMANENTE			
2401.09070212.602	MANUTENÇÃO DO PESSOAL A DISPOSIÇÃO DE OUTROS ÓRGÃOS PÚBLICOS	4344500,000	4470213,300	4469408,126
3.1.1.1	PESSOAL CIVIL			4101598,090
3.1.1.1.04.4	PCF - GRATIFICAÇÃO ADICIONAL			627916,944
3.1.1.1.06.9	PCF - GRATIFICAÇÃO DE PARCELAS ADIUNTA			44716,076
3.1.1.1.11.9	PCF - GRATIFICAÇÃO DE RISCO DE VIDA E/OU SAÚDE			9840,276
3.1.1.1.15.0	PCF - GRATIFICAÇÕES DIVERSAS			1234,773
3.1.1.1.17.6	PCF - AVANÇOS TRIMINAIS OU QUINQUENAIS			870393,854
3.1.1.1.18.4	PCF - VENCIMENTO			2630665,467
3.1.1.1.32.5	PCV - GRATIFICAÇÃO ADICIONAL			651,860
3.1.1.1.39.0	PCV - GRATIFICAÇÕES DIVERSAS			2535,950
3.1.1.1.40.8	PCV - SALÁRIO DE CONTRATADOS			11917,306
3.1.1.3	OBRIGAÇÕES PATRONAIS			64813,126
3.1.1.3.01.6	INSTITUTO DE ADM. FINANC. DA PREV. E ASSIST. SOCIAL - IAPAS			64313,306
3.1.1.3.04.0	FUNDO DE GARANTIA DO TEMPO DE SERVIÇO - FGTS			499,760
	TOTAL DA U.O. 43	13555700,000	14447523,000	14014322,324
0.01. 2402	SUPERINTENDÊNCIA DOS TRANSPORTES DO ESTADO DO RG			
2402.03000000.000	ADMINISTRAÇÃO E PLANEJAMENTO	3040315,000	3752024,500	2675545,432
2402.03070000.000	ADMINISTRAÇÃO	4448315,000	3752028,500	2675545,432
2402.03070210.000	ADMINISTRAÇÃO GERAL	3209675,000	3289016,500	2675545,432
2402.03070211.185	CONSTRUÇÃO DA ESTAÇÃO DE ABASTECIMENTO	966000,000	410950,000	
4.1.1.10	ORÇAO E INSTALAÇÕES			
2402.03070212.593	MANUTENÇÃO E CONTROLE DE VEÍCULOS OFICIAIS	2638675,000	2879039,500	2675545,432

DEMONSTRACÃO DA DESPESA POR FUNÇÕES, PROGRAMAS, SUBPROGRAMAS, PROJETOS E ATIVIDADES
 COM DESAGREGAMENTO DOS ELEMENTOS, SUBELEMENTOS E RUBRICAS
 POR UNIDADE ORÇAMENTÁRIA
 EXERCÍCIO DE 1980

ORÇAMI 2400 - SECRETARIA DA ADMINISTRAÇÃO

C O D I G O	E S P E C I F I C A Ç Ã O	DESPESA FIXADA	DESPESA QUILIBRADA	DESPESA REALIZADA
3.1.1.1	PESSOAL CIVIL			7740096,002
3.1.1.1.03.6	PCF - FUNÇÃO GRATIFICADA			71052,895
3.1.1.1.04.4	PCF - GRATIFICAÇÃO ALICIONAL			170234,918
3.1.1.1.08.5	PCF - GRATIFICAÇÃO DE PARCELA AUTINGNA			36127,245
3.1.1.1.09.3	PCF - GRATIFICAÇÃO POR REGIME ESPECIAL DE TRABALHO			43608,000
3.1.1.1.10.1	PCF - GRATIFICAÇÃO DE REPRESENTAÇÃO			37591,632
3.1.1.1.11.9	PCF - GRATIFICAÇÃO DE RISCO DE VIDA E/OU SAÚDE			57578,642
3.1.1.1.17.0	PCF - AVANÇOS TRÍENIAIS OU QUINQUENAIS			279575,647
3.1.1.1.19.4	PCF - VENCIMENTO			1405683,463
3.1.1.1.20.0	PCF - DIARIAS DE VIAGEM			7170,550
3.1.1.1.31.7	PLV - FUNÇÃO GRATIFICADA E GRATIFICAÇÃO EQUIVALENTE			102212,100
3.1.1.1.32.0	PLV - GRATIFICAÇÕES DIVERSAS			300,000
3.1.1.1.40.0	PCV - SALÁRIOS DE CONTRATADOS			18797,880
3.1.1.2	OBRIGACÕES PATRONAIS			36898,214
3.1.1.2.01.6	INSTITUTO DE ADM. FINANC. DA PREV. ASSIST. SOCIAL - IAFAS			30392,702
3.1.1.2.04.0	FUNDO DE GARANTIA DO TEMPO DE SERVIÇO - FGTS			355,436
3.1.2.0	MATERIAL DE CONSUMO			135509,672
3.1.2.0.05.2	COMBUSTÍVEIS E LUBRIFICANTES			20426,500
3.1.2.0.07.4	GENÉRIOS PARA ALIMENTAÇÃO			456,760
3.1.2.0.10.2	MATERIAL DE EXPLOIÇÃO			905,740
3.1.2.0.12.8	MATERIAL PARA ALUGAMENTO, LAVANDERIA E/OU COZINHA			141,200
3.1.2.0.13.0	MATERIAL PARA CONSERVAÇÃO DE BENS IMOVEIS			1593,850
3.1.2.0.15.1	MATERIAL PARA CONSERVAÇÃO DE VEÍCULOS			26245,226
3.1.2.0.18.5	MATERIAL DE LIMPEZA E HIGIENE			1091,144
3.1.2.0.20.3	VESTUÁRIO E/OU UNIFORME			16459,200
3.1.2.0.20.0	MATERIAL PARA REPRODUÇÃO			3900,700
3.1.2.0.31.3	GASOLINA E ALCOOL CARBURANTE			47459,000
3.1.3.2	OUTROS SERVIÇOS E ENCARGOS			260080,300
3.1.3.2.01.6	ÁGUA E ESGOTO			490,640
3.1.3.2.03.2	ASSINATURA DE PERIÓDICOS E RECORTES			152,000
3.1.3.2.11.5	DESPESAS PEQUENAS DE PRONTA PAGAMENTO			4999,050
3.1.3.2.13.1	ENERGIA ELÉTRICA			2446,440
3.1.3.2.16.0	LOCAÇÃO DE IMÓVEIS			26070,460
3.1.3.2.19.8	LOCAÇÃO DE MÁQUINAS E EQUIPAMENTOS			30409,380
3.1.3.2.25.5	PROCESSAMENTO DE DADOS			140300,030
3.1.3.2.28.9	SEGUROS			1116,690
3.1.3.2.29.7	SERVIÇO DE ALIMENTAÇÃO			6173,000
3.1.3.2.31.3	SERVIÇO DE COMUNICAÇÃO			11141,510
3.1.3.2.33.9	SERVIÇO DE CONSERVAÇÃO DE BENS MOVEIS E EQUIPAMENTOS			990,000
3.1.3.2.34.7	SERVIÇO DE CONSERVAÇÃO DE VEÍCULOS			29020,000
3.1.3.2.35.4	SERVIÇO DE DIVULGAÇÃO OBRIGATORIA			904,200
3.1.3.2.59.7	ENCARGOS CONTRATUAIS COM LOCAÇÃO DE IMÓVEIS			4153,040
2402.03070202.603	LOCAÇÃO DE VEÍCULOS	5000,000	3625,000	
3.1.4.2	OUTROS SERVIÇOS E ENCARGOS			
2402.03070300.000	ORGANIZAÇÃO E MODERNIZAÇÃO ADMINISTRATIVA	630640,000	463014,000	
2402.03070431.782	REPARCELHAMENTO OPERACIONAL	630640,000	463014,000	
4.1.2.0	EQUIPAMENTOS E MATERIAL PERMANENTE			
	TOTAL DA U.O. =>	3848315,000	3752028,500	2675545,452
U.O. 2403	SISTEMA DE ADMINISTRAÇÃO DO PESSOAL CIVIL DO ESTADO			
2403.03000000.000	ADMINISTRAÇÃO E PLANEJAMENTO	30821135,000	35109525,500	31577012,542
2403.03070000.000	ADMINISTRAÇÃO	30821135,000	35109525,500	31577012,542
2403.03070210.000	ADMINISTRAÇÃO GERAL	18154635,000	18097257,500	15846023,804

DEMONSTRAÇÃO DA GASTOS POR FUNÇÕES, PROGRAMAS, SUBPROGRAMAS, PROJETOS E ATIVIDADES
COM DESDOBRAMENTO DOS ELEMENTOS, SUBELEMENTOS E RUBRICAS
POR UNIDADE ORÇAMENTÁRIA
EXERCÍCIO DE 1986

ORÇÃO 2400 - SECRETARIA DA ADMINISTRAÇÃO

C O D I G O	E S P E C I F I C A Ç Ã O	DESPESA FIXADA	DESPESA AUTORIZADA	DESPESA REALIZADA
2400.03070212.595	RECRUTAMENTO, VALORIZAÇÃO E TREINAMENTO DE PESSOAL	259500,000	2129738,000	1675710,076
3.1.1.1	PESSOAL CIVIL			1229800,579
3.1.1.1.03.6	PCF - FUNÇÃO GRATIFICADA			70818,973
3.1.1.1.04.4	PCF - GRATIFICAÇÃO ADICIONAL			104256,798
3.1.1.1.04.5	PCF - GRATIFICAÇÃO DE PARCELA AUTÔNOMA			23659,329
3.1.1.1.11.9	PCF - GRATIFICAÇÃO DE RISCO DE VIDA E/OU SAÚDE			4087,438
3.1.1.1.12.7	PCF - GRATIFICAÇÃO POR SUBSTITUIÇÃO			2709,603
3.1.1.1.17.6	PCF - AVANÇOS TRIMINAIS OU QUINQUENAIS			160522,607
3.1.1.1.18.4	PCF - VENCIMENTO			790606,173
3.1.1.1.20.0	PCF - DIÁRIAS DE VIAGEM			7547,000
3.1.1.1.21.8	PCF - HONORÁRIOS			50861,290
3.1.1.1.39.0	PCV - GRATIFICAÇÕES DIVERSAS			469,000
3.1.1.1.40.8	PCV - SALÁRIO DE CONTRATADOS			13941,230
3.1.1.3	OBRIGAÇÕES PATRONAIS			6007,000
3.1.1.3.01.6	INSTITUIÇÃO DE ADM. FINANC. DA PREVID. ASSIST. SOCIAL - IAPAS			7373,000
3.1.1.3.04.0	FUNDO DE GARANTIA DO TEMPO DE SERVIÇO - FGTS			973,400
3.1.2.0	MATERIAL DE CONSUMO			22400,470
3.1.2.0.10.2	MATERIAL DE EXPEDIENTE			13967,370
3.1.2.0.26.8	MATERIAL PARA REPRODUÇÃO			2609,000
3.1.2.0.27.9	MATERIAL PARA MICROFILMAGEM OU PROCESSAMENTO DE DADOS			8823,400
3.1.3.1	REMUNERAÇÃO DE SERVIÇOS PESSOAIS			14847,460
3.1.3.1.03.4	HONORÁRIOS			14847,460
3.1.3.2	OUTROS SERVIÇOS E ENCARGOS			400638,060
3.1.3.2.10.0	LOCAÇÃO DE IMÓVEIS			1170,400
3.1.3.2.25.5	PROCESSAMENTO DE DADOS			761114,000
3.1.3.2.31.3	SERVIÇO DE COMUNICAÇÃO			2991,070
3.1.3.2.33.9	SERVIÇO DE CONSERVAÇÃO DE BENS MÓVEIS E EQUIPAMENTOS			3179,000
3.1.3.2.35.4	SERVIÇO DE DIVULGAÇÃO OBRIGATORIA			43776,070
3.1.3.2.36.2	SERVIÇO DE IMPRESSÃO E ENCADERNACÃO			87267,000
3.1.3.2.39.6	TRANSPORTE DE PESSOAL			1118,420
2400.03070212.596	MANUTENÇÃO DE DADOS DE DADOS SOBRE PESSOAL	1335000,000	13182375,000	1181402,410
3.1.2.0	MATERIAL DE CONSUMO			65477,410
3.1.2.0.10.2	MATERIAL DE EXPEDIENTE			40571,000
3.1.2.0.18.5	MATERIAL DE LIMPEZA E HIGIENE			2141,910
3.1.2.0.27.9	MATERIAL PARA MICROFILMAGEM OU PROCESSAMENTO DE DADOS			23265,000
3.1.3.2	OUTROS SERVIÇOS E ENCARGOS			11753125,000
3.1.3.2.25.5	PROCESSAMENTO DE DADOS			11753125,000
2400.03070212.597	CLASSIFICAÇÃO E AVALIAÇÃO DE CARGOS E FUNÇÕES	643400,000	719460,000	712349,328
3.1.1.1	PESSOAL CIVIL			704313,400
3.1.1.1.03.6	PCF - FUNÇÃO GRATIFICADA			27004,000
3.1.1.1.04.4	PCF - GRATIFICAÇÃO ADICIONAL			4053,029
3.1.1.1.04.5	PCF - GRATIFICAÇÃO DE PARCELA AUTÔNOMA			7329,000
3.1.1.1.09.3	PCF - GRATIFICAÇÃO POR REGIME ESPECIAL DE TRABALHO			21061,000
3.1.1.1.11.9	PCF - GRATIFICAÇÃO DE RISCO DE VIDA E/OU SAÚDE			160,800
3.1.1.1.14.3	PCF - GRATIFICAÇÃO DE ACESSORIOS			3506,000
3.1.1.1.17.6	PCF - AVANÇOS TRIMINAIS OU QUINQUENAIS			41357,351
3.1.1.1.18.4	PCF - VENCIMENTO			563214,004
3.1.1.1.20.0	PCF - DIÁRIAS DE VIAGEM			5164,000
3.1.1.1.31.7	PCV - FUNÇÃO GRATIFICADA E GRATIFICAÇÃO EQUIVALENTE			7075,422
3.1.1.1.37.4	PCV - GRATIFICAÇÃO DE RISCO DE VIDA E/OU SAÚDE			2771,460
3.1.1.1.39.0	PCV - GRATIFICAÇÕES DIVERSAS			38,960
3.1.1.1.40.8	PCV - SALÁRIO DE CONTRATADOS			14030,140
3.1.1.3	OBRIGAÇÕES PATRONAIS			2117,028

DEMONSTRAÇÃO DA DESPESA POR FUNÇÕES, PROGRAMAS, SUBPROGRAMAS, PROJETOS E ATIVIDADES
COM DESDOBRAMENTO DOS ELEMENTOS, SUBELEMENTOS E RUBRICAS
POR UNIDADE ORÇAMENTÁRIA
EXERCÍCIO DE 1986

ORÇAO= 2400 - SECRETARIA DA ADMINISTRAÇÃO

CODIGO	ESPECIFICAÇÃO	DESPESA FIXADA	DESPESA AUTORIZADA	DESPESA REALIZADA
1.1.1.3.04.0	FUNDO DE JAMAYIA DO TEMPO DE SERVIÇO - FJTS			2117,028
3.1.2.0	MATERIAL DE CONSUMO			4328,440
3.1.2.0.10.2	MATERIAL DE EXPEDIENTE			1226,400
3.1.2.0.12.8	MATERIAL PARA ALMOJAMENTO, LAVANDERIA E/OU COZINHA			170,000
3.1.2.0.19.5	MATERIAL DE LIMPEZA E HIGIENE			1630,000
3.1.3.2	OUTROS SERVIÇOS E ENCARGOS			2990,900
3.1.3.2.33.9	SERVIÇO DE CONSERVAÇÃO DE BENS MÓVEIS E EQUIPAMENTOS			2590,300
2403.03070212.604	ESTUDOS E PARECERES SOBRE INFRAESTRUTURA E READAPTAÇÃO	465400,000	976917,300	606041,275
3.1.1.1	PESSOAL CIVIL			363182,603
3.1.1.1.03.6	PCF - FUNÇÃO GRATIFICADA			34991,289
3.1.1.1.04.4	PCF - GRATIFICAÇÃO ADICIONAL			47990,801
3.1.1.1.08.5	PCF - GRATIFICAÇÃO DE PARCELA AUTONOMA			5675,917
3.1.1.1.09.3	PCF - GRATIFICAÇÃO POR REGIME ESPECIAL DE TRABALHO			45004,000
3.1.1.1.10.1	PCF - GRATIFICAÇÃO DE REPRESENTAÇÃO			1376,600
3.1.1.1.11.9	PLF - GRATIFICAÇÃO DE RISCO DE VIDA E/OU SAÚDE			8389,819
3.1.1.1.15.0	PCF - GRATIFICAÇÕES DIVERSAS			14230,270
3.1.1.1.17.6	PCF - AVANÇOS TRIMENIAIS OU QUINQUENAIS			106902,609
3.1.1.1.18.4	PCF - VENCIMENTO			599590,130
3.1.1.1.19.0	PCF - DIARIAS DE VIAGEM			973,300
3.1.1.1.43.2	PLV - DIARIAS DE VIAGEM			1018,500
3.1.1.3	OBRIGACIONES PATRONAIS			
3.1.2.0	MATERIAL DE CONSUMO			1364,190
3.1.2.0.10.2	MATERIAL DE EXPEDIENTE			1364,190
3.1.3.2	OUTROS SERVIÇOS E ENCARGOS			1544,900
3.1.3.2.33.9	SERVIÇO DE CONSERVAÇÃO DE BENS MÓVEIS E EQUIPAMENTOS			1544,900
2403.03070212.605	SUPERVISÃO GERAL DO COMPLEXO DE PESSOAL	109535,000	1189263,300	772770,211
3.1.1.1	PESSOAL CIVIL			695920,613
3.1.1.1.03.6	PCF - FUNÇÃO GRATIFICADA			79403,079
3.1.1.1.04.4	PCF - GRATIFICAÇÃO ADICIONAL			41917,900
3.1.1.1.08.5	PCF - GRATIFICAÇÃO DE PARCELA AUTONOMA			1903,990
3.1.1.1.09.3	PCF - GRATIFICAÇÃO POR REGIME ESPECIAL DE TRABALHO			35934,500
3.1.1.1.10.1	PCF - GRATIFICAÇÃO DE REPRESENTAÇÃO			7666,997
3.1.1.1.11.9	PCF - GRATIFICAÇÃO DE RISCO DE VIDA E/OU SAÚDE			9590,600
3.1.1.1.12.7	PCF - GRATIFICAÇÃO POR SUBSTITUIÇÃO			2203,974
3.1.1.1.14.3	PCF - GRATIFICAÇÃO DE ASSESSORAMENTO			48219,360
3.1.1.1.17.6	PCF - AVANÇOS TRIMENIAIS OU QUINQUENAIS			109163,016
3.1.1.1.18.4	PCF - VENCIMENTO			956063,109
3.1.1.1.33.7	PCF - FUNÇÃO GRATIFICADA E GRATIFICAÇÃO EQUIVALENTE			5094,300
3.1.1.3	OBRIGACIONES PATRONAIS			
3.1.2.0	MATERIAL DE CONSUMO			
3.1.3.2	OUTROS SERVIÇOS E ENCARGOS			2454,500
3.1.3.2.33.9	SERVIÇO DE CONSERVAÇÃO DE BENS MÓVEIS E EQUIPAMENTOS			2454,500
4.1.2.0	EQUIPAMENTOS E MATERIAL PERMANENTE			74374,700
4.1.2.0.09.3	EQUIPAMENTO PARA LABORATÓRIO E/OU GABINETE MÉDICO ODONT			10270,700
4.1.2.0.19.0	MAT. BIBL. E PECAS P/ COL. BIBL. DISC. MUSIC. FILM. E MUSEUS			2890,000
4.1.2.0.19.8	MATERIALIO EM GERAL			1274,000
2403.03070230.000	DIVULGAÇÃO OFICIAL	12666300,000	17012260,000	15730968,729
2403.03070232.594	REGISTRO DE FUNCIONÁRIOS E PUBLICAÇÃO DE ATOS ADMINISTRATIVOS	12666300,000	17012260,000	15730968,729
3.1.1.1	PESSOAL CIVIL			6440250,600
3.1.1.1.03.6	PCF - FUNÇÃO GRATIFICADA			495276,266
3.1.1.1.04.4	PCF - GRATIFICAÇÃO ADICIONAL			325462,431
3.1.1.1.08.5	PCF - GRATIFICAÇÃO DE PARCELA AUTONOMA			123649,590
3.1.1.1.09.3	PCF - GRATIFICAÇÃO POR REGIME ESPECIAL DE TRABALHO			20719,000

DEMONSTRAÇÃO DA DESPESA POR FUNÇÕES, PROGRAMAS, SUBPROGRAMAS, PROJETOS E ATIVIDADES
COM DESDODAMENTO DOS ELEMENTOS, SUBELEMENTOS E RUBRICAS
POR UNIDADE ORÇAMENTÁRIA
EXERCÍCIO DE 1996

UNIDADE 2400 - SECRETARIA DA ADMINISTRAÇÃO

C O D I G O	E S P E C I F I C A Ç Ã O	DESPESA FIXADA	DESPESA AUTORIZADA	DESPESA REALIZADA
3.1.1.1.11.9	PCF - GRATIFICAÇÃO DE RISCO DE VIDA LÍQUO SAÚDE			3874,612
3.1.1.1.12.7	PCF - GRATIFICAÇÃO POR SUBSTITUIÇÃO			31093,877
3.1.1.1.15.0	PCF - GRATIFICAÇÕES DIVERSAS			26001,549
3.1.1.1.17.6	PCF - AVANÇOS EREJVAIS DO QUINQUENAL			614782,779
3.1.1.1.18.4	PCF - VENCIMENTO			4231415,343
3.1.1.1.20.0	PCF - DIARIAS DE VIAGEM			554,000
3.1.1.1.39.0	PCV - GRATIFICAÇÕES DIVERSAS			21432,090
3.1.1.1.40.8	PCV - SALÁRIOS DE QUERATADOS			547995,804
3.1.1.3	OBRIGAÇÕES PATRONAIS			35153,657
3.1.1.3.04.0	FUNDO DE GARANTIA DO TEMPO DE SERVIÇO - FGTS			38143,657
3.1.2.0	MATERIAL DE CONSUMO			172457,420
3.1.2.0.10.2	MATERIAL DE EXPEDIENTE			135222,760
3.1.2.0.12.6	MATERIAL PARA ALUGUEIRO, LAVANDERIA E/OU COZINHA			963,540
3.1.2.0.14.4	MATERIAL PARA CONSERVAÇÃO DE BENS MÓVEIS E EQUIPAMENTOS			1393,000
3.1.2.0.18.4	MATERIAL DE LIMPEZA E HIGIENE			140,000
3.1.2.0.26.8	MATERIAL PARA REPRODUÇÃO			4139,200
3.1.2.0.27.9	MATERIAL PARA MICROFILMAGEM OU PROCESSAMENTO DE DADOS			20550,660
3.1.3.2	OUTROS SERVIÇOS E ENCARGOS			3071567,650
3.1.3.2.18.0	ALUGUEIRO DE IMÓVEIS			26000,000
3.1.3.2.31.9	SERVIÇO DE COMUNICAÇÃO			11038,000
3.1.3.2.33.9	SERVIÇO DE CONSERVAÇÃO DE BENS MÓVEIS E EQUIPAMENTOS			20544,530
3.1.3.2.35.4	SERVIÇO DE DIVULGAÇÃO BURECATORIA			4966877,000
3.1.3.2.36.2	SERVIÇO DE IMPRESSÃO E ENCADERNADO			33666,000
3.1.3.2.37.0	SERVIÇO DE LIMPEZA E HIGIENE			5144,000
3.1.3.2.39.7	ENCARGOS CONTRATUAIS COM ALUGUEIRO DE IMÓVEIS			6123,000
	TOTAL DA U.O. =>	30621135,000	36109529,500	31577312,549
U.O. 2404	SECRETARIA DA ADMINISTRAÇÃO DO ESTADO DO RIO			
2404.03000000.000	ADMINISTRAÇÃO E PLANEJAMENTO	8257036,000	13966351,600	10009731,400
2404.03070000.000	ADMINISTRAÇÃO	8257036,000	13966351,600	10009731,400
2404.03070710.000	ADMINISTRAÇÃO GERAL	8257036,000	13966351,600	10009731,400
2404.03070212.606	ADMINISTRAÇÃO DO CENTRO ADMINISTRATIVO-CAFUS	8257036,000	13966351,600	10009731,400
3.1.1.1	PESSOAL CIVIL			
3.1.1.3	OBRIGAÇÕES PATRONAIS			
3.1.2.0	MATERIAL DE CONSUMO			6154,340
3.1.2.0.13.6	MATERIAL PARA CONSERVAÇÃO DE BENS IMÓVEIS			2535,700
3.1.2.0.14.4	MATERIAL PARA CONSERVAÇÃO DE BENS MÓVEIS E EQUIPAMENTOS			1247,640
3.1.2.0.18.5	MATERIAL DE LIMPEZA E HIGIENE			373,740
3.1.3.1	REMUNERAÇÃO DE SERVIÇOS PESSOAIS			
3.1.3.2	OUTROS SERVIÇOS E ENCARGOS			13005578,060
3.1.3.2.01.6	ÁGUA E ESGOTO			759155,000
3.1.3.2.03.2	ASSINATURA DE PERÍODICOS E RECORTES			1045,000
3.1.3.2.11.5	DESPESAS PEQUENAS DE PRONTA PAGAMENTO			5196,250
3.1.3.2.13.1	ENERGIA ELÉTRICA			2248565,330
3.1.3.2.31.3	SERVIÇO DE COMUNICAÇÃO			5474,560
3.1.3.2.32.1	SERVIÇO DE CONSERVAÇÃO DE BENS IMÓVEIS			1706616,910
3.1.3.2.33.9	SERVIÇO DE CONSERVAÇÃO DE BENS MÓVEIS E EQUIPAMENTOS			13938,710
3.1.3.2.35.4	SERVIÇO DE DIVULGAÇÃO BURECATORIA			563,950
3.1.3.2.37.0	SERVIÇO DE LIMPEZA E HIGIENE			3553563,250
3.1.3.2.40.6	SERVIÇO DE VIGILÂNCIA E/OU ZELADORIA			1147218,960
3.1.3.2.37.5	SERVIÇO TELEFÔNICO, RECEPC, ASCENSOR, COPIA, CONTINUC			1261440,140
3.1.3.4	EQUIPAMENTOS E MATERIAL PERMANENTE			
	TOTAL DA U.O. =>	8257036,000	13966351,600	10009731,400

DEMONSTRAÇÃO DA DESPESA POR FUNÇÕES, PROGRAMAS, SUBPROGRAMAS, PROJETOS E ATIVIDADES
COM DESDOBRAMENTO DOS ELEMENTOS, SUBELEMENTOS E RUBRICAS
POR UNIDADE ORÇAMENTÁRIA
EXERCÍCIO DE 1986

ORÇAO: 2400 - SECRETARIA DA ADMINISTRAÇÃO

C O D I G O	E S P E C I F I C A Ç Ã O	DESPESA FIXADA	DESPESA AUTORIZADA	DESPESA REALIZADA
U.O. 2410	ENTIDADES SUPERVISIONADAS			
2410.08000000.000	EDUCACAO E CULTURA	19624000,000	21867681,000	15614906,000
2410.08090000.000	PLANEJAMENTO GOVERNAMENTAL	19624000,000	21867681,000	15614906,000
2410.08092170.000	TREINAMENTO DE RECURSOS HUMANOS	19624000,000	21867681,000	15614906,000
2410.08092171.786	CONTRIBUICAO A FUNDACAO DE RECURSOS HUMANOS-PARA DESPESAS DE CAPITAL	15000,000	10875,000	
4.2.1.1	AUXILIOS PARA DESPESAS DE CAPITAL			
2410.08092172.601	CONTRIBUICAO A FUNDACAO DE RECURSOS HUMANOS-PARA DESPESAS COM PESSOAL	19249000,000	21598806,000	15440906,000
3.2.1.1	TRANSFERENCIAS OPERACIONAIS			15440906,000
3.2.1.1.02.6	TRANSFERENCIAS OPERAC A FUNDACOES			15440906,000
2410.08092172.607	CONTRIBUICAO A FUNDACAO DE RECURSOS HUMANOS-PARA OUTRAS DESPESAS CORRENTES	360000,000	261000,000	174000,000
3.2.1.1	TRANSFERENCIAS OPERACIONAIS			174000,000
3.2.1.1.02.6	TRANSFERENCIAS OPERAC A FUNDACOES			174000,000
2410.15000000.000	ASSISTENCIA E PREVIDENCIA	111007242,000	80480250,200	
2410.15020000.000	PREVIDENCIA	111007242,000	80480250,200	
2410.15024940.000	PREVIDENCIA SOCIAL AO SERVIDOR PUBLICO	79517402,000	57652116,200	
2410.15024942.598	CONTRIBUICAO AD PLANGS PARA DESPESAS AD ADMINISTRATIVAS	79517402,000	57652116,200	
3.2.1.3	CONTRIBUICOES CORRENTES			
2410.15024950.000	PREVIDENCIA SOCIAL A INATIVOS E PENSIONISTAS	31489840,000	22830134,000	
2410.15024952.600	CONTRIBUICAO AD LPERGS PARA DESPESAS COM PENSIONISTAS	31489840,000	22830134,000	
3.2.1.3	CONTRIBUICOES CORRENTES			
	TOTAL DA U.O. =>	130681242,000	102347931,200	15614906,000
	TOTAL DO ORÇAO =>	187112928,000	169638154,000	73491517,600

ADMINISTRAÇÃO DA DESPESA POR FUNÇÕES, PROGRAMAS, SUBPROGRAMAS, PROJETOS E ATIVIDADES
COM DESGASTAMENTO DOS ELEMENTOS, SUBELEMENTOS E RUBRICAS
POR UNIDADE ORÇAMENTÁRIA
EXERCÍCIO DE 1988

UNIDADE 2533 - ENCARREGOS GERAIS DO ESTADO

UNIDADE	CLASSIFICAÇÃO	DESPESA FIXADA	DESPESA AUTORIZADA	DESPESA EFETIVADA
0414	2501 - ENCARREGOS GERAIS DA SECRETARIA DA FAZENDA			
2601	070010000000000000 JUDICIARIA	28659757,000	21775423,700	19664271,170
2601	070400000000000000 PROCESSOS JUDICIARES	28659757,000	20776475,700	19664271,170
2601	070402000000000000 EXECUÇÃO OFICIAL	28659757,000	20776423,700	19664271,170
2601	070402020000000000 PUBLICAÇÃO DE ATOS DO PODER JUDICIARIO	28659757,000	20776423,700	19664271,170
3.1.1.9.2	000000000000000000 OUTROS SERVIÇOS E ENCARREGOS			19664271,170
3.1.1.9.2.195.4	000000000000000000 SERVIÇO DE EXECUÇÃO OFICIAL			19664271,170
2601	130000000000000000 ADMINISTRAÇÃO E PLANEJAMENTO	11643094100,000	9144718911,700	6221101250,200
2601	070000000000000000 ADMINISTRACAO	104260000,000	742473406,700	226580145,700
2601	070000000000000000 ADMINISTRACAO GERAL	102750000,000	742473406,700	226580145,700
2601	070000000000000000 PAGAMENTO DE DESPESAS DE EXERCÍCIOS ANTERIORES RELATIVAS A PESSOAL	35000000,000	212925785,300	210750215,000
3.1.1.9.2	000000000000000000 DESPESAS DE EXERCÍCIOS ANTERIORES			210750215,000
3.1.1.9.2.01.0	000000000000000000 PÓS-VEICIMENTOS E VANTAGENS			55033451,210
3.1.1.9.2.02.0	000000000000000000 FÉRIAS DE GOZAR			12916,110
3.1.1.9.2.03.6	000000000000000000 PÓS - DIARIAS DE VIAGEM			65743,520
3.1.1.9.2.04.4	000000000000000000 PÓS-INDICATIVOS			664627,284
3.1.1.9.2.05.1	000000000000000000 PÓS-VEICIMENTOS E VANTAGENS			10606437,650
3.1.1.9.2.06.9	000000000000000000 PÓS-AGUADA DE CUSTO			1277,510
3.1.1.9.2.07.7	000000000000000000 PÓS - DIARIAS DE VIAGEM			292602,000
3.1.1.9.2.08.3	000000000000000000 PÓS - VEICIMENTOS E VANTAGENS			51502811,920
3.1.1.9.2.10.8	000000000000000000 FÉRIAS DE GOZAR - FÉRIAS			56450,670
3.1.1.9.2.15.7	000000000000000000 INDENIZACAO PELA USE DE VEICULO PARTICULAR			74424,470
3.1.1.9.2.195.4	000000000000000000 PAGAMENTO DETERMINADO POR SENTENÇAS JUDICIARIAS			319677,890
3.2.1.9.2	000000000000000000 DESPESAS DE EXERCÍCIOS ANTERIORES			210750215,000
3.2.1.9.2.36.4	000000000000000000 INATIVOS CIVIS			14906427,640
3.2.1.9.2.38.0	000000000000000000 INATIVOS FERRIARIOS-RESPONSABILIDADE DO ESTADO			97611,150
3.2.1.9.2.39.4	000000000000000000 INATIVOS MILITARES			56217121,060
3.2.1.9.2.42.2	000000000000000000 PENSIONISTAS			7490589,490
3.2.1.9.2.44.8	000000000000000000 SALARIO FAMILIA ATIVOS			869157,249
3.2.1.9.2.45.5	000000000000000000 SALARIO FAMILIA INATIVOS			161189,970
3.2.1.9.2.49.6	000000000000000000 AUXILIO FUNERAL			355973,020
2601	030000000000000000 PAGAMENTO DETERMINADO POR SENTENÇA DA JUSTIÇA DO TRABALHO	250000,000	2141250,000	2103426,330
3.1.1.9.1	000000000000000000 SENTENÇAS JUDICIARIAS			2103426,330
3.1.1.9.1.01.2	000000000000000000 PAGAMENTO DETERMINADO POR SENTENÇAS JUDICIARIAS			2103426,330
3.2.1.9.1	000000000000000000 SENTENÇAS JUDICIARIAS			
2601	070000000000000000 PAGAMENTO DE DESPESAS DE EXERCÍCIOS ANTERIORES RELATIVAS A PESSOAL	67500000,000	25866970,350	12590284,354
3.1.1.9.2	000000000000000000 DESPESAS DE EXERCÍCIOS ANTERIORES			6599415,060
3.1.1.9.2.16.8	000000000000000000 OBRIGACAO PATRONAL-FÉRIAS			5828,750
3.1.1.9.2.17.6.7	000000000000000000 COMBUSTÍVEIS E LUBRIFICANTES			430,430
3.1.1.9.2.18.3	000000000000000000 GÊNEROS PARA ALIMENTACAO			23961,400
3.1.1.9.2.19.7	000000000000000000 MATERIAL DE EXPEDIENTE			5476,400
3.1.1.9.2.20.1	000000000000000000 MATERIAL PARA CONSERVACAO DE BENS IMOVEIS			9361,000
3.1.1.9.2.21.6	000000000000000000 MATERIAL PARA CONSERVACAO DE BENS MOVEIS E EQUIPAMENTOS			9651,250
3.1.1.9.2.22.6	000000000000000000 MATERIAL PARA CONSERVACAO DE VEICULO			6515,220
3.1.1.9.2.23.2	000000000000000000 MATERIAL DIDATICO			1764,620
3.1.1.9.2.24.0	000000000000000000 MATERIAL DE LIMPEZA E HIGIENE			516,300
3.1.1.9.2.25.4	000000000000000000 MATERIA PRIMA			167,000
3.1.1.9.2.26.5	000000000000000000 MATERIAL PARA DIVULGACAO PROMOCIONAL OU INSTITUCIONAL			5581,000
3.1.1.9.2.27.6	000000000000000000 MATERIAL PARA XEROGRAFIA			223,700
3.1.1.9.2.28.5	000000000000000000 HONORARIOS			31760,520
3.1.1.9.2.29.5	000000000000000000 SERVIÇO DE ESTAGIARIOS E MONITORES			5387,610

DEMONSTRAÇÃO DA DESPESA POR FUNÇÕES, PROGRAMAS, SUBPROGRAMAS, PROJETOS E ATIVIDADES
 COM DESDOLHAMENTO DOS ELEMENTOS, SUBELEMENTOS E RUBRICAS
 POR UNIDADE ORÇAMENTÁRIA
 EXERCÍCIO DE 1994

ORÇAO= 2600 - ENCARGOS GERAIS DO ESTADO

CODIGO	ESPECIFICAÇÃO	DESPESA FIXADA	DESPESA AUTORIZADA	DESPESA REALIZADA
3.1.9.2.51.6	SERVICO DE LIMPEZA E HIGIENE			13996,110
3.1.9.2.53.6	AGUA E ESgoto			432536,770
3.1.9.2.56.7	SERVICOS RELATIVOS A DIVULGACAO PROMOCIONAL OU INSTITUCIONAL			124140,460
3.1.9.2.57.2	ASSINATURA DE PERIODICOS E RECORTES			2564,380
3.1.9.2.57.1	ENERGIA ELÉTRICA			1533875,380
3.1.9.2.70.5	ARMAZENAMENS, FRITES E/OU CARRETOS			9562,130
3.1.9.2.71.8	INDENIZACOES E REEMBOLSOS			119666,750
3.1.9.2.72.1	LOCACAO DE IMOVEIS			29662,140
3.1.9.2.73.9	LOCACAO DE MAQUINAS E EQUIPAMENTOS			5119,710
3.1.9.2.75.4	MURDUMIA			60,410
3.1.9.2.79.6	PROCESSAMENTO DE VALIS			1977143,390
3.1.9.2.80.4	RELEPULOS E HUMANANENS			11673,730
3.1.9.2.83.8	SERVICO DE ALIMENTACAO			26270,900
3.1.9.2.85.3	SERVICO DE COMUNICACAO			1163872,390
3.1.9.2.86.1	SERVICO DE CONSERVACAO DE BENS IMOVEIS			17613,460
3.1.9.2.87.9	SERVICO DE CONSERVACAO DE BENS MOVEIS E EQUIPAMENTOS			13200,420
3.1.9.2.88.7	SERVICO DE CONSERVACAO DE VEICULOS			10242,440
3.1.9.2.89.5	SERVICO DE DIVULGACAO OBRIGATORIA			938141,370
3.1.9.2.90.3	SERVICO DE IMPRESSAO E/OU ENCAMENACAO			107465,420
3.1.9.2.91.1	SERVICO DE LIMPEZA E HIGIENE			41371,350
3.1.9.2.93.7	TRANSPORTE DE PESSOAL			79971,840
3.1.9.2.94.5	TRFIMAMENTO DE PESSOAL			5011,360
3.1.9.2.96.0	APRESENTACOES ARTISTICAS E/OU CULTURAIS			21230,000
3.1.9.2.98.5	SERVICO DE REPRODUCAO			13295,200
3.1.9.2.96.6	SERVICO DE VIGILANCIA			20991,260
3.1.9.2.96.8	SERVICO MEDICO LABORATORIAL E/OU HOSPITALAR			36705,220
3.1.9.2.97.5	IMPOSICAO PELA PRESTACAO DE SERVICOS			594,950
3.1.9.2.97.6	ENCARGOS CONTRATAIS COM LOCACAO DE IMOVEIS			35277,160
3.1.9.2.97.7	SERVICO DE TELEFONIA, RECEPTIONISTA, AGENSORISTA, COPIRA E CONTINUIS			5562,720
3.1.9.2.97.8	SERVICO DE APUIO AO AGRICULTOR E MIGRANTE DE BAIXA RENDA			2040,090
3.2.9.2	DESPESAS DE EXERCICIOS ANTERIORES			797455,414
3.2.9.2.21.6	CONTRIBUICOES A MUNICIPAIS			15967,760
3.2.9.2.49.7	BOLSAS DE ESTUDO			2367,310
3.2.9.2.51.3	OUTRAS CONCESSOES DE AUXILIOS			26200,000
3.2.9.2.58.8	ASSISTENCIA SOCIAL A PESSOAS			21492,860
3.2.9.2.91.4	PLA- PROJETO DE FORMACAO DE PATRIMONIO DO SERVIDOR PUBLICO			773405,404
4.1.9.2	DESPESAS DE EXERCICIOS ANTERIORES			6432673,170
4.1.9.2.02.7	ESTIMOS E PRODUTOS DE OBRAS PUBLICAS			90661,000
4.1.9.2.05.0	PROJETOIMENTO E EXECUCAO DE OBRAS PUBLICAS			4492012,170
4.2.9.2	DESPESAS DE EXERCICIOS ANTERIORES			102439,690
4.3.9.2	DESPESA DE EXERCICIOS ANTERIORES			302439,690
4.4.9.2.22.3	TRANSFERENCIAS A MUNICIPAIS			302439,690
2601.9337.01.0.000	ASSISTENCIA FINANCEIRA	200000,000	145000,000	125000,000
2601.9337.02.01.000	LIQUIDACAO DA COMPANHIA ESTADUAL DE DESENVOLVIMENTO REGIONAL - LORAS-OPERA	200000,000	145000,000	125000,000
3.2.1.2	SERVICOS ECONOMICOS			125000,000
3.2.1.2.01.6	IMPOSTOS PUBLICOS			125000,000
2601.9337.03.01.000	ADMINISTRACAO FINANCEIRA	11538744100,000	8942656175,070	7994636114,534
2601.9337.03.02.000	ADMINISTRACAO GERAL	15000,000	10875,000	
2601.9337.03.02.12.000	LIQUIDACAO DE ATIVO DO BANCO PBLICITASE	15000,000	10875,000	
3.3.3.2	OUTROS SERVICOS E ENCARGOS			-
2601.9337.03.03.000	ADMINISTRACAO DE RECEITAS	16360000,000	107415702,070	685296173,214

DEMONSTRAÇÃO DA DESPESA POR FUNÇÕES, PROGRAMAS, SUBPROGRAMAS, PROJETOS E ATIVIDADES
COM DESDORRAMENTO DOS ELEMENTOS, SUBELEMENTOS E RUBRICAS
POR UNIDADE ORÇAMENTÁRIA
EXERCÍCIO DE 1996

GRUPO 2600 - ENCARGOS GERAIS DO ESTADO

CODIGO	ESPECIFICACAO	DESPESA FIXADA	DESPESA REALIZADA	DESPESA REALIZADA
2601.033000000000000	CONTRIBUICAO AO FUNDO DE GARANTIA DE LIQUIDEZ DOS TITULOS DA DÍVIDA PÚBLICA	2686000000,000	700169237,070	684355732,970
3.1.3.1	CURRIS SERVÍCIOS E ENCARGOS			684355732,970
4.3.3.3	CONTRIBUICOES A FUNDOS			684355732,970
4.3.3.3.01.1	CONTRIBUICAO E MANUTENCAO DE FUNDOS			684355732,970
2601.034000000000000	IMPLEMENTACAO DE PROJETOS, ACREDITACAO E OUTROS ENCARGOS	1000000000,000	7200000,000	720711,210
3.1.3.2	OUTROS SERVIÇOS E ENCARGOS			720711,210
3.1.3.2.04.0	COMISSOES			720711,210
3.1.3.2.07.3	DELIBERACAOES			720711,210
3.1.3.2.07.2	INTEGRAÇAOES E REEMBOLSOS			16403,650
3.1.3.2.07.1	PRESTACAO DE SERVICIOS			494879,122
3.1.3.2.04.0	CONFERENCIA DO CRUZEIRO EM CRUZEIRO DECRETAL Nº 26284/86			0,000
3.1.3.2.04.0	SERVICIO DE AVALIACAO E CONSULTORIA			97697,360
3.1.3.2.07.0	ENCARGOS DEBENTUREIS DE HONORIFICACAO DE ADMONIOS			74700,000
2601.035000000000000	ASSISTENCIA FINANCEIRA		6000000,000	1099389,790
2601.035000000000000	IMPLEMENTACAO DE EMPRESTIMO COMPULSORIO - D.C. 2286/86		6000000,000	1099389,790
4.2.7.0	CONCESSAO DE EMPRESTIMOS			1099389,790
4.2.7.0.05.7	EMPRESTIMO COMPULSORIO DECRETAL Nº 2286/86			1099389,790
2601.036000000000000	DÍVIDA INTERNA	9066800000,000	7533160000,000	5627354049,029
2601.036000000000000	PAGAMENTO DA DÍVIDA FUNDADA INTERNA	4854200000,000	5499420000,000	2564120416,052
3.1.3.0	OUTROS SERVIÇOS E ENCARGOS			67307,700
3.1.3.2.35.4	SERVICIO DE DIVULGACAO OBRIGATORIA			67307,700
3.1.3.2.04.0	CONFERENCIA DO CRUZEIRO EM CRUZEIRO DECRETAL Nº 26284/86			16000
3.2.6.0	JUROS DE DÍVIDA CONTRATADA			344379401,680
3.2.6.0.1.01.3	JUROS DÍVIDA FUNDADA INTERNA POR CONTRATOS			344379401,680
3.2.6.0.2	OUTROS ENCARGOS DE DÍVIDA CONTRATADA			14015210,692
3.2.6.0.2.01.1	CURRIS ENC. DÍV. INT. CONTR. - FUNDADA			14015210,692
3.2.6.0.3	JUROS SOBRE TITULOS DO TESOURO			306752168,923
3.2.6.0.3.01.9	JUROS DÍV. FUNDADA INT. EM TITULOS			306752168,923
3.2.6.0.4	DESCONTOS E COMISSOES SOBRE TITULOS DO TESOURO			26493,600
3.2.6.0.4.01.7	DESC. E COM. DA DÍVIDA FUNDADA INT. - EM TITULOS			26493,600
4.3.5.1	AMORTIZACAO DE DÍVIDA CONTRATADA			512616309,774
4.3.5.1.01.3	AMORTIZACAO DÍV. FUNDADA INT. CONTRAT.			512616309,774
4.3.5.2	RESGATE DE TITULOS DO TESOURO			136112343,525
4.3.5.2.01.9	AMORTIZ DÍV. FUNDADA INT. EM TITULOS			136112343,525
2601.038000000000000	PAGAMENTO DA DÍVIDA FLUTUANTE	4107600000,000	4030760000,000	3736177232,917
3.1.3.0	OUTROS SERVIÇOS E ENCARGOS			15350,590
3.1.3.2.35.4	SERVICIO DE DIVULGACAO OBRIGATORIA			15350,590
3.1.3.2.04.0	CONFERENCIA DO CRUZEIRO EM CRUZEIRO DECRETAL Nº 26284/86			0,000
3.2.6.0	JUROS DE DÍVIDA CONTRATADA			1626749045,735
3.2.6.0.1.02.1	JUROS DÍVIDA FLUTUANTE POR CONTRATOS			1626749045,735
3.2.6.0.2	OUTROS ENCARGOS DE DÍVIDA CONTRATADA			1753442,600
3.2.6.0.2.02.9	OUTROS ENC. DÍV. CONTR. - FLUTUANTE			1753442,600
3.2.6.0.3	JUROS SOBRE TITULOS DO TESOURO			24326532,260
3.2.6.0.4	DESCONTOS E COMISSOES SOBRE TITULOS DO TESOURO			24056032,260
3.2.6.0.4.02.5	DESC. E COM. DA DÍVIDA FLUTUANTE - EM TITULOS			24056032,260
3.2.6.0.5	JUROS DE OUTRAS DÍVIDAS			695435863,900
3.2.6.0.5.01.4	JUROS DE OUTRAS DÍVIDAS - FLUTUANTE			695435863,900
3.2.6.0.6	ENCARGOS DE OUTRAS DÍVIDAS			47249,260
3.2.6.0.6.01.2	ENC. DE OUTRAS DÍVIDAS - FLUTUANTE			47249,260
3.2.6.0.7	CORRECAO MONET. SUPERACOES CREDITO PRATECIP DA RECEITA			1147419048,510
3.2.6.0.7.02.8	CORR. MONET. SUPERACAOES CREDITO PRATECIP. POR CONTRATOS			1147419048,510
2601.039000000000000	DÍVIDA EXTERNA	2307929100,000	698248528,000	608726907,529
2601.039000000000000	PAGAMENTO DA DÍVIDA FUNDADA EXTERNA	2307929100,000	698248528,000	608726907,529

DEMONSTRAÇÃO DA DESPESA POR FUNÇÕES, PROGRAMAS, SUBPROGRAMAS, PROJETOS E ATIVIDADES
COM DESGERSAMENTO DOS ELEMENTOS, SUBELEMENTOS E RUBRICAS
POR UNIDADE ORÇAMENTÁRIA
EXERCÍCIO DE 1986

ORÇÃO: 2600 - ENCARGOS GERAIS DO ESTADO

C O D I G O	E S P E C I F I C A Ç Ã O	DESPESA FIXADA	DESPESA AUTILIZADA	DESPESA REALIZADA
3.1.1.1.2	OUTROS SERVIÇOS E ENCARGOS			
3.2.7.1	JURIS DE DÍVIDA CONTRATADA			742091229,214
3.2.7.1.01.2	JURIS DE FUNDADA EXT. - CONTRATOS			742091229,214
3.2.7.2	OUTROS ENCARGOS DE DÍVIDA CONTRATADA			6392683,236
3.2.7.2.01.0	OUTROS ENCARGOS DE FUNDADA EXTERNA - CONTRATOS			6392683,236
3.3.6.1	AMPLIÇÃO DE DÍVIDA CONTRATADA			354742795,079
3.3.6.1.01.0	AMPLIÇÃO DE FUNDADA EXT. CONTRATOS			354742795,079
2601.0000000.000	DESENVOLVIMENTO REGIONAL	4377659235,000	4395064345,500	4962912170,461
2601.0730000.000	PROGRAMAÇÃO A CARGO DE ESTADOS E MUNICÍPIOS	4377659235,000	4395064345,500	4962912170,461
2601.0730100.000	TRANSFERÊNCIAS FINANCEIRAS A ESTADOS E MUNICÍPIOS	4377659235,000	4395064345,500	4962912170,461
2601.0730102.000	PARTICIPAÇÃO DOS MUNICÍPIOS NO PRODUTO DA arrecadação de ICMS	4158555795,000	3848854845,500	3437678991,600
3.2.2.3	TRANSFERÊNCIAS A MUNICÍPIOS			3437678991,600
3.2.2.3.02.1	CONTRIBUIÇÕES A MUNICÍPIOS			3437678991,600
2601.0730102.662	PARTICIPAÇÃO DOS MUNICÍPIOS NO PRODUTO DO IMPOSTO DE TRANSMISSÃO-ITBI	219100000,000	236209500,000	231072207,331
3.2.7.2	TRANSFERÊNCIAS A MUNICÍPIOS			231072207,331
3.2.7.2.02.1	CONTRIBUIÇÕES A MUNICÍPIOS			231072207,331
2601.0730102.663	PARTICIPAÇÃO DOS MUNICÍPIOS NO PRODUTO DA arrecadação de ISEF		310000000,000	294140971,630
3.2.7.2.3	TRANSFERÊNCIAS A MUNICÍPIOS			294140971,630
3.2.7.2.3.02.1	CONTRIBUIÇÕES A MUNICÍPIOS			294140971,630
2601.0000000.000	EDUCAÇÃO E CULTURA	198765,000	249549,500	220442,998
2601.0847000.000	ASSISTÊNCIA A EDUCANDOS	198765,000	249549,500	220442,998
2601.0847200.000	RESIDÊNCIA PARA EDUCANDOS	198765,000	249549,500	220442,998
2601.0847200.653	PAGAMENTO DE RENDA VITALÍCIA PELA CRIAÇÃO DA LESA DO ESTUDANTE	198765,000	249549,500	220442,998
3.2.5.7	OUTRAS TRANSFERÊNCIAS A PESSOAS			220442,998
3.2.5.7.09.2	RENDA VITALÍCIA			220442,998
2601.0900000.000	ENERGIA E RECURSOS MINERAIS	36216634,000	26257077,500	
2601.0940000.000	PROGRAMAS INTEGRADOS	36216634,000	26257077,500	
2601.0940100.000	PROGRAMAÇÃO ESPECIAL	36216634,000	26257077,500	
2601.0940103.000	PARTICIPAÇÃO DOS MUNICÍPIOS NO PROGRAMA DE MUNICIPALIZAÇÃO ENERGÉTICA	36216634,000	26257077,500	
3.3.2.3	TRANSFERÊNCIAS A MUNICÍPIOS			
2601.1100000.000	INDÚSTRIA, COMÉRCIO E SERVIÇOS	62000000,000	29547004,500	4662015,210
2601.1162000.000	INDÚSTRIA	62000000,000	29547004,500	
2601.1162000.000	PARTICIPAÇÃO SOCIETÁRIA	62000000,000	29547004,500	
2601.1162000.270	PARTICIPAÇÃO NO CAPITAL SOCIAL DE EMPRESAS DIVERSAS	62000000,000	29547004,500	
3.1.4.0	CONSTITUIÇÃO DO AUMENTO DO CAPITAL DE EMPRESAS INDUSTRIAIS E AGRÍCOLAS			
3.2.6.0	CONSTITUIÇÃO DO AUMENTO DO CAPITAL DE EMPRESAS COMERCIAIS E FINANÇEIRAS			
2601.1164000.000	SERVIÇOS FINANCEIROS	24263000,000	17500000,000	4562310,210
2601.1164000.000	SERVIÇOS ASSOCIADOS E FINANÇEIRAS	24263000,000	17500000,000	4562310,210
2601.1164000.000	MANUTENÇÃO DA GARANTIA DE CREDITO AGRÍCOLA DO BARRISUL	31780000,000	27982500,000	476193,150
3.1.1.2	OUTROS SERVIÇOS E ENCARGOS			476193,150
3.1.1.2.450.1	OUTROS SERVIÇOS E ENCARGOS			476193,150
3.2.1.1.1	CONTRIBUIÇÕES A FUNDOS			430140,000
3.2.1.1.1.01.1	CONTRIBUIÇÃO E MANUTENÇÃO DE FUNDOS			430140,000
2601.1164000.869	CONTRIBUIÇÃO AO AUMENTO DO CAPITAL DE EMPRESAS DIVERSAS E AGRÍCOLAS	21113500,000	15367200,000	416522,000
3.2.4.4	TRANSFERÊNCIAS A INSTITUIÇÕES MULTIGOVERNAMENTAIS			416522,000
3.2.4.4.01.0	TRANSFERÊNCIAS A INSTITUIÇÕES MULTIGOVERNAMENTAIS			416522,000
2601.1190000.000	ASSISTÊNCIA E PREVIDÊNCIA	3522661000,000	5373641402,077	5134660629,799
2601.1190100.000	ASSISTÊNCIA	3522661000,000	5373641402,077	5134660629,799
2601.1190100.000	ASSISTÊNCIA SOCIAL GERAL	3522661000,000	5373641402,077	5134660629,799

ADMINISTRAÇÃO DA DESPESA POR FUNDOS, PROGRAMAS, SUBPROGRAMAS, PROJETOS E ATIVIDADES
COM SUBGRUAMENTOS DOS ELEMENTOS, SUBELEMENTOS E RUBRICAS
POR UNIDADE ORÇAMENTÁRIA
EXERCÍCIO DE 1986

ORÇAME 2000 - SALÁRIOS GERAIS DO ESTADO

C O D I G O	E S P E C I F I C A Ç Ã O	DESPESA FIXADA	DESPESA AUTORIZADA	DESPESA REALIZADA
2601.15814852.659	PAGAMENTO DE AJUZO FAMILIAR A SERVIDORES ATIVOS	71781000,000	7135575,209	71403049,209
3.2.5.3	SALARIO FAMILIA			71401049,209
3.2.5.3.01.0	SALARIO FAMILIA- ATIVOS			71301049,209
2601.15814940.000	PREVIDENCIA SOCIAL AO SERVIDOR PUBLICO	8000000,000	9475000,000	7593324,360
2601.15814947.643	LOCESSAL DE AUXILIO FUNERAL	8000000,000	9475000,000	7593324,360
3.2.5.7	OUTRAS TRANSFERENCIAS A PESSOAS			7593324,360
3.2.5.7.03.3	AUXILIO FUNERAL			7593324,360
2601.1582000.000	PREVIDENCIA	3303074000,000	4871060977,877	4851424334,876
2601.1582000.000	PREVIDENCIA SOCIAL A INATIVOS E PENSIONISTAS	3303074000,000	4871060977,877	4851424334,876
2601.1582000.000	PAGAMENTOS DE ENCARGOS COM PENSIONISTAS	133552000,000	195595200,000	195584420,348
3.2.5.2	PENSIONISTAS			195571463,348
3.2.5.2.01.2	PENSIONISTAS			195571463,348
3.2.5.3	SALARIO FAMILIA			12507,000
3.2.5.3.03.8	SALARIO FAMILIA- PENSIONISTAS			12507,000
2601.1582000.000	PAGAMENTO DE ENCARGOS COM INATIVOS CIVIS	1494930000,000	1934311864,249	1438124307,277
3.2.5.1	INATIVOS			1437284439,276
3.2.5.1.01.4	INATIVOS CIVIS			1426002067,244
3.2.5.1.03.0	INATIVOS FERROVIARIOS - RESPONSABILIDADE DO ESTADO			11211000,021
3.2.5.3	SALARIO FAMILIA			64413,000
3.2.5.3.01.0	SALARIO FAMILIA- ATIVOS			347,000
3.2.5.3.02.8	SALARIO FAMILIA-INATIVOS			64066,000
2601.1582492.650	PAGAMENTO DE ENCARGOS COM INATIVOS FERROVIARIOS-ESTADO	57851000,000	64189320,000	58422391,734
3.2.5.1	INATIVOS			54437109,224
3.2.5.1.01.4	INATIVOS CIVIS			15541,854
3.2.5.1.03.0	INATIVOS FERROVIARIOS - RESPONSABILIDADE DO ESTADO			5289590,370
3.2.5.3	SALARIO FAMILIA			98367,300
3.2.5.3.02.8	SALARIO FAMILIA-INATIVOS			98367,300
3.2.5.7	OUTRAS TRANSFERENCIAS A PESSOAS			286616,270
3.2.5.7.03.3	AUXILIO FUNERAL			286016,270
3.2.5.2	DESPESAS DE EXERCÍCIOS ANTERIORES			1492897,940
3.2.5.2.03.0	INATIVOS FERROVIARIOS-RESPONSABILIDADE DO ESTADO			1481964,810
3.2.5.2.04.5	SALARIO FAMILIA INATIVOS			141,520
3.2.5.2.05.6	AUXILIO FUNERAL			10791,610
2601.1582492.657	PAGAMENTO DE ENCARGOS COM INATIVOS FERROVIARIOS - UNIAO	398800000,000	303210042,768	293315483,761
3.2.5.1	INATIVOS			283705382,270
3.2.5.1.02.2	INATIVOS FERROVIARIOS - RESPONSABILIDADE DA UNIAO			283705382,270
3.2.5.3	SALARIO FAMILIA			752392,300
3.2.5.3.02.8	SALARIO FAMILIA-INATIVOS			752392,300
3.2.5.7	OUTRAS TRANSFERENCIAS A PESSOAS			969355,010
3.2.5.7.03.3	AUXILIO FUNERAL -RESPONSABILIDADE DA UNIAO			569355,010
3.2.5.2	DESPESAS DE EXERCÍCIOS ANTERIORES			828894,181
3.2.5.2.03.2	INATIVOS FERROVIARIOS-RESPONSABILIDADE DA UNIAO			824423,011
3.2.5.2.04.2	AUXILIO FUNERAL - RESPONSABILIDADE DA UNIAO			44631,170
2601.1582492.658	PAGAMENTO DE ENCARGOS COM INATIVOS MILITARES	702476000,000	857754100,000	857131105,700
3.2.5.1	INATIVOS			854610700,000
3.2.5.1.04.8	INATIVOS MILITARES			854610700,000
3.2.5.3	SALARIO FAMILIA			2520405,700
3.2.5.3.02.8	SALARIO FAMILIA-INATIVOS			2520405,700
2601.1582492.660	PAGAMENTO DE ENCARGOS COM INATIVOS DA SEC	511457000,000	1811000325,000	1510441576,056
3.2.5.1	INATIVOS			1508822879,356
3.2.5.1.01.4	INATIVOS CIVIS			1508822879,354
3.2.5.3	SALARIO FAMILIA			161886,700
3.2.5.3.01.0	SALARIO FAMILIA- ATIVOS			3834,000

DEMONSTRAÇÃO DA DESPESA POR FUNÇÕES, PROGRAMAS, SUBPROGRAMAS, PROJETOS E ATIVIDADES
COM DESEMBOLAMENTO DOS ELEMENTOS, SUBELEMENTOS E RUBRICAS
POR UNIDADE ORÇAMENTÁRIA
EXERCÍCIO DE 1986

ORGÃO: 2600 - ENLARGOS GERAIS DO ESTADO

CODIGO	ESPECIFICACAO	DESPESA FIXADA	DESPESA AUTORIZADA	DESPESA REALIZADA
3.2.3.3.02.8	SALARIO FAMILIAR-INATIVOS			1614642,700
2601.15941000.000	PROGRAMA DE FORMAÇÃO DO PATRIMÔNIO DO SERVIDOR PÚBLICO	15000000,000	42175000,000	404360827,830
2601.1594940.000	PREVIDENCIA SOCIAL AO SERVIDOR PÚBLICO	15000000,000	42175000,000	404360827,830
2601.1594942.001	FORMAÇÃO DO PATRIMÔNIO DO SERVIDOR PÚBLICO-PASEP	15000000,000	42175000,000	404360827,830
3.2.3.3	CONTRIBUIÇÃO PARA FORMAÇÃO DO PATRIMÔNIO DO SERVIDOR PÚBLICO-PASEP			404360827,830
3.2.0.0.01.3	FIS- PROG DE FORMAÇÃO DO PATRIMÔNIO DO SERVIDOR PÚBLICO			404360827,830
2601.16000000.000	TRANSPORTE	103979105,000	75384800,500	7550608,085
2601.16000000.000	TRANSPORTE RODOVIÁRIO	35713625,000	75862377,500	201301,241
2601.16000000.000	TRANSFERÊNCIAS FINANCEIRAS A ESTADOS E MUNICÍPIOS	35713625,000	25892377,600	201301,041
2601.16000000.000	PARTICIPAÇÃO DOS MUNICÍPIOS NO PRODUZIR DE TAXA RODOVIÁRIA ÚNICA	35713625,000	25892377,600	201301,041
3.2.2.3	TRANSFERÊNCIAS A MUNICÍPIOS			60340,449
3.2.2.3.02.1	CONTRIBUIÇÕES A MUNICÍPIOS			60340,449
4.3.2.3	TRANSFERÊNCIAS A MUNICÍPIOS			140910,542
4.3.2.3.01.0	TRANSFERÊNCIAS A MUNICÍPIOS			140910,542
2601.16010000.000	TRANSPORTE JABÃO	60265980,000	4942473,000	7349307,044
2601.16010000.000	VIAS EXPRESSAS	60265980,000	4942473,000	7349307,044
2601.16010000.000	CONTRIBUIÇÃO AO PROGRAMA ESPECIAL DE VIAS EXPRESSAS -PROCEL	60265980,000	4942473,000	7349307,044
4.3.2.3	TRANSFERÊNCIAS A UNIAO			7349307,044
4.3.2.3.01.4	TRANSFERÊNCIAS A UNIAO			7349307,044
	TOTAL DA UNIAO =>	1980894801,000	19105648767,100	17551091394,625
	TOTAL DO ORGAO =>	1980894801,000	19105648767,100	17551091394,625

DEMONSTRAÇÃO DA DESPESA POR FUNÇÕES, PROGRAMAS, SUBPROGRAMAS, PROJETOS E ATIVIDADES
 COM DESEMBOLAMENTO DOS ELEMENTOS, SUBELEMENTOS E RUBRICAS
 POR UNIDADE ORÇAMENTÁRIA
 EXERCÍCIO DE 1986

ORGÃO: 2700 - FUNDO DE RESERVA ORÇAMENTÁRIA

C U O I C O	E S P E C I F I C A C I O N A L	DESPESA FIXADA	DESPESA AUTORIZADA	DESPESA REALIZADA
U.O. 2701	FUNDO DE RESERVA ORÇAMENTÁRIA			
2701.19000000.000	RESERVA DE CONTINGÊNCIA	8021912000,000	677256,950	
2701.499990000,000	RESERVA DE CONTINGÊNCIA	8021912000,000	677256,950	
2701.99999999,000	RESERVA DE CONTINGÊNCIA	8021912000,000	677256,950	
2701.49999999,000	FUNDO DE RESERVA ORÇAMENTÁRIA	8021912000,000	677256,950	
9.0.0.0	RESERVA DE CONTINGÊNCIA			
	TOTAL DA U.O. ->	8021912000,000	677256,950	
	TOTAL DO ORÇAO ->	8021912000,000	677256,950	

AUTARQUIAS

A D T A R Q U I S

DEMONSTRAÇÃO DA RECEITA E DA DESPESA SEGUNDO AS CATEGORIAS ECONÔMICAS

EXERCÍCIO DE 1986

ANEXO No 01

R E C E I T A

RECEITAS CORRENTES

RECEITA TRIBUTÁRIA	15.672.820,058	
RECEITA DE CONTRIBUIÇÕES	905.961.720,044	
RECEITA PATRIMONIAL	132.853.002,077	
RECEITA AGROPECUÁRIA	192.012,500	
RECEITA INDUSTRIAL	5.659.760,487	
RECEITA DE SERVIÇOS	357.000.020,563	
TRANSFERÊNCIAS CORRENTES	748.103.627,743	
OUTRAS RECEITAS CORRENTES	181.112.900,639	2.347.550.676,552
DEFICIT DO ORÇAMENTO CORRENTE		307.270.325,641
TOTAL		2.734.820.506,179

RECEITAS DE CAPITAL

OPERAÇÕES DE CRÉDITO	23.405.169,100	
ALIENAÇÃO DE BENS	2.609.917,029	
AMORTIZAÇÃO DE EMPRÉSTIMOS	20.499.596,254	
TRANSFERÊNCIAS DE CAPITAL	602.926.947,252	
OUTRAS RECEITAS DE CAPITAL	982.630,000	650.487.259,825
DEFICIT		1.047.240.472,426
TOTAL		1.697.727.782,251

R E S U M O

RECEITAS CORRENTES	2.347.550.676,552
RECEITAS DE CAPITAL	650.487.259,825
DEFICIT	1.047.240.472,426
TOTAL:	4.045.578.400,783

A U T A R Q U I A S

DEMONSTRAÇÃO DA RECEITA E DA DESPESA SEGUNDO AS CATEGORIAS ECONOMICAS

EXERCÍCIO DE 1986

(ANEXO No 01)

D E S P E S A

DESPESAS CORRENTES

DESPESAS DE CUSTEIO	1.104.873.459,618	
TRANSFERÊNCIAS CORRENTES	1.629.337.496,555	2.734.210.956,173

TOTAL

2.734.210.956,173

DEFICIT DO EXERCÍCIO CORRENTE

387.270.229,641

DESPESAS DE CAPITAL

INVESTIMENTOS	1.129.293.215,943	
INVERSOES FINANCEIRAS	90.146.785,840	
TRANSFERÊNCIAS DE CAPITAL	91.317.400,826	1.310.457.502,610

TOTAL

1.610.757.442,610

R E S U M O

DESPESAS CORRENTES

2.734.210.956,173

DESPESAS DE CAPITAL

1.310.457.502,610

TOTAL:

4.045.278.458,783

PROGRAMA DE TRABALHO

DEMONSTRAÇÃO DA DESPESA REALIZADA POR FUNDOES, PROGRAMAS, SUBPROGRAMAS, PROJETOS E ATIVIDADES

EXERCÍCIO DE 1986

LANÇADO Nº 067

CODIGO	E S P E C I F I C A Ç Ã O	PROJECC	ATIVIDADE	TOTAL
DEPARTAMENTO AERONAVIO DO ESTADO				
1500000	ASSISTENCIA E PREVIDENCIA		5.098.250,964	5.098.250,964
1587000	TRANSPORTE AEREO		5.098.250,964	5.098.250,964
1587495	PREVIDENCIA SOCIAL A INATIVOS		5.098.250,964	5.098.250,964
1600000	TRANSPORTE	61.988.950,380	17.950.647,573	79.939.597,953
1687000	TRANSPORTE AEREO	61.388.940,385	17.550.647,573	78.939.587,958
1687271	ADMINISTRACAO GERAL		17.950.647,573	17.950.647,573
1687031	ASSISTENCIA FINANCEIRA	5.365.930		5.365.930
1687523	INFRA-ESTRUTURA AEREA PORTUARIA	61.980.500,456		61.980.500,456
S O M A		61.908.905,286	23.048.898,037	84.957.803,323
DEPARTAMENTO AUTONOMO DE ESTRADA DE RODAGEM				
1500000	ASSISTENCIA E PREVIDENCIA		245.793.849,479	245.793.849,479
1582000	PREVIDENCIA		245.793.849,479	245.793.849,479
1582495	PREVIDENCIA SOCIAL A INATIVOS E PENSIONISTAS		245.793.849,479	245.793.849,479
1600000	TRANSPORTE	987.756.948,451	888.153.575,034	1.875.909.923,485
1681000	ADMINISTRACAO	1.300.562,542		1.300.562,542
1681354	PRODUCAO INTERNA DO COMERCIO	1.300.562,542		1.300.562,542
1688000	TRANSPORTE RODOVIARIO	986.455.785,909	888.153.575,034	1.874.609.360,943
1688071	ADMINISTRACAO GERAL		55.275.713,552	55.275.713,552
1688031	ASSISTENCIA FINANCEIRA	828.911,270		828.911,270
1688033	DIVIDA INTERNA		414.962.499,200	414.962.499,200
1688034	DIVIDA EXTERNA		4.352.185,000	4.352.185,000
1688040	PLANEJAMENTO E ORÇAMENTACAO		33.029.426,721	33.029.426,721
1688031	RODOVIAS	985.620.074,639	360.533.810,561	1.346.153.885,200
S O M A		987.756.948,451	1.300.947.624,512	2.121.709.772,963
DEPARTAMENTO ESTADUAL DE PORTOS, RIOS E CANAIS				
1500000	ASSISTENCIA E PREVIDENCIA		64.848.526,227	64.848.526,227
1582000	PREVIDENCIA		64.848.526,227	64.848.526,227
1582495	PREVIDENCIA SOCIAL A INATIVOS E PENSIONISTAS		64.848.526,227	64.848.526,227
1600000	TRANSPORTE	120.116,000	380.597.595,219	500.712.711,219
1690000	TRANSPORTE HIDROVIARIO	120.116,000	380.597.595,219	500.712.711,219
1690021	ADMINISTRACAO GERAL		45.252.266,849	45.252.266,849
1690031	ASSISTENCIA FINANCEIRA	120.116,000		120.116,000
1690502	PORTOS E TERMINAIS FLUVIAIS E LACUSTRES		59.826.251,632	59.826.251,632
1690563	PORTOS E TERMINAIS MARITIMOS		109.461.705,360	109.461.705,360
1690564	CONTROLE E SEGURANCA DO TRAFEGO HIDROVIARIO		26.011.374,973	26.011.374,973

ANEXO II

PROGRAMA DE TRABALHOS

DEMONSTRADA NA ORÇAMA REALIZADA POR FUNÇÕES, PROGRAMAS, SUBPROGRAMAS, PROJETOS E ATIVIDADES

EXERCÍCIO DE 1986

ANEXO Nº 001

CODIGO	DESCRIÇÃO	PROJETO	ATIVIDADE	TOTAL
1690567	HIDROVIAS		35.045.696,205	35.045.696,205
	S O M A	120.114,000	395.446.121,444	395.566.277,444
"ORQUESTRA SINFONICA DE PORTO ALEGRE"				
0900000	EDUCAÇÃO E CULTURA		19.619.863,530	19.619.863,530
0948000	CULTURA		19.619.863,530	19.619.863,530
0948001	ADMINISTRAÇÃO GERAL		1.956.775,515	1.956.775,515
0948042	DIFUSÃO CULTURAL		17.663.088,015	17.663.088,015
	S U M A		19.619.863,530	19.619.863,530
"INSTITUTO DE PREVIDÊNCIA DO ESTADO DO RIO GRANDE DO SUL"				
1500000	ASSISTÊNCIA E PREVIDÊNCIA	6.690.516,637	1.216.411.755,650	1.223.102.272,287
1507000	ADMINISTRAÇÃO	5.039.265,040	210.469.410,419	215.508.675,459
1507021	ADMINISTRAÇÃO GERAL		202.452.024,952	202.452.024,952
1507023	EDIFICAÇÕES PÚBLICAS	5.323.286,040		5.323.286,040
1507486	ASSISTÊNCIA SOCIAL GERAL		1.276.453,567	1.276.453,567
1509000	ADMINISTRAÇÃO FISCAL		81.456.611,733	81.456.611,733
1509001	ADMINISTRAÇÃO DE RECURSOS		17.478.534,430	17.478.534,430
1509009	DEVELOPAMENTO		66.998.077,303	66.998.077,303
1509010	HABITAÇÃO	3.157.200,502		3.157.200,502
1509062	SERVIÇOS BANCÁRIOS E FINANCEIROS	3.157.200,502		3.157.200,502
1509069	SALUBRIDADE		432.075.356,512	432.075.356,512
1509078	ASSISTÊNCIA MÉDICA E SANITÁRIA		432.075.356,512	432.075.356,512
1509080	ASSISTÊNCIA		17.075.206,432	17.075.206,432
1509081	ASSISTÊNCIA FINANCEIRA		1.140.614,283	1.140.614,283
1509082	ADMINISTRAÇÃO		15.934.382,156	15.934.382,156
1509083	PREVIDÊNCIA		474.807.152,550	474.807.152,550
1509084	PREVIDÊNCIA SOCIAL AO SERVIDOR PÚBLICO		402.625.733,747	402.625.733,747
1509085	PREVIDÊNCIA SOCIAL A CONTRIBUÍVEIS E PENSIONISTAS		72.181.418,803	72.181.418,803
	S U M A	6.690.516,637	1.216.411.755,650	1.223.102.272,287
"INSTITUTO RIO-GRANDENSE DE ARQUITETURA"				
0400000	ARQUITETURA	45.715.978,849	84.080.037,259	130.796.016,108

A U T A R Q U I A S

PROGRAMA DE TRABALHO

DEMONSTRAÇÃO DA DESPESA REALIZADA POR FUNÇÕES, PROGRAMAS, SUBPROGRAMAS, PROJETOS E ATIVIDADES

EXERCÍCIO DE 1966

(ANEXO Nº 06)

CODIGO	ESPECIFICAÇÃO	PROJETO	ATIVIDADE	TOTAL
0407000	ADMINISTRACAO	1.050.262,670	22.406.973,833	23.457.236,503
0407020	ADMINISTRACAO GERAL		22.406.973,833	22.406.973,833
0407049	ORGANIZACAO E MODERNIZACAO ADMINISTRATIVA	1.050.262,670		1.050.262,670
0408000	ADMINISTRACAO FINANCEIRA	26.668.493,399		26.668.493,399
0408033	PARTICIPACAO SOCIETARIA	74.018,400		74.018,400
0408043	ORGANIZACAO E MODERNIZACAO ADMINISTRATIVA	26.594.476,999		26.594.476,999
0411000	PRODUCAO VEGETAL	14.011.133,680	17.954.071,319	31.965.205,000
0411031	ASSISTENCIA FINANCEIRA		621.595,310	621.595,310
0411055	PESQUISA TECNOLOGICA		7.657.646,674	7.657.646,674
0411077	IRRIGACAO	1.373.000,000	2.607.553,668	4.080.553,668
0411080	SEMENTES E MUDAS	12.435.133,680	7.669.075,667	20.104.209,347
0413000	PRODUCAO ANIMAL	183.600,000		183.600,000
0413038	DESENVOLVIMENTO ANIMAL	183.600,000		183.600,000
0417000	PRESERVACAO DE RECURSOS NATURAIS RENOVAVEIS	691.997,580		691.997,580
0417104	REFLORESTAMENTO	691.997,580		691.997,580
0418000	PROMOCAO E EXTENSAO RURAL	2.910.446,220	23.727.710,406	26.638.156,626
0418091	ASSISTENCIA FINANCEIRA		86.887,206	86.887,206
0418097	INFORMACAO CIENTIFICA E TECNOLOGICA		1.056.975,098	1.056.975,098
0418111	EXTENSAO RURAL	2.910.446,220	21.598.526,181	24.508.972,401
0418213	CURSOS DE QUALIFICACAO		979.821,921	979.821,921
1100000	INDUSTRIA, COMERCIO E SERVICOS	33.996.647,170	27.521.466,377	61.518.113,547
1107000	ADMINISTRACAO	236.726,440		236.726,440
1107049	ORGANIZACAO E MODERNIZACAO ADMINISTRATIVA	236.726,440		236.726,440
1162000	COMERCIO	33.759.918,730	27.521.466,377	61.281.385,107
1163031	ASSISTENCIA FINANCEIRA	93.203,700	29.404,440	122.608,140
1665000	COMERCIALIZACAO	30.666.633,030	27.497.061,937	58.163.694,967
1680000	ASSISTENCIA E PREVIDENCIA		21.741.422,681	21.741.422,681
1681000	ASSISTENCIA		151.966,633	151.966,633
1681033	ASSISTENCIA FINANCEIRA		150.000,000	150.000,000
1681465	ASSISTENCIA SOCIAL GERAL		1.966,633	1.966,633
1682000	PREVIDENCIA		21.089.456,048	21.089.456,048
1682455	PREVIDENCIA SOCIAL A INATIVOS E PENSIONISTAS		21.089.456,048	21.089.456,048
S O B A		70.712.577,719	112.846.944,616	183.559.522,335
"INSTITUTO GAGOIS DE TRADIÇÃO E FOLCLORE"				
0300000	ADMINISTRACAO E PLANEJAMENTO		1.584.446,290	1.584.446,290
0307000	ADMINISTRACAO		1,584.446,290	1,584.446,290
0307021	ADMINISTRACAO GERAL		1,584.446,290	1,584.446,290
0800000	EDUCACAO E CULTURA		4.104.430,210	4.104.430,210
0848000	CULTURA		4.104.430,210	4.104.430,210
0848021	ADMINISTRACAO GERAL		1.599.804,940	1.599.804,940
0848247	DIFUSAO CULTURAL		2.504.625,270	2.504.625,270
J C H A			5.688.676,500	5.688.676,500
TOTAL		1.138.268.514,188	21.907.009.884,585	23.045.278.408,773

A U T A R Q U I A S

PROGRAMA DE TRABALHOS

DEMONSTRATIVO DE FUNÇÕES, PROGRAMAS E SUBPROGRAMAS POR PROJETOS E ATIVIDADES

EXERCÍCIO DE 1986

ANEXO Nº 07

CODIGO	ESPECIFICAÇÃO	PROJETOS	ATIVIDADES	TOTAL
0200000	ADMINISTRAÇÃO E PLANEJAMENTO		1.584.446,290	1.584.446,290
0207000	ADMINISTRAÇÃO		1.584.446,290	1.584.446,290
0207021	ADMINISTRAÇÃO GERAL		1.584.446,290	1.584.446,290
0400000	AGRICULTURA	45.715.995,549	64.084.035,558	109.799,991,107
0407000	ADMINISTRAÇÃO	1.050.262,670	22.406.973,833	23.457.236,503
0407021	ADMINISTRAÇÃO GERAL		22.406.973,833	22.406.973,833
0407043	ORGANIZAÇÃO E MODERNIZAÇÃO ADMINISTRATIVA	1.050.262,670		1.050.262,670
0408000	ADMINISTRAÇÃO FINANCEIRA	26.558.475,999		26.558.475,999
0408035	PARTICIPAÇÃO SOCIETÁRIA	74.018,400		74.018,400
0408043	ORGANIZAÇÃO E MODERNIZAÇÃO ADMINISTRATIVA	26.558.475,999		26.558.475,999
0414000	PRODUÇÃO VEGETAL	14.011.123,680	17.954.871,319	31.966.004,999
0414031	ASSISTÊNCIA FINANCEIRA		621.595,310	621.595,310
0416035	PESQUISA APLICADA		7.557.644,674	7.557.644,674
0416077	EXTENSÃO	1.573.000,000	2.007.356,668	3.580.356,668
0416080	SEMENTES E BUDAS	12.438.139,680	7.558.075,667	20.106.209,347
0415000	PRODUÇÃO ANIMAL	189.600,000		189.600,000
0415088	DESENVOLVIMENTO ANIMAL	189.600,000		189.600,000
0417000	PRESERVAÇÃO DE RECURSOS NATURAIS RENOVÁVEIS	891.997,560		891.997,560
0417104	REFORESTAMENTO	891.997,560		891.997,560
0418000	PROMOÇÃO E EXTENSÃO RURAL	2.910.446,220	23.722.210,406	26.632.656,626
0418031	ASSISTÊNCIA FINANCEIRA		86.887,206	86.887,206
0418057	INFORMAÇÃO CIENTÍFICA E TECNOLÓGICA		1.666.975,038	1.666.975,038
0418111	EXTENSÃO RURAL	2.910.446,220	21.598,526,191	24.508.972,401
0418215	CURSOS DE QUALIFICAÇÃO		979.821,921	979.821,921
0808000	EDUCAÇÃO E CULTURA		23.724.293,740	23.724.293,740
0848000	CULTURA		23.724.293,740	23.724.293,740
0848021	ADMINISTRAÇÃO GERAL		3.556.080,233	3.556.080,233
0848247	TIPIFICAÇÃO CULTURAL		20.168.213,481	20.168.213,481
1100000	INDÚSTRIA, COMÉRCIO E SERVIÇOS	92.996,642,170	27.521.445,277	61.518.108,347
1107000	ADMINISTRAÇÃO	236.726,440		236.726,440
1107043	ORGANIZAÇÃO E MODERNIZAÇÃO ADMINISTRATIVA	236.726,440		236.726,440

ANEXO Nº 07

PROGRAMA DE TRABAJO

DESARROLLO DE FUNDOS, PROGRAMAS E SUBPROGRAMAS POR PROYECTOS E ACTIVIDADES

EJERCICIO DE 1986

CAPITULO Nº 07

CODIGO	ESPECIFICACION	PROYECTO	ACTIVIDADES	TOTAL
110000	CONVOCIO	35.705.915,730	27.521.466,377	61.281.382,107
116001	ASISTENCIA FINANCIERA	99.253,700	22.404,440	121.358,140
116303	COMERCIALIZACION	33.566.622,090	27.453.051,937	61.159.683,967
150000	ASISTENCIA E PREVIDENCIA	5.690.516,652	1.550.000.005,004	1.562.064.521,536
150700	ADMINISTRACION	5.133.286,040	210.985.419,419	216.572.704,459
150701	ADMINISTRACION GENERAL		209.712.924,652	209.712.924,652
150702	EDIFICACIONES PUBLICAS	5.500.236,040		5.500.236,040
150749	ASISTENCIA SOCIAL GENERAL		1.276.493,507	1.276.493,507
150800	ADMINISTRACION FINANCIERA		81.456.611,739	81.456.611,739
150802	ADMINISTRACION DE PROCESOS		17.473.534,430	17.473.534,430
150803	DIVISION INTERNA		63.993.077,305	63.993.077,305
150809	HABITACION	3.157.230,552		3.157.230,552
150852	SERVICIOS BANCARIOS E FINANCIEROS	3.157.230,552		3.157.230,552
157500	SAUDE		432.573.366,512	432.573.366,512
157542	ASISTENCIA MEDICA Y SANITARIA		432.573.366,512	432.573.366,512
158100	ASISTENCIA		17.227.173,066	17.227.173,066
158101	ASISTENCIA FINANCIERA		1.290.514,203	1.290.514,203
158135	COMERCIALIZACION		15.934.597,150	15.934.597,150
158149	ASISTENCIA SOCIAL GENERAL		1.966,633	1.966,633
158200	PREVIDENCIA		306.039.534,304	306.039.534,304
158204	PREVIDENCIA SOCIAL AL SERVIDOR PUBLICO		422.925.733,747	422.925.733,747
158245	PREVIDENCIA SOCIAL A INATIVOS E PENSIONISTAS		383.113.750,557	383.113.750,557
158700	TRANSPORTE MERC		5.098.250,954	5.098.250,954
158749	PREVIDENCIA SOCIAL A INATIVOS E PENSIONISTAS		5.098.250,954	5.098.250,954
150000	TRANSPORTE	1.049.853.475,857	1.206.701.017,125	2.286.567.287,429
160100	ASISTENCIA	1.300.567,542		1.300.567,542
160104	PROMOCION INTERNA DE COMERCIO	1,300,567,542		1,300,567,542
160700	TRANSPORTE MERC	61.988.365,386	17.950.647,375	79.939.012,759
160701	ADMINISTRACION GENERAL		17,950,647,375	17,950,647,375
160702	ASISTENCIA FINANCIERA	5,365,920		5,365,920
160752	REORGANIZACION ECONOMICA	61,983,399,455		61,983,399,455

AUTSQUAIS

PROGRAMA DE TRABALHO

DEMONSTRATIVO DE FUNDOS, PROGRAMAS E SUBPROGRAMAS POR PROJETOS E ATIVIDADES

EXERCICIO DE 1996

(ANEXO No 07)

CODIGO	PROFECIP:CA CAD	PROJETO	ATIVIDADE	TOTAL
1688000	TRANSPORTE DOCTORIZADO	988.455.785,509	988.159.575,124	1.074.649.100,040
1688001	ADMINISTRACAO GERAL		55.275.713,552	55.275.713,552
1688008	ASSISTENCIA FINANCEIRA	828.911,270		828.911,270
1688009	DIVIDA INTERNA		414.962.499,200	414.962.499,200
1688034	DIVIDA EXTERNA		4.552.125,000	4.552.125,000
1688040	PLANEJAMENTO E ORGANIZACAO		33.029.426,721	33.029.426,721
1690001	REDEVIAS	980.626.874,699	980.595.810,561	1.056.100.005,260
1690000	TRANSPORTE HIDROVIARIO	120.116,000	990.997,093,219	990.717.711,219
1690001	ADMINISTRACAO GERAL		46.257.266,849	46.257.266,849
1690008	ASSISTENCIA FINANCEIRA	120.116,000		120.116,000
1690062	POSTOS E TERMINAIS FLUVIAIS E LACUSTRES		50.626.351,012	50.626.351,012
1690063	POSTOS E TERMINAIS MARITIMOS		169.461.703,360	169.461.703,360
1690064	CONTROLE E SEGURANCA DO TRAFEGO HIDROVIARIO		26.011.574,973	26.011.574,973
1690067	REDEVIAS		35.045.896,205	35.045.896,205
	T O T A L	1.138.258.023,188	2.507.005.681,595	4.045.070.400,730

A U L A R U L I A S

DEMONSTRATIVO DA DESPESA POR FUNDOES E PROGRAMAS CONFORME O VINCULO COM OS RECURSOS

EXERCICIO DE 1994

(ANEXO No. 02)

CODIGO	E S P E C I F I C A C A O	ORDINARIO	VINCULADO	TOTAL
0200000	ADMINISTRACAO E MANUTENCAO	1.504.446,290		1.504.446,290
0307000	ADMINISTRACAO	1.504.446,290		1.504.446,290
0307003	ADMINISTRACAO GERAL	1.504.446,290		1.504.446,290
0400000	AGRICULTURA	95.457.312,181	10.832.678,925	106.290.991,107
0407000	ADMINISTRACAO	23.457.235,503		23.457.235,503
0407003	ADMINISTRACAO GERAL	23.457.235,503		23.457.235,503
0407017	ORGANIZACAO E MODERNIZACAO ADMINISTRATIVA	1.000.262,670		1.000.262,670
0409000	ADMINISTRACAO FINANCEIRA	26.000.405,399		26.000.405,399
0409030	PARTICIPACAO SOCIOETICA	74.018,400		74.018,400
0409043	ORGANIZACAO E MODERNIZACAO ADMINISTRATIVA	23.594.476,999		23.594.476,999
0414000	PRODUCAO VEGETAL	31.986.004,999		31.986.004,999
0414051	AGRICULTURA FINANCEIRA	621.505,310		621.505,310
0414053	PRODUCAO ANIMAL	7.057.046,074		7.057.046,074
0414077	IRRIGACAO	3.550.553,560		3.550.553,560
0414080	SEMENTES E MUDAS	20.100.203,247		20.100.203,247
0414080	PRODUCAO ANIMAL	183.600,000		183.600,000
0415038	DESENVOLVIMENTO ANIMAL	183.600,000		183.600,000
0417000	PRESEVACAO DE RECURSOS NATURAIS RENOVAVEIS	891.937,580		891.937,580
0417104	REFLORESTAMENTO	891.937,580		891.937,580
0418000	PROMOCAO E EXTENSAO RURAL	16.892.077,926	10.000.070,926	26.892.148,852
0418031	AGRICULTURA FINANCEIRA	85.287,206		85.287,206
0418057	INFORMACAO CIENTIFICA E TECNOLOGICA	1.050.073,090		1.050.073,090
0419111	EXTENSAO RURAL	14.176.233,475	10.000.070,926	24.176.304,401
0419215	CURSO DE QUALIFICACAO	979.821,601		979.821,601
0800000	EDUCACAO E CULTURA	23.724.293,740		23.724.293,740
0813000	CULTURA	23.724.293,740		23.724.293,740
0848051	ADMINISTRACAO GERAL	5.556.080,259		5.556.080,259
0848247	DIFUSAO CULTURAL	20.168.213,481		20.168.213,481
1100000	INDUSTRIA, COMERCIO E SERVICOS	61.381.082,407		61.381.082,407
1107000	ADMINISTRACAO	236.726,446		236.726,446
1107040	ORGANIZACAO E MODERNIZACAO ADMINISTRATIVA	236.726,446		236.726,446
1163000	COMERCIO	61.381.082,407		61.381.082,407

DEMONSTRATIVO DA DESPESA POR FUNÇÕES E PROGRAMAS CONFORME O VINCULO COM OS RECURSOS

EXERCÍCIO DE 1986

PLANILHA Nº 001

CODIGO	DESCRIÇÃO DA FUNÇÃO	ORDINARIO	VINCULADO	TOTAL
1300001	ASSISTENCIA FINANCEIRA	121.698.140		121.698.140
1363353	COMERCIALIZAÇÃO	61.159.003,907		61.159.003,907
1500000	ASSISTENCIA E PREVIDENCIA	956.955.118,296	605.129.209,400	1.562.084.321,599
1507000	ADMINISTRAÇÃO	204.141.854,277	17.380.880,182	216.522.734,459
1507001	ADMINISTRAÇÃO GERAL	197.332.074,670	17.380.880,182	209.712.954,852
1507025	EDIFICACOES PUBLICAS	5.523.286,040		5.523.286,040
1507406	ASSISTENCIA SOCIAL GERAL	1.276.493,857		1.276.493,857
1509000	ADMINISTRAÇÃO FINANCEIRA		81.166.611,739	81.166.611,739
1509030	ADMINISTRAÇÃO DE RECEITAS		17.473.034,400	17.473.034,400
1509035	CÍVIL INTERNA		63.993.077,309	63.993.077,309
1509000	HABITAÇÃO		3.157.250,592	3.157.250,592
1509362	SERVIÇOS BANCARIOS E FINANCEIROS		3.157.250,592	3.157.250,592
1509000	SALÁRIO		492.573.366,512	492.573.366,512
1509100	ASSISTENCIA MEDICA E SANITARIA		492.573.366,512	492.573.366,512
1509100	ASSISTENCIA	17.227.175,066		17.227.175,066
1509101	ASSISTENCIA FINANCEIRA	1.290.614,283		1.290.614,283
1509102	COMERCIALIZAÇÃO	13.924.530,150		13.924.530,150
1509106	ASSISTENCIA SOCIAL GERAL	1.966,633		1.966,633
1509200	PREVIDENCIA	730.407.859,023	75.351.144,375	806.009.004,398
1509204	PREVIDENCIA SOCIAL AO SERVIDOR PUBLICO	267.374.569,373	75.351.144,375	322.925.713,747
1509205	PREVIDENCIA SOCIAL A INATIVOS E PENSIONISTAS	383.113.250,557		383.113.250,557
1509200	TRANSPORTE AEREO	5.098.250,964		5.098.250,964
1509200	PREVIDENCIA SOCIAL A INATIVOS E PENSIONISTAS	5.098.250,964		5.098.250,964
1600000	TRANSPORTE	2.266.567.247,463		2.266.567.247,463
1601000	ASSISTENCIA	1.300.552,542		1.300.552,542
1601000	PRODUÇÃO INTERNA DO COMERCIO	1.300.552,542		1,300,552,542
1607000	TRANSPORTE AEREO	79.999.612,799		79.999.612,799
1607001	ADMINISTRAÇÃO GERAL	17.930.647,371		17.930.647,371
1607001	ASSISTENCIA A PASSAGEIROS	5.965,950		5.965,950
1607500	INFRAESTRUTURA AEROPORTUARIA	51.983.559,456		51.983.559,456
1608000	TRANSPORTE RODOVIARIO	1.874.609.360,943		1.874.609.360,943
1609001	ADMINISTRAÇÃO GERAL	55.270,713,352		55,270,713,352

A N T E C E D E N T E S

DEMONSTRATIVO DA DESPESA POR FUNÇÕES E PROGRAMAS CONFORME O VINCULO COM OS RECURSOS

EXERCÍCIO DE 1996

(ANEXO 80/08)

CODIGO	EMPENHO FUNCAO	ORDENAR	VINCULO	TOTAL
169001	ASSISTENCIA FINANCEIRA	828.911.270	1	828.911.270
169002	DIV. DA AERONAUTICA	414.952.459.700	1	414.952.459.700
169003	SERV. EXTERNA	4.952.125.000	1	4.952.125.000
169004	PLANEJAMENTO E ORÇAMENTARIO	33.025.425.721	1	33.025.425.721
169005	RODVIAS	1.366.150.555.200	1	1.366.150.555.200
169006	TRANSPORTE AERONAVICO	330.717.711.219	2	330.717.711.219
169007	ADM. INTERACAO SERAL	46.252.266.849	1	46.252.266.849
169008	ASSISTENCIA FINANCEIRA	120.116.000	1	120.116.000
169009	PORTOS E TERMINAIS FLUVIAIS E LACUSTRES	53.876.351.537	1	53.876.351.537
169010	PORTOS E TERMINAIS MARITIMOS	169.451.705.960	1	169.451.705.960
169011	CONTROLE E SEGURANCA DE TRAFEGO AERONAVICO	26.011.374.879	1	26.011.374.879
169012	RODVIAS	35.045.896.205	1	35.045.896.205
	T O T A L	3.459.816.726,407		613.461.892,926
				4.073.278.600,700

ANEXOS

DEMONSTRATIVO DA DESPESA POR ORÇÃO E FUNÇÃO

EXERCÍCIO DE 1996

ANEXO No 09

ENTIDADES	FUNÇÕES	LEGISLATIVA	JUDICIÁRIA	ADMINISTRAÇÃO E PLANEJAMENTO	AGRICULTURA
D A E					
D A E R					
D E F R C					
D S P A					
I P E R G S					
I R C A					109.299.491,107
I O T F				1.504.446,200	
TOTAL				1.504.446,200	109.299.491,107

ENTIDADES	FUNÇÕES	COMUNICAÇÕES	DEPESA NACIONAL E SEGURANÇA PÚBLICA	DESENVOLVIMENTO REGIONAL	EDUCAÇÃO E CULTURA
D A E					
D A E R					
D E F R C					
D S P A					15.619.060,520
I P E R G S					
I R S A					
I O T F					4.104.470,210
TOTAL					23.724.299,740

ADMINISTRATIVO DA DESPESA POR ORGÃO E FUNÇÕES

EXERCÍCIO DE 1990

(ANEXO No 09)

ENTIDADES	FUNÇÕES	ENERGIA E MINERAIS	RECREIO	HABITACAO E URBANISMO	INDUSTRIA, COMERCIO E SERVIÇOS	SAUDE E BEM-ESTAR
D A E						
D A E R						
D E P R C						
D S P A						
I P E R C U						
I R O A					61.518.108,547	
I O E A						
T O T A L					61.518.108,547	

ENTIDADES	FUNÇÕES	TRABALHO	ASSISTENCIA E PREVIDENCIA	TRANSPORTE	TOTAL
D A E			5.098.200,364	79.539.612,703	84.637.813,067
D A E R			242.783.849,475	1.673.509.923,486	2.121.709.772,964
D E P R C			64.948.526,327	330.717.711,214	395.666.237,541
D S P A					19.613.000,000
I P E R C U			1.225.102.272,285		1.225.102.272,285
I R O A			21.241.422,691		192.659.542,355
I O E A					5.688.375,500
T O T A L			1.562.684.321,636	2.798.547.247,463	4.045.275.406,783

COMPARATIVO DA RECEITA ORÇADA COM A ARRECADAJA

EXERCÍCIO DE 1986

TAB. No 100

CODIGO	DESCRIÇÃO	ORÇADA	ARRECADAJA	DIFERENÇA
100000	RECEITAS CORRENTES	11.502.595.981,000	21.217.000.076,532	-1.244.740.004,450
110000	RECEITA TRIBUTARIA	13.217.000,000	15.572.920,030	-2.355.179,942
112000	TAXAS	13.217.000,000	15.572.920,030	-2.355.179,942
112100	TAXAS PELA EXERCICIO DO PODER DE POLICIA	1.000.000,000	1.383.700,340	383.700,340
112198	TAXA DE FISCALIZACAO DE AGENCIAS RODOVIARIAS	1.000.000,000	1.383.700,340	383.700,340
112200	TAXAS PELA PRESTACAO DE SERVICIOS	17.015.000,000	14.205.114,710	-2.809.885,290
112294	TAXA DE MANUTENCAO E SERVICIOS DE RENOVACAO	3.000.000,000	7.207.727,688	4.207.727,688
112296	TAXA DE SERVICIOS DIVERSOS		13.560,610	13.560,610
112297	TAXA DE SUPERAVEL	13.212.000,000	6.997.386,452	-6.214.613,548
120000	RECEITA DE CONTRIBUICAO	1.173.895.049,000	905.361.720,000	-268.533.329,000
121000	CONTRIBUICAO SOCIAL	1.173.895.049,000	905.361.720,000	-268.533.329,000
121090	CONTRIBUICAO PARA PROVIDENCIA SOCIAL	1.173.895.049,000	905.361.720,000	-268.533.329,000
130000	RECEITA PATRIMONIAL	147.534.900,000	102.350.000,000	-45.184.900,000
131000	RECEITAS PATRIMONIAIS	14.535.800,000	13.117.315,654	-1.418.484,346
131100	ALUGUELO	14.485.900,000	13.000.000,000	-1.485.900,000
131200	ARRENDAMENTOS	150.000,000	9.733.633,201	9.583.633,201
131300	FOMOS		100,000	100,000
131500	TAXA DE OCUPACAO DE IMOVEIS	30.000,000	101.576,258	71.576,258
132000	RECEITAS DE VALORES MOBILIARIOS	78.000,000,000	92.190.000,000	14.190.000,000
132100	RECEITAS DE TITULOS DE RENDA	78.000,000,000	92.190.000,000	14.190.000,000
132101	JUROS DE TITULOS DE RENDA	38.000,000,000	41.875.480,065	3.875.480,065
132192	INTERFERAC MONETARIA DE TITULOS DE RENDA	35.000,000,000	50.314.519,935	15.314.519,935
132200	DIVIDENDOS	1.050,000,000	2.314.519,935	1.264.519,935
132201	DIVIDENDOS DE PARTS. EX. SOC. DE ECONOMIA MISTA	1.000,000,000	2.314,519,935	1.314,519,935
132290	DIVIDENDOS DE PARTICIPACOES DIVERSAS	50,000,000	2.300,000,000	2.250,000,000
139000	OUTRAS RECEITAS PATRIMONIAIS	59.535.000,000	67.647.675,341	8.112.675,341
139500	LOCACAO DE BENS MOVEIS	150.000,000	327.890,850	177.890,850
139700	RECEITAS DE OUTRAS APLICACOES FINANCIARIAS	37.900,000,000	85.868.847,701	47.968.847,701
139800	JUROS E CORRECCAO MONETARIA DE OUTRAS ORIGENS	550.000,000	150.936,700	-399.063,300
140000	RECEITA AGROPECUARIA	200,000,000	192.012,890	-7.987,110
141000	RECEITA DA PRODUCAO VEGETAL	150,000,000	165.262,890	15.262,890
141001	RECEITA DA ORIZICULTURA	50,000,000	162.888,790	112.888,790
141099	OUTRAS RECEITAS DA PRODUCAO VEGETAL	100,000,000	2.374,100	2.374,100
142000	RECEITA DA PRODUCAO ANIMAL E DERIVADOS	50,000,000	26.750,000	-23.250,000
142099	OUTRAS RECEITAS DA PRODUCAO ANIMAL E DERIVADOS	50,000,000	26.750,000	26.750,000
150000	RECEITA INDUSTRIAL	7.300,000,000	5.659.768,457	-1.640.231,543
152000	RECEITA DA INDUSTRIA DE TRANSFORMACAO	7.300,000,000	5.659.768,457	-1.640.231,543
152026	INDUSTRIA DE PRODUTOS ALIMENTARES	1.200,000,000	1.641.974,633	441.974,633
152028	INDUSTRIA EDITORIAL E GRAFICA	1.100,000,000	750.793,852	-349.206,148
152099	OUTRAS RECEITAS DA INDUSTRIA DE TRANSFORMACAO		258.000,000	258.000,000
160000	RECEITA DE SERVICIOS	1.707.595.060,000	357.686.829,563	-1.349.908.230,437
160001	SERVICOS COMERCIAIS	111.000.500,000	107.186.936,141	-3.813.563,859
160002	SERVICOS FINANCEIROS	70.040.000,000	50.794.780,362	-19.245.219,638
160005	SERVICOS PORTUARIOS	200.000.500,000	166.274.869,056	-33.725.630,944
160007	SERVICOS DE ARMAZENAGEM	5.500,000,000	4.273.761,100	-1.226.238,900
160010	SERVS. COM. E ANAL. MERC. DRUGAS MEDIC. ALIM.	100,000,000	219.207,800	119.207,800
160012	SERVICOS TECNOLOGICOS	50,000,000		-50.000,000
160013	SERVICOS ADMINISTRATIVOS	10.580,000,000	5.228.799,647	-5.351.200,353
160017	SERVICOS AGRICOLAS	7.000,000,000	2.456.476,327	-4.543.523,673
160019	SERVICOS RECREATIVOS, ARTISTICOS E CULTURAIS	341,000,000	1.050.609,278	709.609,278
160025	SERVICOS DE TRANSPORTE	76,000,000	403.385,500	327.385,500
170000	TRANSFERENCIAS CORRENTES	959.115.099,000	746.103.622,740	-213.011.476,260
171000	TRANSFERENCIAS INTRAORÇAMENTAIS	957.400.400,000	736.747.520,487	-220.652.879,520

A U T A R Q U I A S

COMPARATIVO DA RECEITA ORÇADA COM A ARRECADADA

EXERCÍCIO DE 1986

(ANEXO No 10)

CÓDIGO	E S P E C I F I C A Ç Ã O	ORÇADA	ARRECADADA	DIFERENÇA
171200	TRANSFERÊNCIAS NO ÂMBITO DO ESTADO	937.490.415,000	736.747.600,497	220.742.812,503
171202	TRANSFERÊNCIAS OPERACIONAIS	950.617.192,000	732.733.277,149	210.000.508,651
171208	TRANSFERÊNCIAS DE AUTARQUIAS	4.979.301,000	4.014.398,118	-838.907,857
172000	TRANSFERÊNCIAS INTERGOVERNAMENTAIS	10.600,000	10.518.178,926	10.499.578,926
172100	TRANSFERÊNCIAS DA UNIAO	15.400,000	10.507.678,926	10.492.278,926
172108	TRANSFERÊNCIAS EM FOMCAO DE CONVENIOS	15.400,000	10.507.678,926	10.492.278,926
172300	TRANSFERÊNCIAS DOS MUNICÍPIOS	3.200,000	10.500,000	7.300,000
172307	CONTRIBUIÇÕES DE MUNICÍPIOS	3.200,000	10.500,000	7.300,000
173000	TRANSFERÊNCIAS DE INSTITUIÇÕES PRIVADAS	360.000,000	217.875,000	-142.125,000
173001	ENTIDADES PRIVADAS	360.000,000	217.875,000	-142.125,000
175000	TRANSFERÊNCIAS DE PESSOAS	250.000,000	618.948,320	368.948,320
175000	OUTRAS TRANSFERÊNCIAS DE PESSOAS	250.000,000	618.948,320	368.948,320
190000	OUTRAS RECEITAS CORRENTES	40.000.000,000	101.110.900,000	102.729.920,639
191000	MULTAS E JUROS DE MORA	0.240.000,000	11.470.446,206	5.230.366,206
191000	JUROS DE MORA DA DIVIDA ATIVA	0	7.376.244	7.376,244
191000	MULTAS E JUROS DE MORA DE OUTRAS ORIGENS	6.240.000,000	11.471.069,954	5.230.989,954
191996	MULTAS E JUROS DE MORA DE SERVIÇOS	0.000.000,000	2.136.704,129	-869.290,871
191998	MULTAS DE INFRACAO DE TRAFICO	0.000.000,000	9.128.871,829	6.124.871,829
191999	MULTAS E JUROS DE MORA DIVERSOS	60.000,000	214.493,976	-78.506,024
192000	INDENIZACOES E RESTITUICOES	335.400,000	27.890.555,619	27.555.155,619
192100	INDENIZACOES	335.400,000	1.460.624,476	-1.015.224,476
192200	RESTITUICOES	220.000,000	26.399.931,143	26.179.931,143
193000	RECEITAS DA DIVIDA ATIVA	40.800.000,000	85.100.100,250	46.300.100,250
193200	RECEITAS DA DIVIDA ATIVA SOB CRISTALINA	40.800.000,000	85.100.100,250	46.300.100,250
199000	RECEITAS DIVERSAS	999.500,000	52.576.738,562	51.589.238,562
199600	ADRESOIMO DE INDEMO. A ARRECADADORA DA DIVIDA ATIVA	0	14.867,999	14.867,999
199700	ANULACAO DE RESTOS A PAGAR	20.000,000	2.907.120,187	2.887.120,187
199900	OUTRAS RECEITAS	979.500,000	49.634.775,386	48.655.275,386
200000	RECEITAS DE CAPITAL	2.272.574.617,000	650.487.239,625	-1.622.187.387,175
210000	OPERACOES DE CREDITO	1.077.553.000,000	23.409.169,190	-1.054.143.830,810
211000	OPERACOES DE CREDITO INTERNAS	1.077.553.000,000	23.409.169,190	-1.054.143.830,810
211800	EMPRESTIMOS INTERNOS CONTRATADOS	1.077.553.000,000	23.409.169,190	-1.054.143.830,810
220000	ALIENACAO DE BENS	347.000,000	2.608.917,029	2.071.917,029
221000	ALIEACAO DE BENS MOVEIS	447.000,000	2.608.917,029	2.161.917,029
221100	TITULOS MOBILIARIOS	50.000,000	0	-250.000,000
221900	OUTROS BENS MOVEIS	397.000,000	2.608.917,029	2.411.917,029
222000	ALIENACAO DE BENS IMOVEIS	100.000,000	0	-100.000,000
230000	ARQUIZACAO DE EMPRESTIMOS	42.000,000,000	20.499.536,254	-21.529.463,746
240000	TRANSFERENCIAL DE CAPITAL	1.143.808.617,000	602.936.917,352	-540.871.700,648
241000	TRANSFERÊNCIAS INTERGOVERNAMENTAIS	1.143.808.617,000	590.764.836,324	-553.043.780,676
241200	TRANSFERÊNCIAS NO ÂMBITO DO ESTADO	1.143.808.617,000	590.764.836,324	-553.043.780,676
241202	AVULSOS DO ESTADO	0	0	0
242000	TRANSFERÊNCIAS INTERGOVERNAMENTAIS	0	12.222.110,428	12.222.110,428
242100	TRANSFERÊNCIAS DA UNIAO	0	12.222.110,428	12.222.110,428
242108	TRANSFERÊNCIAS EM FOMCAO DE CONVENIOS	0	12.222.110,428	12.222.110,428
250000	OUTRAS RECEITAS DE CAPITAL	500.000,000	982.630,000	482.630,000
250099	DIVERSAS RECEITAS DE CAPITAL	500.000,000	982.630,000	482.630,000
T O T A L		2.964.974.598,000	2.996.037.336,557	+31.062.738,557

A U T A R Q U I S

COMPARATIVO DE GASTOS AUTORIZADA CON LA REALIZADA

EXERCICIO DE 1966

(ANEXO No. 11)

TITULOS	AUTORIZADA		Total	REALIZADA	DIFERENCIA
	Creditos Ordinarios	Disposiciones Suplementarias			
D A E	113.150.477,375		113.150.477,375	85.037.863,731	28.112.613,644
DESPESAS CORRIENTES	85.574.477,375		85.574.477,375	33.043.858,121	52.530.619,254
DESPESAS DE CAPITAL	27.575.000,000		27.575.000,000	51.993.965,610	24.841.004,019
D A E R	2.285.525.550,710	900.000,000	2.287.425.550,710	2.121.709.772,804	165.715.777,906
DESPESAS CORRIENTES	1.065.128.782,710		1.065.128.782,710	1.011.524.563,913	53.604.218,800
DESPESAS DE CAPITAL	1.220.396.868,000	900.000,000	1.221.306.868,000	1.110.185.208,891	111.121.659,109
D S P R C	186.560.875,620	100.000,000	486.700.075,620	354.544.737,444	132.155.338,176
DESPESAS CORRIENTES	126.865.700,620		486.700.075,620	377.905.134,116	109.834.375,000
DESPESAS DE CAPITAL	59.695.175,000	100.000,000	59.695.175,000	76.639.603,328	16.944.428,328
D S P A	22.454.111,710	3.992,170	22.458.103,880	19.619.044,300	2.839.059,580
DESPESAS CORRIENTES	21.549.911,710	3.992,170	21.553.903,880	19.549.272,060	2.004.631,820
DESPESAS DE CAPITAL	804.200,000		904.200,000	2.069.772,240	1.165.572,240
I F F R D S	1.565.807.552,000		1.565.807.552,000	1.325.102.272,280	240.705.279,720
DESPESAS CORRIENTES	1.430.338.627,000		1.430.338.627,000	1.189.150.344,465	241.188.282,535
DESPESAS DE CAPITAL	135.468.925,000		135.468.925,000	135.951.927,815	482.998,815
I R G A	706.711.601,184		706.711.601,184	192.333.522,325	514.378.078,859
DESPESAS CORRIENTES	191.177.851,184		191.177.851,184	112.848.944,610	78.328.906,574
DESPESAS DE CAPITAL	515.533.750,000		515.533.750,000	79.484.577,715	436.049.172,285
I S C F	7.021.055,910		7.021.055,910	5.686.876,500	1.334.179,410
DESPESAS CORRIENTES	6.933.055,910		6.933.055,910	5.680.104,700	1.252.951,210
DESPESAS DE CAPITAL	88.000,000		88.000,000	106.771,800	18.771,800
T O T A L	5.477.683.743,717	1.000.000,000	5.478.683.743,717	4.045.278.408,783	1.433.405.334,934
D E S U M O					
DESPESAS CORRIENTES	3.178.076.298,887	3.992,170	3.178.076.298,887	2.734.870.906,173	443.205.392,714
DESPESAS DE CAPITAL	2.299.611.437,000	1.000.000,000	2.300.611.437,000	1.310.407.502,610	990.203.934,390
T O T A L	5.477.683.743,717	1.003.992,170	5.478.683.743,717	4.045.278.408,783	1.433.405.334,934

ANEXO 17

BALANÇO ORÇAMENTÁRIO

EXERCÍCIO DE 1988

(ANEXO No. 17)

RECEITA

ESPECIFICAÇÃO	PREVISTO	EXERCIDO	DIFERENÇA
RECEITAS CORRENTES			
RECEITA TRIBUTÁRIA	16.212.000.000	15.672.820.058	-539.179.942
RECEITA DE CONTRIBUIÇÕES	1.179.899.048,000	902.961.720,069	-276.937.327,931
RECEITA PATRIMONIAL	147.394.800,000	132.353.002,077	-15.041.797,923
RECEITA AGROPECUÁRIA	200.000,000	192.012,990	-7.987,010
RECEITA INDUSTRIAL	2.300.000,000	3.559.768,487	1.259.768,487
RECEITA DE SERVIÇOS	1.237.590.050,000	187.386.829,569	-1.050.203.220,431
TRANSFERÊNCIAS CORRENTES	159.110.000,000	740.100.022,740	581.000.022,740
OUTRAS RECEITAS CORRENTES	49.889.890,000	181.116.900,539	131.227.010,539
T O T A L	3.092.899.981,000	2.547.000.675,582	-545.899.305,418
RECEITAS DE CAPITAL			
OPERAÇÕES DE CRÉDITO	1.007.500.000,000	23.400.100,000	-984.100.000,000
ALIENAÇÃO DE BENS	547.000,000	2.608.517,023	2.061.517,023
AMORTIZAÇÃO DE EMPRESTIMOS	42.029.000,000	20.499.596,254	-21.529.403,746
TRANSFERÊNCIAS DE CAPITAL	1.151.945.517,000	603.988.947,383	-547.956.569,617
OUTRAS RECEITAS DE CAPITAL	600.000,000	982.690,000	382.690,000
T O T A L	2.272.574.617,000	500.487.205,325	-1.772.087.411,675
C O M P A	5.364.474.598.000	2.047.487.880.907	-3.316.986.717.093
DEPÓSITO DE EXECUÇÃO		1.047.240.472.426	1.047.240.472.426
T O T A L	5.364.474.598,000	3.094.728.353,333	-2.269.746.244,667

AUTARCOS

BALANCO ORGAMENTARIO

EXERCICIO DE 1986

CARTAO No 10

DESPESA

DESCRIÇÃO	AUTORIZADO	EXECUTADO	DIFERENÇA
CREDITOS ORGAMENTARIOS E SUPLEMENTARES	5.477.683.743,717	4.044.074.000,000	-1.433.609.743,717
CREDITOS ESPECIAIS	1.093.952,170	900.402,576	-193.549,594
S G M A	5.478.677.695,887	4.045.278.408,733	-1.433.399.287,154
SUPERAVIT DE PREVISAO	386.096.852,113		-386.096.852,113
T O T A L	5.864.774.548,000	4.045.278.408,733	-1.819.496.139,267

AUTARQUIAS

BALANÇO FINANCEIRO

EXERCÍCIO DE 1986

ANEXO No 10

R E C E I T A

ESPECIFICAÇÃO	Obs
RECEITA ORÇAMENTÁRIA	2.918.037.930,357
RECEITAS CORRENTES	2.347.550.670,532
RECEITA TRIBUTÁRIA	15.672.270,058
RECEITA DE CONTRIBUIÇÃO	905.961.720,069
RECEITA PATRIMONIAL	102.950.002,077
RECEITA AGRICULTUÁRIA	192.012,690
RECEITA INDUSTRIAL	5.659.760,487
RECEITAS DE SERVIÇOS	387.988.879,869
TRANSFERÊNCIAS CORRENTES	748.103.623,748
OUTRAS RECEITAS CORRENTES	181.118.900,839
RECEITAS DE CAPITAL	650.487.259,825
OPERAÇÕES DE CRÉDITO	23.409.169,190
ALIENAÇÃO DE BENS	2.808.917,029
AMORTIZAÇÃO DE EMPRÉSTIMOS	20.499.096,254
TRANSFERÊNCIAS DE CAPITAL	602.386.947,997
OUTRAS RECEITAS DE CAPITAL	982.600,600
RECEITA EXTRA-ORÇAMENTÁRIA	4.379.457.130,673
REALIZÁVEL	345.982.462,964
RESTOS A PAGAR	1.074.711.987,591
SERVIÇO DA DÍVIDA A PAGAR	273.795.489,120
DEPÓSITOS	709.694.390,934
DEBITOS DA TESOURARIA	39.306.081,644
DIVERSES	1.826.364.010,880
SALDO DO EXERCÍCIO ANTERIOR	227.052.621,912
CAIXA	1.363.219,417
BANCOS C/ DISPONÍVEL	59.407.977,674
COOPERADORIAS REGIONAIS DE ABRIGAMENTO	
APLICAÇÕES FINANCEIRAS DE LIQUIDEZ IMEDIATA	184.920.084,728
ORDENS DE PAGAMENTO EM TRÂNSITO	99.143,049
BANCOS C/ VINCULADAS	1.258.296,579
BANRISUL S.A. C/ESPECIAL AL	
BANCOS C/RECOLHIMENTO	
BANCOS C/ARRECADÇÃO	
BRASESCO C/ESPECIAL AL	
CAIXA ECONOMICA ESTADUAL C/ESPECIAL AL	
BANRISUL S.A. C/POLO SUL - ICR	
PAJ - C/C VINCULADA	
FRPJ - C/C VINCULADA	
FUNDESP - C/C VINCULADA	
FEASP - C/C VINCULADA	
FES - C/C VINCULADA	
FUNDO PENITENCIÁRIO - C/C VINCULADA	
FUNTERRAIRS - C/C VINCULADA	
TOTAL GERAL	7.604.545.688,272

AUTARQUIAS

BALANÇO FINANCEIRO

EXERCÍCIO DE 1986

(ANEXO Nº 19)

DESPESA

ESPECIFICAÇÃO	Cz\$
DESPESA ORÇAMENTÁRIA	4.043.279.406,789
LEGISLATIVA	
JUDICIÁRIA	
ADMINISTRAÇÃO E PLANEJAMENTO	1.584.446,290
AGRICULTURA	109.792.891,107
COMUNICAÇÕES	
DEPESA NACIONAL E SEGURANÇA PÚBLICA	
DESENVOLVIMENTO REGIONAL	
EDUCAÇÃO E CULTURA	20.724.293,740
ENERGIA E RECURSOS MINERAIS	
HAUTUAÇÃO E URBANISMO	
INDUSTRIA, COMÉRCIO E SERVIÇOS	51.516.106,547
SAÚDE E SANEAMENTO	
TRABALHO	
ASSISTÊNCIA E PREVIDÊNCIA	1.502.009.101,636
TRANSPORTE	2.286.567.247,489
DESPESA EXTRA-ORÇAMENTÁRIA	0.027.092.390,589
REALIZAVEL	833.586.938,629
RESTOS A PAGAR	484.541.392,127
SERVÍCIO DA DÍVIDA A PAGAR022
DEPOSITOS	602.946.318,925
DEBITOS DA TERMOVARIÁVEL	32.099.025,781
DIVERSOS	1.804.788.895,561
SALDOS PARA O EXERCÍCIO SEQUINTE	231.374.899,100
CALHA	4.997.743,267
BANCOS DE DISPONÍVEL	23.530.462,060
ENTREPOSITORIAS REGIONAIS DE AGRICULTURA	
APLICAÇÕES FINANCEIRAS DE LIQUIDEZ IMEDIATA	100.961.450,000
DEBITO DE PAGAMENTO EM TRANSITO	29.159,910
BANCOS DE VINCULADAS	2.962.077,390
BANRISUL S.A. OPERACIONAL AL	
BANCOS DE RESOLVIMENTO	
BANCOS DE APROVEITAMENTO	
UNIBANCO ESPECIAL AL	
CALHA ECONOMICA ESCALAS OPERACIONAL AL	
BANRISUL S.A. CAPITAL S/A - ICM	
FAZ - C/C VINCULADA	
FUNSA - C/C VINCULADA	
FUNDOSP - C/C VINCULADA	
FUNASP - C/C VINCULADA	
FES - C/C VINCULADA	
FUNDF. PATRONALISIO - C/C VINCULADA	
FUNTERRA/RS - C/C VINCULADA	
TOTAL CENAL	7.604.540.686,272

ANTARCIAS

BALANÇO PATRIMONIAL

EXERCÍCIO DE 1966

(ANEXO Nº 14)

A T I V O

ATIVO FINANCEIRO	535.545.124,140
DISPONÍVEL	229.412.821,710
CAIXA	4.000.743,280
BANCOS C/DISPONÍVEIS	25.530.462,050
RECEBÁVEIS FIMANÇEIROS DE LIQUIDEZ IMEDIATA	198.361.459,050
ORDENS DE PAGAMENTO EM TRABEJO	20.160,000
ENCARGOS DE C/D BANCÁRIA	2.982.077,390
BANCOS C/VENCIDAS	2.982.077,390
REALIZAVEL	304.220.285,040
DEVEDORES	5.374.742,080
RESPONSÁVEIS	3.307.703,870
DEVEDORES DE PAGAMENTOS POR DÉCIMO	1.118,700
DEPÓSITOS JUDICIAIS	24.200,000
OPER. DECORRENTES DA FORMAÇÃO DE ESTOQUE REGULADOR	235.407.400,000
ATIVO PERMANENTE	5.497.672.756,940
BEIS DA ENTIDADE	117.680.345,000
DEBT MOVTEL	28.535.177,170
BEIS IMOVEIS	95.080.284,160
BEIS DE NATUREZA INDUSTRIAL	5.000.272,010
ITEM DE RENDA	20.450,000
BEIS DA VENDA	38.018.669,600
PREMIO	5.220.871.200,000
DEVEDORES POR OPERAÇÕES MERCANTIS	17.585.215,270
DEVEDORES POR OPERAÇÕES MERCANTIS	014.011,080
CONTRATOS DE PRESTAÇÃO DE SERVIÇOS	13.553.225,440
DÍVIDA ATIVA EM TRIBUTARIA	2.555.408.854,700
DEVEDORES P/ FINANCIAMENTOS HABITACIONAIS - BNH	1.403.255.000,400
CONTRIBUIÇÕES E TRANSFERÊNCIAS A RECEBER	1.048.450.000,810
DEVEDORES P/ IMPLANTAÇÃO DE RESPONSABILIDADE	14.571,060
CONSTATATÓRIOS	229.814.343,080
TRIBUTOS A RECEBER	507.821,220
DEVEDORES P/ ENCARGOS DE LOCAÇÃO	230.287,580
PARTICIPAÇÕES AL. MERCANTIL	55.833.058,160
PARTICIPAÇÕES EM EXPRES. SOB CONTROLE DO GRUPO	57.107.756,090
PARTICIPAÇÕES EM OUTRAS EMPRESAS	205.307,520
DIVERSOS	45.660.602,800
ALICERÇADOS	24.095.784,080
FUNDOS DIVERSOS	5.296.011,710
BEIS EM PROCESSO DE AQUISIÇÃO	14.718.797,510
CRÉDITOS EM FORMAÇÃO	4.100.006,520
FORMA DO ATIVO REAL	6.059.267.821,080
VALOR DA DÍV. MOEDA	626.273.201,220
PASSIVO REAL DE CORRENTE	626.273.201,220
IMPENDEDO	1.018.271.061,150
T O T A L	7.478.811.183,930

PASSIVO

PASSIVO FINANCEIRO	4	2.092.477.539,890
DEBITOS A PAGAR	4	1.065.145.631,500
SERVICÇO DA DÍVIDA A PAGAR	4	388.969.733,960
DEPOSITOS	4	87.468.631,800
DEBITOS DE TESOURARIA	4	249.942.194,570
DIVERSOS	4	294.951.208,000
PASSIVO PERMANENTE	4	4.577.062.882,470
DÍVIDA FUNDADA INTERNA	4	1.349.528.213,580
DÍVIDA FUNDADA INTERNA - POR CONTRATOS	4	1.349.528.213,580
DÍVIDA FUNDADA EXTERNA	4	5.002,930
DÍVIDA FUNDADA EXTERNA - POR CONTRATOS	4	5.002,930
RESERVAS TÉCNICAS	4	3.227.529.265,860
RESERVAS ATUARIAIS	4	3.227.529.265,860
SOMA DO PASSIVO REAL	4	6.659.540.122,300
COMPENSAÇÃO	4	(619.271.651,350)
TOTAL	4	6.040.268.470,950

ESTRUTURAS

DEMONSTRAÇÃO DAS VARIAÇÕES PATRIMONIAIS

EXERCÍCIO DE 1985

CÂMBIO No 131

VARIÁVEIS ATIVAS

REMANEJANTES DA EXECUÇÃO ORÇAMENTARIA	9.165.842.919,969
RECEITA ORÇAMENTARIA	2.998.037.936,357
RECEITAS (CORRENTES)	2.347.590.671,512
RECEITA TRIBUTARIA	15.872.420,058
RECEITA DE CONTRIBUIÇÃO	905.961.720,069
RECEITA PATRIMONIAL	132.050.889,077
RECEITA AGROPECUARIA	192.012,870
RECEITA INDUSTRIAL	3.659.768,487
RECEITA DE SERVIÇOS	357.888.829,869
TRANSFERÊNCIAS CORRENTES	748.103.622,743
OUTRA RECEITAS CORRENTES	181.118.900,699
RECEITAS DE CAPITAL	650.487.271,025
OPERAÇÕES DE CRÉDITO	23.409.169,190
ALIENAÇÃO DE BENS	2.608.917,029
ACRÉDITO DE EMPRÉSTIMOS	20.999.996,254
TRANSFERÊNCIAS DE CAPITAL	602.908.247,352
OUTRAS RECEITAS DE CAPITAL	982.630,000
RETAÇÕES PATRIMONIAIS DA DESPESA	167.804.989,812
ADICIONAIS DE BENS MOVEIS	7.460.757,110
AQUIZIÇÃO DE TÍTULOS E VALORES	74.016,400
CONSTRUÇÃO OU AQUISIÇÃO DE BENS DE NATUREZA INDUSTRIAL	4.780.475,000
EXTINÇÃO DA AQUISIÇÃO DE BENS MOVEIS	35.087.194,337
EMPRÉSTIMOS CONCEDIDOS	20.435.089,660
AMORTIZAÇÃO DA DÍVIDA FUNDADA INTERNA - CONTRATOS	36.803.197,469
AMORTIZAÇÃO DA DÍVIDA FUNDADA EXTERNA - CONTRATOS	3.539.118,020
CONSTRUÇÃO OU AQUISIÇÃO DE BENS DE VENDA	97.952.937,110
DIVERSOS	1.904.205,570
INDEPENDENTES DA EXECUÇÃO ORÇAMENTARIA	4.793.886.305,000
VARIÁVEIS ATIVAS	4.793.886.305,000
CANCELAMENTO DE DÍVIDAS	125.555,825
ENTRADAS DE ALZAR FUND	111.581.752,063
INCORPORAÇÃO DE BENS	40.116.582,811
INSCRIÇÃO DE CRÉDITOS	1.789.621.897,971
INSCRIÇÃO DA DÍVIDA ATIVA	2.060.144.770,645
EXERCÍCIO DE VALORES	38.492.869,938
REVALUADO DE BENS	12.884.590,010
TRANSFERÊNCIAS INTRAPATRIMONIAIS	5.329.339,813
DIVERSOS	229.776.372,122
TOTAL	7.957.779.055,967

VARIAÇÕES PASSIVAS

RESULTADOS DA EXECUÇÃO ORÇAMENTÁRIA	4.667.345.305,087
DESPESA ORÇAMENTÁRIA	4.045.278.408,755
DESPESAS CORRENTES	2.734.820.906,175
CUSTO DA EXECUÇÃO	1.101.873.459,616
TRANSFERÊNCIAS CORRENTES	1.529.947,446,558
DESPESAS DE CAPITAL	1.310.457.502,610
INVESTIMENTOS	1.126.293.216,913
INVERSES FINANCEIRAS	90.146.788,813
TRANSFERÊNCIAS DE CAPITAL	91.017.499,824
MUTAÇÕES PATRIMONIAIS DA RECEITA	622.066.696,304
ALIEÇÃO DE BENS MÓVEIS	3.234.618,339
ALIEÇÃO DE BENS IMÓVEIS	,000
COMISSÃO DA DIVIDA AF 44	90.332.704,101
RECEBIMENTO DE CREDITOS	471.636.806,527
IMPRESSO DA DIVIDA FUNDADA INTERNA - CONTRATOS	28.409.169,190
ALIEÇÃO DE BENS DE VENDA	92.925.959,450
DIVERSOS	558.150,152
INDEPENDENTES DA EXECUÇÃO ORÇAMENTÁRIA	2.200.525.090,609
VARIAÇÕES PASSIVAS	2.200.525.090,609
EXERCÍCIO DE DIVIDAS	455.882.771,214
GAIAS DE ALIENABILIDADE	104.556.126,511
BAIXA DE BENS	850.308,449
CANCELAMENTO DE CREDITOS	90.940.293,329
CANCELAMENTO DE VALORES	495.938,243
REAVALIAÇÃO DE RESERVAS TÉCNICAS	1.200.155.036,110
TRANSFERÊNCIAS INTRAPATRIEMONIAIS	5.326.601,423
ALIEÇÃO DE BENS DE VENDA	54.940.049,561
DIVERSOS	205.207.940,969
TOTAL DAS VARIAÇÕES PASSIVAS	6.867.870.355,896
RESULTADO PATRIMONIAL	1.089.858.660,071
SUPERAVIT VERIFICADO	1.089.858.660,071
TOTAL	7.957.729.055,967

AUTARQUIAS

DEMONSTRAÇÃO DA DÍVIDA FUNDADA INTERNA

EXERCÍCIO DE 1986

(ANEXO 16)

(Em C&S 1,00)

AUTORIZAÇÕES	ESPECIFICAÇÕES	SALDO ANTERIOR	MOVIMENTO			SALDO FINAL
			RECEITA	VARIAÇÃO	RESGATES	
DEPARTAMENTO ALFÔNICO DE ESTRADAS DE RODAGEM						
RBC	- 08/02 - 03.05.58	4.203.566,22	-	1.442.596,62	5.646.162,84	-
RBC	- 68/03 - 03.05.68	2.527.228,89	-	1.016.679,97	1.399.018,16	2.244.890,70
RBC	- 69/04 - 04.01.69	2.571.643,13	-	1.058.427,42	1.132.380,13	2.636.490,42
RBC	- 69/05 - 09.03.70	3.215.073,26	-	1.279.365,55	1.060.455,72	3.433.989,69
RBC	- 72/06 - 11.01.72	9.367.948,05	-	3.624.527,20	1.703.981,46	11.288.593,80
BIRD	- 567-1 - 30.01.65	12.707.455,91	-	5.339.465,12	-	18.046.921,03
BIRD	- 575-11 - 25.03.70	64.572.853,44	-	27.326.525,43	-	91.959.378,87
BIRD	- 813-111 - 27.04.72	2.736.032,11	-	1.150.401,04	-	3.886.433,15
BIRD	- 854-1V - 14.03.72	6.538.708,94	-	3.621.421,94	-	12.160.130,88
BIRD	- 1035-Y - 17.01.75	32.531.551,77	-	15.917.814,48	-	58.449.366,25
BID	- 501 - 15.09.75	21.706.931,61	-	9.236.304,94	-	30.943.236,55
AFD-532-L-032	- 22.05.65	3.378.235,37	-	1.432.771,13	-	4.811.006,50
BIDES-81.2.270.4.1	- 14.09.57	63.120.912,09	-	25.013.568,90	8.531.070,54	80.603.610,44
BAGESLL-FINAME/08/83	- 29.02.84	24.088.131,25	-	11.853.338,05	5.694.368,02	39.246.681,23
S O M A		230.466.288,04	-	110.415.707,79	25.228.856,270	345.641.138,55
INST. DE PREVID. DO ESTADO DO RS						
BNI	CONTR. 72.02.73	4.153.232,468	-	2.175.253,622	86.890,570	6.291.595,54
BNI	CONTR. 73.01.75	1.044.972,246	-	507.265,424	-	1.552.237,67
BNI	CONTR. 73.01.76	1.412.867,667	-	695.672,148	42.550,245	2.065.989,99
BNI	CONTR. 73.01.77	1.248.817,732	-	618.621,953	8.421,938	1.869.217,75
BNI	CONTR. 73.02.77	5.826.719,530	-	3.016.172,903	220.024,033	8.682.363,48
BNI	CONTR. 73.01.70	17.558.246,867	-	9.321.568,299	130.054,586	26.648.562,63
BNI	CONTR. 73.01.79	19.480.425,015	-	10.236.568,981	589.647,648	29.127.747,35
BNI	CONTR. 73.02.79	228.480.967,177	-	150.003.674,024	3.668.721,053	434.815.915,15
BNI	CONTR. 73.01.91	46.265.734,746	-	25.541.246,423	245.036,748	73.561.349,42
BNI	CONTR. 73.02.81	67.209.121,388	-	35.735.651,706	654.384,304	102.290.388,19
BNI	CONTR. 73.01.82	70.210.939,425	-	37.420.724,670	711.577,273	106.920.091,83
BNI	CONTR. 73.01.83	75.565.153,550	-	39.822.083,973	965.698,913	114.401.538,71
BNI	CONTR. 73.01.84	8.703.328,001	18.936.691,850	10.927.705,872	628.075,653	37.938.647,07
BNI	CONTR. 73.02.84	40.085.315,539	4.473.477,340	21.070.799,451	7.848.567,460	57.751.020,87
S O M A		649.305.341,401	23.409.169,190	346.983.608,957	15.821.045,418	1.005.887.074,12
TOTAL GERAL		909.771.629,451	23.409.169,190	457.397.316,727	41.049.901,688	1.349.528.213,68

A U T A R Q U I A S
DEMONSTRACION DE DEUDA FLUJUANTE

EJERCICIO DE 1986

CAPITULO No 17*

TITULOS	SALDO DE EJERCICIO ANTERIOR	MOVIMIENTO EN EJERCICIO	EN LITROS	SALDO PARA O EJERCICIO SIGUIENTE
RENTAS A PAGAR	454.573.456,095	1.074.711.987,831	464.541.592,127	1.085.143.831,500
SERVICIO DE DEUDA A PAGAR ...	12.574.244,852	379.005.489,120	,000	383.959.733,950
DEPOSITOS	30.723.159,121	700.694.390,934	652.948.918,925	37.459.631,800
DEBITOS DE TESORERIA	291.004.208,677	39.306.881,544	22.029.058,751	249.942.134,940
DIVERSOS	313.375.194,051	1.835.364.918,880	1.454.700,005,471	294.951.208,000
T O T A L	1.042.912.913,477	4.000.473.669,109	2,294.308.441,756	7.082.177.549,856

A U T A R Q U I A S

DEMONSTRATIVO DA DESPESA REALIZADA POR CATEGORIA ECONÓMICA, SUBCATEGORIA ECONÓMICA, ELEMENTO E SUBELEMENTO

EXERCÍCIO DE 1986

COD.	ESPECIFICAÇÃO	ELEMENTO SUBELEMENTO	CATEGORIA ECONÓMICA SUBCATEGORIA ECONÓMICA
3000	DESPESAS CORRENTES		2.734.920.706.179
3100	DESPESA DE CUSTEIO		1.104.877.450.010
3110	PESSOAL	764.110.703.013	
3111	PESSOAL CIVIL	706.653.185.300	
3112	PESSOAL MILITAR		
3113	PROFESSORES PATRONAIS	57.457.517.713	
3120	MATERIAL DE CONSUMO	20.750.570.526	
3130	SERVÍCIOS DE TERCEIROS E ENCARGOS	240.259.100.000	
3140	RETRIBUIÇÃO DE SERVIÇOS PESSOAIS	0.007.476.425	
3150	JURIS CONSULTAS E PERÍCIOS	200.321.200.095	
3160	DESPESAS DE CUSTEIO DE CUSTEIO	18.750.982.257	
3181	SENTENÇAS JUDICIARES	0.002.651.176	
3190	DESPESAS DE EXERCÍCIOS ANTERIORES	8.908.151.087	
3200	TRANSFERÊNCIAS CORRENTES		1.629.947.445.555
3210	TRANSFERÊNCIAS INTERGOVERNAMENTAIS	472.282.410.050	
3211	TRANSFERÊNCIAS OPERACIONAIS		
3212	SUBVENÇÕES ECONÓMICAS		
3213	CONTRIBUIÇÕES CORRENTES		
3214	CONTRIBUIÇÕES A TERCEIROS	472.282.410.050	
3220	TRANSFERÊNCIAS INTERGOVERNAMENTAIS		
3221	TRANSFERÊNCIAS A UNID		
3222	TRANSFERÊNCIAS A MUNICÍPIOS		
3223	TRANSFERÊNCIAS A INSTITUIÇÕES MULTIGOVERNAMENTAIS		
3230	TRANSFERÊNCIAS A INSTITUIÇÕES PRIVADAS	308.470.510	
3231	SUBVENÇÕES SOCIAIS	786.505.210	
3232	SUBVENÇÕES ECONÓMICAS	21.875.000	
3233	CONTRIBUIÇÕES CORRENTES		
3240	TRANSFERÊNCIAS AO EXTERIOR		
3241	TRANSFERÊNCIAS A GOVERNOS		
3242	TRANSFERÊNCIAS A ORGANISMOS INTERNACIONAIS		
3243	CONTRIBUIÇÕES A FUNDOS INTERNACIONAIS		
3250	TRANSFERÊNCIAS A PESSOAS	712.585.958.989	
3251	INATIVOS	304.286.166.847	
3252	PENSIONISTAS	537.595.996.009	
3253	SALÁRIO FAMILIA	6.208.449.521	
3254	SUÍCIO FINANCEIRO A ESTUDANTES	66.070.302	
3255	ASSISTÊNCIA MÉDICA-HOSPITALAR	40.399.175	
3256	BENEFÍCIOS DA PREVIDÊNCIA SOCIAL	10.325.349.410	
3257	OUTRAS TRANSFERÊNCIAS A PESSOAS	3.595.287.660	
3260	ENCARGOS DA DÍVIDA INTERNA	409.219.215.417	
3261	JUROS DA DÍVIDA CONTRATADA	105.019.506.955	
3262	OUTROS ENCARGOS DE DÍVIDA CONTRATADA	61.714.149.120	
3263	COMISSÃO SOBRE TÍTULOS DO TESOURO		
3264	DESCUENTOS E COMISSÃO SOBRE TÍTULOS DO TESOURO		
3265	JUROS DE OUTRAS DÍVIDAS	13.649.680	
3266	ENCARGOS DE OUTRAS DÍVIDAS	240.526.640	
3267	COMISSÃO SOBRE TÍTULOS DO TESOURO	240.526.640.000	
3270	ENCARGOS DA DÍVIDA EXTERNA	812.500.000	
3271	JUROS DA DÍVIDA CONTRATADA	62.500.000	
3272	OUTROS ENCARGOS DE DÍVIDA CONTRATADA	750.000.000	

A D T A R Q U I T A S

DEMONSTRATIVO DA DESPESA REALIZADA POR CATEGORIA ECONOMICA, SUBCATEGORIA ECONOMICA, ELEMENTO E SUBELEMENTO

EXERCICIO DE 1986

COD.	DESCRIPCÃO	ELEMENTO SUBELEMENTO	CATEGORIA ECONOMICA SUBCATEGORIA ECONOMICA
3280	CONTRIBUICAO PARA FUNCIONAMENTO DO PATRIM. SERV. PUBLICO	24.302.886,898	
3290	DIVERSAS TRANSFERENCIAS CORRENTES	10.002.100,265	
3291	SENTENÇAS JUDICIARIAS	5.167,940	
3292	DESPESAS DE EXERCICIOS ANTERIORES	10.076.912,885	
4000	DESPESAS DE CAPITAL		1.010.457.502,610
4100	INVESTIMENTOS		1.128.393.216,948
4110	LOJAS E INSTALACOES	1.098.544.261,555	
4120	EQUIPAMENTOS E MATERIAL DE MANUTENÇÃO	30.748.955,270	
4130	INVESTIMENTOS EM MODALIDADE DE EXECUCAO ESPECIAL		
4140	CONTRAT. DO AUMENTO DE CAPITAL DE EMP. INDUSTRIAIS		
4150	DIVERSOS INVESTIMENTOS		
4151	SERVICIOS JUDICIARIOS		
4152	DESPESAS DE EXERCICIOS ANTERIORES		
4200	INVERSOES FINANCEIRAS		50.140.205,668
4210	AQUISICAO DE IMOVEIS	74.591.475,828	
4220	AQUISICAO DE BENS P/ REVENDA	59.259.459,657	
4240	AQUISICAO DE TITULOS DE CREDITO		
4250	AQUISICAO DE TIT. REPRESENT. DE CAPITAL JA INTEGRAL.	74.018,400	
4260	CONTRAT. DO AUM. DE CAPITAL DE EMPR. COMERCIAIS	19.919,300	
4270	CONCLUSAO DE EMPRESTIMOS	3.750.427,076	
4280	DIVERSAS INVERSOES FINANCEIRAS	554.489,616	
4291	SENTENÇAS JUDICIARIAS		
4292	DESPESAS DE EXERCICIOS ANTERIORES	954.489,515	
4300	TRANSFERENCIAS DE CAPITAL		91.017.199,824
4310	TRANSFERENCIAS INTERGOVERNAMENTAIS	17.473.574,430	
4311	AUXILIOS PARA EMPRESAS DE CAPITAL		
4312	CONTRIBUICOES PARA DESENVOLVIMENTO DE CAPITAL		
4313	CONTRIBUICOES A FUNDOS	17.473.574,430	
4320	TRANSFERENCIAS INTERGOVERNAMENTAIS		
4321	TRANSFERENCIAS A UNIAO		
4323	TRANSFERENCIAS A MUNICIPIOS		
4324	TRANSFERENCIAS A INSTITUICOES MULTIGOVERNAMENTAIS		
4330	TRANSFERENCIAS A INSTITUICOES PRIVADAS	5.000,000	
4331	AUXILIOS PARA DESPESAS DE CAPITAL	5.000,000	
4332	CONTRIBUICOES PARA DESPESAS DE CAPITAL		
4340	AMORTIZACAO DA DIVIDA INTERNA	69.899.340,394	
4351	AMORTIZACAO DE DIVIDA CONTRATADA	69.899.340,394	
4352	RESGATE DE TITULOS DO TESOURO		
4354	OUTRAS AMORTIZACOES		
4360	AMORTIZACAO DA DIVIDA EXTERNA	3.339.605,000	
4361	AMORTIZACAO DE DIVIDA CONTRATADA	3.339.605,000	
4362	RESGATE DE TITULOS DO TESOURO		
4380	DIVERGACIA TRANSFERENCIAS DE CAPITAL		
4391	SENTENÇAS JUDICIARIAS		
DESPESA TOTAL			4.045.279.408,789

F U N D A D O E S

DEMONSTRAÇÃO DA RECEITA E DA DESPESA SEGUNDO AS CATEGORIAS ECONOMICAS

EXERCÍCIO DE 1965

ANEXO Nº 011

R E C E I T A

RECEITAS CORRENTES

RECEITA TRIBUTÁRIA	232.911.510	
RECEITA INDICADA EM LEIS		
RECEITA PATRIMONIAL	10.926.717,326	
RECEITA AGRICOLA	382.729.150	
RECEITA INDUSTRIAL	322.386.702	
RECEITA DE SERVIÇOS	16.506.751,017	
TRANSFERÊNCIAS CORRENTES	445.216.594,570	
OUTRAS RECEITAS CORRENTES	6.869.993,021	521.805.289,044
DEFICIT DE LICENCIAMENTO DE PASSAGENS		60.457.126,475
TOTAL		578.878.817,519

RECEITAS DE CAPITAL

OPERAÇÕES DE CRÉDITO		
RECEITAS DE VENDAS	207.020.000	
RECEITAS DE EMPRÉSTIMOS		
TRANSFERÊNCIAS DE CAPITAL	27.672.704,650	
OUTRAS RECEITAS DE CAPITAL	199.098.120	26.059.760,010
DEFICIT		65.911.526,881
TOTAL		97.380.389,891

R E S U M O

RECEITAS CORRENTES		521.805.289,044
RECEITAS DE CAPITAL		97.380.389,891
DEFICIT		65.911.526,881
TOTAL		522.785.576,855

FUNDACOES

DEMONSTRACAO DA RECEITA E DA DESPESA SEGUNDO AS CATEGORIAS ECONOMICAS

EXERCICIO DE 1986

(ANEXO No 01)

DESPESA

DESPESAS CORRENTES		
DESPESAS DE CUSTEIO	509.171.487,344	
TRANSFERENCIAS CORRENTES	68.063.170,175	578.234.617,519
TOTAL		578.234.617,519
DEFICIT DO ORCAMENTO CORRENTE:		58.928.328,478
DESPESAS DE CAPITAL		
INVESTIMENTOS	38.748.334,056	
INVERSOES FINANCEIRAS	213.265,840	
TRANSFERENCIAS DE CAPITAL	5.588.761,520	44.550.361,416
TOTAL		44.550.361,416
RESUMO		
DESPESAS CORRENTES		578.234.617,519
DESPESAS DE CAPITAL		44.550.361,416
TOTAL:		622.785.978,935

F U N D A Ç O E S

PROGRAMA DE TRABALHO

DEMONSTRATIVO DE FUNÇÕES, PROGRAMAS E SUBPROGRAMAS POR PROJETOS E ATIVIDADES

EXERCÍCIO DE 1986

(ANEXO Nº 07)

CODIGO	EMPRESA / PROJETO	PROJETO	ATIVIDADES	TOTAL
030000	ADMINISTRAÇÃO E PLANEJAMENTO	6.946.020,705	32.317.391,503	69.100.421,072
030700	ADMINISTRAÇÃO	6.928.783,035	3.871.150,554	59.599.103,603
030701	ADMINISTRAÇÃO GERAL		3.871.150,554	3.871.150,554
030702	EMPRESAS PÚBLICAS	6.128.783,035		6.928.783,035
030300	PLANEJAMENTO GOVERNAMENTAL	19.242,670	49.139.551,659	49.177.794,329
030301	ADMINISTRAÇÃO GERAL		19.821.280,032	19.821.280,032
030303	ORGANIZAÇÃO E MODERNIZAÇÃO ADMINISTRATIVA	19.242,670		19.242,670
030900	ESTUDOS E PESQUISAS ECONÔMICO-SOCIAIS		31.394.271,627	31.394.271,627
031000	CIÊNCIA E TECNOLOGIA		1.147.165,600	1.147.165,600
031004	PESQUISA FUNDAMENTAL		1.147.165,600	1.147.165,600
030900	REGIÕES METROPOLITANAS		29.331.586,680	29.331.586,680
030901	ADMINISTRAÇÃO GERAL		29.331.586,680	29.331.586,680
040000	AQUICULTURA		32.252.054,602	32.252.054,602
041700	PRESERVAÇÃO DE RECURSOS NATURAIS RENOVÁVEIS		37.237.054,602	37.237.054,602
041702	SUPERVISÃO E COORDENAÇÃO SUPERIOR		7.440.124,371	7.440.124,371
041710	JARDINS BOTÂNICOS E ZOOLOGICOS		29.796.930,231	29.796.930,231
070000	ENSINO ELEMENTAR E SECUNDÁRIO	11.376,850	869.271,626	890.648,476
074000	PROGRAMAS INTEGRADOS		869.271,626	869.271,626
074010	PREPARAÇÃO ESPECIAL		869.271,626	869.271,626
075000	ENSINO METROPOLITANAS	11.376,850		11.376,850
075020	PLANEJAMENTO URBANO	11.376,850		11.376,850
090000	EDUCAÇÃO E CULTURA	15.807.268,230	59.766.361,350	78.629.629,230
090700	ADMINISTRAÇÃO		12.570.058,670	12.570.058,670
090702	SUPERVISÃO E COORDENAÇÃO SUPERIOR		5.505.750,720	5.505.750,720
090703	ADMINISTRAÇÃO GERAL		7.064.307,950	7.064.307,950
092200	DESENVOLVIMENTO	5.795.236,540	20.616.991,000	26.412.227,540
092210	ENSINO URBANO	5.795.236,540	20.616.991,000	26.412.227,540
094000	ENSINO DE SECUNDO GRAU	1.137.596,310	9.973.912,900	11.111.509,210
094010	ENSINO REGULAR	1.137.596,310	9.973.912,900	11.111.509,210
094020	ENSINO SUPLETIVO	9.781.207,320	821.014,900	10.602.222,220
094021	ADMINISTRAÇÃO GERAL		821.014,900	821.014,900

FUNDACOES

PROGRAMA DE TRABALHOS

ADMINISTRATIVO DE FUNDOS, PROGRAMAS E SUBPROGRAMAS POR PROJETOS E ATIVIDADES

EXERCICIO DE 1986

(ANEXO Nº 07)

CODIGO	ESPECIFICACAO	PROJETO	ATIVIDADE	TOTAL
0843217	TREINAMENTO DE RECURSOS HUMANOS	9.781.507,520		9.781.507,520
0848000	CULTURA	306.912,550	4.368.043,440	4.674.955,990
0848247	DIFUSAO CULTURAL	306.912,550	4.368.043,440	4.674.955,990
0849000	EDUCACAO ESPECIAL	1.841.913,310	11.416.040,140	13.257.953,450
0849252	EDUCACAO COMPENSATORIA	1.841.913,310	11.416.040,140	13.257.953,450
0900000	ENERGIA E RECURSOS MINERAIS		1.177.401,642	1.177.401,642
0904000	RECURSOS HIDRICOS		1.177.401,642	1,177.401,642
0904296	ESTUDOS E PESQUISAS HIDROLOGICAS		1.177.401,642	1,177.401,642
1000000	INDUSTRIA, COMERCIO E SERVICOS	11.781.691,655	58.339.465,508	70.121.157,163
1100000	CIENCIA E TECNOLOGIA	11.701.691,655	54.654.751,584	66.356.443,239
1100000	ADMINISTRACAO GERAL		16.021.115,157	16.021.115,157
1100047	ORGANIZACAO E MODERNIZACAO ADMINISTRATIVA		14.822.575,486	14.822.575,486
1100055	REQUISA APLICADA	11.701.691,655		11.701.691,655
1100057	APLICACAO CIENCIA E TECNOLOGICA		1.839.434,524	1.839.434,524
1100058	TESTES E ANALISES DE QUALIDADE		17.806.168,302	17.806.168,302
1100217	TREINAMENTO DE RECURSOS HUMANOS		4.115.651,115	4.115.651,115
1160000	INDUSTRIA		3.684.711,321	3.684.711,321
1162016	PROGRAMA INDUSTRIAL		3.684.711,321	3.684.711,321
1200000	SAUDE E SANEAMENTO		29.495.794,610	29.495.794,610
1270000	SAUDE		29.495.794,610	29.495.794,610
1275026	ASSISTENCIA MEDICA E SANITARIA		29.495.794,610	29.495.794,610
1370000	PROTECAO DO MEIO AMBIENTE		4.402.124,357	4.402.124,357
1377059	LEVANTAMENTO DO MEIO AMBIENTE		4.402.124,357	4.402.124,357
1400000	TRABALHO		50.225.397,049	50.225.397,049
1407000	ADMINISTRACAO		10.058.900,862	10.058.900,862
1407020	SUPERVISAO E COORDENACAO GERAL		6.532.957,575	6.532.957,575
1407021	ADMINISTRACAO GERAL		3.525.942,287	3.525.942,287
1410000	AGRICULTURA E EXTENSAO RURAL		5.059.733,576	5.059.733,576
1410111	EXTENSAO RURAL		5.059.733,576	5.059.733,576
1445000	ENERGIA GERADA		10.058.900,862	10.058.900,862
1445213	CONCESSAO DE ENERGIA		10.058.900,862	10.058.900,862

FUNDAÇÕES

PROGRAMA DE TRABALHO

DEMONSTRATIVO DE FUNÇÕES, PROGRAMAS E SUBPROGRAMAS POR PROJETOS E ATIVIDADES

EXERCÍCIO DE 1965

(ANEXO No 07)

CODIGO	ESPECIFICADA	PROJETO	ATIVIDADE	TOTAL
1469000	COMERCIO		4.823.883,741	4.823.883,741
1469083	COMERCIALIZAÇÃO		4.823.883,741	4.823.883,741
1480060	RELAÇÃO DO TRABALHO		17.184.883,866	17.184.883,866
1480477	ORDEMAMENTO DO EMPREGO E DO SALÁRIO		17.184.883,866	17.184.883,866
1500000	ASSISTENCIA E PREVIDENCIA	9.254.677,310	238.570.385,867	247.865.063,177
1501300	ASSISTENCIA	9.254.677,310	238.450.805,497	247.705.482,807
1501021	ADMINISTRAÇÃO GERAL	1.483,900	38.016.399,689	38.016.883,589
1501483	ASSISTENCIA AO MENOR	8.241.259,970	142.883.622,308	151.235.192,278
1501486	ASSISTENCIA SOCIAL GERAL		5.767.967,710	5.767.967,710
1501487	ASSISTENCIA CONTABILIA	1.051.923,440	24.638.315,930	25.750.439,370
1584000	PROGRAMA DE FORMAÇÃO DE PATRIMÔNIO DO SERV. PÚBL.		79.580,230	79.580,230
1584484	PREVIDENCIA SOCIAL AO SERVIDOR PÚBLICO		79.580,230	79.580,230
1600000	TRANSPORTE	16.474.885,870		16.474.885,870
1609000	REGIÕES METROPOLITANAS	16.474.885,870		16.474.885,870
1609072	TRANSPORTE METROPOLITANO	16.474.885,870		16.474.885,870
	TOTAL	63.373.920,624	557.411.652,311	622.785.578,935

FUNDAÇÕES

DEMONSTRATIVO DA DESPESA POR FUNÇÕES E PROGRAMAS CONFORME O VÍNCULO COM OS RECURSOS

EXERCÍCIO DE 1986

(ANEXO No 08)

CODIGO	ESPECIFICACAO	ORDINARIO	VINCULADO	TOTAL
0200000	ADMINISTRACAO E PLANEJAMENTO	89.261.421,312	:	89.261.421,312
0207000	ADMINISTRACAO	10.599.933,699	:	10.599.933,699
0207021	ADMINISTRACAO GERAL	3.671.150,654	:	3.671.150,654
0207025	EDIFICACOES FIELEIS	6.928.783,039	:	6.928.783,039
0209000	PLANEJAMENTO GOVERNAMENTAL	48.177.794,389	:	48.177.794,389
0209021	ADMINISTRACAO GERAL	16.824.260,032	:	16.824.260,032
0209043	ORGANIZACAO E MODERNIZACAO ADMINISTRATIVA	19.242,670	:	19.242,670
0209045	ESTUDOS E PESQUISAS ECONOMICO-SOCIAIS	31.334.271,637	:	31.334.271,637
0210000	CIENCIA E TECNOLOGIA	1.149.106,600	:	1.149.106,600
0210050	PESQUISA FUNDAMENTAL	1.149.106,600	:	1,149,106,600
0259000	REGIOES METROPOLITANAS	29.324.586,680	:	29.324.586,680
0259021	ADMINISTRACAO GERAL	29.324.586,680	:	29.324.586,680
0400000	AGRICULTURA	32.252.054,602	:	32.252.054,602
0417000	PRESERVACAO DE RECURSOS NATURAIS RENOVAVEIS	32.252.054,602	:	32.252.054,602
0417020	SUPERVISAO E COORDENACAO SUPERIOR	7.440.134,371	:	7.440.134,371
0417106	JARDINS BOTANICOS E ZOOLOGICOS	24.811.920,231	:	24.811.920,231
0700000	DESENVOLVIMENTO REGIONAL	669.271,626	11.376,850	880.648,476
0740000	PROGRAMAS INTEGRADOS	669.271,626	:	669.271,626
0740183	PROGRAMACAO ESPECIAL	669.271,626	:	669.271,626
0755000	REGIOES METROPOLITANAS	:	11.376,850	11.376,850
0755323	PLANEJAMENTO URBANO	:	11.376,850	11.376,850
0800000	EDUCACAO E CULTURA	78.408.792,740	220.835,540	78.629.628,280
0807000	ADMINISTRACAO	12.570.058,670	:	12.570.058,670
0807020	SUPERVISAO E COORDENACAO SUPERIOR	5.505.750,220	:	5.505.750,220
0807021	ADMINISTRACAO GERAL	7.064.308,450	:	7.064.308,450
0822000	TELECOMUNICACOES	26.412.327,540	220.835,540	26.633.163,080
0822137	RADIODIFUSAO	26.412.327,540	220.835,540	26.633.163,080
0843000	ENSINO DE SEGUNDO GRAD	11.111.511,210	:	11.111.511,210
0843189	ENSINO REGULAR	11.111.511,210	:	11,111,511,210
0845000	ENSINO SUPLETIVO	10.602.822,420	:	10.602.822,420
0845021	ADMINISTRACAO GERAL	821.314,900	:	821.314,900
0845217	TREINAMENTO DE RECURSOS HUMANOS	9.781.507,520	:	9.781.507,520

F O R M A C I O E S

DEMONSTRATIVO DA DESPESA POR FONTE DE FINANCIAMENTO POR FONTE DE VINCULO COM OS RECURSOS

EXERCÍCIO DE 1980

CAMPO No 001

CODIGO	E S P E C I F I C A C A O	ORDINARIO	VINCULADO	TOTAL
0843000	CULTURA	4.674.955,990		4.674.955,990
0849217	DIFUSAO CULTURAL	4.674.955,990		4.674.955,990
0843000	EDUCACAO ESPECIAL	13.287.953,480		13.287.953,480
0849232	EDUCACAO COMPENSATORIA	13.287.953,480		13.287.953,480
0900000	ENERGIA E RECURSOS MINERAIS	1.177.401,642		1.177.401,642
0954000	RECURSOS HIDRICOS	1.177.401,642		1.177.401,642
0954790	ESTUDOS E PESQUISAS HIDROLOGICAS	1.177.401,642		1.177.401,642
1100000	INDUSTRIA, COMERCIO E SERVICOS	66.025.273,156	3.495.884,404	70.121.157,560
1110000	CIENCIA E TECNOLOGIA	62.940.561,835	3.495.884,404	66.436.446,239
1110021	ADMINISTRACAO GERAL	16.521.115,157		16.521.115,157
1110043	ORGANIZACAO E MODERNIZACAO ADMINISTRATIVA	14.822.375,486		14.822.375,486
1110050	PESQUISA APLICADA	8.285.907,251	3.495.884,404	11.781.691,655
1110057	INFORMACAO CIENTIFICA E TECNOLÓGICA	1.395.424,524		1.395.424,524
1110058	TESTES E ANALISES DE QUALIDADE	17.806.168,902		17.806.168,902
1110217	GERENCIAMENTO DE RECURSOS HUMANOS	4.116.501,118		4.116.501,118
1162000	INDUSTRIA	3.684.711,321		3.684.711,321
1162946	PROMOCAO INDUSTRIAL	3.684.711,321		3.684.711,321
1300000	SANIDADE E BEM-ESTAR	4.402.124,357	29.495.794,610	33.897.918,967
1375000	SUICIO		29.495.794,610	29.495.794,610
1375428	ASSISTENCIA MEDICA E SANITARIA		29.495.794,610	29.495.794,610
1377000	PROTECAO AO MEIO AMBIENTE	4.402.124,357		4.402.124,357
1377028	LEVANTAMENTO DO MEIO AMBIENTE	4.402.124,357		4.402.124,357
1400000	TRAFALHO	43.675.935,473	6.549.461,576	50.225.397,049
1407000	ADMINISTRACAO	13.491.341,058	1.606.033,546	15.097.374,604
1407020	SUPERVISAO E COORDENACAO SUPERIOR	2.864.808,925	698.151,630	3.562.960,555
1407021	ADMINISTRACAO GERAL	7.627.135,133	907.902,296	8.535.037,429
1413000	PROMOCAO E EXTENSAO RURAL	4.834.421,826	165.311,750	5.059.733,576
1418111	EXTENSAO RURAL	4.834.421,826	165.311,750	5.059.733,576
1445000	ENSINO SUPLETIVO	9.728.447,769	330.453,093	10.058.900,862
1445215	CURSOS DE QUALIFICACAO	9.728.447,769	330.453,093	10.058.900,862
1463000	COMERCIO	2.580.981,684	2.242.932,057	4.823.913,741
1463353	COMERCIALIZACAO	2.580.981,684	2.242.932,057	4.823.913,741

F U N D A Ç Õ E S

DEMONSTRATIVO DA DESPESA POR UNIDADE E PROGRAMAS CONFORME O CIRCULO COM DE REFERENCIA

EXERCÍCIO DE 1986

ANEXO Nº 08

CODIGO	DESCRIÇÃO	ORDINARIO	VERBALIZADO	TOTAL
1480400	RELACAO DE CARGA-TO	14.580.173,136	2.204.710,730	17.184.883,865
1480477	ORDENAMENTO DO EMPREGO E DO SALARIO	14.580.173,136	2.204.710,730	17.184.883,865
1500000	ASSISTENCIA A NAVEGACAO	207.035.910,251	40.829.152,526	247.865.062,777
1581000	ASSISTENCIA	206.936.830,021	40.829.152,526	247.765.982,547
1581081	ADMINISTRACAO GERAL	54.662.334,209	174.519,370	55.011.882,589
1581483	ASSISTENCIA AO VEICULO	110.315.916,082	35.319.975,195	145.635.891,277
1581485	ASSISTENCIA SOCIAL GERAL	5.042.936,700	3.146.009,010	8.188.945,710
1581487	ASSISTENCIA COMUNITARIA	84.150.720,970	1.599.713,400	85.750.434,370
1584000	PROGRAMA DE FORMACAO DE PATRIMONIO DO SERV. PUBL.	75.580,230		75.580,230
1584094	PREVILUJICIA SOCIAL AO SERVIDOR PUBLICO	75.580,230		75.580,230
1600000	TRANSPORTE		16.474.885,870	16.474.885,870
1609000	REDEDES METROPOLITANAS		16.474.885,870	16.474.885,870
1659277	TRANSPORTE METROPOLITANO		16.474.885,870	16.474.885,870
	TOTAL	575.703.183,133	97.077.892,776	672.781.075,909

FUNDO AGRICOLA

ADMINISTRATIVO DA DEFESA JUN ORGAO DE FUNDOS

EXERCICIO DE 1986

TABEXO RL 09)

ENTIDADES	FUNDOES	LEGISLATIVA	JUDICIARIA	ADMINISTRACAO E PLANEJAMENTO	AGRICULTURA
PAPEROS				3.290.869,057	
CIENTEC					
F F P				36.626.135,875	
FETLESC					
F E D F R					
F O T					
NEBICOMLAN				25.944.466,580	
F D R R					
F A E R S					
FUNDASUL					
F T S P					
F T V E P					
F Z B					32.202.054,607
TOTAL				69.261.471,912	32.202.054,607

ENTIDADES	FUNDOES	COMUNICACAO	DEFESA NACIONAL E SEGURANCA PUBLICA	RESERVOLUNTARIO REGIONAL	EDUCACAO E CULTURA
PAPEROS					
CIENTEC					
F E T				701.271.626	
FETLESC					12.605.244,400
F E F E R					
F O T					
NEBICOMLAN				11.375.300	
F D R R					21.648.147,150
F A E R S					10.257.559,450
FUNDASUL					
F T S P					4.974.955,990
F T V E P					28.417.977,540
F Z B					
TOTAL				890.648,476	78.625.679,940

FUNDACIONES
 DEMONSTRATIVAS DE DESPESA POR GRUPOS Y FUNCIONES

EJERCICIO DE 1980

(ABRIL Y MAYO)

ENTIDADES	FUNDES	ENERGIA E RECURSOS MINERALES	INFRAESTRUC. URBANO	INDUSTRIA, COMERCIO E SERVICIOS	SAUDE E SANEAMIENTO
FAPEROS					
CIENFES				66.436.446,239	
FIEE		1.177.491,642		3.684.711,321	4.402.124,357
FETLSVC					
FEBEF					
FDT					
NETROPLAN					29.495.794,610
FURH					
FABRS					
FUNDASOL					
FISF					
FIVFP					
FZB					
TOTAL		1.177.491,642		70.121.157,560	29.897.819,967

ENTIDADES	FUNDES	TRABAJO	ASISTENCIA E PREVIDENCIA	TRANSPORTE	TOTAL
FAPEROS			22.860,390		23.313.829,447
CIENFES					66.436.446,238
FIEE					66.709.674,521
FETLSVC			56.719,640		12.691.964,780
FEBEF			180.350.201,067		182.855.201,087
FDT		59.225.397,048			59.225.397,048
NETROPLAN			3.144.009,010	16.474.886,870	79.419.694,020
FURH					21.649.147,850
FABRS					13.252.953,450
FUNDASOL			64.285.272,850		64.285.272,850
FISF					4.674.955,590
FIVFP					26.412.327,540
FZB					32.252.054,602
TOTAL		59.225.397,048	247.865.553,177	16.474.886,870	622.783.878,935

FUNDADOES

COMPARATIVO DA RECEITA ORÇADA COM A ARRECADADA

EXERCÍCIO DE 1985

ANEXO No 101

CCDIGO	E S P E C I F I C A C A O	ORÇADA	ARRECADADA	DIFERENÇA
100000	RECEITAS CORRENTES	802.089.663,000	824.803.289,044	-227.383.273,956
110000	RECEITA TRIBUTARIA		252.911.310	252.911,310
112000	TAXAS		252.911,310	252.911,310
112200	TAXAS PELA PRESTACAO DE SERVICOS		252.911,310	252.911,310
112295	TAXA DE INSCRICAO		252.911,310	252.911,310
130000	RECEITA PATRIMONIAL	30.174.300,000	10.926.717,026	-22.247.582,074
131000	RECEITAS IMOBILIARIAS	160.500,000	152.813,587	-27.686,413
131200	ALUGUEIS	102.500,000	23.339,865	-79.160,135
131800	TAXA DE OCUPACAO DE IMOVEIS	77.600,000	129.474,122	51.874,122
132000	RECEITAS DE VALORES MOBILIARIOS	20.158.000,000	6.828.407,061	-13.329.592,939
132100	RECEITAS DE TITULOS DE RENDA	19.650.000,000	6.626.864,340	-12.963.135,660
132101	JUROS DE TITULOS DE RENDA	19.650.000,000	6.626.864,340	-12.963.135,660
132200	DIVIDENDOS	2.000,000	523,251	-1.476,749
132201	DIVIDENDOS DE PARTE, EM SOCS. DE ECONOMIA MISTA	1.000,000	523,251	476,749
132202	DIVIDENDOS DE PARTICIPACOES DIVERSAS	1.000,000		1.000,000
132900	OUTRAS RECEITAS MOBILIARIAS	545.000,000	141.214,430	-404.685,570
133000	OUTRAS RECEITAS PATRIMONIAIS	12.795.800,000	3.945.502,755	-8.850.297,245
133500	LOCACAO DE BENS MOVEIS	1.800,000	6.420,000	6.420,000
133700	RECEITAS DE OUTRAS APLICACOES FINANCEIRAS	12.540.000,000	3.897.697,405	-8.642.302,595
139500	JUROS E CORRECCAO MONETARIA DE OUTRAS UNIDADES	254.000,000	39.289,853	-214.610,147
140000	RECEITA AGROPECUARIA	509.000,000	292.729,150	-226.270,850
141000	RECEITA DA PRODUCCAO VEGETAL	465.000,000	257.679,150	-207.320,850
141002	RECEITA DA FLORICULTURA E DA PRODUCCAO DE FLORES	200.000,000	172.476,300	-27.523,700
141099	OUTRAS RECEITAS DA PRODUCCAO VEGETAL	265.000,000	135.202,850	-129.797,150
142000	RECEITA DA PRODUCCAO ANIMAL E DERIVADOS	44.000,000	25.050,000	-18.950,000
142099	OUTRAS RECEITAS DA PRODUCCAO ANIMAL E DERIVADOS	44.000,000	25.050,000	-18.950,000
150000	RECEITA INDUSTRIAL	124.600,000	272.386,702	97.786,702
152000	RECEITA DA INDUSTRIA DE TRANSFORMACAO	124.600,000	272.386,702	97.786,702
152029	INDUSTRIA EDITORIAL E GRAFICA	120.000,000	209.122,772	89.122,772
152099	OUTRAS RECEITAS DA INDUSTRIA DE TRANSFORMACAO	4.600,000	14.263,930	9.663,930
160000	RECEITA DE SERVICOS	103.806.099,000	64.593.956,162	-39.212.142,838
160001	SERVICOS COMERCIAIS	2.107.000,000	2.666.523,698	440.476,302
160004	SERVICOS HOSPITALARES		12.185,800	12.185,800
160013	SERVICOS TECNICOS	93.987.731,000	16.266.107,183	-77.721.623,817
160017	SERVICOS ADMINISTRATIVOS	37.015.000,000	23.785.522,810	-13.229.477,190
160016	SERVICOS EDUCACIONAIS	5.765.368,000	8.174.789,064	409.421,064
160019	SERVICOS RECREATIVOS, ARTISTICOS E CULTURAIS	2.600.000,000	3.352.541,380	477.541,380
160022	SERVICOS DE ESTUDOS E PESQUISA	20.221.000,000	11.256.786,227	-9.964.213,773
170000	TRANSFERENCIAS CORRENTES	556.159.425,000	443.214.594,570	-112.944.830,430
171000	TRANSFERENCIAS INTERGOVERNAMENTAIS	502.928.125,000	407.842.159,904	-95.085.965,096
171200	TRANSFERENCIAS NO AMBITO DO ESTADO	502.928.125,000	407.842.159,904	-95.085.965,096
171202	TRANSFERENCIAS OPERACIONAIS	555.947.165,000	400.375.713,914	-155.571.451,086
171203	TRANSFERENCIAS EM FUNCCAO DE CONVENIOS	2.372.960,000	4.386.636,320	2.013.676,320
171204	TRANSFERENCIAS EM FUNCCAO DE CONTRATO	14.608.000,000	3.362.200,070	-11.245.799,930
171205	TRANSFERENCIAS DE EMPRESAS SOB O CONTR. DO ESTADO		24.000,000	24.000,000
172000	TRANSFERENCIAS INTERGOVERNAMENTAIS	44.231.300,000	33.547.521,700	-10.683.778,300
172100	TRANSFERENCIAS DA UNIAO	43.479.300,000	33.567.521,700	-9.911.778,300
172109	TRANSFERENCIAS EM FUNCCAO DE CONVENIOS	43.479.300,000	33.567.521,700	-9.911.778,300
172300	TRANSFERENCIAS DOS MUNICIPIOS	800.000,000	25.000,000	-775.000,000
172501	TRANSFERENCIAS EM FUNCCAO DE CONVENIOS	800.000,000	25.000,000	-775.000,000

ANEXO 10

COMPARATIVO DA RECEITA ORÇÃO CPM A ARRECADADA

EXERCÍCIO DE 2004

(ANEXO Nº 10)

CODIGO	ESPECIFICAÇÃO	ORÇADA	ARRECADADA	DIFERENÇA
173000	TRANSFERÊNCIAS DE INSTITUIÇÕES PRIVADAS	7.362.000,000	5.708.208,192	-1.653.791,808
173001	ENTIDADES PRIVADAS	7.362.000,000	5.708.208,192	-1.653.791,808
174000	TRANSFERÊNCIAS DO EXTERIOR	-	8.000,000	8.000,000
174001	ENTIDADES INTERNACIONAIS	-	8.000,000	8.000,000
175000	TRANSFERÊNCIAS DE PESSOAS	10.000,000	10.297,274	297,274
175002	TRANSFERÊNCIAS DE PESSOAS FÍSICAS - CONTRATOS	10.000,000	-	-10.000,000
175008	OUTRAS TRANSFERÊNCIAS DE PESSOAS	-	10.297,274	10.297,274
180000	OUTRAS RECEITAS CIRCULANTES	3.270.299,000	3.009.995,004	-260.303,996
181000	MULTAS E JUROS DE MORA	7.000,000	199.759,116	192.759,116
181001	JUROS DE MORA DE DÍVIDA ATIVA	-	54.714,904	54.714,904
181002	MULTAS E JUROS DE MORA DE OUTRAS ORIGENS	7.000,000	145.044,212	138.044,212
181003	MULTAS E JUROS DE MORA DE SUBVENÇÕES	2.000,000	70.140,445	68.140,445
181007	MULTAS DE FISCALIZAÇÃO	-	304,000	304,000
181009	MULTAS E JUROS DE MORA DIVERSOS	5.000,000	9.095,770	4.095,770
182000	INDENIZACÕES E RESTITUIÇÕES	125.000,000	1.469.291,402	1.344.291,402
182100	INDENIZACÕES	100.000,000	917.009,696	817.009,696
182200	RESTITUIÇÕES	25.000,000	552.281,706	527.281,706
183000	RECEITAS DA DÍVIDA ATIVA	6.008.000,000	810.477,294	-5.197.522,706
183200	RECEITAS DE DÍVIDA ATIVA NÃO TRIBUTÁRIA	6.008.000,000	312.477,294	-5.695.522,706
183300	RECEITAS DIVERSAS	3.151.799,000	1.429.775,050	-1.722.023,950
183700	QUANTIAIS DE RESTOS A PAGAR	1.400,000	80.000,000	78.600,000
183900	OUTRAS RECEITAS	311.300,000	1.117.775,754	806.475,754
200000	RECURSOS DE CAPITAL	40.175.500,000	29.089.100,710	-11.086.399,290
220000	ALIENAÇÃO DE BENS	340.000,000	207.000,000	-133.000,000
221000	ALIENAÇÃO DE BENS MÓVEIS	340.000,000	207.000,000	-133.000,000
221900	OUTROS BENS MÓVEIS	140.000,000	207.000,000	107.000,000
240000	TRANSFERÊNCIAS DE CAPITAL	39.835.500,000	27.872.100,710	-11.963.399,290
241000	TRANSFERÊNCIAS INTRAORÇAMENTAIS	21.644.756,000	5.646.198,480	-15.998.557,520
241700	TRANSFERÊNCIAS DO AMBITO DO ESTADO	21.644.756,000	5.646.198,480	-15.998.557,520
241702	AUXÍLIOS DO ESTADO	21.210.075,000	5.505.060,480	-15.704.914,520
241709	TRANSFERÊNCIAS EM FUNÇÃO DE CONVÊNIO	434.681,000	141.137,000	-293.544,000
241207	CONTRIBUIÇÕES DO ESTADO	15.000,000	-	-15.000,000
242000	TRANSFERÊNCIAS INTERGOVERNAMENTAIS	18.190.756,000	21.837.354,480	3.646.598,480
242100	TRANSFERÊNCIAS DO MUNICÍPIO	16.101.756,000	21.837.354,480	5.735.598,480
242108	TRANSFERÊNCIAS EM FUNÇÃO DE CONVÊNIO	16.101.756,000	21.837.354,480	5.735.598,480
250000	OUTRAS RECEITAS DE CAPITAL	-	100.000,000	100.000,000
250003	DIVERSAS RECEITAS DE CAPITAL	-	100.000,000	100.000,000
	TOTAL	642.265.194,000	552.674.052,054	-89.591.141,946

FUNDACIONES

COMPARATIVO DA DESPESA AUTORIZADA COM A REALIZADA

EXERCICIO DE 1985

ANEXO No 11

TÍTULOS	AUTORIZADA		TOTAL	REALIZADA	DIFERENÇA
	Creditos Ordinarios e Suplementares	Creditos Especiais e Extraordinarios			
FAPEROS	4.324.000,000		4.324.000,000	3.313.529,447	1.010.470,553
DESPESAS CORRENTES	4.245.625,000		4.245.625,000	3.294.286,777	951.338,223
DESPESAS DE CAPITAL	78.375,000		78.375,000	19.242,670	59.132,330
CIENTES	99.981.927,000	60.000,000	94.041.927,000	66.476.446,239	27.565.480,761
DESPESAS CORRENTES	80.133.600,000		80.133.600,000	62.020.161,150	18.103.438,850
DESPESAS DE CAPITAL	13.847.727,000	60.000,000	13.907.727,000	4.408.285,041	9.499.441,954
F E E	79.267.463,000	2.280.000,000	81.517.463,000	66.769.674,531	14.747.728,479
DESPESAS CORRENTES	67.841.528,000	2.240.000,000	70.081.528,000	58.724.353,002	11.357.274,998
DESPESAS DE CAPITAL	11.425.975,000	40.000,000	11.465.975,000	7.045.421,529	4.390.453,471
FETLSC	15.123.226,500		15.123.226,500	12.691.964,290	2.431.262,210
DESPESAS CORRENTES	13.602.976,500		13.602.976,500	11.554.365,980	2.048.610,520
DESPESAS DE CAPITAL	1.520.250,000		1.520.250,000	1.137.598,310	382.651,690
F E B E X	218.004.535,680	3.500.000,000	221.504.535,680	180.386.261,087	41.118.234,593
DESPESAS CORRENTES	208.162.951,740	3.420.000,000	211.582.951,740	172.114.931,127	39.409.020,623
DESPESAS DE CAPITAL	9.801.583,940	80.000,000	9.901.583,940	8.241.269,970	1.740.313,970
F G I	61.951.464,400		61.951.464,400	52.226.397,049	9.725.067,351
DESPESAS CORRENTES	61.603.214,400		61.603.214,400	52.009.886,429	9.593.327,971
DESPESAS DE CAPITAL	348.250,000		348.250,000	216.510,620	131.739,380
INTROPLAN	106.897.375,000	1.300.000,000	107.897.375,000	78.460.054,020	29.436.720,980
DESPESAS CORRENTES	83.362.450,000	1.300.000,000	84.662.450,000	61.441.008,240	23.218.441,760
DESPESAS DE CAPITAL	23.234.925,000		23.234.925,000	17.018.645,780	6.218.279,220
F O R M	25.823.441,700		25.823.441,700	21.649.147,850	4.174.293,850
DESPESAS CORRENTES	25.619.011,700		25.619.011,700	21.459.688,800	4.159.322,900
DESPESAS DE CAPITAL	204.430,000		204.430,000	189.459,050	14.970,950
F A E R S	19.335.495,000		19.335.495,000	19.277.933,450	5.097.561,550
DESPESAS CORRENTES	18.116.815,000		18.116.815,000	12.826.900,920	5.289.914,080
DESPESAS DE CAPITAL	1.218.680,000		1.218.680,000	431.032,530	807.627,470
FUNDASUL	67.636.503,310	2.883.500,000	70.519.503,310	64.285.272,850	6.234.230,460
DESPESAS CORRENTES	64.450.596,370	2.883.500,000	67.334.096,370	63.819.628,580	3.714.467,790
DESPESAS DE CAPITAL	3.185.906,940		3.185.906,940	565.644,270	2.519.062,670
F T S P	5.372.376,000		5.372.376,000	4.674.933,990	697.420,010
DESPESAS CORRENTES	5.002.376,000		5.002.376,000	4.868.013,440	634.322,560
DESPESAS DE CAPITAL	370.000,000		370.000,000	806.912,550	436.912,550
F T V I F	37.919.760,120	215.000,000	38.134.760,120	26.812.327,540	11.322.432,580
DESPESAS CORRENTES	30.632.066,960	215.000,000	30.847.066,960	22.092.567,130	8.754.500,770
DESPESAS DE CAPITAL	7.287.693,160		7.287.693,160	4.719.760,410	2.567.932,750

F I N A N C I A S

COMPARATIVO DE DESPESA AUTORIZADA CON LA REALIZADA

EXERCICIO DE 1989

(ANEXO No 11)

TITULOS	AUTORIZADA		Total	REALIZADA	DIFERENCIA
	Cred. Ley P.Ord. e Suplementarios	Credito p Especiales Extrordinarios			
P. O. M.	30.411.087,000	550.000,000	30.961.087,000	29.052.054,602	8.217.839,898
DESPESAS CORRIENTES	37.777.636,000	856.807,000	38.634.443,000	31.703.875,747	6.930.567,253
DESPESAS DE CAPITAL	1.832.451,000		1.832.451,000	540.178,861	1.292.272,139
T O T A L :	33.243.538,000	11.067.007,000	44.310.545,000	32.295.108,210	12.015.436,790
R E S U M O					
DESPESAS CORRIENTES	30.491.649,970	10.917.307,000	41.408.956,970	37.734.517,515	3.674.439,455
DESPESAS DE CAPITAL	74.475.044,740	122.000,000	74.597.044,740	34.568.353,411	40.028.691,329
T O T A L	33.243.538,000	11.067.007,000	44.310.545,000	32.295.108,210	12.015.436,790

F U N D A Ç Õ E S
 DA ANCIOR (CONTINUAÇÃO)
 EXERCÍCIO DE 1996

ANEXO Nº 103

R E C E I T A

ESPECIFICAÇÃO	PREVISÃO	EXERCÍCIO	DIFERENÇA
RECEITAS CORRENTES			
RECEITA TRIBUTÁRIA		252.911.510	252.911.510
RECEITA DE CONTRIBUIÇÕES			
RECEITA PATRIMONIAL	33.174.100.000	30.106.717.920	-22.547.602.076
RECEITA AGRICOLA	609.000.000	282.723.100	-326.276.850
RECEITA INDUSTRIAL	154.600.000	222.386.702	67.786.702
RECEITA DE SERVIÇOS	102.000.000.000	64.800.000.100	-37.200.000.000
TRANSFERÊNCIAS DE EMPRÉSTOS	650.000.000.000	440.210.000.000	-210.000.000.000
OUTRAS RECEITAS CORRENTES	9.270.000.000	3.369.393.020	-5.900.606.975
T O T A L	802.088.663.000	524.900.789.044	-277.187.873.956
RECEITAS DE CAPITAL			
OPERAÇÕES DE CRÉDITO			
ALIEÇÃO DE BENS	340.000.000	207.020.000	-132.980.000
ANCIORAÇÃO DE EMPRÉSTIMOS			
TRANSFERÊNCIAS DE CAPITAL	39.826.581.000	27.672.704.890	-12.153.876.110
DIFERENÇAS DE CAPITAL		189.038.120	189.038.120
T O T A L	40.176.581.000	28.068.763.010	-12.107.817.990
S O M A	842.265.194.000	552.974.052.054	-289.291.141.946
DEFICIT DE EXECUÇÃO		69.911.526.863	69.911.526.863
T O T A L	842.265.194.000	622.885.578.915	-219.479.515.005

F U N D A C I O N A
 BALANÇO ORÇAMENTÁRIO
 EXERCÍCIO DE 1966

(ANEXO Nº 12)

D E S P E S A

E S P E C I F I C A C A O	AUTORIZAÇÃO	EXECUÇÃO	DIFERENÇA
CREDITOS ORÇAMENTÁRIOS E SUPLEMENTARES	174.007.594,710	612.967.158,735	-438.160.564,025
CREDITOS ESPECIAIS	11.057.307,000	10.053.120,200	904.186,800
S O B R A	280.064.901,710	622.785.578,935	-342.720.677,225
SOMATÓRIO DE PREVISÃO	291.062.208,710	632.838,678,935	-340.226.230,225
T O T A L	662.205.154,000	622.785.578,935	-439.419.615,035

F U N D A Ç Õ E S

RELATÓRIO FINANCEIRO

EXERCÍCIO DE 1996

(ANEXO Nº 13)

R E C E I T A

CLASSIFICAÇÃO	Grô
RECEITA ORÇAMENTÁRIA	552.874.052.494
RECEITAS CORRENTES	924.905.289.044
RECEITA TRIBUTÁRIA	752.011.516
RECEITA DE CONTRIBUIÇÃO	
RECEITA PATRIMONIAL	10.526.717.020
RECEITA AGRÍCOLA	262.720.170
RECEITA INDUSTRIAL	777.896.702
RECEITA DE SERVIÇOS	64.582.856.162
TRANSFERÊNCIAS CORRENTES	435.216.224.570
OUTRAS RECEITAS CORRENTES	3.369.193.024
RECEITAS DE CAPITAL	28.068.463.010
OPERAÇÕES DE CRÉDITO	
REVENHAÇÃO DE BENS	207.020.000
AMORTIZAÇÃO DE EMPRÉSTIMOS	
TRANSFERÊNCIAS DE CAPITAL	27.672.704.890
OUTRAS RECEITAS DE CAPITAL	189.088.120
RECEITA EXTRA-ORÇAMENTÁRIA	267.770.039.157
RECEITAS	
RECEITAS A PAGAR	29.758.209.252
SERVIÇO DA DÍVIDA E PAGAR	147.440.287.643
DEPOSITOS	46.163.721.149
CRÉDITOS DA TESOUREARIA	
DIVERSA	62.412.821.133
SALDOS DO EXERCÍCIO ANTERIOR	10.741.800.926
CAIXA	77.792.691
BANCOS À DISPOSIÇÃO	2.296.074.947
CONSERVADORIAS REGIONAIS DE AQUISIÇÃO	
APLICAÇÕES FINANCEIRAS DE LIQUIDEZ IMEDIATA	14.505.723.326
ORDENS DE PAGAMENTO EM TRÂNSITO	
BANCOS À VINCULADAS	1.762.210.302
BANRISUL S.A. (EX-SPECIAL M)	
BANCOS CORRESPONDENTES	
BANCOS CORRESPONDENTES	
PRADENCO ESPECIAL AL	
CAIXA ECONOMICA ESTADUAL CORRESPONDENTE AL	
BANRISUL S.A. (C/POLO SUL - COM)	
FAJ - C/C VINCULADA	
FRP-1 - C/C VINCULADA	
FUNDESP - C/C VINCULADA	
FEAS-2 - C/C VINCULADA	
FES - C/C VINCULADA	
FUNDO PENITENCIÁRIO - C/C VINCULADA	
FONTEBRAS - C/C VINCULADA	
TOTAL GERAL	859.365.602.157

F U N D A Ç O E S

BALANÇO FINANCEIRO

EXERCÍCIO DE 1966

(ANEXO No 17)

D E S P E S A

EXPOSIÇÃO	Qtd
DESPESA ORÇAMENTARIA	622.783.378.935
LEGISLATIVA	
JUDICIARIA	
ADMINISTRAÇÃO E PLANEJAMENTO	99.261.421.912
AGRICULTURA	92.352.054.600
COMUNICAÇÕES	
DEFESA NACIONAL E SEGURANÇA PÚBLICA	
DESENVOLVIMENTO REGIONAL	670.648.475
EDUCAÇÃO E CULTURA	78.629.629.280
ENERGIA E RECURSOS MINERAIS	1.177.601.892
HABITAÇÃO E URBANISMO	
INDÚSTRIA, COMÉRCIO E SERVIÇOS	70.121.157.560
SANDE E SANEAMENTO	93.637.918.967
TRAFEGO	52.225.897.040
ASSISTÊNCIA E PREVIDÊNCIA	207.855.043.177
TRANSPORTE	16.474.886.870
DESPESA EXTRA-ORÇAMENTARIA	155.041.811.162
REALIZAVEL	20.606.851.889
RESTOS A PAGAR	77.460.118.707
SERVÍCIO DA DÍVIDA A PAGAR	
DEPÓSITOS	37.785.342.891
DEBITOS NA TESOURARIA	
DIVERSOS	59.159.797.701
SALDOS PARA O EXERCÍCIO SEGUINTE	41.558.501.020
CALDO	411.191.890
BANCOS DE DEPOSITOS	10.549.899.370
COORDENADORIAS REGIONAIS DE ARRECAÇÃO	
APLICAÇÕES FINANCEIRAS DE CURTO PRAZO	0.506.176.020
ORDENS DE PAGAMENTO EM TRANSITO	
BANCOS DE VINCULADAS	21.761.384.840
BANQUE S.A. ESPECIAL AL	
BANCO COMERCIAL NORO	
BANCO DE ARRECAÇÃO	
BRANCO ESPECIAL AL	
CAIXA ECONOM. DO COMERCIAL ESPECIAL AL	
MARX S.A. CAPOE S.M. - ICM	
CAJ - C/O VINCULADA	
PRN - C/O VINCULADA	
FUNDESP - C/O VINCULADA	
FEASP - C/O VINCULADA	
FSS - C/O VINCULADA	
FUNDO PENSIONARIO - C/O VINCULADA	
FUNTERRA/S - C/O VINCULADA	
T O T A L O B R A L	878.325.892.157

F U J B R C O S S
 BALANÇO PATRIMONIAL
 EXERCÍCIO DE 1986

(ANEXO Nº 14)

A T I V O

ATIVO FINANCEIRO	48.711.770,100
DISPONÍVEL	25.707.267,480
CAIXA	211.191,890
BANCO E DISPONÍVEIS	10.340.050,870
APLICAÇÕES FINANCEIRAS DE LIQUIDEZ IMEDIATA	6.936.175,020
VINCULADO EM C/C BANCÁRIO	21.761.251,510
BANCO E VINCULADAS	21.761.251,510
REALIZAVEL	1.750.240,680
DEVEDORES	1.744.167,020
RESPONSÁVEL	6.722,260
DEBITOS JUDICIAIS	878,820
ATIVO PERMANENTE	394.722.678,860
BIENS DA ENTIDADE	36.941.416,590
BIENS MÓVEIS	15.006.100,000
BIENS IMÓVEIS	19.615.715,880
BIENS DE NATUREZA INDUSTRIAL	3.417.913,150
DEBITOS	328.010.210,120
DEVEDORES POR EMPRÉSTIMO	57.587.520
DEVEDORES POR OPERAÇÕES MERCANTIS	5.265,080
DEVEDORES POR PRESTAÇÃO DE SERVIÇOS	2.285.430,140
DÍVIDA ATIVA NÃO TRIBUTÁRIA	7.285.985,240
CONTRIBUIÇÕES A TRANSFERÊNCIAS A RECEBER	126.804.609,020
DEVEDORES POR LIMITAÇÃO DE RESPONSABILIDADE	17.010,000
PARTICIPAÇÕES ACIONÁRIAS	304.250,410
PARTICIPAÇÕES EM EMPRESAS COM CONTROLE DO ESTABE	456.637,000
PARTICIPAÇÕES EM OUTRAS EMPRESAS	27.393,980
À VENDA	16.587.020,780
ALMOXARIFADO	11.050.545,730
BIENS EM PROCESSO DE AQUISIÇÃO	7.903.913,980
DEBITOS RELACIONADOS EM INVESTITORES DE TRANSFERÊNCIA	33.565,000
DEBITO DO ATIVO REAL	238.034.640,050
DEBITOS	102.497.139,750
TOTAL	370.429.758,720

F U N D A C I O E S

BALANCE PATRIMONIAL

EXERCÍCIO DE 1985

(ANEXO No. 11)

A S S I V O

ATIVO FINANCEIRO	1	130.001.066,740
RECEITAS A PAGAR	1	105.250.445,000
DEBITOS	1	10.180.921,099
DIVÍDUOS	1	9.430.097,500
SOMA DO PASSIVO REAL	1	190.581.065,740
SALDO PATRIMONIAL	1	107.469.562,220
ATIVO REAL LIQUIDO	1	107.469.562,220
CUBERTURA	1	107.989.189,760
T O T A L	1	470.425.780,720

DEMONSTRAÇÃO DAS VARIAÇÕES PATRIMONIAIS

EXERCÍCIO DE 1965

(ANEXO Nº 15)

V A R I A C O E S A T I V A S

RESULTANTES DA EXECUÇÃO ORÇAMENTARIA	573.807.715,158
RECEITA ORÇAMENTARIA	502.674.652,054
RECEITAS CORRENTES	524.600.239,644
RECEITA TRIBUTARIA	252.911,510
RECEITA PATRIMONIAL	10.526.717,126
RECEITA APROPRIARIA	292.729,150
RECEITA INDUSTRIAL	122.190,750
RECEITA DE SERVIÇOS	54.538.556,162
TRANSFERÊNCIAS CORRENTES	440.516.594,570
OUTRAS RECEITAS CORRENTES	3.368.992,024
RECEITAS DE CAPITAL	20.060.700,400
ALLIQUAÇÃO DE IMPOSTOS	207.020,000
TRANSFERÊNCIAS DE CAPITAL	27.672.704,890
OUTRAS RECEITAS DE CAPITAL	195.098,120
YUTIÇÕES PATRIMONIAIS DA DESPESA	21.038.653,108
AQUIZIÇÃO DE BENS MÓVEIS	5.118.997,593
AQUIZIÇÃO DE TÍTULOS E VALORES	156.792,640
CONSTRUÇÃO OU AQUISIÇÃO DE BENS DE NATUREZA INDUSTRIAL	34.202,500
CONSTRUÇÃO OU AQUISIÇÃO DE BENS MÓVEIS	12.109.690,997
EMPRESTIMOS CONCEDIDOS	30.547,150
FORMAÇÃO DE CRÉDITOS	16.385,300
AMPLIAÇÃO DA JIPELA FUNDADA INTERNA - GERENTES	28.404,180
DIVERSOS	3.374.578,295
INDEPENDENTES DA EXECUÇÃO ORÇAMENTARIA	185.444.354,948
VARIACIONES ATIVAS	105.444.354,948
CANCELAMENTO DE DIVIDAS	81.178,010
ENTRADAS DE ALIENARFIJOU	52.019,254,761
INCORPORAÇÃO DE BENS	7.050.974,574
INSCRIÇÃO DE CRÉDITOS	110.260.875,450
INSCRIÇÃO DA DIVIDA ATIVA	7.214.019,620
INSCRIÇÃO DE VALORES	2.081.453,808
REAVILIAÇÃO DE BENS	60.973,260
DIVERSOS	6.754.510,117
T O T A L	759.352.070,103

FUNDAÇÃO

CONCENTRAÇÃO DAS VARIAÇÕES PATRIMONIAIS

EXERCÍCIO DE 1986

ANEXO No 15

VARIÁVEIS PASSIVAS

RESULTANTES DA EXECUÇÃO ORÇAMENTÁRIA		867.200.940,089
DESPESA ORÇAMENTÁRIA		822.789.578,935
DESPESAS CORRENTES	I	578.234.617,519
DESPESAS DE CAPITAL	I	244.554.961,416
INVESTIMENTOS	I	36.749.334,056
INVERSOES FINANCEIRAS	I	219.805.640
TRANSFERÊNCIAS DE CAPITAL	I	5.569.751,870
MUTAÇÕES PATRIMONIAIS DA RECEITA	I	44.415.355,394
ALICHAÇÃO DE BENS NOVOS	I	175.614,405
DEBAYON DA DIVIDA ATIVA	I	1.072.456,724
REGRIMENTO DE CREDITOS	I	47.384.294,305
INDEPENDENTES DA EXECUÇÃO ORÇAMENTÁRIA	I	40.175.890,831
VARIAÇÕES PASSIVAS	I	40.175.890,831
INSCRIÇÃO DE DIVIDA	I	2.749,300
SAIDAS DE ALMOXARIFADO	I	27.528.627,450
TAXA DE BENS	I	3.427.585,088
PARCELAMENTO DE CREDITOS	I	4.750,121
PARCELAMENTO DA DIVIDA ATIVA	I	9.916,592
CANCELAMENTO DE VALORES	I	605,037
TRANSFERÊNCIAS INTRAPATRIMONIAIS	I	1.452.419,540
DIVERSOS	I	7.767.308,742
TOTAL DAS VARIAÇÕES PASSIVAS	I	707.376.534,960
RESULTADO PATRIMONIAL	I	51.975.235,207
SUPERAVIT VERIFICADO	I	51.975.235,207
TOTAL	I	759.352.070,107

P U R D A C D E S
DEMONSTRAÇÃO DA DÍVIDA FLUTUANTE

EXERCÍCIO DE 1986

FAPESP No 171

TÍTULOS	SALDO DO EXERCÍCIO ANTERIOR	MOVIMENTO NO EXERCÍCIO		SALDO PARA O EXERCÍCIO SEGUINTE
		Inscrito	Baixa	
RESTOS A PAGAR	35.878.278,114	147.440.287,643	77.460.118,707	105.656.445,050
SERVICÓ DA DÍVIDA A PAGAR ...	0	0	0	0
DEPOSITOS	4.787.545,002	48.183.721,149	37.788.342,861	15.189.924,090
DEBITOS DA TESOUREARIA	0	0	0	0
DIVERSOS	485.674.218	68.412.821,113	59.159.792,731	9.738.697,600
T O T A L	40.949.496.194	264.036.829,905	174.408.259,299	130.581.066.740

Y U N I A N O S

DEMONSTRATIVO DA DESPESA REALIZADA POR CATEGORIA ECONOMICA, SUBCATEGORIA ECONOMICA, ELEMENTO E SUBELEMENTO

EXERCICIO DE 1986

000.	ESPECIFICACAO	ELEMENTO SUBELEMENTO	CATEGORIA ECONOMICA SUBCATEGORIA ECONOMICA
0000	DESPESAS CORRENTES		578.284.617,519
3100	DESPESAS DE CUSTEIO		509.271.447,044
3110	PESSOAL	352.430.706,034	
3111	PESSOAL CIVIL	327.594.674,608	
3112	PESSOAL MILITAR		
3113	DIRIGENTES PATRONAIS	68.236.051,426	
3120	MATERIAIS DE CONSUMO	41.225.952,614	
3130	SERVICOS DE TERCEIROS E ENCARGOS	74.786.615,768	
3131	REMUNERACAO DE SERVICOS PESSOAIS	19.552.615,041	
3132	OUTROS SERVICOS E ENCARGOS	55.183.001,427	
3133	DIVERSAS DESPESAS DE CUSTEIO	779.172,999	
3134	SENTENCAS JUDICIARIAS	257.755,579	
3135	DESPESAS DE EXERCICIOS ANTERIORES	523.421,404	
3200	TRANSFERENCIAS CORRENTES		69.000.170,175
3210	TRANSFERENCIAS INTERGOVERNAMENTAIS	2.487.500,000	
3211	TRANSFERENCIAS OPERACIONAIS		
3212	SUBVENCOES ECONOMICAS		
3213	CONTRIBUICOES CORRENTES		
3214	CONTRIBUICOES A FUNDOS	2.487.500,000	
3220	TRANSFERENCIAS INTERGOVERNAMENTAIS	6.000,000	
3221	TRANSFERENCIAS A UNIAO		
3222	TRANSFERENCIAS A MUNICIPIOS	6.000,000	
3224	TRANSFERENCIAS A INSTITUICOES INTERGOVERNAMENTAIS		
3230	TRANSFERENCIAS A INSTITUICOES PRIVADAS	50.598.593,240	
3231	SUBVENCOES SOCIAIS	50.598.593,240	
3232	SUBVENCOES ECONOMICAS		
3233	CONTRIBUICOES CORRENTES		
3240	TRANSFERENCIAS AO EXTERIOR		
3241	TRANSFERENCIAS A GOVERNOS		
3242	TRANSFERENCIAS A ESTADOS INTERNACIONAIS		
3243	CONTRIBUICOES A FUNDOS INTERNACIONAIS		
3250	TRANSFERENCIAS A PESSOAS	2.068.267,290	
3251	INDIVISUAIS		
3252	PENSIONISTAS		
3253	SALARIO FAMILIAR	12.905,800	
3254	APOIO FINANCEIRO A ESTUDANTES	1.527.236,800	
3255	ASSISTENCIA MEDICO-HOSPITALAR	376,690	
3256	RENTUOES DA PREVIDENCIA SOCIAL		
3257	OUTRAS TRANSFERENCIAS A PESSOAS	527.845,710	
3260	ENCARGOS DA DIVIDA INTERNA	10.260.264,759	
3261	JUROS DA DIVIDA CONTRATADA		
3262	OUTROS ENCARGOS DE DIVIDA CONTRATADA	192.120,035	
3263	JUROS SOBRE TITULOS DO TESOURO		
3264	DESCONTOS E COMISSOES SOBRE TITULOS DO TESOURO		
3265	JUROS DE OUTRAS DIVIDAS	1.017.382,345	
3266	ENCARGOS DE OUTRAS DIVIDAS	9.020.761,912	
3267	CONTRIBUICOES FINANC. COOPER. CRED. FIANTEC. DA RECEITA		
3270	ENCARGOS DA DIVIDA EXTERNA		
3271	JUROS DA DIVIDA CONTRATADA		
3272	OUTROS ENCARGOS DA DIVIDA CONTRATADA		

F O N D A 3 0 0 3

DEMONSTRATIVO DA DESPESA REALIZADA POR CATEGORIA ECONOMICA, SUBCATEGORIA ECONOMICA, ELEMENTO E SUBELEMENTO

EXERCICIO DE 1986

END.	ESPECIFICACAO		ELEMENTO SUBELEMENTO	CATEGORIA ECONOMICA SUBCATEGORIA ECONOMICA
5286	CONTRIBUICAO PARA FORMACAO DO PATRIM. SERV. PUBLICO		3.582.809,283	
5290	DIVERSAS TRANSFERENCIAS CORRENTES			
5291	CONTINGENCAS JUDICIAIS			
5292	DESPESAS DE EXERCICIOS ANTERIORES			
4000	DESPESAS DE CAPITAL			44.550.971,416
4100	INVESTIMENTOS			38.748.954,056
4110	OBRAS E INSTALACOES		11.179.086,684	
4120	EQUIPAMENTOS E MATERIAIS PERMANENTES		13.132.591,652	
4130	INVESTIMENTOS EM RECURSOS DE CIRCULACAO ESPECIAL		16.485.293,720	
4140	CONSTIT. DO MOMENTO DE CAPITAL DE EMP. INDUSTRIAIS			
4190	DIVERSOS INVESTIMENTOS			
4191	SERVICOS JUDICIARIOS			
4192	DESPESAS DE EXERCICIOS ANTERIORES			
4200	INVERSOES FINANCEIRAS			310.265,040
4210	ACQUISICAO DE IMOVEIS			
4220	ACQUISICAO DE BENS E/REVENHA			
4230	ACQUISICAO DE TITULOS DE CREDITO			
4240	ACQUISICAO DE TIT. REDES DE CAPITAL DE INTERES.		50.000,000	
4260	CONST. DO MON. DE CAPITAL DE EMP. COMERCIAIS ..			
4270	CONCESSAO DE EMPRESTIMOS		163.265,000	
4290	DIVERSAS INVERSOES FINANCEIRAS			
4291	SERVICOS JUDICIARIOS			
4292	DESPESAS DE EXERCICIOS ANTERIORES			
4300	TRANSFERENCIAS DE CAPITAL			5.588.783,520
4310	TRANSFERENCIAS INTRAGOVERNAMENTAIS			
4311	AUXILIOS PARA DESPESAS DE CAPITAL			
4312	CONTRIBUICOES PARA DESPESAS DE CAPITAL			
4313	CONTRIBUICOES A FUNDOS			
4320	TRANSFERENCIAS INTERGVERNAMENTAIS			
4321	TRANSFERENCIAS A UNIAO			
4322	TRANSFERENCIAS A ESTADOS			
4323	TRANSFERENCIAS A MUNICIPIOS			
4324	TRANSFERENCIAS A INSTITUICOES MULTIGOVERNAMENTAIS			
4325	TRANSFERENCIAS A INSTITUICOES PRIVADAS		3.529.217,340	
4331	AUXILIOS PARA DESPESAS DE CAPITAL		5.500.017,040	
4332	CONTRIBUICOES PARA DESPESAS DE CAPITAL			
4350	AMORTIZACAO DA DIVIDA INTERNA		28.444,180	
4351	AMORTIZACAO DE DIVIDA CONTRATADA			
4352	RESCATE DE TITULOS DO TESOURO			
4354	UTILIAS AMORTIZACOES		28.444,180	
4360	AMORTIZACAO DA DIVIDA EXTERNA			
4361	AMORTIZACAO DE DIVIDA CONTRATADA			
4362	RESCATE DE TITULOS DO TESOURO			
4390	DIVERSAS TRANSFERENCIAS DE CAPITAL			
4391	SERVICOS JUDICIARIOS			

DESPESA TOTAL

527.765.579,005

SETOR GOVERNAMENTAL

ESTADO DE MOVIMIENTOS FINANCIEROS

DESEMPEÑO DE LA RECEPCIÓN DE LOS RECURSOS PROVENIENTES DE LAS ENTIDADES FINANCIERAS

EJERCICIO DE 1986

(ANEXO No. 01)

R E C E I T A

RECIBOS CORRIENTES

RECIBOS TRIBUTARIOS	19.037.342.853,089	
RECIBOS DE INGRESOS DIVERSOS	905.551.727,025	
RECIBOS PATRIMONIALES	889.507.050,210	
RECIBOS AGROPECUARIOS	6.803.126,860	
RECIBOS INDUSTRIALES	20.020.177,690	
RECIBOS DE SERVICIOS	142.578.257,241	
TRANSFERENCIAS CORRIENTES	3.139.141.001,407	
OTROS RECIBOS CORRIENTES	841.050.091,473	25.088.024.056,417
DEFICIT DE DOCUMENTAL CLERANTE		5.387.485.115,827
TOTAL		24.471.109.171,044

RECIBOS DE CAPITAL

OPERACIONES DE CREDITO	5.633.341.645,586	
ALTERACION DE TONO	64.737.465,191	
ACREDITACION DE EMPRESARIOS	20.439.536,254	
TRANSFERENCIA DE CAPITAL	38.248.863,311	
OTROS RECIBOS DE CAPITAL	1.171.608,120	5.755.650.700,107
DEFICIT		3.885.916.021,118
TOTAL		5.641.104.108,468

R E S U M O

RECIBOS CORRIENTES		25.088.024.056,417
RECIBOS DE CAPITAL		5.755.650.700,367
DEFICIT		3.885.916.021,118
TOTAL		24.757.458.015,302

DESBESA

DESBESAS CORRIENTES

DESBESAS DE CUENTA	12.675.411.156,003	
TRANSFERENCIAS CORRIENTES	15.800.098.019,241	28.475.509.175,244

TOTAL

28.475.509.175,244

DEFICIT DO ORCAMENTO CORRENTE

4.287.485.110,027

DESBESAS DE CAPITAL

INVERSIONES	1.781.319.401,856	
INGRESOS FINANCIEROS	155.040.039,116	
TRANSFERENCIAS DE CAPITAL	2.316.800.006,736	5.253.061.440,558

TOTAL

5.253.061.440,558

RESUMO

DESBESAS CORRIENTES

28.475.509.175,244

DESBESAS DE CAPITAL

5.253.061.440,558

TOTAL

33.728.570.615,802

SECTOR GOVERNAMENTAL

PROGRAMA DE TRABALHO

DEMONSTRAÇÃO DA DESPESA REALIZADA POR FUNÇÕES, PROGRAMAS, SUBPROGRAMAS, PROJETOS E ATIVIDADES

EXERCÍCIO DE 1986

(ANEXO No 26)

CODIGO	ESPECIFICAÇÃO	PROJETO	ATIVIDADE	TOTAL
	ADMINISTRAÇÃO GERALIZADA			
0100000	LEGISLATIVA	2.119.720,307	489.058.566,842	442.178.287,249
0101000	PROCESSO LEGISLATIVO	1.924.806,323	354.462.500,621	356.397.506,984
0101001	AÇÃO LEGISLATIVA		769.151.800,625	353.181.500,625
0101091	ASSISTÊNCIA FINANCEIRA		1.310.999,996	1.310.999,996
0101043	ORGANIZAÇÃO E MODERNIZAÇÃO ADMINISTRATIVA	1.924.806,323		1.934.506,323
0102000	FISCALIZAÇÃO FINANCEIRA E DOCUMENTARIA EXTERNA	1.185.212,974	84.556.694,871	85.781.280,995
0102002	CONTROLE EXTERNO		84.479.398,101	84.479.398,101
0102045	ORGANIZAÇÃO E MODERNIZAÇÃO ADMINISTRATIVA	1.185.212,974		1.185.212,974
0102217	TREINAMENTO DE RECURSOS HUMANOS		117.668,370	117.668,370
0200000	JUDICIARIA	41.783.478,920	1.285.267.747,407	1.328.051.226,327
0204000	PROCESSO JUDICIARIO	41.783.478,920	1.230.591.873,689	1.272.375.357,609
0204012	AÇÃO JUDICIARIA		766.090.267,625	766.090.267,625
0204014	DEPESA DO INTERESSE PÚBLICO NO PROCESSO JUDICIARIO		254.252.211,488	254.252.211,488
0204015	CUSTODIA E REINTEGRAÇÃO SOCIAL	150.000,000	107.817.184,356	107.862.184,356
0204022	DIVULGAÇÃO OFICIAL		19.964.271,170	19.964.271,170
0204024	PROCESSAMENTO DE DADOS		52.210.608,050	52.290.900,050
0204001	ASSISTÊNCIA FINANCEIRA	32.609.956,420		32.639.956,420
0204043	ORGANIZAÇÃO E MODERNIZAÇÃO ADMINISTRATIVA	8.731.422,500		8.731.422,500
0204217	TREINAMENTO DE RECURSOS HUMANOS	262.100,000		262.100,000
0207000	ADMINISTRAÇÃO		27.275.839,075	27.275.839,075
0207021	ADMINISTRAÇÃO GERAL		27.275.839,075	27.275.839,075
0208000	ADMINISTRAÇÃO FINANCEIRA		1.202.204,070	1.202.204,070
0208000	ADMINISTRAÇÃO DE RECEITAS		1.202.204,070	1,202,204,070
0243000	ENSINO SUPLETIVO		3.341.601,640	3,341,601,640
0243017	TREINAMENTO DE RECURSOS HUMANOS		3,341,601,640	3,341,601,640
0275000	SAUDE		29.856.229,938	29,856,229,938
0275015	CUSTODIA E REINTEGRAÇÃO SOCIAL		12,254,869,889	12,254,869,889
0275028	ASSISTÊNCIA MÉDICA E SANITÁRIA		4,501,400,048	4,501,400,048
0300000	ADMINISTRAÇÃO E PLANEJAMENTO	748.094,720,141	4,304,414,129,202	5,136,138,861,344
0307000	ADMINISTRAÇÃO	50.149.353,844	462,436,129,267	522,587,982,211
0307020	SUPERVISÃO E COORDENAÇÃO SUPERIOR		114,070,254,656	114,070,254,656
0307021	ADMINISTRAÇÃO GERAL		304,848,818,058	309,643,818,058
0307022	DOCIMENTAÇÃO E BIBLIOGRAFIA		1,909,142,927	1,909,142,927
0307023	DIVULGAÇÃO OFICIAL		19,442,105,639	19,442,105,639
0307025	EDIFICAÇÕES PÚBLICAS	40.798.196,844	6,772,393,450	55,570,792,294
0307031	ASSISTÊNCIA FINANCEIRA		2,043,000,000	2,043,000,000
0307035	PARLAMENTARES MUCIETARIAS	10.379.887,280		10,379,887,280
0307043	ORGANIZAÇÃO E MODERNIZAÇÃO ADMINISTRATIVA	551.469,820	8,512,291,597	9,469,761,927
0308000	ADMINISTRAÇÃO FINANCEIRA	607.457.269,197	2.209.176.360,909	2,990,635,973,100
0308011	ADMINISTRAÇÃO GERAL		513,445,502,796	513,445,502,796
0308030	ADMINISTRAÇÃO DE RECEITAS	604.408.484,460	76,696,088,186	712,059,072,646
0308031	ASSISTÊNCIA FINANCEIRA	1.049,034,740		1,049,034,740
0309000	CONTROLE INTERNO		53,003,313,367	53,003,313,367
0309001	DIVISÃO INTERNA		6,699,355,649,029	6,699,355,649,029

SE TOR GOVERNAMENTAL

PROGRAMA DE TRABALHO

DEMONSTRAÇÃO DA DESPESA REALIZADA POR FUNDOS, PROGRAMAS, SUBPROGRAMAS, PROJETOS E ATIVIDADES

EXERCÍCIO DE 1966

(ANEXO ao CS)

CODIGO	ESPECIFICACAO	PROJETO	ATIVIDADES	TOTAL
0308034	DIVIDA EXTERNA		608.726.907,529	608.726.907,529
0309043	ORGANIZACAO E MODERNIZACAO ADMINISTRATIVA	1.999.999,997		1.999.999,997
0309000	PLANEJAMENTO GOVERNAMENTAL		21.937.949,193	21.937.949,193
0309023	AOO SITUACAO FINANCEIRA		218.020,000	218.020,000
0309040	PLANEJAMENTO E ORGANIZACAO		18.107.430,274	18.107.430,274
0309047	TRIBUTACAO ECONOMICO-FINANCEIRO		44.948,740	44.948,740
0309048	ORGANIZACAO E MODERNIZACAO ADMINISTRATIVA		2.943.874,799	2.943.874,799
0309183	PROGRAMACAO ESPECIAL		433.175,020	433.175,020
0374000	SANEAMENTO	1.377.000,000		1.377.000,000
037447	ABASTECIMENTO DE AGUA	1.377.000,000		1.377.000,000
0400000	AGRICULTURA	48.600.104,250	421.239.226,974	477.893.333,224
0400010	ADMINISTRACAO		26.898.960,946	26.898.960,946
0400021	ADMINISTRACAO GERAL		19.997.670,867	19.997.670,867
0400022	DOCUMENTACAO E BIBLIOGRAFIA		125.887,250	125.887,250
0400023	DEMOLOGIA OFICIAL		3.067.000,980	3.067.000,980
0400089	DESENVOLVIMENTO DA PESCA		0.604.801,849	0.604.801,849
0400000	PLANEJAMENTO GOVERNAMENTAL		7.201.093,296	7.201.093,296
0400044	INFORMACOES GEOGRAFICAS E ESTATISTICAS		1.259.063,193	1.259.063,193
0400045	ESTUDOS E PESQUISAS ECONOMICO-SOCIAIS		5.942.029,113	5.942.029,113
0410000	CIENTIA E TECNOLOGIA	1.510.745,100	65.192.763,724	66.703.508,824
0410021	ADMINISTRACAO GERAL		4.276.240,621	4.276.240,621
0410055	TECNOLOGIA APLICADA	1.510.745,100	60.916.519,600	62.427.264,700
0410000	ORGANIZACAO AGRARIA	3.707.461,360	6.079.728,962	9.787.190,322
0410001	ASSISTENCIA FINANCEIRA	3.707.461,360		3.707.461,360
0410066	REFORMA AGRARIA		2.266.267,612	2.266.267,612
0414000	PRODUCAO VEGETAL		44.519.847,344	44.519.847,344
0414021	ADMINISTRACAO GERAL		3.091.126,673	3.091.126,673
0414031	ASSISTENCIA FINANCEIRA		477.018,070	477.018,070
0414075	DEFESA SANITARIA VEGETAL		1.362.909,045	1.362.909,045
0414077	IRRIGACAO		9.407.749,183	9.407.749,183
0414078	MEDANIZACAO AGRICOLA		2.403.294,449	2.403.294,449
0414080	SEMENTES E MUDAS		5.297.249,500	5.297.249,500
0414087	INSPECAO, PADRONIZACAO E QUALIFICACAO DE PRODUTOS		5.810.501,830	5.810.501,830
0414112	RECURSA AGRARIA		16.321.819,625	16.321.819,625
0415000	PRODUCAO ANIMAL		129.186.451,694	129.186.451,694
0415021	ADMINISTRACAO GERAL		6.702.861,561	6.702.861,561
0415031	ASSISTENCIA FINANCEIRA		3.225,000	3.225,000
0415087	DEFESA SANITARIA ANIMAL		101.709.042,934	101.709.042,934
0415088	DESENVOLVIMENTO ANIMAL		20.009.769,839	20.009.769,839
0415089	DESENVOLVIMENTO DA PESCA		51.582,360	51.582,360
0416000	ABASTECIMENTO	41.297.897,540		41.297.897,540
0416035	PARTICIPACAO SOCIOETARIA	41.297.897,540		41.297.897,540
0417000	PRESERVACAO DE RECURSOS NATURAIS RENOVAVEIS		19.404.090,568	19.404.090,568
0417021	ADMINISTRACAO GERAL		2.672.615,338	2.672.615,338

SETOR GOVERNAMENTAL

PROGRAMA DE TRABALHO

DEMONSTRAÇÃO DA DESPESA REALIZADA POR FUNÇÕES, PROGRAMAS, SUBPROGRAMAS, PROJETOS E ATIVIDADES

EXERCÍCIO DE 1986

CAREXU No 061

CODIGO	ESPECIFICACAO	PROJETO	ATIVIDADE	TOTAL
0417103	PROTEÇÃO A FLORA E A FAUNA		3.000.821,746	3.000.821,746
0417104	REFLORESTAMENTO		4.984.227,590	4.984.227,590
0417108	CONSERVAÇÃO DO SOLO		7.746.215,694	7.746.215,694
0418000	PROMOÇÃO E EXTENSÃO RURAL		128.336.220,690	128.336.220,690
0418001	ASSISTÊNCIA FINANCEIRA		82.256.000,000	82.256.000,000
0418110	COOPERATIVISMO		409.208,498	409.208,498
0418112	PROMOÇÃO AGRÁRIA		45.677.018,192	45.677.018,192
0463500	COMÉRCIO	81.000,000	5.147.500,000	5.228.500,000
0463503	COMERCIALIZAÇÃO	81.000,000	5.147.500,000	5.228.500,000
0481000	ASSISTÊNCIA		43.000,000	43.000,000
0481001	ASSISTÊNCIA FINANCEIRA		43.000,000	43.000,000
0500000	COMUNICAÇÕES	7.786.760,600		7.786.760,600
0522000	TELECOMUNICAÇÕES	7.786.760,600		7.786.760,600
0522005	PARTICIPAÇÃO SOCIETÁRIA	7.786.760,600		7.786.760,600
0600000	DEPESA NACIONAL E SEGURANÇA PÚBLICA	18.759.487,040	2.261.314.853,212	2.270.058.140,252
0630000	SEGURANÇA PÚBLICA	18.759.487,040	2.244.940.053,662	2.263.699.540,702
0630020	SUPERVISÃO E COORDENAÇÃO SUPERIOR		95.362.206,867	95.362.206,867
0630021	ADMINISTRAÇÃO GERAL		15.651,700	15.651,700
0630048	ORGANIZAÇÃO E MODERNIZAÇÃO ADMINISTRATIVA	17.608.489,690		17.608.489,690
0630174	POLÍCIAMENTO CIVIL	244.988,000	683.872.494,988	686.117.482,988
0630177	POLÍCIAMENTO MILITAR	899.999,350	1.303.419.703,639	1.306.319.702,989
0630178	DEFESA CONTRA SINISTROS		145.140.337,752	145.140.337,752
0630217	TREINAMENTO DE RECURSOS HUMANOS		13.123.408,716	13.123.408,716
0630483	ASSISTÊNCIA AO REMOR		6.250,000	6.250,000
0675000	SAÚDE		6.374.599,550	6.374.599,550
0675428	ASSISTÊNCIA MÉDICA E SANITÁRIA		6.374.599,550	6.374.599,550
0700000	DESENVOLVIMENTO REGIONAL	3.286.114,000	3.969.648.704,390	3.972.934.818,390
0738000	PROGRAMAÇÃO A CARGO DE ESTADOS E MUNICÍPIOS		3.962.912.170,561	3.962.912.170,561
0738181	TRANSFERÊNCIAS FINANCEIRAS A ESTADOS E MUNICÍPIOS		3.962.912.170,561	3.962.912.170,561
0739000	DESENVOLVIMENTO DE MICROBENEFÍCIOS	3.286.114,000		3.286.114,000
0739001	ASSISTÊNCIA FINANCEIRA	3.223.614,000		3.223.614,000
0739458	DEPESA CONTRA INUNDAÇÕES	62.500,000		62.500,000
0740000	PROGRAMAS INTEGRADOS		6.717.783,829	6.717.783,829
0740183	PROGRAMAÇÃO ESPECIAL		6.717.783,829	6.717.783,829
0744000	ENSINO SUPERIOR		18.750,000	18.750,000
0744001	ASSISTÊNCIA FINANCEIRA		18.750,000	18.750,000
0800000	EDUCAÇÃO E CULTURA	36.487.962,420	5.706.667.239,393	5.743.155.201,813
0807000	ADMINISTRAÇÃO	876.202,020	349.238.400,833	380.114.603,853
0807001	ADMINISTRAÇÃO GERAL		349.238.400,833	349.238.400,833
0807043	ORGANIZAÇÃO E MODERNIZAÇÃO ADMINISTRATIVA	876.202,020		876.202,020
0809000	PLANEJAMENTO GOVERNAMENTAL	81.192,160	401.940.182,170	401.621.274,330
0809020	SUPERVISÃO E COORDENAÇÃO SUPERIOR	81.192,160	143.461.278,426	143.642.470,586
0809021	ADMINISTRAÇÃO GERAL		248.318.703,594	248.318.703,594
0809045	ESTUDOS E PESQUISAS ECONÔMICAS-SOCIAIS		9.760.200,160	9.760.200,160

SECTOR GOVERNAMENTAL

PROGRAMA DE TRABALHO

DEMONSTRAÇÃO DA DESPESA REALIZADA POR FUNÇÕES, PROGRAMAS, SUBPROGRAMAS, PROJETOS E ATIVIDADES

EXERCÍCIO DE 1980

(ANEXO No 06)

CODIGO	ESPECIFICACAO	PROJETO	ATIVIDADE	TOTAL
0842000	ENSINO DE PRIMEIRO GRAD	30.000.013,000	3.937.832.852,180	3.937.832.852,180
0842100	ENSINO REGULAR	30.000.013,000	3.329.960.311,518	3.329.960.311,518
0842190	EDUCAÇÃO PRE-ESCOLAR		4.923.500,790	4.923.500,790
0842210	CURSOS DE SUPLENÇA		2.949.069,872	2.949.069,872
0843000	ENSINO DE SEGUNDO GRAD	2.263.693,850	713.500.105,872	713.771.795,722
0843001	ADMINISTRAÇÃO GERAL		56.293.690,349	56.293.690,349
0843001	ASSISTENCIA FINANCEIRA		962.920,680	962.920,680
0843100	ENSINO REGULAR	2.263.693,850	556.211.504,849	556.875.198,699
0844000	ENSINO SUPERIOR		5.246.164,764	5.246.164,764
0844001	ADMINISTRAÇÃO GERAL		4.456.039,824	4.456.039,824
0844217	TRATAMENTO DE RECURSOS HUMANOS		128.093,000	128.093,000
0844205	BOLSAS DE ESTUDO		662.032,940	662.032,940
0845000	ENSINO SUPLETIVO		27.782.816,934	27.782.816,934
0845001	ADMINISTRAÇÃO GERAL		16.259.905,790	16.259.905,790
0845137	RADIO-DIFUSÃO		101.828,100	101.828,100
0845100	ENSINO REGULAR		16.873.779,384	16.873.779,384
0845214	CURSOS DE SUPLENTO		559.103,010	559.103,010
0846000	EDUCAÇÃO FÍSICA E DESPORTOS		25.107.742,669	25.107.742,669
0846001	ADMINISTRAÇÃO GERAL		20.531.848,409	20.531.848,409
0846223	EDUCAÇÃO FÍSICA		4.465.653,160	4.465.653,160
0846224	DESPORTO ATADOR		110.443,100	110.443,100
0847000	ASSISTENCIA A EDUCANDOS		202.200.444,074	202.200.444,074
0847001	ADMINISTRAÇÃO GERAL		50.291.138,423	50.291.138,423
0847001	ASSISTENCIA FINANCEIRA		4.029.481,500	4.029.481,500
0847034	ASSOCIATIVISMO ESTUDANTIL		56.280,000	56.280,000
0847225	BOLSAS DE ESTUDO		142.809.585,252	142.809.585,252
0847228	RESIDENCIA PARA EDUCANDOS		235.442,998	235.442,998
0847427	ALIMENTAÇÃO E NUTRIÇÃO		858.345,460	858.345,460
0847486	ASSISTENCIA SOCIAL GERAL		3.910.192,940	3.910.192,940
0848000	CULTURA	3.265.861,390	41.186.199,867	47.493.061,227
0848001	ADMINISTRAÇÃO GERAL		711.152,126	711.152,126
0849216	PAZIMONIO HISTORICO, ARTISTICO E ARQUEOLOGICO	3.265.861,390	39.343.232,341	42.610.093,731
0849247	DIFUSÃO CULTURAL		4.131.815,370	4.131.815,370
0881000	ASSISTENCIA		24.500,000	24.500,000
0881001	ASSISTENCIA FINANCEIRA		24.500,000	24.500,000
0900000	ENERGIA E RECURSOS MINERAIS	249.229.559,070	4.150.378,360	253.379.926,430
0907000	ADMINISTRAÇÃO		2.701.757,252	2.701.757,252
0907020	SUPERVISÃO E COORDENAÇÃO SUPERIOR		2.701.757,252	2.701.757,252
0951000	ENERGIA ELÉTRICA	188.341.951,720		188.341.951,720
0951025	PARTICIPAÇÃO SOCIETÁRIA	188.341.951,720		188.341.951,720
0953000	RECURSOS MINERAIS	60.886.601,350		60.886.601,350
0953035	PARTICIPAÇÃO SOCIETÁRIA	60.886.601,350		60.886.601,350
0954000	RECURSOS HIDRÍCOS		1.448.616,108	1.448.616,108
0954256	ESTUDOS E PESQUISAS HIDROLOGICAS		1.448.616,108	1,448,616,108

ESTADO QUENTINOPOLITANA

PROGRAMA DE TRABALHO

DEMONSTRAÇÃO DA DESPESA REALIZADA POR UNIDADES, PROGRAMAS, SUBPROGRAMAS, PROJETOS E ATIVIDADES

EXERCÍCIO DE 1986

(ANEXO Nº 06)

CODIGO	DESCRIÇÃO	VALORES	ATIVIDADES	TOTAL
1000000	TRIBUTAÇÃO E ORÇAMENTO	141.050.004,710		141.050.004,710
1057000	FUNDAÇÃO	70.724.589,730		70.724.589,730
1057016	FUNDAÇÃO JOZANAS	70.724.589,730		70.724.589,730
1058000	UNIVERSIDADE	61.234.774,980		61.234.774,980
1059020	DESENVOLVIMENTO URBANO	61.234.774,980		61.234.774,980
1100000	INDÚSTRIA, COMÉRCIO E SERVIÇOS	71.409.254,288	64.702.931,539	71.409.254,288
1107000	ADMINISTRAÇÃO		20.778.549,657	20.778.549,657
1107020	SUPERVISÃO E COORDENAÇÃO SUPERIOR		20.778.549,657	20.778.549,657
1107031	ADMINISTRAÇÃO FINANCEIRA		532.700,000	532.700,000
1109000	DESENVOLVIMENTO DE MICROEMPRESAS		1.476.408,605	1.476.408,605
1139916	PRODUÇÃO INDUSTRIAL		1.476.408,605	1.476.408,605
1160000	INDÚSTRIA	25.446.210,000	18.018.166,146	25.446.210,000
1162045	PROTEÇÃO E PESQUISAS ECONÔMICAS SOCIAIS		2.082.929,476	2.082.929,476
1162309	PRODUÇÃO INDUSTRIAL	25.446.210,000	18.018.166,146	25.446.210,000
1163000	COMÉRCIO		2.986.979,448	2.986.979,448
1163354	PRODUÇÃO INTERNA DO COMÉRCIO		970.777,974	970.777,974
1163355	PRODUÇÃO EXTERNA DO COMÉRCIO		1.995.202,474	1.995.202,474
1164000	SERVIÇOS FINANCEIROS	5.162.010,250		5.162.010,250
1164031	ASSISTÊNCIA FINANCEIRA	500.000,000		500.000,000
1164032	SERVIÇOS BANCÁRIOS E FINANCEIROS	4.662.010,250		4.662.010,250
1165000	TURISMO		8.718.001,960	8.718.001,960
1165252	PRODUÇÃO DO TURISMO		8.700.526,570	8.700.526,570
1165304	PROPRIEDADES TURÍSTICAS		17.477,389	17.477,389
1166000	REGISTRAÇÃO E FISCALIZAÇÃO DE ATIV. EMPRESARIAIS		10.854.189,521	10.854.189,521
1166021	ADMINISTRAÇÃO GERAL		1.313.930,062	1.313.930,062
1166076	REGISTRO DE EMPRESAS		9.540.259,459	9.540.259,459
1175000	SANDE	800.000,000		800.000,000
1175004	EXPRESSIONISMOS TURÍSTICOS	800.000,000		800.000,000
1200000	SANDE E MANEJO	24.040.862.986	634.062.567,720	24.040.862.986
1200000	ADMINISTRAÇÃO FINANCEIRA		4.286.211,700	4.286.211,700
1200439	ADMINISTRAÇÃO MÉDICA E SANITÁRIA		4.286.211,700	4.286.211,700
1201000	CIÊNCIA E TECNOLOGIA		35.500,000	35.500,000
1210000	ASSISTÊNCIA FARMACÉUTICA		15.500,000	15.500,000
1217000	PROTEÇÃO DE RECURSOS NATURAIS RENOVÁVEIS	2.500.000,000		2.500.000,000
1217456	PROTEÇÃO CONTRA AS ENDOCRINAS	2.500.000,000		2.500.000,000
1217604	ASSISTÊNCIA A BIODIVERSIDADE		38.518,400	38.518,400
1217617	TREINAMENTO DE RECURSOS HUMANOS		38.518,400	38.518,400
1275000	SANDE	102.000,000	617.938.282,145	102.000,000
1275020	SUPERVISÃO E COORDENAÇÃO SUPERIOR		60.428.577,372	60.428.577,372
1275031	ADMINISTRAÇÃO FINANCEIRA		18.749,550	18.749,550
1275077	TREINAMENTO DE RECURSOS HUMANOS		4.581.262,954	4.581.262,954
1275427	ADMINISTRAÇÃO E SUPRIMENTO		4.785.982,749	4.785.982,749
1275428	ASSISTÊNCIA MÉDICA E SANITÁRIA	100.000,000	487.392.974,302	100.000,000
1275429	CONTROLE DE DOENÇAS TRANSMISSÍVEIS		1.000.000,000	1.000.000,000

SETOR GOVERNAMENTAL

PROGRAMA DE TRABALHO

DEMONSTRACAO DA DESPESA REALIZADA POR FUNCOES, PROGRAMAS, SUBPROGRAMAS, PROJETOS E ATIVIDADES

EXERCICIO DE 1985

(ANEXO No 05)

CODIGO	E S P E C I F I C A C A O	PROJETO	ATIVIDADE	TOTAL
1075401	PRODUTOS FARMACOLOGICOS E TERAPEUTICOS		12.797.421,078	12.797.421,078
1075457	ABASTECIMENTO DE AGUA		1.601.125,000	1.601.125,000
1075468	BANHEIROS GERAIS		1.501.160,714	1.501.160,714
1075486	ASSISTENCIA SOCIAL GERAL		1.074.599,440	1.074.599,440
1076000	SANGUENIO	12.163.000,376		12.163.000,376
1076035	PARTICIPACAO SOCIETARIA	12.163.000,376		12.163.000,376
1077000	PROTECCAO AO MEIO-AMBIENTE	9.863.272,020	27.234.185,445	37.103.457,465
1077050	LEVANTAMENTO DO MEIO AMBIENTE		6.151.413,000	6.151.413,000
1077450	CONTROLE DA POLUICAO	1.105,360	21.062.772,445	21.063.877,805
1077459	DEFESA CONTRA AS INUNDACOES	9.868.166,660		9.868.166,660
1400000	TRABALHO		2.762.350,000	2.762.350,000
1431000	ASSISTENCIA		2.762.350,000	2.762.350,000
1431487	ASSISTENCIA OBRIGATORIA		2.762.350,000	2.762.350,000
1500000	ASSISTENCIA E PREVIDENCIA	82.647,100	9.399.009.092,786	9.399.089.229,886
1545000	ENSINO SUPLETIVO		3.571,580	3.571,580
1545217	TRINAMENHO DE RECURSOS HUMANOS		3.571,580	3.571,580
1591000	ASSISTENCIA	82.647,100	125.374.281,580	125.456.928,680
1591020	SUPERVISAO E COORDENACAO SUPERIOR		12.158.852,455	12.158.852,455
1591021	ADMINISTRACAO GERAL		867.698,260	867.698,260
1591031	ASSISTENCIA FINANCEIRA		2.017.598,220	2.017.598,220
1591483	ASSISTENCIA AO MENOR		247.592,516	247.592,516
1591484	ASSISTENCIA AO SERVIDOR		162.000,000	162.000,000
1591496	ASSISTENCIA SOCIAL GERAL		98.869.269,689	98.869.269,689
1591497	ASSISTENCIA COMUNITARIA	82.647,100	3.656.645,560	3.739.292,660
1591494	PREVIDENCIA SOCIAL AO SERVIDOR PUBLICO		7.598.924,390	7.598.924,390
1592000	PREVIDENCIA		6.863.265.901,696	6.863.265.901,696
1592193	PREVIDENCIA SOCIAL A INATIVOS E PENSIONISTAS		4.653.265.901,696	4.653.265.901,696
1594000	PROGRAMA DE FORMACAO DE PATRIMONIO DO SERV. PUBL.		404.360.827,830	404.360.827,830
1594454	PROVIDENCIA SOCIAL AO SERVIDOR PUBLICO		404.360.827,830	404.360.827,830
1600000	TRANSPORTE	119.329.639,712	6.825.461,754	119.355.101,466
1607000	ADMINISTRACAO		5.896.729,355	5.896.729,355
1607021	ADMINISTRACAO GERAL		5.896.729,355	5.896.729,355
1608000	TRANSPORTE AEREO-LANCO	106.580.837,658	936.733,889	106.517.065,457
1608191	TRANSFERENCIAS FINANCEIRAS A ESTADOS E MUNICIPIOS		201.301,041	201.301,041
1688034	ESTRADAS VICINAIS	106.580.037,050	738.472,089	106.415.765,016
1691000	TRANSPORTE URBANO	7.345.307,044		7.345.307,044
1691574	VIAS EXPRESSAS	7.345.307,044		7.345.307,044
	S O M A	1.457.351.152,504	28.554.175.675,680	30.061.526.828,184
	ADMINISTRACAO DECENTRALIZADA:			
	AUTARCICAS:			
0000000	ADMINISTRACAO E PLANEJAMENTO		1.594.446,290	1.594.446,290

PROGRAMA DE TRIBUTOS

DEMONSTRAÇÃO DA DESPESA REALIZADA POR FUNÇÕES, PROGRAMAS, SUBPROGRAMAS, PROJETOS E ATIVIDADES

EXERCÍCIO DE 1986

TABELA Nº 061

CODIGO	FUNÇÃO	PROJETO	ATIVIDADES	TOTAL
0307000	ADMINISTRAÇÃO		1.584.446,200	1.584.446,200
0307021	ADMINISTRAÇÃO GERAL		1.584.446,200	1.584.446,200
0400000	AGRICULTURA	08.718.625,649	64.024.055,558	72.742.681,197
0407000	ADMINISTRAÇÃO	1.050.262,570	22.406.972,809	23.457.235,379
0407021	ADMINISTRAÇÃO GERAL		22.406.972,809	22.406.972,809
0407045	ORGANIZAÇÃO E MODERNIZAÇÃO ADMINISTRATIVA	1.050.262,570		1.050.262,570
0408000	ADMINISTRAÇÃO FINANCEIRA	26.668.495,399		26.668.495,399
0408025	PARTICIPAÇÃO SOCIETÁRIA	74.028.400		74.028.400
0408043	ORGANIZAÇÃO E MODERNIZAÇÃO ADMINISTRATIVA	26.668.476,999		26.668.476,999
0414000	PRODUÇÃO VEGETAL	14.011.133,580	17.904.871,313	31.916.004,893
0414031	ASSISTÊNCIA FINANCEIRA		621.515,110	621.515,110
0414055	PECUÁRIA APPLICADA		7.657.645,074	7.657.645,074
0414077	IRRIGUAÇÃO	1.573.000,000	2.007.553,000	3.580.553,000
0414090	SEMENTES E MUDAS	12.438.133,580	7.658.073,667	20.096.207,247
0415000	PRODUÇÃO ANIMAL	183.600,000		183.600,000
0415026	DESENVOLVIMENTO ANIMAL	183.600,000		183.600,000
0417000	PRESERVAÇÃO DE RECURSOS NATURAIS RENOVÁVEIS	851.597,580		851.597,580
0417104	REFLORESTAMENTO	851.597,580		851.597,580
0418000	PROMOÇÃO E EXTENSÃO RURAL	2.910.446,220	23.722.210,306	26.632.656,526
0418031	ASSISTÊNCIA FINANCEIRA		86.887,206	86.887,206
0418057	INFORMAÇÃO CIENTÍFICA E TECNOLÓGICA		1.056.975,098	1.056.975,098
0418111	EXTENSÃO RURAL	2.910.446,220	21.578.527,187	24.488.973,407
0418215	CUBOS DE QUALIFICAÇÃO		375.821,921	375.821,921
0800000	EDUCAÇÃO E CULTURA		23.724.293,740	23.724.293,740
0848000	CULTURA		23.724.293,740	23.724.293,740
0848021	ADMINISTRAÇÃO GERAL		3.358.080,259	3.358.080,259
0848247	TÍTULOS CULTURAIS		20.100.210,481	20.100.210,481
1100000	INDÚSTRIA, COMÉRCIO E SERVIÇOS	20.000.542,170	27.521.465,277	47.522.007,447
1107000	ADMINISTRAÇÃO	236.726,440		236.726,440
1107043	ORGANIZAÇÃO E MODERNIZAÇÃO ADMINISTRATIVA	236.726,440		236.726,440
1183000	COMÉRCIO	23.759.915,730	27.521.465,277	51.281.381,007
1183031	ASSISTÊNCIA FINANCEIRA	93.293,700	26.101,410	119.395,110
1183359	COMERCIALIZAÇÃO	23.666.622,030	27.499.063,867	51.165.685,897
1500000	ASSISTÊNCIA E PREVIDÊNCIA	8.590.515,632	1.559.999.805,004	1.568.590.320,636
1507000	ADMINISTRAÇÃO	5.503.200,040	210.999.419,410	216.502.619,450
1507021	ADMINISTRAÇÃO GERAL		209.712.924,852	209.712.924,852
1507025	PROTEÇÃO SOCIAL	5.503.200,040		5.503.200,040
1507486	ASSISTÊNCIA SOCIAL GERAL		1.376.493,567	1.376.493,567
1508000	ADMINISTRAÇÃO FINANCEIRA		81.466.611,739	81.466.611,739
1508020	ADMINISTRAÇÃO DE RECEITAS		17.473.534,430	17.473.534,430
1508021	DIRRETA INTERNA		63.993.077,309	63.993.077,309
1507000	ADMINISTRAÇÃO	3.157.230,592		3.157.230,592
1507362	SERVIÇOS BANCÁRIOS E FINANCEIROS	3.157.230,592		3.157.230,592
1575000	SAÚDE		432.573.366,510	432.573.366,510

SECTOR GOVERNAMENTAL

PROGRAMA DE TRABALHO

DEMONSTRAÇÃO DA DESPESA REALIZADA POR FUNÇÕES, PROGRAMAS, SUBPROGRAMAS, PROJETOS E ATIVIDADES

EXERCÍCIO DE 1984

(ANEXO No 06)

CODIGO	ESPECIFICACAO	PROJETO	ATIVIDADE	TOTAL
1575428	ASSISTENCIA MEDICA E SANITARIA		432.573.066,512	432.573.066,512
1581000	ASSISTENCIA		17.227.173,066	17.227.173,066
1581031	ASSISTENCIA FINANCEIRA		1.290.614,283	1.290.614,283
1581353	COMERCIALIZACAO		15.934.892,150	15.934.892,150
1581486	ASSISTENCIA SOCIAL GERAL		1.566,633	1.566,633
1582000	PREVIDENCIA		806.038.984,304	806.038.984,304
1582494	PREVIDENCIA SOCIAL AO SERVIDOR PUBLICO		422.025.738,747	422.025.738,747
1582495	PREVIDENCIA SOCIAL A INATIVOS E PENSIONISTAS		383.113.250,557	383.113.250,557
1587000	TRANSPORTE AEREO		5.098.250,964	5.098.250,964
1587495	PREVIDENCIA SOCIAL A INATIVOS E PENSIONISTAS		5.098.250,964	5.098.250,964
1600000	TRANSPORTE	1.045.865.429,837	1.236.701.817,626	2.286.567.247,463
1601000	ASSISTENCIA	1.300.562,542		1.300.562,542
1601354	PROMOCAO INTERNA DO COMERCIO	1.300.562,542		1,300.562,542
1607000	TRANSPORTE AEREO	61.938.963,286	17.550.647,373	79.489.610,659
1607021	ADMINISTRACAO GERAL		17.950.647,373	17.950.647,373
1607021	ASSISTENCIA FINANCEIRA	5.363,920		5,363,920
1607523	INFRAESTRUTURA AEROPORTUARIA	61.980.599,466		61.980.599,466
1608000	TRANSPORTE RODOVIARIO	966.435.785,909	608.153.873,039	1.674.605,368,948
1608021	ADMINISTRACAO GERAL		55.275.713,562	55.275.713,562
1608031	ASSISTENCIA FINANCEIRA	828.911,270		828.911,270
1608033	DIVIDA INTERNA		414.062.499,200	414.062.499,200
1608034	DIVIDA EXTERNA		4.852.125,000	4.852.125,000
1608040	PLANEJAMENTO E ORÇAMENTACAO		33.029.426,721	33.029.426,721
1608521	RODOVIAS	966.626.874,629	380.539.810,561	1.366.180,685,190
1690000	TRANSPORTE HIDROVIARIO	120.116,000	330.597.593,219	330.717.711,219
1690021	ADMINISTRACAO GERAL		46.252.266,849	46.252.266,849
1690031	ASSISTENCIA FINANCEIRA	120.116,000		120.116,000
1690042	PORTOS E TERMINAIS FLUVIAIS E LACUSTRES		52.826.351,833	52.826.351,833
1690043	PORTOS E TERMINAIS MARITIMOS		169.451.705,360	169.451.705,360
1690054	CONTROLE E SEGURANCA DO TRAFEGO HIDROVIARIO		26.011.374,973	26.011.374,973
1690067	RODOVIAS		35.045.896,205	35.045.896,205
	S O M A	1.139.266.524,188	2.907.009.834,833	4.045.278.406,783
FUNCOES:				
0300000	ADMINISTRACAO E PLANEJAMENTO	6.948.025,709	82.313.396,608	89.261.421,317
0307000	ADMINISTRACAO	6.928.783,029	3.671.150,654	10.599.933,683
0307021	ADMINISTRACAO GERAL		3.671.150,654	3.671.150,654
0307025	EDIFICACOES PUBLICAS	6.928.783,029		6.928.783,029
0309000	PLANEJAMENTO GOVERNAMENTAL	19.242,670	48.158.551,669	48.177.794,339
0309021	ADMINISTRACAO GERAL		16.824.280,032	16.824.280,032
0309043	ORGANIZACAO E MODERNIZACAO ADMINISTRATIVA	19.242,670		19,242,670
0309045	ESTUDOS E PESQUISAS ECONOMICAS-SOCIAIS		31.334.271,637	31.334.271,637

SETOR GOVERNAMENTAL

PROGRAMA DE TRABALHO

DEMONSTRAÇÃO DA DESPESA REALIZADA POR FUNÇÕES, PROGRAMAS, SUBPROGRAMAS, TÍTULOS E ATIVIDADES

EXERCÍCIO DE 1986

(ANEXO Nº 05)

CODIGO	ESPECIFICAÇÃO	PROJETOS	ATIVIDADES	TOTAL
0510000	Ciência e Tecnologia		1.149.106,600	1.149.106,600
0510054	Pesquisa Fundamental		1.149.106,600	1.149.106,600
0559000	Relações Interpúblicas		29.334.586,680	29.334.586,680
0559021	Administração Geral		29.334.586,680	29.334.586,680
0402000	Agricultura		22.232.054,602	22.232.054,602
0417000	Preservação de Recursos Naturais Renováveis		32.550.054,602	32.550.054,602
0417020	Supervisão e Coordenação Superior		7.440.104,271	7.440.104,271
0417100	Jardins Botânicos e Zoológicos		24.811.920,291	24.811.920,291
0702000	Desenvolvimento Regional	11.376,890	869.271,626	869.648,476
0730000	Programas Integrados		869.271,626	869.271,626
0740100	Programação Especial		869.271,626	869.271,626
0750000	Regiões Metropolitanas	11.376,890		11.376,890
0750220	Planejamento Urbano	11.376,890		11.376,890
0800000	Educação e Cultura	16.853.268,280	59.769.361,050	76.622.629,280
0807000	Administração		12.570.058,670	12.570.058,670
0807030	Supervisão e Coordenação Superior		5.509.750,220	5.509.750,220
0807020	Administrações Gerais		7.060.308,450	7.060.308,450
0820000	Telecomunicações	8.735.230,540	20.613.391,000	29.348.621,540
0820037	Rádiodifusão	5.705.036,540	20.613.391,000	26.318.427,540
0647000	Sistema de Serviço Braille	1.137.530,210	5.972.912,900	7.110.443,110
0647100	Técnicas Especiais	1.137.530,210	5.972.912,900	7.110.443,110
0645000	Atividade Esportiva	9.781.507,520	621.314,900	10.402.822,420
0645021	Administração Geral		621.314,900	621.314,900
0645217	Treinamento de Recursos Humanos	9.781.507,520		9.781.507,520
0819000	Cultura	306.912,530	4.368.043,440	4.674.955,970
0819247	Difusão Cultural	306.912,530	4.368.043,440	4.674.955,970
0843000	Educação Especial	1.841.913,310	11.416.040,140	13.257.953,450
0843252	Educação Compensatória	1.841.913,310	11.416.040,140	13.257.953,450
0900000	Energia e Recursos Minerais		1.177.401,642	1.177.401,642
0950000	Recursos Hídricos		1.177.401,642	1,177,401,642
0950296	Estudos e Pesquisas Hidrológicas		1,177,401,642	1,177,401,642
1100000	Indústria, Comércio e Serviços	11.781.591,655	58.229.168,805	70.010.760,500
1110000	Ciência e Tecnologia	11.781.591,655	54.654.754,505	66.436.346,233
1110021	Administração Geral		16.521.115,157	16.521.115,157
1110043	Organização e Burocracia Administrativa		14.822.375,486	14.822.375,486
1110036	Pesquisa Aplicada	11,781,591,655		11,781,591,655
1110057	Informação Científica e Tecnológica		1.989.624,524	1.989.624,524
1110058	Testes e Análises de Qualidade		17.806.188,302	17.806.188,302
1110217	Treinamento de Recursos Humanos		4.115.051,115	4.115.051,115
1162000	Indústria		3.684.711,321	3.684.711,321
1162046	Produção Industrial		3.684.711,321	3.684.711,321
1300000	Saúde e Alimentação		29.495.794,610	29.495.794,610
1370000	Saúde		29.495.794,610	29.495.794,610
1370426	Assistência Médica e Sanitária		29.495.794,610	29.495.794,610

GOVERNO FEDERAL

PROGRAMA DE TRABALHO

DEMONSTRACAO DA DESPESA REALIZADA POR FUNCOES, PROGRAMAS, SUBPROGRAMAS, PROJETOS E ATIVIDADES

EXERCICIO DE 1986

(ANEXO No 05)

CODIGO	ESPECIFICACAO	PROJETO	ATIVIDADE	TOTAL
1377000	PROTECAO AO MEIO-AMBIENTE		4.402.124,357	4.402.124,357
1377059	LEVANTAMENTO DO MEIO-AMBIENTE		4.402.124,357	4.402.124,357
1400000	TRABALHO		52.225.397,049	52.225.397,049
1407000	ADMINISTRACAO		15.097.995,004	15.097.995,004
1407020	SUPERVISAO E COORDENACAO SUPERIOR		6.362.957,575	6.362.957,575
1407021	ADMINISTRACAO GERAL		8.535.037,429	8.535.037,429
1418000	PRODUCAO E EXTENSAO RURAL		5.059.733,579	5.059.733,579
1418113	EXTENSAO RURAL		5.059.733,579	5.059.733,579
1445000	ENSINO SUPLETIVO		10.058.900,862	10.058.900,862
1445215	CURSOS DE QUALIFICACAO		10.058.900,862	10.058.900,862
1463000	COMERCIO		4.323.883,741	4.323.883,741
1463350	COMERCIALIZACAO		4.323.883,741	4.323.883,741
1480000	RELAO DO TRABALHO		17.164.883,866	17.164.883,866
1480477	INDENIZACAO DE EMPREGO E DO SALARIO		17.164.883,866	17.164.883,866
1500000	ASSISTENCIA E PREVIDENCIA	9.254.577,310	238.570.585,857	247.825.163,167
1501000	ASSISTENCIA	9.254.577,310	238.490.805,637	247.745.382,947
1501021	ADMINISTRACAO GERAL	1.463.900	55.015.599,639	56.479.499,639
1501403	ASSISTENCIA AO MENOR	3.241.269,070	147.586.522,208	150.827.791,278
1501460	ASSISTENCIA SOCIAL GERAL		5.787.957,710	5.787.957,710
1501467	ASSISTENCIA COMUNITARIA	1.051.920,440	34.698.015,890	35.750.400,070
1504000	PLANO DE FORMACAO DE PATRIMONIO DO SERV. PUBL.		79.580,230	79.580,230
1504494	PREVIDENCIA SOCIAL DO SERVIDOR PUBLICO		79.580,230	79.580,230
1600000	TRANSPORTE	16.474.886,870		16.474.886,870
1600000	REDES METROPOLITANAS	16.474.886,870		16.474.886,870
1603000	TRANSPORTE METROPOLITANO	16.474.886,870		16.474.886,870
	S O M A	53.278.926,624 	550.411.587,311 	622.788.578,935
	T O T A L	2.668.953.503,916	32.660.597.213,585	29.728.590.615,902

SECTOR GOVERNAMENTAL

PROGRAMA DE TRABALHO

DEMONSTRATIVO DE FUNÇÕES, PROGRAMAS E SUBPROGRAMAS POR PROJETOS E ATIVIDADES

EXERCÍCIO DE 1996

(VALOR EM R\$)

CODIGO	EMPREGO FUNÇÃO	PROJETO	ATIVIDADE	TOTAL
0100000	LEGISLATIVA	0.110.720,007	400.055.506,540	440.175.287,249
0101000	PROCESSO LEGISLATIVO	1.034.506,030	754.467.000,671	806.857.006,404
0101001	ANO LEGISLATIVA		339.101.500,625	350.151.500,625
0101002	AGE STENCIA FINANCEIRA		1.010.000,000	1.510.599,996
0101003	ORGANIZACAO E MODERNIZACAO ADMINISTRATIVA	1.034.506,030		1.539.506,030
0102000	FLUCLIZACAO FINANCEIRA E ORCAMENTARIA EXTERNA	1.135.710,474	94.596.065,521	60.781.380,290
0102001	CONTROLE EXTERNO		84.470.000,101	04.400.100,101
0102002	ORGANIZACAO E MODERNIZACAO ADMINISTRATIVA	1.135.710,474		1.155.710,474
0103000	TRATAMENTO DE RECURSOS HUMANOS		117.000,220	117.468,010
0200000	JUDICIARIA	41.783.478,920	1.206.257.747,407	1.028.051.026,527
0201000	PROCESSO JUDICIARIO	41.700.400,120	1.230.591.876,669	1.272.375.207,609
0201001	ALAU JUDICIARIA		766.292.262,625	766.292.262,625
0201002	DEFESA DO INTERESSE PUBLICO NO PROCESSO JUDICIARIO		204.090.041,468	301.292.211,488
0201003	CONTABILIA E REGISTRO SOCIAL	150.000,000	107.812.199,200	107.962.154,356
0201004	DIVULGACAO OFICIAL		19.364.271,170	10.904.031,170
0201005	PROCESSAMENTO DE PAUUS		32.230.309,050	33.230.309,050
0201006	ASSISTENCIA FINANCEIRA	50.000,000		52.669,506,020
0201007	ORGANIZACAO E MODERNIZACAO ADMINISTRATIVA	6.731.420,000		6.731.420,000
0201008	PAGAMENTO DE RECURSOS HUMANOS	267.100,000		267.100,000
0202000	ADMINISTRACAO		27.270.000,070	27.270.000,070
0202001	ADMINISTRACAO GERAL		27.270.000,070	27.270.000,070
0203000	ADMINISTRACAO FINANCEIRA		1.202.204,070	1.202.204,070
0203001	ADMINISTRACAO DE RECEITAS		1.202.204,070	1.202.204,070
0204000	ENSINO SUPLETIVO		3.341.601,640	3.341.601,640
0204001	TRINAMENTO DE RECURSOS HUMANOS		3.341.601,640	3.341.601,640
0205000	SAUDE		20.050.220,910	20.050.220,910
0205001	MISERICORDIA E REINTEGRACAO SOCIAL		13.054.020,000	13.054.020,000
0205002	ASSISTENCIA MEDICA E SANITARIA		4.501.400,044	4.501.400,044
0206000	ADMINISTRACAO E PLANEJAMENTO	255.000,740,050	0.471.051.000,196	9.227.281,720,044
0206001	ADMINISTRACAO	67.070,600,000	407.400.700,211	534.772.362,194
0206002	SUPRIMENTO E QUOTACAO SUPERIOR		14.070.254,556	14.070.254,556
0206003	ADMINISTRACAO GERAL		314.699.415,000	314.699.415,000
0206004	INFORMACAO E DEPENDENCIA		1.304.192,927	1.304.192,927
0206005	DIVULGACAO OFICIAL		19.442.180,339	19.442.180,339
0206006	EDIFICACAOES MUNITICAS	50.727,179,880	6.770.320,150	62.497.570,030
0206007	ASSISTENCIA FINANCEIRA		2.043.000,000	2.043.000,000
0206008	PRATICACAO SOCIETARIA	10.000,000,280		10.399.987,260
0206009	ORGANIZACAO E MODERNIZACAO ADMINISTRATIVA	351.469,920	5.512.251,337	5.563.761,357
0207000	ADMINISTRACAO FINANCEIRA	307.437,360,137	7.000.170.000,000	8.590.635.930,100
0207001	ADMINISTRACAO GERAL		513.440.602,796	513.440.602,796
0207002	ADMINISTRACAO DE RECEITAS	694.408.484,460	26.646.069,186	713.055.072,646
0207003	ASSISTENCIA FINANCEIRA	1.099.380,740		1.099.380,740
0207004	CONTROLE INTERNO		50.000.000,000	50.000.000,000
0207005	DIVISA INTERNA		6.600.000,000,000	6.600.000,000,000
0207006	DIVISA EXTERNA		606.720.000,000	606.720.000,000
0208000	ORGANIZACAO E MODERNIZACAO ADMINISTRATIVA	1.000.000,000		1.000.000,000

SECTOR GOVERNAMENTAL

PROGRAMA DE TRABALHO

DEMONSTRATIVO DE FUNÇÕES, PROGRAMAS E SUBPROGRAMAS POR PROJETOS E ATIVIDADES

EXERCÍCIO DE 1966

(ANEXO No 07)

CODIGO	ESPECIFICACAO	PROJETO	ATIVIDADE	TOTAL
0305000	PLANEJAMENTO GOVERNAMENTAL	19.242,670	69.396.500,802	70.615.743,472
0509021	ADMINISTRACAO GERAL		16.824.260,032	16.824.260,032
0309031	ASSISTENCIA FINANCEIRA		218.520,000	218.520,000
0309040	PLANEJAMENTO E ORGANIZACAO		18.197.430,574	18.197.430,574
0309042	ORDEENAMENTO ECONOMICO-FINANCEIRO		44.948,740	44.948,740
0809048	ORGANIZACAO E MODERNIZACAO ADMINISTRATIVA	19.242,670	2.949.874,799	2.968.117,469
0809045	ESTUDOS E PESQUISAS ECONOMICO-SOCIAIS		31.334.271,637	31.334.271,637
0909183	PROGRAMACAO ESPECIAL		439.175,020	439.175,020
0910030	CENCIA E TECNOLOGIA		1.149.106,600	1.149.106,600
0910054	PESQUISA FUNDAMENTAL		1.149.106,600	1.149.106,600
0909000	RETORES METROPOLITANAS		29.334.386,680	29.334.386,680
0909071	ADMINISTRACAO GERAL		29.334.386,680	29.334.386,680
0376050	SANEAMENTO	1.377.000,000		1.377.000,000
0376447	ABASTECIMENTO DE AGUA	1.377.000,000		1.377.000,000
0400000	AGRICULTURA	92.816.029,769	527.629.339,034	619.945.378,803
0407000	ADMINISTRACAO	1.050.262,670	19.302.924,779	50.353.197,449
0407021	ADMINISTRACAO GERAL		42.404.644,700	42.404.644,700
0407022	DOCUMENTACAO E BIBLIOGRAFIA		125.897,280	125.897,280
0407023	CIRCULACAO OFICIAL		3.087.600,980	3.087.600,980
0407043	ORGANIZACAO E MODERNIZACAO ADMINISTRATIVA	1.050.262,670		1.050.262,670
0407089	DESENVOLVIMENTO DA PESCA		3.684.801,849	3.684.801,849
0408000	ADMINISTRACAO FINANCEIRA	26.669.495,390		26.669.495,399
0408035	PARTICIPACAO SOCIOETARIA	74.018,400		74.018,400
0409040	ORGANIZACAO E MODERNIZACAO ADMINISTRATIVA	26.594.476,390		26.594.476,399
0409000	PLANEJAMENTO GOVERNAMENTAL		7.201.093,296	7.201.093,296
0409044	INFORMACOES GEOGRAFICAS E ESTATISTICAS		1.289.065,180	1.289.065,180
0409045	ESTUDOS E PESQUISAS ECONOMICO-SOCIAIS		5.942.028,118	5.942.028,118
0410000	CENCIA E TECNOLOGIA	1.518.745,300	69.492.763,724	71.006.809,024
0410021	ADMINISTRACAO GERAL		4.278.246,831	4.278.246,831
0410030	PESQUISA APLICADA	1.518.745,300	65.214.516,893	66.738.262,199
0413000	ORGANIZACAO AGRARIA	3.707.461,380	2.366.267,612	6.079.728,992
0413031	ASSISTENCIA FINANCEIRA	3.707.461,380		3.707.461,380
0413066	REFORMA AGRARIA		2.366.267,612	2.366.267,612
0414000	PRODUCAO VEGETAL	14.011.122,600	62.174.718,663	76.185.852,343
0414021	ADMINISTRACAO GERAL		3.081.120,475	3.081.120,475
0414031	ASSISTENCIA FINANCEIRA		1.058.613,380	1.058.613,380
0414055	PESQUISA APLICADA		7.687.646,674	7.687.646,674
0414075	DEFESA SANITARIA VEGETAL		1.362.903,045	1.362.903,045
0414077	IRRIGACAO	1.573.000,000	11.485.796,851	12.038.236,651
0414078	MECANIZACAO AGRICOLA		2.408.394,449	2.408.394,449
0414080	SEBENTES E MODAS	12.438.133,480	10.965.325,567	23.403.459,247
0414097	INSPECAO, PADRONIZACAO E CLASSIFICACAO DE PRODUTOS		5.810.591,095	5.810.591,095
0414112	REFORMA AGRARIA		16.324.818,626	16.324.818,626
0415000	PRODUCAO ANIMAL	189.600,000	129.186.491,094	129.370.091,694
0415021	ADMINISTRACAO GERAL		6.702.801,561	6.702.801,561
0415031	ASSISTENCIA FINANCEIRA		2.225,000	2.225,000

SECTOR GOVERNAMENTAL

PROGRAMA DE TRABALHO

DEMONSTRATIVO DE FUNCOES, PROGRAMAS E SUBPROGRAMAS POR PROJETOS E ATIVIDADES

EXERCICIO DE 1986

(ANEXO N. 07)

CODIGO	ESPECIFICACAO	PROJETO	ATIVIDADE	TOTAL
0415087	DEPESA SANITARIA ANIMAL		100.739.042,934	100.739.042,934
0415088	DESENVOLVIMENTO ANIMAL	183.500,000	20.608.769,839	20.793.269,839
0415089	DESENVOLVIMENTO NA TERÇA		51.532,000	51.532,000
0416000	ABASTECIMENTO	61.297.897,840		61.297.897,840
0416095	PARTICIPACAO SOCIETARIA	61.297.897,840		61.297.897,840
0417000	PRESERVACAO DE RECURSOS NATURAIS RENOVAVEIS	891.507,580	50.636.135,170	51.540.109,750
0417020	SUPERVISAO E COORDENACAO SUPERIOR		7.440.134,371	7.440.134,371
0417021	ADMINISTRACAO GERAL		2.672.015,538	2.672.015,538
0417109	PROTECCAO A FLORA E A FAUNA		3.000.021,740	3.000.021,740
0417104	REFLORESTAMENTO	291.997,080	6.982.237,530	7.274.234,610
0417105	CONSERVACAO DO SOLO		7.716.215,694	7.716.215,694
0417106	JARDIM BOTANICOS E ZOOLOGICOS		24.811.920,231	24.811.920,231
0418000	PRODUCAO FAMILIAR RURAL	2.910.446,220	150.093.434,098	153.003.880,318
0418021	ASSISTENCIA FINANCEIRA		82.342.887,200	82.342.887,200
0418027	INFORMACAO CIENTIFICA E TECNOLOGICA		1.006.975,098	1.006.975,098
0418116	COOPERATIVISMO		409.205,498	409.205,498
0418111	EXTENSAO RURAL	2.910.446,220	21.508.972,401	24.419.422,621
0418112	PROMOCAO AGRARIA		45.672.018,192	45.672.018,192
0418215	CURSOS DE QUALIFICACAO		979.821,821	979.821,821
0463000	COMERCIO	81.000,000	5.228.509,000	5.309.509,000
0463553	COMERCIALIZACAO	81.000,000	5.228.509,000	5.309.509,000
0481000	ASSISTENCIA		43.000,000	43.000,000
0481021	ASSISTENCIA FINANCEIRA		43.000,000	43.000,000
0500000	COMUNICACAO	7.786.760,600		7.786.760,600
0522000	TELECOMUNICACAO	7.786.760,600		7.786.760,600
0522035	PARTICIPACAO SOCIETARIA	7.786.760,600		7.786.760,600
0600000	DEFESA NACIONAL E SEGURANCA PUBLICA	18.758.487,040	2.251.016.850,212	2.270.068.160,252
0630000	SEGURANCA PUBLICA	18.758.487,040	2.244.940.053,642	2.263.698.540,682
0630020	SUPERVISAO E COORDENACAO SUPERIOR		35.002.206,867	35.002.206,867
0630021	ADMINISTRACAO GERAL		15.651,700	15.651,700
0630047	ORGANIZACAO E MODERNIZACAO ADMINISTRATIVA	17.608.199,690		17.608.199,690
0630174	POLICIA CIVIL	244.958,000	685.072.494,986	685.317.452,986
0630177	POLICIA MILITAR	699.959,360	1.305.410.709,699	1.305.310.709,699
0630176	DEFESA CONTRA SINISTROS		145.140.337,252	145.140.337,252
0630217	TREINAMENTO DE RECURSOS HUMANOS		18.123.408,716	18.123.408,716
0630493	ASSISTENCIA AO MENOR		6.250,000	6.250,000
0675000	SAUDE		6.374.599,550	6.374.599,550
0675029	ASSISTENCIA MEDICA E SANITARIA		6.374.599,550	6.374.599,550
0700000	DESENVOLVIMENTO REGIONAL	3.297.490,030	3.970.512.978,015	3.973.810.468,045
0730000	PROGRAMAS DE CARIÓTIPO DE ESTADOS E MUNICIPIOS		3.962.012.170,561	3.962.012.170,561
0730101	TRANSFERENCIAS FINANCEIRAS A ESTADOS E MUNICIPIOS		3.962.012.170,561	3.962.012.170,561
0739000	DESENVOLVIMENTO DE MICROREGIOES	3.285.114,000		3.285.114,000
0739031	ASSISTENCIA FINANCEIRA	3.285.114,000		3.285.114,000
0739459	DEPESA CONTRA INUNDACOES	62.500,000		62.500,000
0740000	PROGRAMAS INTEGRADOS		7.587.055,455	7.587.055,455
0740183	PROGRAMACAO ESPECIAL		7.587.055,455	7.587.055,455

ESTADO DE GOIAS

PROGRAMA DE TREINAMENTO

DEMONSTRATIVO DE RENDIMENTOS, PROGRAMAS E SUBPROGRAMAS POR FUNDOS E ATIVIDADES

EXERCÍCIO DE 1986

CANEXO Nº 071

CÓDIGO	ESPECIFICAÇÃO	PROJETO	ATIVIDADE	TOTAL
0746000	CONDIÇÃO SUPERIOR		18.750.000	18.750.000
0746001	ASSISTÊNCIA FINANCEIRA		18.750.000	18.750.000
0757000	REGIÕES METROPOLITANAS	11.376.650		11.376.650
0757001	PLANEJAMENTO URBANO	11.376.650		11.376.650
0806000	EDUCAÇÃO E CULTURA	98.051.000,650	6.740.157.419,182	5.048.800,228
0807000	ADMINISTRAÇÃO	875.202,020	291.208.455,500	302.604,651,575
0807001	SUPERVISÃO E COORDENAÇÃO REGIONAL		5.295.750,220	5.555,750,220
0807002	ADMINISTRAÇÃO GERAL		256.302.700,700	355.502,239,288
0807003	ORGANIZAÇÃO E MODERNIZAÇÃO ADMINISTRATIVA	875.202,020		875.202,020
0809000	DESENVOLVIMENTO GOVERNAMENTAL	81.154,160	401.240.100,170	401.621,274,330
0809001	SUPERVISÃO E COORDENAÇÃO SUPERIOR	81.154,160	143.481.278,426	143.540,470,586
0809002	ADMINISTRAÇÃO GERAL		240.710.700,584	248.218,702,641
0809003	SÉRIOS E PROJEÇÕES ECONÔMICAS SOCIAIS		9.750.200,160	9.750,200,160
0822000	TELECOMUNICAÇÃO	2.751.900,140	20.517.991,000	25.412,827,640
0822001	ADMINISTRAÇÃO	2.751.900,140	20.516,951,000	26.412,827,640
0842000	SISTEMA DE INFLUÊNCIA URBANA	20.000.000,000	3.117.837.887,180	3.267,832,887,180
0842001	REGIÃO REGULAR	20.000.000,000	3.025.660,511,518	3.229,560,924,518
0842002	ORGANIZAÇÃO PRE-ESCOLAR		4.973.500,750	4.922,500,750
0842003	SÉRIOS DE INFLUÊNCIA		2.940.660,672	2.919,655,872
0842004	ENSINO DE SECUNDÁRIO GERAL	1.401.230,150	722.082.018,772	728,683,210,932
0842005	ADMINISTRAÇÃO GERAL		16.258.680,240	50,230,600,347
0842006	ASSISTÊNCIA FINANCEIRA		962.920,680	962,920,680
0842007	ENSINO SUPERIOR	3.401.230,150	666.285.417,718	669,686,700,200
0842008	ADMINISTRAÇÃO GERAL		5.205.184,764	5.248,164,764
0842009	ADMINISTRAÇÃO GERAL		4.406.039,600	4,434,039,804
0842010	TREINAMENTO DE RECURSOS HUMANOS		128.093,000	128,093,000
0842011	BOLEIAS DE ESTUDO		662.032,340	662,032,340
0842012	ENSINO DE SECUNDÁRIO	9.781.507,520	28.603.931,834	36,385,489,114
0842013	ADMINISTRAÇÃO GERAL		11.075,230,690	11,075,230,690
0842014	RACIONALIZAÇÃO		101.828,100	101,828,100
0842015	ENSINO REGULAR		13.077,779,304	16,473,779,864
0842016	GRUPOS DE SUPERVISÃO		551.100,010	551,100,010
0842017	TREINAMENTO DE RECURSOS HUMANOS	9.781.507,520		9,781,507,520
0842018	ENSINO FÍSICA E DE MATEMÁTICA		25.107,742,658	25,107,742,658
0846001	ADMINISTRAÇÃO GERAL		20.251.645,408	20,251,645,408
0846002	ORGANIZAÇÃO FÍSICA		4.465.653,160	4,465,653,160
0846003	ORGANIZAÇÃO GERAL		110.443,100	110,443,100
0847000	ASSISTÊNCIA A EDUCANDOS		207.200.411,074	207,200,411,074
0847001	ADMINISTRAÇÃO GERAL		50.291.136,428	50,291,136,428
0847002	ASSISTÊNCIA FINANCEIRA		4.029.461,500	4,029,461,500
0847003	ASSOCIATIVISMO EDUCACIONAL		55.250,000	55,250,000
0847004	MULHER DE ESTUDO		142.809,269,353	142,809,269,353
0847005	MATERIAL DE APOIO PEDAGÓGICO			
0847006	RESUMÃO PARA EDUCANDOS		222.442,998	222,442,998
0847007	ALIMENTAÇÃO E NUTRIÇÃO		866.345,400	866,345,400
0847008	ASSISTÊNCIA SOCIAL GERAL		3.910.152,840	3,910,152,840

SECTOR GOVERNAMENTAL

PROGRAMA DE TRABALHO

DEMONSTRATIVO DE FUNÇÔES, PROGRAMAS E SUBPROGRAMAS POR PROJETOS E ATIVIDADES

EXERCÍCIO DE 1996

(ANEXO Nº 07)

CODIGO	RESPONSABILIDADE	PROJETO	ATIVIDADE	TOTAL
0948000	CULTURA	0.570.773.940	77.270.817,017	78.887.310,057
0948021	ATM. INSTRUÇAO GERAL		4.707.232,380	4.207.202,380
0948046	PAISAGIUMIO HISTORICO, ARTEISTICO E ARQUEOLOGICO	1.265.841,090	79.343.287,041	80.609.128,131
0948047	DIRECÃO CULTURAL	300.912,550	29.668.073,131	29.968.985,681
0949000	EDUCAÇÃO SUPLENTE	1.041.913,310	11.416.940,140	12.458.853,450
0949202	EDUCAÇÃO COMPENSATORIA	1.841.310,310	11.416.040,140	13.257.350,450
0981000	ASSISTÊNCIA		24.500,000	24.500,000
0981021	ASSISTÊNCIA FINANCEIRA		24.500,000	24.500,000
0980000	ENERGIA E MINÉRIOS MINERAIS	249.258.050,070	5.327.770,002	254.585.820,072
0980000	ADMINISTRAÇÃO		2.701.757,257	2.701.757,257
0980020	SUPERVISÃO E COORDENAÇÃO SUPERIOR		2.701.757,257	2.701.757,257
0980000	INDÚSTRIA E MINÉRIA	100.041,011,720		100.041,011,720
0980005	PARTICIPAÇÃO SOCIETÁRIA	169.341,931,700		169.341,931,700
0980000	MINÉRIOS MINERAIS	60.885.501,350		60.885.501,350
0980005	PARTICIPAÇÃO SOCIETÁRIA	60.885.501,350		60.885.501,350
0980000	RECURSOS HÍDRICOS		2.526.017,750	2.526.017,750
0980096	ESTUDOS E PESQUISAS HIDROLÓGICAS		2.526.017,750	2.526.017,750
1000000	SAO TACAO E URBANISMO	141.350.014,710		141.350.014,710
1007000	HAUSITACAO	107.024.589,730		107.024.589,730
1007010	HABITACAO URBANA	80.724.589,730		80.724.589,730
1008000	URBANISMO	61.234.774,000		61.234.774,000
1008023	PLANEJAMENTO URBANO	51.234.774,000		51.234.774,000
1100000	INDÚSTRIA, COMÉRCIO E SERVIÇOS	77.000.000,000	152.624.887,801	229.624.887,801
1107000	ADMINISTRAÇÃO	280.725,140	29.770.949,657	30.051.674,797
1107020	SUPERVISÃO E COORDENAÇÃO SUPERIOR		29.202.949,657	29.202.949,657
1107031	ASSISTÊNCIA FINANCEIRA		532.700,000	532.700,000
1107043	ORGANIZAÇÃO E MONITORIAÇÃO ADMINISTRATIVA	736.726,440		283.726,440
1110000	CIENTIA E TECNOLOGIA	11.781.691,655	54.054.704,054	65.836.395,709
1110071	ADMINISTRAÇÃO GERAL		10.520.110,157	10.520.110,157
1110045	QUANTIFICAÇÃO E MODERNIZAÇÃO ADMINISTRATIVA		14.323.370,434	14.323.370,434
1110055	PESQUISA APLICADA	11.781.691,655		11.781.691,655
1110057	INFORMAÇÃO CIENTÍFICA E TECNOLÓGICA		1.289.474,514	1.289.474,514
1110058	TESTES E ANÁLISES DE QUALIDADE		17.803.190,402	17.803.190,402
1110217	UTILIZACAO DE RECURSOS HUMANOS		4.115.001,115	4.115.001,115
1130000	DESENVOLVIMENTO DE MICROEMPRESAS		1.476.408,505	1.476.408,505
1130000	PROMOÇÃO INDUSTRIAL		1.476.408,505	1,476.408,505
1162000	INDÚSTRIA	23.645.219,030	15.707.977,465	39.353.196,495
1162040	ESTUDOS E PESQUISAS ECONOMICAS SOCIAIS		2.480.179,479	2.480.179,479
1162345	PROMOÇÃO INDUSTRIAL	23.645.219,030	14.245.437,991	37.890.656,021
1163000	COMÉRCIO	10.709.910,790	10.709.910,790	21.419.821,580
1163031	ASSISTÊNCIA FINANCEIRA	33.293,700	28.404,040	61.697,740
1163050	COMERCIALIZAÇÃO	23.665.677,030	27.299,061,837	50.964.738,867
1163094	PROMOÇÃO INTERNA DO COMÉRCIO		270.237,074	270.237,074
1163095	PROMOÇÃO EXTERNA DO COMÉRCIO		1.035.700,474	1.035.700,474
1164000	SERVIÇOS FINANCEIROS	5.160.000,000		5.160.000,000
1164031	ASSISTÊNCIA FINANCEIRA	500.000,000		500.000,000

SETOR GOVERNAMENTAL

PROGRAMA DE TRABALHO

DEMONSTRATIVO DE FUNÇÕES, PROGRAMAS E SUBPROGRAMAS POR PROJETOS E ATIVIDADES

EXERCÍCIO DE 1986

(ANEXO No 07)

CODIGO	ESPECIFICACAO	PROJETO	ATIVIDADE	TOTAL
1144367	SERVICIOS BANCARIOS E FINANCIARIAS	4.662.015,200		4.662.015,200
1163000	TURISMO		3.748.041,960	3.748.041,960
1163368	PROMOCAO DO TURISMO		5.700.326,970	5.700.326,970
1163354	CONFERENCIAS TEORICAS		3.047.712,000	3.047.712,000
1166000	NORMATIZACAO E FISCALIZACAO DA ATIV. EMPRESARIAL		10.054.175,521	10.054.175,521
1166071	AUXILIO FUND. GERAL		1.318.950,052	1.318.950,052
1166170	REGISTRO DE EMPRESAS		9.540.259,459	9.540.259,459
1175000	SAUDE	900.000,000		900.000,000
1175364	EMPRESARIOS E PROLETARIOS	600.000,000		600.000,000
1300000	SANDE E BARRAMENTO	29.890.382,396	882.860.616,202	907.700.879,689
1306000	ADMINISTRACAO FINANCEIRA		4.280.211,730	4.280.211,730
1308424	ASSISTENCIA MEDICA E SANITARIA		4.200.011,730	4.200.011,730
1310000	CIENCIA E TECNOLOGIA		30.000,000	30.000,000
1310051	ASSISTENCIA FINANCEIRA		35.000,000	35.000,000
1317000	PRESERVACAO DE RECURSOS NATURAIS RENOVAVEIS	2.000.000,000		2.000.000,000
1317458	DEFESA CONTRA AS TEMPESTADES	2.000.000,000		2.000.000,000
1317460	ASSISTENCIA A EDUCACAO		38.518,600	38.518,600
1317217	TREINAMENTO DE RECURSOS HUMANOS		13.518,600	13.518,600
1375000	SUDE	702.000,000	340.054.076,700	647.156.076,700
1375020	SUPERVISAO E COORDENACAO SUPERIOR		68.428.077,072	68.428.077,072
1375031	ASSISTENCIA FINANCEIRA		10.745,550	10.745,550
1375037	TREINAMENTO DE RECURSOS HUMANOS		4.531.282,534	4.531.282,534
1375047	ALIMENTACAO E NUTRICAO		6.200.863,000	6.200.863,000
1375028	ASSISTENCIA MEDICA E SANITARIA	302.000,000	725.086.188,912	827.086.188,912
1375029	CONTROLE DE QUALIDADE TRANSMISSIVEL		1.498.000,000	1.498.000,000
1375130	PRODUTOS FARMACOLOGICOS E QUIMICOS		15.257.021,078	15.257.021,078
1375047	ABASTECIMENTO DE ALIMENTACAO		1.681.120,000	1.681.120,000
1375048	BARRAMENTO GERAL		1.501.168,714	1.501.168,714
1375056	ASSISTENCIA SOCIAL GERAL		1.074.999,410	1.074.999,410
1376000	BARRAMENTO	12.168.000,076		12.168.000,076
1376001	SAO E BARRAMENTO GERAL	12.168.000,076		12.168.000,076
1377000	PROTECAO AO MEIO AMBIENTE	3.855.272,020	31.655.809,008	41.500.081,822
1377050	LEVANTAMENTO DO MEIO-AMBIENTE		10.557.537,157	10.557.537,157
1377056	CONTROLE DA POLUICAO	1.105.000	21.097.272,445	21.098.377,605
1377058	DEFESA CONTRA AS TEMPESTADES	3.855.272,020		3.855.272,020
1400000	TRABALHO		54.957.747,048	54.957.747,048
1407000	ADMINISTRACAO		15.057.800,004	15.057.800,004
1407020	SUPERVISAO E COORDENACAO SUPERIOR		6.502.057,575	6.502.057,575
1407021	ADMINISTRACAO GERAL		6.555.037,429	6.555.037,429
1410000	PRODUCAO E EXTENSAO RURAL		3.059.407,575	3.059.407,575
1415111	EXTENSAO RURAL		3.059.407,575	3.059.407,575
1440000	SISTEMA SUPLEMENTAR		10.008.800,862	10.008.800,862
1440215	CURSOS DE QUALIFICACAO		10.008.800,862	10.008.800,862
1460000	COMERCIO		4.623.889,741	4.623.889,741
1460350	COMERCIALIZACAO		4.623.889,741	4.623.889,741
1460000	RELACAO DE PARALISE		17.181.889,000	17.181.889,000

PROGRAMA DE TRABALHO

DEMONSTRATIVO DE FUNÇÕES, PROGRAMAS E SUBPROGRAMAS POR PROJETOS E ATIVIDADES

EXERCÍCIO DE 1996

ANEXO Nº 07

COD.03	ESPECIFICAÇÃO	PROJETO	ATIVIDADE	TOTAL
140947	ORDENAMENTO DO EMPREGO E DO SALARIO		17.184.880,00	17.184.880,00
149100	ASSISTENCIA		2.762.350,00	2.762.350,00
1491457	ASSISTENCIA COMUNITARIA		2.762.350,00	2.762.350,00
150000	ASSISTENCIA E PREVIDENCIA	18.087.811,97	7.184.910,77	7.202.028,61
150700	ADMINISTRACAO	5.533.786,00	216.969.418,41	216.527.704,41
1507021	ADMINISTRACAO GERAL		209.712.974,85	209.712.974,85
1507025	PRECATORIOS FISCALS	5.533.786,00		5.533.786,00
1507405	ASSISTENCIA SOCIAL GERAL		1.076.493,80	1.076.493,80
150800	ADMINISTRACAO FINANCEIRA		81.456.617,70	81.456.617,70
1508000	ADMINISTRACAO DE RECURSOS		17.475.581,40	17.475.581,40
1508032	DIVISAO TRIBUTARIA		63.983.077,30	63.983.077,30
1508000	ENSINO SUPERIOR		5.571,680	5.571,680
1508217	TRANSFERRENCIA DE RECURSOS FINANCEIROS		5.571,680	5.571,680
1507000	PARITACAO	3.157.230,59		3.157.230,59
1507362	SERVICIOS FINANCEIROS E PARITACAO			3.157.230,59
1575000	SALARIO		482.572.366,52	482.572.366,52
1575473	ASSISTENCIA MEDICA E SANITARIA		492.075.366,52	492.075.366,52
1581000	ASSISTENCIA	9.377.384,10	301.002.260,29	310.439.684,69
1581020	SUPERVISAO E COORDENACAO GERAL		12.159.857,45	12.159.857,45
1581021	ADMINISTRACAO GERAL	1.487,600	55.683.037,84	55.684.525,44
1581031	ASSISTENCIA FINANCEIRA		3.308.617,50	3.308.617,50
1581205	COMERCIALIZACAO		15.619.100,10	15.619.100,10
1581433	ASSISTENCIA AO PUPIL	8.741.769,970	147.236.010,27	156.077.789,19
1581484	ASSISTENCIA AO SILENCIOSO		197.000,000	197.000,000
1581485	ASSISTENCIA SOCIAL GERAL		104.659.304,03	104.659.304,03
1581487	ASSISTENCIA COMUNITARIA	1.134.070,540	36.005.301,50	37.139.372,130
1581484	PREVIDENCIA SOCIAL AO SERVIDOR PUBLICO		7.093.924,280	7.093.924,280
1582000	PREVIDENCIA		5.659.304.895,000	5.659.304.895,000
1582194	PREVIDENCIA SOCIAL AO SERVIDOR PUBLICO		422.925.739,747	422.925.739,747
1582435	PREVIDENCIA SOCIAL A INATIVOS E PENSIONISTAS		5.236.379.152,253	5.236.379.152,253
1584000	PROGRAMA DE MANUTENCAO DE PATRIMONIO DO SERV. PUBLICO		404.440.408,060	404.440.408,060
1584494	PREVIDENCIA SOCIAL AO SERVIDOR PUBLICO		404.440.408,060	404.440.408,060
1587000	TRANSPORTE AEREO		5.098.250,964	5.098.250,964
1587405	PREVIDENCIA SOCIAL A INATIVOS E PENSIONISTAS		5.098.250,964	5.098.250,964
1600000	TRANSPORTE	1.079.559.938,419	248.927.270,000	2.122.857.230,799
1607000	ADMINISTRACAO		1.889.726,365	1.889.726,365
1607007	ADMINISTRACAO GERAL		1.889.726,365	1.889.726,365
1609000	PROBLEMAS METROPOLITANOS	16.471.886,870		16.471.886,870
1609072	TRANSPORTE METROPOLITANO	16.471.886,870		16.471.886,870
1681000	ASSISTENCIA	1.300.567,542		1.300.567,542
1681354	PREVENCÃO INTERNA DO COMÉRCIO	1.300.562,542		1.300.562,542
1687000	TRANSPORTE AEREO	61.108.960,326	17.950.547,973	79.059.508,300
1687007	ADMINISTRACAO GERAL		17.950.547,973	17.950.547,973
1687031	ASSISTENCIA FINANCEIRA	5.365,000		5.365,000
1687528	INFRAESTRUTURA ALIQUOTADORA	5.760.530,456		5.760.530,456
1688000	TRANSPORTE RODOVIARIO	1.002.135.118,077	449.090.308,423	1.451.225.427,500

SE TOR GOVERNAMENTAL

PROGRAMA DE TRABALHO

DEMONSTRATIVO DE FUNÇÕES, PROGRAMAS E SUBPROGRAMAS POR PROJETOS E ATIVIDADES

EXERCÍCIO DE 1986

CANEXO No 071

CODIGO	ESPECIFICACAO	PROJETO	ATIVIDADE	TOTAL
1588021	ADMINISTRACAO GERAL		55.275.713,552	55.275.713,552
1588031	ASSISTENCIA FINANCEIRA	828.911,270		828.911,270
1588037	DIV. DA INTERNA		414.962.494,700	414.962.494,700
1588034	DIV. DA EXTERNA		4.352.125,000	4.352.125,000
1588040	PLANEJAMENTO E ORÇAMENTACAO		33.029.426,721	33.029.426,721
1590101	TRANSFERENCIAS FINANCEIRAS A ESTADOS E MUNICIPIOS		201.301,041	201.301,041
1590531	RIODIAS	985.626.874,639	380.533.010,561	1.366.160.685,200
1590534	ESTRADAS VICINAIS	105.481.332,611	735.432,568	106.216.765,179
1590000	TRANSPORTE HIDROVIARIO	170.116,000	330.557.595,319	500.673.595,319
1590021	ADMINISTRACAO GERAL		46.252.266,849	46.252.266,849
1590031	ASSISTENCIA FINANCEIRA	120.116,000		120.116,000
1590362	PORTOS E TERMINAIS FLUVIAIS E LACUSTRES		53.826.351,892	53.826.351,892
1590363	PUNTOX E PORTUAIS PARITIMOS		169.461.705,360	169.461.705,360
1590364	CONTROLE E SEGURANCA DO TRAFEGO HIDROVIARIO		26.011.374,973	26.011.374,973
1590367	RECEITAS		35.045.896,208	35.045.896,208
1591001	TRANSPORTE URBANO	7.349.307,044		7.349.307,044
1591574	VIAS EXPRESSAS	7.349.307,044		7.349.307,044
	DESPESA TOTAL	2.658.993.603,916	92.060.597.212,566	34.729.590.815,902

SEI TOR GOVERNAMENTAL

PROGRAMA DE TRABALHO

ADMINISTRATIVO DA UNIDADE POR FUNÇÕES E PROGRAMAS CORRELADOS VINCULADO COM OS RECURSOS

EXERCÍCIO DE 1985

(ANEXO Nº 08)

CODIGO	ESPECIFICACAO	ORDINARIO	VINCULADO	TOTAL
010000	LEGISLATIVA	442.170.207,248		442.170.207,248
010100	PROCESSO LEGISLATIVO	355.957.006,954		355.957.006,954
0101001	AÇAO LEGISLATIVA	353.151.500,625		353.151.500,625
0101001	ASSISTENCIA FINANCEIRA	1.510.599,956		1.510.599,956
0101013	ORGANIZACAO E MODERNIZACAO ADMINISTRATIVA	1.594.506,999		1.594.506,999
0102000	FISCALIZACAO FINANCEIRA E ORÇAMENTARIA EXTERNA	85.781.280,285		85.781.280,285
0102002	CONTROLE EXTERNO	84.478.288,101		84.478.288,101
0102043	ORGANIZACAO E MODERNIZACAO ADMINISTRATIVA	1.105.313,974		1.105.313,974
0102217	TREINAMENTO DE RECURSOS HUMANOS	117.648,220		117.648,220
0200000	JUDICIARIA	1.249.437.440,016	28.711.786,311	1.278.149,226,327
0204000	PROCESSO JUDICIARIO	1.244.528.628,168	27.448.569,241	1.271.977,197,409
0204013	AÇAO JUDICIARIA	720.292.252,523		720.292.252,523
0204014	DEPESA DO INTERESSE PUBLICO NO PROCESSO JUDICIARIO	303.755.781,577	536.457,010	304.292,241,488
0204015	GUARDA E REINTEGRACAO SOCIAL	107.562.394,156		107.562.394,156
0204023	DIVULGACAO OFICIAL	19.204.271,170		19.204.271,170
0204024	PROCESSAMENTO DE DADOS	32.230.305,950		32.230.305,950
0204031	ASSISTENCIA FINANCEIRA	5.804.937,990	26.835.500,430	32.639,556,120
0204031	ORGANIZACAO E MODERNIZACAO ADMINISTRATIVA	0.566.781,500	79.641,000	646,422,500
0204217	TREINAMENTO DE RECURSOS HUMANOS	202.100,000		202.100,000
0207000	ADMINISTRACAO	27.275.833,075		27.275.833,075
0207021	ADMINISTRACAO GERAL	27.275.833,075		27.275.833,075
0208000	ADMINISTRACAO FINANCEIRA		1.202.204,070	1,202,204,070
0208000	ADMINISTRACAO DE RECEITAS		1,202,204,070	1,202,204,070
0215000	EMPDO SUPLETIVO	3.276.638,640	64.913,000	3.341,551,640
0215017	TREINAMENTO DE RECURSOS HUMANOS	3.276.638,640	64.913,000	3.341,551,640
0275000	SANDE	23.656.229,639		23,656,229,639
0275019	GUARDA E REINTEGRACAO SOCIAL	19.254.029,099		19,254,029,099
0275429	ASSISTENCIA MEDICA E SANITARIA	4.502.200,540		4,502,200,540
0300000	ADMINISTRACAO E PLANEJAMENTO	9.261.660,050,025	580.616,376,021	9,842,276,426,046
0307000	ADMINISTRACAO	134.237.038,071	174.166,520	134,411,204,591
0307000	SUPERVISAO E COORDENACAO SUPERIOR	118.215,786,136	164.460,520	118,380,246,656
0307001	ADMINISTRACAO GERAL	314.899,415,002		314,899,415,002
0307022	DOCUMENTACAO E BIBLIOTECA	1.554.182,327		1,554,182,327
0307023	DIVULGACAO OFICIAL	19.442,106,109		19,442,106,109
0307025	EDIFICACOES PUBLICAS	67.499,070,338		67,499,070,338
0307031	ASSISTENCIA FINANCEIRA	2.043.000,000		2,043,000,000
0307035	PARTICIPACAO SOCIEDADIA	10.999,997,200		10,999,997,200
0307043	ORGANIZACAO E MODERNIZACAO ADMINISTRATIVA	9.453,751,357		9,453,751,357
0308000	ADMINISTRACAO FINANCEIRA	7.506.063,020,599	694.572.909,501	8,200,635,930,100
0308001	ADMINISTRACAO GERAL	513.445,602,796		513,445,602,796
0308000	ADMINISTRACAO DE RECEITAS	28.482.150,145	694.572,909,501	711,954,059,646
0308001	ASSISTENCIA FINANCEIRA	1.049.934,740		1,049,934,740
0308002	CONTROLL INTERNO	53.003,313,353		53,003,313,353
0308003	DIVIDA INTERNA	6.629.155,049,029		6,629,155,049,029
0308004	DIVIDA EXTERNA	608.726,907,529		608,726,907,529
0308043	ORGANIZACAO E MODERNIZACAO ADMINISTRATIVA	1.505,999,997		1,505,999,997

SECTOR GOVERNAMENTAL

PROGRAMA DE TRABALHO

DEMONSTRATIVO DA DESPESA POR FUNÇÕES E PROGRAMAS CONFORME O VINCULO COM OS RECURSOS

EXERCÍCIO DE 1966

(ANEXO Nº 08)

CODIGO	ESPECIFICACAO	ORDINARIO	VINCULADO	TOTAL
0309000	PLANEJAMENTO GOVERNAMENTAL	69.126.749,472	639.000,000	70.015.749,472
0309001	ADMINISTRACAO GERAL	16.824.290,092		16.824.290,092
0309003	ASSISTENCIA FINANCEIRA	218.000,000		218.000,000
0309040	PLANEJAMENTO E ORÇAMENTACAO	18.197.430,574		18.197.430,574
0309042	INTERVENÇAO VOLUNTARIO FINANCEIRO	54.948,740		54.948,740
0309049	ORGANIZACAO E MODERNIZACAO ADMINISTRATIVA	2.074.117,469	889.000,000	2.963.117,469
0309045	ESTUDIOS E PESQUISAS ECONOMICO-SOCIAIS	31.334.271,637		31.334.271,637
0309060	PROTECCAO ESPECIAL	433.175,020		433.175,020
0310000	CIENTIA E TECNOLOGIA	1.149.106,600		1.149.106,600
0310054	PESQUISA FUNDAMENTAL	1.149.106,600		1,149,106,600
0359000	SERVICIOS METROPOLITANOS	29.334.586,680		29.334.586,680
0359021	ADMINISTRACAO GERAL	29.334.586,680		29.334.586,680
0375000	SANEAMENTO	1.377.000,000		1.377.000,000
0375447	ABASTECIMENTO DE AGUA	1.377.000,000		1,377,000,000
0400000	AGRICULTURA	527.376.007,263	82.568.571,540	619.945.378,803
0407000	ADMINISTRACAO	50.259.197,449		50.259.197,449
0407021	ADMINISTRACAO GERAL	42.404.644,700		42.404.644,700
0407022	DOCUMENTACAO E BIBLIOTECA	125.887,230		125.887,230
0407023	DIVULGACAO OFICIAL	3.027.600,980		3.027.600,980
0407043	ORGANIZACAO E MODERNIZACAO ADMINISTRATIVA	1.050.267,670		1,050,267,670
0407089	DESENVOLVIMENTO DA RANCA	3.684.901,849		3,684,901,849
0408000	ADMINISTRACAO FINANCEIRA	26.668.495,399		26.668.495,399
0408023	PARTICIPACAO SOCIETARIA	74.018,400		74.018,400
0408049	ORGANIZACAO E MODERNIZACAO ADMINISTRATIVA	26.594.476,999		26,594,476,999
0409000	PLAN. CAMPANHA GOVERNAMENTAL	7.201.093,296	171.144,250	7.372.237,546
0409044	INDICAÇÕES GEOGRAFICAS E ESTADISTICAS	1.259.065,183		1,259,065,183
0409045	ESTUDIOS E PESQUISAS ECONOMICO-SOCIAIS	5.942.028,110	171.144,250	6,113,172,360
0410000	CIENTIA E TECNOLOGIA	69.220.718,744	1.755.730,760	71.006.500,004
0410021	ADMINISTRACAO GERAL	4.278.246,631		4,278,246,631
0410033	PESQUISA APLICADA	64.942.471,413	1.755.730,760	66.728.262,193
0410034	ORGANIZACAO GERAL	3.073.228,992		3,073,228,992
0413001	ASSISTENCIA FINANCEIRA	3.707.461,380		3,707,461,380
0413066	REFORMA AGRARIA	2.356.267,612		2,356,267,612
0414000	PROTECCAO VEGETAL	75.708.934,073	477.018,070	76.185.952,143
0414021	ADMINISTRACAO GERAL	3.081.128,475		3,081,128,475
0414031	ASSISTENCIA FINANCEIRA	621.505,010	477.018,070	1,098.523,080
0414050	PESQUISA APLICADA	7.657.640,674		7,657,640,674
0414075	PROTECCAO SANITARIA VEGETAL	1.367.503,045		1,367,503,045
0414077	CAZIMBAIS	13.038.236,051		13,038,236,051
0414078	FORMACAO AGRICOLA	2.408.334,449		2,408,334,449
0414080	GENETICA E MEND.	23.403.458,247		23,403,458,247
0414097	EXPEDIENTE, ANUNCIACAO E CLASSIFICACAO DE PRODUTOS	5.810.581,536		5,810,581,536
0414112	REFORMA AGRARIA	18.924.818,624		18,924,818,624
0415000	PROTECCAO ANIMAL	127.886.652,174	1.683.409,520	129.570.061,694
0415021	ADMINISTRACAO GERAL	1.782.281,561		1,782,281,561
0415031	ASSISTENCIA FINANCEIRA		1.683.409,520	1,683,409,520

PROGRAMA DE TRABALHO

DEMONSTRATIVO DA DESPESA POR UNIDADE ORÇAMENTÁRIA CONFORME O VÍNCULO COM OS RECURSOS

EXERCÍCIO DE 1986

(ANEXO No 06)

UNIDADE	ESPECIFICAÇÃO	ORÇAMENT	MIXCULADO	TOTAL
0415007	DEFESA SANITÁRIA ANIMAL	100 189.762,354	1.549.200,576	101.738.042,934
0415008	INSPEÇÃO VETERINÁRIA ANIMAL	20 367.475,888	130.853,950	20.702.050,839
0415009	DESENVOLVIMENTO DA PESQUISA	31.592,360		31.592,360
0416000	AMBIENTAMENTO	18 874.419,190	27.422.479,350	41.297.097,540
0416030	PARTICIPAÇÃO SECRETARIA	10 374.419,190	27.422.479,350	41.297.097,540
0417000	PRESERVAÇÃO DE RECURSOS NATURAIS RENOVÁVEIS	51.698.664,910	49.467,840	55.546.132,750
0417020	SUPERVISÃO E COORDENAÇÃO SUPERIORS	7.440.134,371		7.440.134,371
0417021	ADMINISTRAÇÃO GERAL	2.672.815,538		2.672.815,538
0417100	PROTEÇÃO À FLORA E À FAUNA	9.000.021,740		9.000.021,740
0417104	REFLORESTAMENTO	5.875.225,170		5.875.225,170
0417105	CONSERVAÇÃO DO SOLO	7.596.747,856	49.467,840	7.746.215,694
0417106	JARDINS BOTÂNICOS E ZOOLOGICOS	24.011.920,201		24.011.920,201
0418000	EXTENSAO E EXTENSÃO RURAL	103.950.647,586	50.973.237,730	154.956.889,316
0418031	ASSISTÊNCIA TÉCNICA	52.549.867,206		52.549.867,206
0418037	INSTRUMENTAÇÃO CIENTÍFICA E TECNOLÓGICA	1.056.075,000		1.056.075,000
0418110	COOPERATIVISMO	403.205,498		403.205,498
0418111	EXTENSAO RURAL	14.175.293,472	10.822.620,926	24.997.914,398
0418112	PROMOÇÃO ANIMAL	0.000.414,376	40.845.553,804	40.845.553,804
0418113	CURSOS DE QUALIFICAÇÃO	979.402,520		979.402,520
0463000	COMÉRCIO	5.228.500,000		5.228.500,000
0463002	COMERCIALIZAÇÃO	5.228.500,000		5.228.500,000
0464000	ASSISTÊNCIA	43.000,000		43.000,000
0464001	ASSISTÊNCIA FINANCEIRA	43.000,000		43.000,000
0500000	COMUNICAÇÕES	7.786.760,600		7.786.760,600
0522000	TELEFONIA	7.786.760,600		7.786.760,600
0522005	PARTICIPAÇÃO SOCIETÁRIA	7.786.760,600		7.786.760,600
0600000	DEFESA NACIONAL E SEGURANÇA PÚBLICA	2.259.101.959,802	936.141,390	2.270.066.140,252
0600000	SEGURANÇA PÚBLICA	2.262.757.359,312	936.141,390	2.263.693.500,702
0600020	SERVIÇOS E COORDENAÇÃO SUPERIORS	95.367.206,867		95.367.206,867
0600021	ADMINISTRAÇÃO GERAL	12.651,700		12.651,700
0600043	ORGANIZAÇÃO E MODERNIZAÇÃO ADMINISTRATIVA	16.572.348,300	936.141,390	17.608.489,690
0600174	POLICIAAMENTO CIVIL	686.117.452,588		686.117.452,588
0600177	POLICIAAMENTO MILITAR	1.306.313.702,589		1.306.313.702,589
0600178	DEFESA CONTRA RIBESITES	145.140.337,702		145.140.337,702
0600217	TREINAMENTO DE RECURSOS HUMANOS	10.123.408,716		10.123.408,716
0630483	ASSISTÊNCIA AO MENOR	6.250,000		6.250,000
0675000	SAUDE	6.374.599,550		6.374.599,550
0675428	ASSISTÊNCIA MÉDICA E SANITÁRIA	6.374.599,550		6.374.599,550
0700000	DESENVOLVIMENTO REGIONAL	3.962.912.170,561	3.962.912.170,561	3.973.815.466,866
0726000	PUBLICAÇÃO E CARGO DE ESTADOS E MUNICÍPIOS		3.962.912.170,561	3.962.912.170,561
0738181	TRANSFERÊNCIAS FINANCEIRAS A ESTADOS E MUNICÍPIOS		3.962.912.170,561	3.962.912.170,561
0739000	DESENVOLVIMENTO DE MICROREGIÕES	3.286.118,000		3.286.118,000
0739031	ASSISTÊNCIA FINANCEIRA	3.223.614,000		3.223.614,000
0739408	DEFESA CONTRA INUNDAÇÕES	62.800,000		62.800,000
0740000	PROGRAMAS INTEGRADOS	6.652.279,576	936.176,478	7.587.055,455
0740180	PREVENÇÃO ESPECIAL	6.652.279,576	936.176,478	7.587.055,455

UNION GOVERNMENTAL

PROGRAMA DE TRABALHO

DEMONSTRATIVO DA DESPESA POR FUNCOES E PROGRAMAS COM FUNCOES VINCULADAS DOS RECURSOS

EXERCICIO DE 1986

(ANEXO 06 00)

CODIGO	DESCRIG: F: S: A: C: R: O	ORÇARIO	VINCULADO	TOTAL
0744000	ENSINO SUPERIOR	18.750.000		18.750.000
0744091	ASSISTENCIA FINANCEIRA	18.750.000		18.750.000
0759000	REGIOES METROPOLITANAS		11.376.850	11.376.850
0759321	PLANEJAMENTO URBANO		11.376.850	11.376.850
0900000	EDUCACAO E CULTURA	5.495.772.622,598	251.700.502,735	5.747.473.125,333
0907000	ADMINISTRACAO	362.684.661,523		362.684.661,523
0907020	SUPERVISAO E COORDENACAO SUPERIOR	5.505.750,220		5.505.750,220
0907071	ADMINISTRACAO GERAL	350.302.709,265		350.302.709,265
0907040	ORGANIZACAO E MODERNIZACAO ADMINISTRATIVA	878.202,020		878.202,020
0909000	PLANEJAMENTO GOVERNAMENTAL	401.621.374,330		401.621.374,330
0909020	SUPERVISAO E COORDENACAO SUPERIOR	143.542.170,584		143.542.170,584
0909021	ADMINISTRACAO GERAL	240.318.702,584		240.318.702,584
0909040	PROGRAMAS DE ACOES ECONOMICAS SOCIAIS	9.750.200,100		9.750.200,100
0922000	TELECOMUNICACOES	26.131.492,000	220.635.540	26.352.127,040
0922107	RADEIO E TV	26.131.492,000	220.635.540	26.352.127,040
0947000	ENSINO DE PRIMEIRO GRAU	3.670.114.601,435	777.713.493,740	4.447.828.095,175
0947100	ENSINO PROCELAR	3.650.130.700,640	794.763.233,875	4.444.893.934,515
0947100	EDUCACAO PRE-ESCOLAR	4.929.000,790		4.929.000,790
0947213	CURSOS DE SUPLENCA		2.349.063,070	2.349.063,070
0947300	ENSINO DE SEGUNDO GRAU	724.341.470,412	2.543.850,430	726.885.320,842
0947321	ADMINISTRACAO GERAL	56.200.000,243		56.200.000,243
0947381	ASSISTENCIA FINANCEIRA	962.920,600		962.920,600
0947388	ENSINO ADULTO	667.144.849,419	2.543.850,430	669.688.709,849
0947400	ENSINO SUPERIOR	5.246.164,764		5.246.164,764
0947421	ADMINISTRACAO GERAL	4.450.038,824		4.450.038,824
0947427	TREINAMENTO DE RECURSOS HUMANOS	326.093,000		326.093,000
0947435	BOLSAS DE ESTUDO	663.052,520		663.052,520
0947500	ENSINO ADULTIVO	30.035.433,414		30.035.433,414
0947521	ADMINISTRACAO GERAL	11.070.000,100		11.070.000,100
0947537	RADIOEUVISAO	101.828,610		101.828,610
0947540	ENSINO SECUNDARIO	16.877.773,194		16.877.773,194
0947614	CURSOS DE SUPLENCA	55.103,010		55.103,010
0947617	TREINAMENTO DE RECURSOS HUMANOS	5.707.507,520		5.707.507,520
0948000	EDUCACAO FISICA E DEPORTES	20.107.742,000		20.107.742,000
0948021	ADMINISTRACAO GERAL	20.521.615,405		20.521.615,405
0948222	EDUCACAO FISICA	4.465.653,160		4.465.653,160
0948304	DESPORTO ANADOR	110.443,100		110.443,100
0947000	ASSISTENCIA A EDUCANDOS	150.940.101,614	51.235.342,460	202.175.444,074
0947011	ADMINISTRACAO GERAL	50.251.136,423		50.251.136,423
0947031	ASSISTENCIA FINANCEIRA	1.000.431,700		1.000.431,700
0947034	ASSOCIATIVISMO ESTUDANTIL	55.250,000		55.250,000
0947035	BOLSAS DE ESTUDO	91.004.242,891	50.235.342,460	141.239.585,351
0947237	MATERIAL DE APOIO PEDAGOGICO			
0947236	RESIDENCIA PARA EDUCANDOS	275.442,996		275.442,996
0947407	ALIMENTACAO E NUTRICAO	800.365,760		800.365,760
0947406	ASSISTENCIA SOCIAL GERAL	3.910.132,340		3.910.132,340

PROGRAMA DE TRABALHOS

DEMONSTRATIVO DA DESPESA POR FUNÇÕES E PROGRAMAS DIFERENCIADOS VINCULADA AOS RECURSOS

EXERCÍCIO DE 1985

(ANEXO Nº 08)

CODIGO	ESPECIFICACAO	PREVISTO	VINCULADO	TOTAL
0848000	OUTRAS	104.026.173,000		73.852.830,557
0818000	ADMINISTRACAO GERAL	4.767.102,000		4.767.102,000
0818046	PATRIMONIO HISTORICO, ARQUITETONICO E ARQUEOLOGICO	42.610.000,741		42.610.000,741
0848047	PROGRAMA CULTURAL	57.178.047,837		38.874.980,411
0849000	EDUCACAO SUPERIOR	27.000.453,447		13.257.953,450
0849050	EDUCACAO COMPENSATORIA	27.000.453,447		13.209.409,450
0881000	ASSISTENCIA	24.500,000		24.500,000
0881000	ASSISTENCIA FINANCEIRA	24.500,000		24.500,000
0900000	ENERGIA E RECURSOS MINERAIS	5.327.775,000	241.244.344,470	254.356.328,070
0910000	ADMINISTRACAO	2.701.757,252		2.701.757,252
0910020	SUPERVISAO E COORDENACAO SUPERIOR	2.701.757,252		2.701.757,252
0931000	ENERGIA ELETRICA		100.241.951,720	100.241.951,720
0931035	PARTICIPACAO SOCJETARIA		100.241.951,720	100.241.951,720
0932000	RECURSOS MINERAIS		60.686.601,350	60.686.601,350
0932035	PARTICIPACAO SOCJETARIA		60.686.601,350	60.686.601,350
0934000	RECURSOS HIDRICOS	2.626.017,750		2.626.017,750
0934296	ESTUDOS E PESQUISAS HIDROLOGICAS	2.626.017,750		2.626.017,750
1000000	HABITACAO E URBANISMO	11.885.173,490	130.009.191,230	141.959.364,710
1017000	HABITACAO		80.724.583,740	80.724.583,740
1037000	HABITACAO URBANA		80.724.583,740	80.724.583,740
1050000	URBANISMO	11.860.173,430	49.374.601,500	61.234.774,930
1050323	PLANEJAMENTO URBANO	11.860.173,430	49.374.601,500	61.234.774,930
1100000	INDUSTRIA, COMERCIO E SERVICIOS	211.407.609,500	18.403.822,412	229.811.431,914
1107000	ADMINISTRACAO	24.650.856,397	30.419,710	24.681.276,107
1107020	SUPERVISAO E COORDENACAO SUPERIOR	20.651.429,547	30.419,710	20.681.849,257
1107030	ASSISTENCIA FINANCEIRA	502,700,000		502.700,000
1107040	ORGANIZACAO E MODERNIZACAO ADMINISTRATIVA	236.726,440		236.726,440
1110000	CIENTIA E TECNOLOGIA	52.940.541,835	3.495.004,404	56.435.546,239
1110021	ADMINISTRACAO GERAL	16.521.113,157		16.521.113,157
1110043	ORGANIZACAO E MODERNIZACAO ADMINISTRATIVA	14.822.375,086		14.822.375,086
1110035	PESQUISA APLICADA	6.285.807,251	3.495.884,404	9.781.691,655
1110057	INTERACAO CIENTIFICA E TECNOLOGICA	1.389.424,524		1.389.424,524
1110059	TESTES E ANALISES DE QUALIDADE	17.806.188,302		17.806.188,302
1110717	TREINAMENTO DE RECURSOS HUMANOS	4.113.621,113		4.113.621,113
1129000	DESENVOLVIMENTO DE ACOES/PROJETOS	1.476.400,005		1.476.400,005
1139346	PROMOCAO INDUSTRIAL	1.476.400,005		1.476.400,005
1142000	INDUSTRIA	79.002.883,829	13.171.210,679	92.174.094,507
1162043	ESTUDOS E PESQUISAS EM MUNICIPIO SOCIAIS	2.425.929,436	26.389,640	2.452.319,076
1162946	PROMOCAO INDUSTRIAL	26.547.040,591	10.144.671,029	36.691.711,620
1163000	COMERCIO	64.147.837,553		64.147.837,553
1163031	ASSISTENCIA FINANCEIRA	121.050,160		121.050,160
1163059	COMERCIO INTERNO	61.109.880,967		61.109.880,967
1163054	PROMOCAO INTERNA DO COMERCIO	970.777,974		970.777,974
1163258	PROMOCAO EXTERNA DO COMERCIO	645.797,474		645.797,474
1164000	SERVICIOS FINANCEIROS	4.681.075,200	480.140,000	5.161.215,200
1164031	ASSISTENCIA FINANCEIRA	300.000,000		300.000,000

ESTADO GOVERNAMENTAL

PROGRAMA DE TRABALHO

DEMONSTRATIVO DA DESPESA POR FUNDOS E PROGRAMAS CONFORME O VINCULO COM OS RECURSOS

EXERCÍCIO DE 1988

TABELA Nº 082

CODIGO	ESPECIFICACAO	ORDINARIO	VINCULADO	TOTAL
1166302	SERVICOS BANCARIOS E FINANCIARIOS	4.181.975,000	400.140,000	4.582.115,000
1166000	TURISMO	8.748.041,560		8.748.041,560
1166363	PROMOCAO DO TURISMO	5.700.326,970		5.700.326,970
1166364	IMPLEMENTACAO TURISTICA	3.047.712,000		3.047.712,000
1166000	NORMATIZACAO E FISCALIZACAO DA ATIV. EMPRESARIAL	9.059.021,000	890.167,620	10.949.188,620
1166021	ADMINISTRACAO GERAL	1.313.930,063		1.313.930,063
1166376	REGISTRO DE EMPRESAS	5.645.091,907	605.167,620	6.250.259,527
1175000	SAUDE	800.000,000		800.000,000
1175254	SUPREENDIMENTOS TURISTICOS	800.000,000		800.000,000
1300000	SAUDE E BEM-ESTAR	661.001,215,707	46.656.767,570	707.657.983,277
1300000	ADMINISTRACAO DE SAUDE		4.256.211,730	4.256.211,730
1308428	ASSISTENCIA MEDICA E SANITARIA		4.256.211,730	4.256.211,730
1310000	CIENCIA E TECNOLOGIA	35.500,000		35.500,000
1310001	ASSISTENCIA FINANCEIRA	35.500,000		35.500,000
1317000	CONSERVACAO DE RECURSOS NATURAIS RENOVAVEIS	2.500.000,000		2.500.000,000
1317453	LUTA CONTRA AS INFECCOES	2.500.000,000		2.500.000,000
1347000	ASSISTENCIA E EDUCACAO	38.518,400		38.518,400
1347217	TREINAMENTO DE RECURSOS HUMANOS	38.518,400		38.518,400
1370000	SAUDE	617.670.232,140	29.195.091,110	646.865.323,250
1370020	SUPERVISAO E COORDENACAO SUPERIOR	36.429.077,372		36.429.077,372
1370031	ASSISTENCIA FINANCEIRA	18.749,550		18.749,550
1370217	TREINAMENTO DE RECURSOS HUMANOS	4.531.232,934		4.531.232,934
1370427	ALIMENTACAO E NUTRICAO	4.788.983,760		4.788.983,760
1370428	ASSISTENCIA MEDICA E SANITARIA	407.002.074,302	25.430.794,610	432.432.868,912
1370429	CONTROLE DE DOENÇAS TRANSMISSIVEIS	1.598.000,000		1.598.000,000
1370430	PRODUTOS FARMACOLOGICOS E TERAPEUTICOS	15.757.021,073		15.757.021,073
1370447	ABASTECIMENTO DE AGUA	1.591.125,000		1.591.125,000
1370448	SANITARIO GERAL	1.500.000,000		1.500.000,000
1370449	ASSISTENCIA SOCIAL GERAL	1.874.999,440		1.874.999,440
1376000	SANITARIO		12.159.090,974	12.159.090,974
1376000	PREVENCAO DE DOENÇAS		12.159.090,974	12.159.090,974
1376000	INTEGRAO AO SISTEMA SAUDE	40.710.315,102	700.656,660	41.410.971,762
1377000	DESAFIO AMBIENTE DO MEIO-AMBIENTE	10.504.000,000		10.504.000,000
1377451	CONSERVACAO AMBIENTAL	21.000.000,000		21.000.000,000
1377451	LUTA CONTRA AS CONTAMINACOES	5.112.500,000	700.656,660	5.813.156,660
1400000	TRABALHO	48.250.230,478	1.172.461,576	49.422.692,054
1407000	ADMINISTRACAO	12.451.911,076	1.606.051,740	14.057.962,816
1407020	SUPERVISAO E COORDENACAO SUPERIOR	5.304.605,325	638.101,650	5.942.706,975
1407021	ADMINISTRACAO GERAL	7.147.305,751	967.950,090	8.115.255,841
1410000	PRODUCAO E EXTENSAO RURAL	4.884.431,826	106.001,750	4.990.433,576
1419111	EXTENSAO RURAL	4.094.421,026	160.311,750	4.254.732,776
1440000	EMPREGO SUBSISTENTE	9.728.447,759	330.450,000	10.058.897,759
1442415	CURSOS DE QUALIFICACAO	5.700.447,759	330.450,000	6.030.897,759
1460000	COMERCIO	7.190.911,684	7.747.532,057	14.938.443,741
1463357	COMERCIALIZACAO	2.550.351,664	7.747.532,057	10.297.883,721
1490000	RECURSOS DO TRABALHO	15.000.000,000	2.204.010,730	17.204.010,730

SETOR GOVERNAMENTAL

PROGRAMA DE TRABALHO

DEMONSTRATIVO DA DESPESA POR FUNÇÃO E SUBFUNÇÕES CONFORME O VINCULO COM OS RECURSOS

EXERCÍCIO DE 1996

ANEXO Nº 06

CODIGO	ESPECIFICACAO	DETERMINADO	VINCULADO	TOTAL
1480477	ORDENAMENTO DO SERVIDOR E DO SALARIO	14.566.175,130	2.204.710,730	14.194.883,966
1481000	ASSISTENCIA	2.518.380,000	143.000,000	2.762.380,000
1481487	ASSISTENCIA COMUNITARIA	2.619.050,000	143.000,000	2.762.380,000
1500000	ASSISTENCIA E PREVIDENCIA	5.364.377,634,640	1.538.860.930,050	7.109.038.614,659
1507000	ADMINISTRACAO	204.141.834,277	17.385.055.102	216.522.704,459
1507021	ADMINISTRACAO GERAL	197.250.074,870	17.380.000,000	209.712.924,052
1507028	EDIFICACOES PUBLICAS	5.532.286,010		5.532.286,010
1507065	ASSISTENCIA SOCIAL GERAL	1.275.493,567		1.275.493,567
1508000	ADMINISTRACAO FINANCEIRA		81.466.611,789	81.466.611,789
1508020	ADMINISTRACAO DE RECEITAS		17.479.534,430	17.479.534,430
1508032	DIVIDA INTERNA		62.998.077,309	62.998.077,309
1509000	ENSINO SUPLETIVO	5.571,680		5.571,680
1545217	TRIBUTAMENTO DE RECURSOS HUMANOS	5.571,680		5.571,680
1547000	HABITACAO		3.157.230,562	3.157.230,562
1557552	SERVICOS BANCARIOS E FINANCEIROS		3.157.230,562	3.157.230,562
1570000	SAUDE		402.573.366,512	402.573.366,512
1575428	ASSISTENCIA MEDICA E SANITARIA		402.573.366,512	402.573.366,512
1581000	ASSISTENCIA A	347.855.674,667	47.613.910,025	399.469.584,692
1581020	SUPERVISAO E COORDENACAO SUPERIOR	12.158.652,455		12.158.652,455
1581021	ADMINISTRACAO GERAL	35.510.032,529	171.549,320	35.681.581,849
1581061	ASSISTENCIA FINANCEIRA	3.308.612,563		3.308.612,563
1581063	COMERCIALIZACAO	15.934.592,150		15.934.592,150
1581463	ASSISTENCIA AO MENOR	115.566.303,998	35.910.677,105	151.477.785,194
1581751	ASSISTENCIA AO SILVICOLA	162.000,000		162.000,000
1581896	ASSISTENCIA SOCIAL CEGAL	99.813.183,022	4.646.119,616	104.659.304,032
1581437	ASSISTENCIA COMUNITARIA	27.267.686,800	1.892.365,502	29.469.932,130
1581494	PREVIDENCIA SOCIAL AO SERVIDOR PUBLICO	7.593.924,100		7.593.924,100
1582000	PREVIDENCIA	5.593.759.761,625	75.551.141,375	5.669.304.686,000
1582454	PREVIDENCIA SOCIAL AO SERVIDOR PUBLICO	347.374.539,372	75.551.141,375	422.925.789,747
1582459	PREVIDENCIA SOCIAL A INATIVOS E PENSIONISTAS	5.246.379.192,253		5.246.379.192,253
1584000	PROGRAMA DE FORMACAO DE PATRIOTISMO DO SERV. PUBL.	404.440.409,000		404.440.409,000
1584194	PREVIDENCIA SOCIAL AO SERVIDOR PUBLICO	404.440.409,000		404.440.409,000
1507000	TRANSPORTE AEREO	5.098.250,964		5.098.250,964
1587495	PREVIDENCIA SOCIAL A INATIVOS E PENSIONISTAS	5.098.250,964		5.098.250,964
1600000	TRANSPORTE	2.389.057.020,644	35.439.710,155	2.422.897.235,795
1607000	ADMINISTRACAO	5.000.726,065		5.000.726,065
1607021	ADMINISTRACAO GERAL	5.000.726,065		5.000.726,065
1609000	EDIFICIOS MUNICIPALITANAS		16.474.886,970	16.474.886,970
1609072	TRANSPORTE METROPOLITANO		16.474.000,070	16.474.886,970
1610000	ARREPIANCA	1.306.562,542		1.306.562,542
1611151	PROPONCAO INTERNA DO CORPUS	1.306.562,542		1,306.562,542
1614000	TRANSPORTE AEREO	79.039.612,759		79.039.612,759
1617021	ADMINISTRACAO GERAL	17.950.647,379		17.950.647,379
1617000	ASSISTENCIA FINANCEIRA	5.065.930		5.065,930
1617523	INFRAESTRUTURA AEROPORTUARIA	61.963.559,456		61.963.559,456
1619000	TRANSPORTE RODOVIARIO	1.965.559.010,755	15.675.576,241	1.981.226.427,000

SE TOR GOVERNAMENTAL

PROGRAMA DE TRABALHO

DEMONSTRATIVO DA DESPESA POR FUNÇÕES E PROGRAMAS CORRESPONDE O VINCULO COM OS RECURSOS

EXERCÍCIO DE 1986

(ANEXO No 08)

CODIGO	ESPECIFICADA	ORDINARIO	VINCULADO	TOTAL
1688021	ADMINISTRAÇÃO GERAL	58.275.713,352		58.275.713,352
1688031	ASSISTÊNCIA FINANCEIRA	828.911,270		828.911,270
1688033	DIVIDA INTERNA	414.862.499,200		414.862.499,200
1688034	DIVIDA EXTERNA	4.352.125,000		4.352.125,000
1688040	PLANEJAMENTO E ORÇAMENTAÇÃO	33.029.426,721		33.029.426,721
1688101	TRANSFERÊNCIAS FINANCEIRAS A ESTADOS E MUNICÍPIOS		201.301,041	201.301,041
1688531	RODOVIAS	1.366.160.665,200		1.366.160.665,200
1688534	VIAS RIAIS VICINAIS	90.941.549,816	15.474.215,200	106.415.765,016
1690000	TRANSPORTE HIDROVIÁRIO	330.717.711,219		330.717.711,219
1690021	ADMINISTRAÇÃO GERAL	45.252.266,545		45.252.266,545
1690031	ASSISTÊNCIA FINANCEIRA	120.116,000		120.116,000
1690562	PORTOS E TERMINAIS FLUVIAIS E LACUSTRES	53.026.351,632		53.026.351,632
1690563	PORTOS E TERMINAIS MARÍTIMOS	169.461.705,360		169.461.705,360
1690564	CONTROLE E SEGURANÇA DO TRAFEGO HIDROVIÁRIO	25.011.374,973		25.011.374,973
1690567	ELICÓPTAS	35.045.856,205		35.045.856,205
1691000	TRANSPORTE URBANO		7.349.307,044	7.349.307,044
1691574	VIAS EMPRESAS		7.349.307,044	7,349,307,044
	DESPESA TOTAL	27.586.919.582,037	7.147.571.133,863	34.734.490.715,902

C E T U A G O U V E R N A M E N T A T
DEKONSTRATIVO DA DESPESA EM LINGUAS E FUNDOES

EXERCICIO DE 1960

(ANEXO No 091)

ESPECIFICACAO	UNIVERSALIZADA	INDICADA	ADMINISTRACAO E PLANEJAMENTO	AGRICULTURA
ADMINISTRACAO DIRETA	442.170.207,249	1.028.051.226,377	9.100.408.861,444	477.893.333,094
AUTARQUIAS			1.564.446,250	102.799.391,107
FUNDAOES			89.261.471,317	32.252.054,502
T O T A L	442.170.207,249	1.028.051.226,377	9.754.116.639,011	612.944.778,703
ESPECIFICACAO	COMUNICACAO	DEFESA NACIONAL E SEGURANCA PUBLICA	DESENVOLVIMENTO REGIONAL	EDUCACAO E CULTURA
ADMINISTRACAO DIRETA	7.766.760,600	2.270.066.140,258	3.972.934.819,390	5.745.155.101,914
AUTARQUIAS				23.724.230,740
FUNDAOES			880.548,470	73.625.623,280
T O T A L	7.766.760,600	2.270.066.140,258	4.853.483,860	6.542.504.955,934

SETORES GOVERNAMENTAIS

DEMONSTRATIVO DA DESPESA POR ORÇÂOS E FUNDOS

EXERCÍCIO DE 1965

CÁDULA Nº 011

ESPECIFICAÇÃO	ENERGIA E RECURSOS MINERAIS	PARITARIOS E URBANISMO	INDÚSTRIA, COMÉRCIO E SERVIÇOS	SAUDE E BEM-ESTAR
ADMINISTRAÇÃO DIRETA	250.070.076,400	141.959.364,710	98.172.165,807	520.000.000,716
AUTARQUIAS			61.510.106,547	
FUNDOES	1.177.403,642		70.121.157,560	33.297.516,967
TOTAL	251.247.480,042	141.959.364,710	229.801.481,914	727.700.000,000

ESPECIFICAÇÃO	TRABALHO	ASSISTENCIA E PREVIDENCIA	TRANSPORTE	TOTAL
ADMINISTRAÇÃO DIRETA	2.702.069,000	5.093.090.274,985	115.858.101,565	30.081.526.020,104
AUTARQUIAS		1.342.094.321,536	2.286.507.247,460	4.045.278.409,753
FUNDAÇÕES	52.220.597,049	217.965.068,177	16.424.360,070	322.795.578,335
TOTAL	54.922.666,049	7.263.038.614,553	2.422.007.205,799	34.725.350.815,902

SETOR GOVERNAMENTAL

COMPARATIVO DA RECEITA URBANA COM A ARRECADADA

EXERCÍCIO DE 1985

ANEXO No 103

CODIGO	ESPECIFICACAO	CRÉDITA	ARRECADADA	DIFERENÇA
100000	RECEITAS CORRENTES	27.707.775.637,000	25.088.024.256,417	-2.619.751.380,583
110000	RECEITA TRIBUTARIA	21.171.717.175,000	19.032.342.858,289	-2.099.374.321,711
110000	IMPOSTOS	20.972.005.175,000	18.850.988.451,950	-2.071.215.723,050
112000	IMPOSTOS SOBRE O PATRIMONIO E RENDA	428.200.000,000	1.115.462.654,337	677.262.654,337
112001	IMPOSTO SOBRE A TRANSMISSAO DE BENS IMOVEIS	428.200.000,000	511.893.046,597	73.693.046,597
112002	IMPOSTO SOBRE A PROPRIEDADE DE VEICULOS		603.629.607,740	603.629.607,740
113000	IMPOSTOS SOBRE A PRODUCAO E A CIRCULACAO	20.484.005.175,000	17.735.825.797,613	-2.748.179.377,387
113001	IMPOSTO SOBRE OPERACOES RELS. A CIRC. DE MERCADO	20.484.005.175,000	17.735.825.797,613	-2.748.179.377,387
117000	TAXAS	209.512.000,000	181.354.401,039	-28.157.598,961
117100	TAXAS PELA EXERCICIO DO PODER DE POLICIA	1.000,000,000	1.388.705,340	388.705,340
117199	TAXA DE FISCALIZACAO DE AGENCIAS REGULADORAS	1.000,000,000	1.388.705,340	388.705,340
117200	TAXAS PELA PRESTACAO DE SERVICIOS	208.512,000,000	179.965.695,699	-28.546.304,301
117201	CUSTAS JUDICIAIS	28.450,000,000	31.297.075,041	1.847.075,041
117294	TAXA DE MANUTENCAO E SERVICIOS DE ESCOLAS	3.000,000,000	7.587.727,658	4.587.727,658
117295	TAXA DE INSCRICAO		252.911,810	252.911,810
117296	TAXA DE SERVICIOS DIVERSOS	98.400,000,000	83.316.112,188	-15.083.887,812
117297	TAXA DE COOPERACAO	14.255,000,000	6.786.789,677	-7.468.210,323
117299	TAXA JUDICIARIA	63.997,000,000	80.774.819,527	16.777.819,527
120000	RECEITA DE CONTRIBUICAO	2.179.899.198,000	905.561.727,930	-1.274.337.470,070
120000	CONTRIBUICOES SOCIAIS	2.179.899.198,000	905.561.727,930	-1.274.337.470,070
121000	CONTRIBUICOES PARA PREVIDENCIA SOCIAL	2.179.899.048,000	905.561.720,059	-1.274.337.327,941
121099	OUTRAS CONTRIBUICOES SOCIAIS	150,000	7.870	-142.130
130000	RECEITA PATRIMONIAL	476.799,500,000	605.507.080,710	128.707.580,710
131000	RECEITAS IMOBILIARIAS	21.549,800,000	15.069.265,799	-6.480.534,201
131100	ALUGUEIS	15.117,700,000	5.665.393,022	-9.452.306,978
131700	ARRENDAMENTOS	300,000,000	3.794.595,654	3.494.595,654
131991	FORTES	264,000,000	69.970,277	-194.029,723
131992	LADENIOS	5.640,000,000	5.369.385,858	-270.614,142
131993	TAXA DE EMPRASIMO DE IMOVEIS	167,600,000	730.850,470	563.250,470
132000	RECEITAS DE VALORES MOBILIARIOS	159.066,500,000	70.483.119,793	-88.583.380,207
133000	RECEITAS DE TITULOS DE RENDA	32.000,500,000	25.097.405,407	-6.903.094,593
133101	JUROS DE TITULOS DE RENDA	37.000,500,000	18.838.941,456	-18.161.558,544
133102	CORRECCAO MONETARIA DE TITULOS DE RENDA	35.000,000,000	16.456.194,183	-18.543.805,817
133200	DIVIDENDOS	60.338,000,000	61.243.969,745	905.969,745
133201	DIVIDENDOS DE PARTS. EM BENS DE ECONOMIA MIXTA	62.737,000,000	40.129.240,565	-22.607.759,435
133202	DIVIDENDOS DE PARTICIPACOES DIVERSAS	3.161,000,000	1.120.729,180	-2.040.270,820
133300	OUTRAS RECEITAS MOBILIARIAS	549,000,000	141.314,492	-407.685,508
139900	OUTRAS RECEITAS PATRIMONIAIS	396.177,800,000	503.954.724,619	107.776.924,619
139901	RECEITAS DE BENS IMOVEIS	141,000,000	396.110,950	255.110,950
139902	RECEITAS DE FUNDOS DE CAIXA	156.770,000,000	418.033.031,770	261.263.031,770
139903	RECEITAS DE OUTRAS APLICACOES FINANCEIRAS	70.445,000,000	90.793.700,308	20.348.700,308
139904	JUROS E CORRECCAO MONETARIA DE OUTRAS CRÉDITOS	68.921,000,000	54.791.670,653	-14.129.329,347
140000	RECEITA AGRICOLA	12.098,000,000	8.309.129,460	-3.788.870,540
141000	RECEITA DE PRODUCAO VEGETAL	3.563,000,000	4.003.719,100	440.719,100
141001	RECEITA DA PECUICULTURA	50,000,000	162.888,750	112.888,750
141002	RECEITA DA FLORICULTURA E DA PRODUCAO DE BONS	200,000,000	122.476,300	-77.523,700
141099	OUTRAS RECEITAS DA PRODUCAO VEGETAL	3.313,000,000	2.818.354,050	-494.645,950
142000	RECEITA DA PRODUCAO ANIMAL E DERIVADOS	7.249,000,000	5.700.407,350	-1.548.592,650
142001	OUTRAS RECEITAS DA PRODUCAO ANIMAL E DERIVADOS	7.249,000,000	5.700.407,350	-1.548.592,650
143000	OUTRAS RECEITAS AGRICOLARIAS	1.200,000,000		-1.200.000,000

SECTOR GOVERNAMENTAL

COMPARATIVO DA RECEITA UNICA COM A ARRECADAÇÃO

EXERCÍCIO DE 1985

(ANEXO Nº 10)

CODIGO	ESPECIFICAÇÃO	ORÇADA	ARRECADAÇÃO	DIFERENÇA
150000	RECEITA INDUSTRIAL	92.107.600,000	28.990.177,600	-63.117.422,399
151000	RECEITA DA INDÚSTRIA EXTRATIVA MINERAL	1.287,000,000		-1.287.000,000
152000	RECEITA DA INDÚSTRIA DE TRANSFORMAÇÃO	90.820.600,000	28.990.177,698	-61.830.422,302
152021	RECEITA DE PRODUTOS FARMACÊUTICOS E VETERINÁRIOS		20.185.904,510	20.185.904,510
152025	INDÚSTRIA VETERINÁRIA, ORELHAS E ARTES, TECIDO		36.456,290	36.456,290
152025	INDÚSTRIA DE PRODUTOS ALIMENTARES	1.290.000,000	4.452.706,700	3.162.706,700
152029	INDÚSTRIA TEXTIL E GRÁFICA	1.220.000,000	2.034.423,790	814.423,790
152029	OUTRAS RECEITAS DA INDÚSTRIA DE TRANSFORMAÇÃO	98.400.600,000	1.410.586,400	-96.989.013,600
160000	RECEITA DE SERVIÇOS	1.359.410.979,000	442.679.297,341	-916.731.681,659
160001	SERVIÇOS COMERCIAIS	914.359.950,000	110.118.172,999	-804.241.777,001
160002	SERVIÇOS FINANCEIROS	70.340.000,000	50.704.790,665	-19.635.209,335
160006	SERVIÇOS HOSPITALARES	51.100,000	25.767,350	-25.332,650
160006	SERVIÇOS PORTUÁRIOS	200.000,000,000	181.274.000,000	-18.726.000,000
160007	SERVIÇOS DE ARMAZENAGEM	6.000,000,000	4.279.761,155	-1.720.238,845
160010	SERVS. CONSULT. E ANAL. ECON. ORÇAS PÙBLIC. MIMS.	100.000,000	900.711,690	800.711,690
160012	SERVIÇOS TECNOLÓGICOS	94.097.731,000	16.236.107,189	-77.861.623,811
160013	SERVIÇOS ADMINISTRATIVOS	56.880.000,000	31.327.796,050	-25.552.203,950
160014	SERVIÇOS DE INSPEÇÃO		56.535,240	56.535,240
160016	SERVIÇOS EDUCACIONAIS	5.765.368,000	6.174.789,071	409.421,071
160017	SERVIÇOS AEROPORTUÁRIOS	6.064,000,000	14.075.111,257	8.011.111,257
160019	SERVIÇOS RECREATIVOS, ARTÍSTICOS E CULTURAIS	7.911,000,000	3.403.141,838	-4.507.858,162
160021	SERVIÇOS DE FOMENTO E ALIMENTAÇÃO	451.600,000	100.657,100	-350.942,900
160025	SERVIÇOS DE TRÂNSITO E PESQUISA	20.011,000,000	13.150.295,277	-6.860.704,723
160095	SERVIÇOS DE TRANSPORTES	20.000,000	403.360,400	383.360,400
160097	SERVIÇOS DE PORTAGEM	27.000,000		-27.000,000
160098	SERVIÇOS DE REGISTRO DO COMÉRCIO	120,000	782,900	662,900
160099	OUTRAS RECEITAS DE SERVIÇOS		168.594,320	168.594,320
170000	TRANSFERÊNCIAS CORRENTES	2.779.026.565,000	3.139.348.932,007	360.322.366,997
171000	TRANSFERÊNCIAS INTRAGOVERNAMENTAIS	140.500.500,000	16.191.361,050	-124.309.138,950
171200	TRANSFERÊNCIAS AO ASSEIO DO ESTADO	140.500,000,000	16.191.361,050	-124.308.638,950
171202	TRANSFERÊNCIAS OPERACIONAIS	111.007.242,000		111.007.242,000
171203	TRANSFERÊNCIAS EM FOMENTO DE CONVÊNIO	2.072.960,000	4.000.000,000	1.927.040,000
171204	TRANSFERÊNCIAS EM FOMENTO DE CONTRATO	14.500,000,000	2.009.775,500	-12.490.224,500
171205	TRANSFERÊNCIAS DE EMPRESAS SOB O COMISSÃO DO ESTADO		24.039,800	24.039,800
171208	TRANSFERÊNCIAS DE MUTUALIDADES	12.013.301,000	1.074.904,478	-10.938.396,522
172000	TRANSFERÊNCIAS INTERGOVERNAMENTAIS	2.628.877.680,000	3.110.572.834,162	481.695.154,162
172100	TRANSFERÊNCIAS DA UNIAO	2.524.074.680,000	3.110.407.334,162	586.332.654,162
172101	PARTICIPAÇÃO NA RECEITA DA UNIAO	2.571.213.000,000	2.797.090.042,879	225.877.042,879
172109	TRANSFERÊNCIAS EM FOMENTO DE CONVÊNIO	54.861.680,000	321.416.491,283	266.554.811,283
172300	TRANSFERÊNCIAS DOS MUNICÍPIOS	603,200,000	35.500,000	-567.700,000
172301	TRANSFERÊNCIAS EM FOMENTO DE CONVÊNIO	600,000,000	25,000,000	-575.000,000
172302	CONTRIBUIÇÕES DE MUNICÍPIOS	3,200,000	10.500,000	7.300,000
175000	TRANSFERÊNCIAS DE INSTITUIÇÕES PRIVADAS	10.598,000,000	3.076.131,192	-7.521.868,808
175001	EMPRESAS PRIVADAS	10.598,000,000	3.076.131,192	-7.521.868,808
179000	TRANSFERÊNCIAS DO EXTERIOR		0,360,000	0,360,000
174001	ENTIDADES INTERMUNICIPAIS		8,000,000	8,000,000
175008	TRANSFERÊNCIAS DE PESSOAS	260.160,000	530.240,594	270.080,594
175001	PROMOÇÕES DA PRIMEIRA DATA DO EXERCÍCIO	180,000		-180,000
175009	TRANSFERÊNCIAS DE PESSOAS MISTAS - CONTRATOS	10.000,000		-10.000,000
175009	OUTRAS TRANSFERÊNCIAS DE PESSOAS	780,000,000	630.240,594	-149.759,406

SECTOR GOVERNAMENTAL

COMPARATIVO DA RECEITA ORÇADA COM A ARRECADADA

EXERCÍCIO DE 1996

(ANEXO No 10)

CODIGO	ESPECIFICACAO	ORÇADA	ARRECADADA	DIFERENÇA
190000	OUTRAS RECEITAS CORRENTES	742.722.519,000	641.050.091,473	98.227.573,473
191000	MULTAS E JUROS DE MORA	195.795.980,000	176.638.954,387	-20.157.025,613
191100	MULTAS E JUROS DE MORA DOS TRIBUTOS	146.508.200,000	121.498.698,217	-25.059.501,793
191197	MULTAS E JUROS DE MORA DOS IMPOSTOS	146.511.000,000	121.494.843,710	-25.016.454,290
191198	MULTAS E JUROS DE MORA DAS TAXAS	47.200,000	4.152,667	-43.047,333
191800	JUROS DE MORA DA DIVIDA ATIVA	14.087.780,000	15.526.469,711	2.163.669,711
191900	MULTAS E JUROS DE MORA DE OUTRAS ORIGENS	38.197.400,000	38.613.786,329	261.194,671
191956	MULTAS E JUROS DE MORA DE SERVIÇOS	3.010.700,000	2.770.858,989	-790.144,011
191957	MULTAS DE FISCALIZAÇÃO	259.200,000	499.975,680	234.775,680
191998	MULTAS DE INFRAÇÃO DE TRÁFEGO	10.700.000,000	35.396.146,783	24.696.146,783
191999	MULTAS E JUROS DE MORA DIVERSOS	24.905.000,000	503.107,377	-24.401.892,623
192000	INDENIZACOES E RESTITUICOES	299.929.800,000	345.100.820,040	40.251.020,040
192100	INDENIZACOES	311.300,000	2.010.859,019	1.699.359,019
192200	RESTITUICOES	299.618.500,000	343.170.181,035	47.551.681,035
193000	RECEITAS DA DIVIDA ATIVA	167.597.800,000	274.500.764,064	86.032.964,064
193100	RECEITAS DA DIVIDA ATIVA TRIBUTARIA	139.650.800,000	184.580.530,194	44.929.730,194
193197	RECEITAS DA DIVIDA ATIVA DO ICMS	67.500,000	9.787,852	-58.112,148
193198	RECEITAS DA DIVIDA ATIVA DO IPI	139.450.000,000	184.547.317,122	45.097.317,122
193199	RECEITAS DA DIVIDA ATIVA DE OUTROS TRIBUTOS	139.300,000	37.825,724	-109.474,276
193200	RECEITAS DA DIVIDA ATIVA NÃO TRIBUTARIA	48.047.000,000	90.310.234,166	41.968.234,166
199000	RECEITAS DIVERSAS	56.798.939,000	40.639.582,674	-16.639.325,326
199500	RECEITAS DE HONORARIOS	548.700,000	3.909.532,720	3.360.832,720
199600	ACRESCIMO DE INCENT. A ARRECADACAO DA DIVIDA ATIVA	28.850,000,000	10.089,427,109	-18.765.572,891
199700	ANULACAO DE RESTOS A PAGAR	16.046.000,000	16.886.630,663	850.630,663
199800	ANULACAO DE SERVIÇOS DA DIVIDA	07.000,000		-67.000,000
199900	OUTRAS RECEITAS	9.752.239,000	9.743.962,162	-18.276,838
200000	RECEITAS DE CAPITAL	15.219.740.905,000	5.788.630.238,367	-12.461.080.667,633
210000	OPERACOES DE CREDITO	18.139.559.000,000	5.635.541.645,586	-12.505.011.354,414
211000	OPERACOES DE CREDITO INTERNAS	0.609.553.000,000	5.633.235.928,920	-4.256.317.021,080
211700	EMISSAO E LANÇAMENTO DE OBTEN-RES	1.814.671.000,000	2.025.003.957,990	270.932.957,990
211800	EMPRESTIMOS INTERNOS CONTRATADOS	8.074.882.000,000	3.548.183.821,536	-4.526.698.178,470
212000	OPERACOES DE CREDITO EXTERNAS	0.250.000.000,000	705.666,666	-8.249.294.333,334
212800	EMPRESTIMOS EXTERNOS CONTRATADOS	8.250.000.000,000	705.666,666	-8.249.294.333,334
220000	ALIENACAO DE BENS	2.394.000,000	64.787.455,135	62.393.455,135
221000	ALIENACAO DE BENS MOVEIS	2.137.000,000	64.207.926,469	62.120.926,469
221100	TITULOS MOBILIARIOS	250.000,000	57.807.737,684	57.557.737,684
221500	OUTROS BENS MOVEIS	1.887.000,000	6.450.188,785	4.563.188,785
222000	ALIENACAO DE BENS IMOVEIS	257.000,000	520.538,726	272.538,726
230000	AMORTIZACAO DE EMPRESTIMOS	42.029.000,000	20.499.596,254	-21.529.403,746
240000	TRANSFERENCIAS DE CAPITAL	34.691.591,005	33.249.863,212	599.232,212
241000	TRANSFERENCIAS INTRAGOVERNAMENTAIS	5.675.775,000	520.670,000	-5.146.905,000
241200	TRANSFERENCIAS MU ARBITRIO DO ESTADO	5.675.775,000	520.670,000	-5.146.905,000
241300	AUXÍLIOS DO ESTADO	5.264.678,000		-5.264.678,000
241309	TRANSFERENCIAS EM FUNCO DE CONVENIOS	411.100,000	520.670,000	117.270,000
242000	TRANSFERENCIAS INTERGVERNAMENTAIS	29.015.716,000	34.720.993,212	5.705.237,212
242100	TRANSFERENCIAS DA UNIAO	27.634.756,000	34.107.368,008	6.472.612,008
242109	TRANSFERENCIAS EM FUNCO DE CONVENIOS	27.634.756,000	34.107.368,008	6.472.612,008
242300	TRANSFERENCIAS DE MUNICIPIOS	1.381.000,000	613.625,204	-767.374,796
242301	TRANSFERENCIAS EM FUNCO DE CONVENIOS	1.381.000,000	613.625,204	-767.374,796
250000	OUTRAS RECEITAS DE CAPITAL	1.063.375,000	1.171.668,120	106.293,120
250001	REMANEJOS JACENTES	438.075,000		-438.075,000
250099	DIVERSAS RECEITAS DE CAPITAL	625.300,000	1.171.668,120	546.368,120
T O T A L		45.927.306.543,000	30.842.674.494,784	-15.084.632.048,216

SECTOR GOVERNAMENTAL

COMPARATIVO DA DESPESA AUTORIZADA COM A REALIZADA

EXERCÍCIO DE 1986

ANEXO B-11

TÍTULOS	AUTORIZADA		Total	REALIZADA	DIFERENÇA
	Creditos Orçamentários e Suplementares	Creditos Especiais e Extraordinários			
ADMINISTRAÇÃO DIRETA	32.595.753.077,9501	340.000.013,3831	32.935.753.090,3301	30.061.526.828,1841	2.874.226.262,1460
DESPESAS CORRENTES	27.548.252.695,8901	310.000.000,0001	27.858.252.695,8901	26.178.068.757,5521	1.680.184.938,3380
DESPESAS DE CAPITAL	5.047.500.382,0601	40.000.013,3831	5.087.500.395,4431	3.883.458.070,6321	1.204.042.324,8110
AUTARQUIAS	5.477.863.743,7171	1.039.992,1701	5.478.903.735,8871	4.048.076.408,7831	1.430.827.327,1040
DESPESAS CORRENTES	3.178.072.506,7171	9.992,1701	3.178.082.498,8871	2.734.820.906,1791	443.261.592,7100
DESPESAS DE CAPITAL	2.299.791.237,0001	1.030.000,0001	2.300.821.237,0001	1.313.255.502,6041	987.565.734,3960
FUNDOQUES	774.967.594,7101	11.067.507,0001	786.035.091,7101	622.795.578,9351	163.239.512,7750
DESPESAS CORRENTES	700.491.649,0701	10.517.307,0001	711.008.956,0701	578.234.617,5191	132.774.338,5510
DESPESAS DE CAPITAL	74.475.945,6401	150.000,0001	74.625.945,6401	44.560.961,4161	30.065.084,2240
T O T A L	39.068.644.415,3771	350.101,312,1701	39.418.745,729,5471	34.729.590.815,9021	4.689.154.913,6450
R E S U M O					
DESPESAS CORRENTES	31.426.854.642,5771	320,521,299,1701	31.747.375,866,8681	29.191.124,281,7441	2.556.251,585,1240
DESPESAS DE CAPITAL	7.641.789,773,8001	37.180,013,0001	7.678.969,786,8001	5.208.366,534,6381	2.470.603,252,1620
T O T A L	39.068.644.415,3771	358,701,312,1701	39.426.345,653,6681	34.399.490,816,3821	5.026.854,837,2860

SETOR GOVERNAMENTAL

BALANÇO ORÇAMENTÁRIO

EXERCÍCIO DE 1966

ANEXO No 121

RECEITA

ESPECIFICAÇÃO	PREVISÃO	EXECUÇÃO	DIFERENÇA
RECEITAS CORRENTES			
RECEITA TRIBUTÁRIA	21.151.717.175,000	10.632.342.859,289	-12.099.374.315,711
RECEITA DE CONTRIBUIÇÕES	1.179.899.198,000	1.011.461.727,939	-278.937.470,061
RECEITA PATRONAL	426.758.000,000	683.507.050,210	256.749.050,210
RECEITA AGRICULTURA	12.098.000,000	6.809.128,480	-3.288.871,520
RECEITA INDUSTRIAL	32.107.200,000	28.306.177,638	-3.777.022,362
RECEITA DE SERVIÇOS	1.353.410.973,000	442.679.297,343	-910.731.675,657
TRANSFERÊNCIAS CORRENTES	2.775.020.560,000	3.135.343.932,007	360.323.372,007
OUTRAS RECEITAS CORRENTES	742.722.819,000	841.650.091,473	98.927.272,473
T O T A L	27.107.775.637,000	25.688.074.250,417	-2.619.701.386,583
RECEITAS DE CAPITAL			
OPERAÇÕES DE CRÉDITO	18.129.553.000,000	5.633.941.648,586	-12.495.611.351,414
ALIENAÇÃO DE BENS	2.291.000,000	64.787.468,195	62.496.468,195
AMORTIZAÇÃO DE EMPRÉSTIMOS	42.025.000,000	20.499.595,251	-21.525.404,749
TRANSFERÊNCIAS DE CAPITAL	34.691.591,000	35.249.849,212	558.258,212
OUTRAS RECEITAS DE CAPITAL	1.053,975,000	1.171.566,120	108.292,120
T O T A L	18.219.780.906,000	5.795.850.290,364	-12.464.080.667,636
S O M A	45.927.506.543,000	30.843.674.494,784	-15.083.832.048,216
DEFICIT DE EXECUÇÃO		3.898.916.321,116	3.898.916.321,116
T O T A L	45.927.506.543,000	34.724.490.815,902	-11.197.915.727,098

SECTOR GOVERNAMENTAL

BALANÇO ORÇAMENTÁRIO

EXERCÍCIO DE 1986

(ANEXO No 12)

DESPESA

ESPECIFICAÇÃO	AUTORIZAÇÃO	EXECUÇÃO	DIFERENÇA
CREDITOS ORÇAMENTARIOS E SUPLEMENTARES	39.088.644.016,877	34.353.251.929,754	-4.695.292.458,829
CREDITOS ESPECIAIS	358.101.312,170	336.238.892,148	-21.862.420,022
S C K A	39.446.745.728,517	34.729.590.815,902	-4.717.154.912,615
SUPERAVIT DE PREVISÃO	6.600.760.814,452		-6.600.760.814,452
T O T A L	46.047.506.543,000	34.729.590.815,902	-11.317.915.727,098

SETOR GOVERNAMENTAL

UNIDADE FINANCEIRA

EXERCÍCIO DE 1986

(ANEXO No 13)

RECEITA

INDICAÇÃO	CxR
RECEITA ORÇAMENTARIA	30.843.674.494,784
RECEITAS CORRENTES	25.000.024.256,417
RECEITA TRIBUTARIA	19.032.942.053,269
RECEITA DE CONTRIBUIÇÃO	105.941.727,939
RECEITA PATROCINIAL	389.507.050,210
RECEITA AGROPECUÁRIA	8.809.126,460
RECEITA INDUSTRIAL	28.330.177,698
RECEITA DE SERVIÇOS	442.679.297,341
TRANSFERÊNCIAS CORRENTES	9.199.543.882,007
OUTRAS RECEITAS CORRENTES	841.050.091,473
RECEITAS DE CAPITAL	5.755.550.298,957
OPERAÇÕES DE CRÉDITO	5.603.941.645,586
ALIENAÇÃO DE BENS	64.787.465,195
AMPLIAÇÃO DE EMPREENDIMENTOS	20.499.598,234
TRANSFERÊNCIAS DE CAPITAL	19.248.863,212
OUTRAS RECEITAS DE CAPITAL	1.171.668,120
RECEITA EXTRA-ORÇAMENTARIA	27.955.023.272,469
REALIZAVEL	3.438.118.352,091
DEBITOS A PAGAR	4.725.041.444,274
SERVÍÇO DA DÍVIDA A PAGAR	1.205.311.226,968
DEPOSITOS	3.229.619.129,627
DEBITOS DA TESOURARIA	5.227.610.312,000
DIVERSOS	4.594.131.811,653
SALDOS DO EXERCÍCIO ANTERIOR	351.302.747,254
CAIXA	3.350.430,117
BANCOS C/ DISPONÍVEL	44.072.857,929
COORDENADORIAS REGIONAIS DE ARRECADACÃO	
APLICAÇÕES FINANCEIRAS DE LIQUIDEZ IMEDIATA	190.505.606,054
ORDENS DE PAGAMENTO EM TRÁNSITO	95.143,049
BANCOS C/ VINCULADAS	21.330.387,992
BARRISUL S.A. C/ESPECIAL AL	22.092.586,469
BANCOS C/RECOLHIMENTO	14.740.517,015
BANCOS C/ARRECADACÃO	13.044.044,057
BRANDESDO C/ESPECIAL AL	
CAIXA ECONOMICA ESTADUAL C/ESPECIAL AL	
BARRISUL S.A. C/POLO SUL - ICR	27.144.537,394
FAB - C/D VINCULADA	189.153,270
FRPJ - C/D VINCULADA	547.355,720
FUNDESP - C/D VINCULADA	494.728,311
FEASP - C/D VINCULADA	453.840,119
FES - C/D VINCULADA	
FUNDO PENITENCIARIO - C/D VINCULADA	
FUBIERRA/RS - C/D VINCULADA	
TOTAL GERAL	52.160.000.004,507

ATIVO

ATIVO FINANCEIRO	136.904.026.160
DISPONÍVEL	271.222.274.000
CASH	6.507.381.770
BANCOS C/DISPONÍVEIS	58.393.895.840
APLICAÇÕES FINANCEIRAS DE LIQUIDEZ Imediata	205.897.529.080
ORDENS DE PAGAMENTO EM TRÂNSITO	23.165.910
VINCULADO EM C/D BANCARIA	271.540.642.330
BANCOS C/VINCULADAS	97.013.329.480
BANQUEO S. A. C/RESPEITUAL AO	31.494.136.260
BANCOS C/RESPEITAMENTO	571.068.110
BANCO C/ARRRREGAÇÃO	76.992.239.840
BANQUEO S. A. - C/PROV. SIB - ICM	12.279.841.530
FAL - C/D VINCULADA	1.340.869.440
FAL - C/D VINCULADA	1.107.674.330
FAL - C/D VINCULADA	1.111.899.350
FAL - C/D VINCULADA	5.196.038.290
REALIZÁVEL	339.140.991.530
DEVEDORES	30.059.643.410
RESPONSÁVELS	3.790.099.420
PROVIDÊNCIAS C/CONVENIEN	1.219.130
SUPRIMENTOS AUTORIZADOS	1.089.382
DEPÓSITO PARA DESAPROPRIAÇÕES	2.278.278.470
AQUIS. COM. EM PROJ. HABITAC	7.226.883.530
DEVEDORES DE PAGAMENTOS POR OFÍCIO	1.118.700
RECEB. DE JUDICIAIS	58.632.290
ADIANTE. P/ CONTA DE FUT. SUBSCR. DE CAPITAL	58.460.140
UNID. OPERACION. DA HABITACAO E ESTOQUE REGULADOR	293.482.426.110
FAL - REALIZÁVEL P/AL. TRAZELIS	12.385.430
FAL - C/VALORES REALIZÁVELS	128.371.300
ATIVO PERMANENTE	19.828.776.065.390
RENT. DA FNT - FAL	503.772.101.610
RENT. MOVIS	120.544.814.030
RENT. IMOVEIS	320.732.727.710
RENT. DE NATUREZA IMOBILIAR	9.425.236.210
RENT. DE RENDA	22.454.860
RENT. DE VENDA	59.046.889.800
RENT. DE	7.314.301.778.210
DEVEDORES POR EMPRESTIMO	17.764.248.780
DEVEDORES POR EMPRESTIMO HABITACIO	1.593.617.050
INSTRUMENTOS DE EMPRESTIMO EXTERNO DE 1997	236.230
PROPRIETARIA CATR. INT. DE GOVERNO D.V. EXTERNA	900
UNID. OPERACION. DE RESPONSABILIDADES DIVERAS	9.886.586.290
DEVEDORES DE INVESTIÇÃO DE SERVIÇOS	12.622.277.620
DIVIDA ATIVA TRIBUTAR	2.327.975.017.680
DIVIDA ATIVA TRIBUTARIA	2.361.154.068.960
DEVEDORES P/ FINANCIAMENTOS HABITACIONAIS - BNN	1.409.235.079.450
CONTRATOS DE E TRANSFERENCIA A RECEBER	39.140.001.000
INSTRUMENTOS DE IMPUTACAO DE RESPONSABILIDADE	31.584.390
CRÉDITOS PARA FUTURO AUMENTO DE CAPITAL	213.270.140.740
CONSIGNATARIO	229.214.393.390
TRIBUTOS A RECUPERAR	207.821.220
DEVEDORES P/ ENCARGOS DE LOCAÇÃO	230.287.680
ANTICIPAÇÕES AC. EMPRESAS	6.484.159.794.090
PARTICIPAÇÕES EM EMPRES. SOB CONTROLE DO ESTADO	6.919.995.205.090
PARTICIPAÇÕES EM OUTRAS EMPRESAS	164.743.528.060
DIVERSOS	723.541.948.680
ALMOXARIFADOS	91.071.091.100
FUNDO PARA FINANCIAMENTO	110.718.155.300
FUNDO DIVERSOS	445.856.928.760
VALORES ATIVOS EM LIQUIDAÇÃO	12.890
RECURSOS E RECURSOS	379.057.670
RENT. EM PROCESSO DE AQUISIÇÃO	70.122.663.240
CONTRATOS DE PERMANEN	1.555.006.520
RENT. DE EMPRESAS EM PROCESSO DE TERCEIRIZACAO	32.565.000
OUTROS ATIVOS REAIS	15.652.679.533.790
ATIVO PATRIMONIAL	19.821.116.309.940
ATIVO REAL	15.271.116.309.940
ATIVO FINANCEIRO	13.426.670.122.790
T O T A L	48.410.666.025.730

SECTOR GOVERNAMENTAL

BALANCO PATRIMONIAL

EXERCICIO DE 1966

CARRAN No 14

P A S S I V O

PASSIVO FINANCEIRO	1	10.674.800.168,120
RESTOS A PAGAR	1	4.702.161.914,960
SERVICO DE DIVIDA A PAGAR	1	1.250.162.020,920
RECEITAS	1	818.360.102,070
DEBITOS DE TESOURARIA	1	3.477.241.604,400
DIVERSES	1	306.447.325,700
PASSIVO CORRENTE		24.708.962.794,370
DIVIDA FUNDADA INTERNA		18.588.741.647,000
DIV. DE FUNDADA INTERNA - EM TITULOS		5.425.364.318,500
DIVIDA FUNDADA INTERNA - POR CONTRATOS		10.162.777.329,490
DIVIDA FUNDADA EXTERNA		2.482.591.521,100
DIVIDA FUNDADA EXTERNA - EM TITULOS		1.296.439,570
DIVIDA FUNDADA EXTERNA - POR CONTRATOS		1.186.151.951,530
RESERVAS TECNICO		3.227.320.058,000
RESERVAS ATUARIAIS	1	3.257.529.365,860
SOMA DO PASSIVO REAL	1	34.969.790.909,050
COMPENSADO	1	13.425.870.129,700
T O T A L	1	48.545.050.025,790

SEIOR GOVERNAMENTAL
DEMONSTRAÇÃO DAS VARIAÇÕES PATRIMONIAIS

EXERCÍCIO DE 1986

(ANEXO No 10)

V A R I A Ç Õ E S A T I V A S

RESULTANTES DA EXECUÇÃO ORÇAMENTAR A	34.511.032.521,794
RECEITA ORÇAMENTARIA	30.843.674.454,781
RECEITAS CORRENTES	25.088.074.286,417
RECEITA TRIBUTARIA	18.032.942.803,289
RECEITA DE CONTRIBUIÇÃO	905.961.727,339
RECEITA PATRIMONIAL	639.807.050,210
RECEITA AGROPECUARIA	8.809.126,460
RECEITA INDUSTRIAL	28.330.177,695
RECEITA DE SERVIÇOS	442.679.297,041
TRANSFERÊNCIA DE FOMENTOS	3.139.343.932,007
OUTRAS RECEITAS CORRENTES	131.050.091,874
RECEITAS DE CAPITAL	5.755.450.230,014
OPERAÇÕES DE CRÉDITO	5.333.941.645,585
ALIEÇÃO DE BENS	64.787.465,195
AMORTIZAÇÃO DE EMPRESTIMOS	20.499.596,254
TRANSFERÊNCIAS DE CAPITAL	35.259.000,216
OUTRAS RECEITAS DE CAPITAL	1.171.668,120
MUTUAÇÕES PATRIMONIAIS DA DESPESA	1.121.984.027,010
ADQUIÇÃO DE BENS MOVEIS	88.105.445,475
ADQUIÇÃO DE TÍTULOS E VALORES	321.129.100,505
CONSTRUÇÃO OU ADQUIÇÃO DE BENS DE NATUREZA INDUSTRIAL	6.874.678,190
CONTRIBUIÇÃO À ADQUIÇÃO DE BENS IMOVEIS	170.148.377,404
EMPRESTIMOS CURTO PRAZO	20.504.954,000
LIQUIDAÇÃO DE CRÉDITOS	717.506.509,400
AMORTIZAÇÃO DA DÍVIDA FUNDADA INTERNA - TÍTULOS	1.061.100.000,575
AMORTIZAÇÃO DA DÍVIDA FUNDADA INTERNA - OUTRAS	549.330.011,429
AMORTIZAÇÃO DA DÍVIDA FUNDADA EXTERNA - CONTRAÍDAS	361.059.315,515
AMORTIZAÇÃO DA DÍVIDA FUNDADA EXTERNA - TÍTULOS	22.795.850
CONSTRUÇÃO OU ADQUIÇÃO DE BENS DE VENDA	57.936.297,110
DIVERSOS	1.940.905,850
INDEPENDENTES DA EXECUÇÃO ORÇAMENTARIA	9.837.013.280,510
VARIAÇÕES ATIVAS	9.837.013.280,510
CANCELAMENTO DE DIVIDAS	176.716,737
ENTRADA E RECONHECIMENTO	814.904.071,260
INCORPORAÇÃO DE BENS	1.037.821,617,714
LIQUIDADO DE CRÉDITOS	107.109.096,347
INSCRIÇÃO DE DÍVIDA ATIVA	1.300.643.885,079
INSCRIÇÃO DE VALORES	4.409.424,256,920
REVALORADO DE BENS	12.155.561,270
TRANSFERÊNCIAS INTERPATRIMONIAIS	20.316.043,051
DIVERSOS	230.530.985,439
TOTAL DAS VARIAÇÕES ATIVAS	17.348.015.802,304
RESULTADO PATRIMONIAL	5.208.557.027,054
DEPÓSITO VERIFICADO	5.755.450.230,014
T O T A L	11.064.000.000,000

VARIACOES PASSIVAS

RESULTANTES DA EXECUCAO ORCAMENTARIA	41.074.924.097,353
DESPESA ORCAMENTARIA	54.729.590.815,070
RENTUAS CUMPRIDAS	19.475.505.375,244
DESPESAS DE CUSTEIO	12.675.311.196,002
TRANSFERENCIAS CORRENTES	16.800.098.219,241
RECURSOS DE CAPITAL	5.254.001.440,588
INVESTIMENTOS	1.791.315.401,805
INVERSOES FINANCEIRAS	150.640.033,116
TRANSFERENCIAS DE CAPITAL	3.312.022.005,799
RETAÇAO PARA AUMENTO DA RECEITA	6.045.200.201,111
ALIENACAO DE BENS MOVEIS	3.110.532,711
ALIENACAO DE TITULOS E VALORES	57.807.737,614
ALIENACAO DE BENS IMOVEIS	1.029
EXTINCAO DA DIVIDA ATIVA	27.107.401,591
RECEBIMENTO DE CREDITOS	310.605.311,831
INGRESSO DA DIVIDA FUNDADA INTERNA - TITULOS	3.085.033.257,390
INGRESSO DA DIVIDA FUNDADA INTERNA - OPERACAO	7.518.182.521,594
INGRESSO DA DIVIDA FUNDADA EXTERNA - OPERACAO	700.855,666
ACRESCIMO DE BENS DE VENDA	52.925.339,469
RENTUAS	588.413,007
RECURSOS EM CASO DE EXECUCAO ORCAMENTARIA	9.056.719.741,905
VARIACOES PASSIVAS	9.396.715.741,905
EXTINCAO DE DIVIDAS	3.918.435.803,821
SALDO DE ALIENACAO	308.440.045,857
BAIXA DE BENS	4.554.050.104
CANCELAMENTO DE CREDITOS	90.045.400,451
CANCELAMENTO DA DIVIDA ATIVA	301.704.070,242
CANCELAMENTO DE VALORES	701.631,330
RECONSTITUICAO DE RESERVAS TECNICAS	1.289.100.066,110
CANCELAMENTO DE FUNDOS	65.351.000,400
EXTINCAO DA DIVIDA ATIVA POR DAÇAO EM PAGAMENTO	250.687,570
TRANSFERENCIAS INTERPATRIMONIAIS	21.765.024,251
EXTINCAO DA DIVIDA ATIVA POR ALIENACAO DE BENS	1.269.999,130
ALIENACAO DE BENS DE VENDA	54.840.049,001
RENTUAS	214.250.247,733
TOTAL	49.671.602.000,709

SETOR GOVERNAMENTAL
DEMONSTRAÇÃO DA ÚNICA FUNDAÇÃO INTERNA
EXERCÍCIO DE 1986

(ANEXO 15)
(Em Cruzes, RJ)

AUTORIZAÇÕES	CLASSIFICAÇÕES	SALDO ANTERIOR	MOVIMENTO			SALDO FINAL
			RECEITA	PARTIÇÃO	RESGATES	
EM TÍTULOS						
Emprestimo Obrigações Resgatáveis do Tesouro do Estado do RJ - ORTE-RJ						
	Lei nº 6.466 - 15.12.75	3.571.797.181,608	1.357.259.054,620	2.360.375.419,777	1.630.396.681,500	6.558.420.014,951
	Lei nº 7.918 - 16.07.84	790.455.702,133	559.474.292,770	535.530.117,122	233.726.682,029	1.654.744.504,300
	Lei nº 8.027 - 20.08.85	-	68.443.000,000	42.580.000,000	-	212.800.000,000
	S O M A	4.362.252.883,741	2.085.176.347,390	2.940.505.536,899	1.864.123.363,529	6.425.954.813,501
POR CONTRATOS						
	Lei nº 6.587 - 29.12.87	133,355	-	(37,355)	65,990	-
	Lei nº 6.681 - 04.02.88	1.707.705,276	-	710.772,304	679.375,690	1.808.502,500
	Lei nº 8.027 - 20.08.85	1.131.597.375,559	3.488.125.069,820	819.323.400,811	222.303.622,590	5.159.142.102,669
	Lei nº 7.435 - 26.12.80	3.939.533,050	-	1.509.112,160	3.542.643,510	-
	Lei nº 7.471 - 30.12.80	76.285.502,071	4.909.932,800	5.458.517,483	4.735.981,430	22.909.071,920
	Lei nº 7.575 - 09.07.81	21.779.745,122	-	9.725.255,220	7.002.110,570	25.616.895,760
	Lei nº 8.632 - 30.11.77	505.773.071,111	6.725.067,800	293.251.990,189	21.459.417,350	772.750.652,250
	Lei nº 7.009 - 30.09.76	12.545.791,252	-	9.858.276,524	1.277.054,986	25.119.507,020
	Lei nº 6.989 - 19.07.76	742.271.357,384	13.757.257,461	416.790.604,169	44.571.763,924	1.127.726.723,228
	Lei nº 7.071 - 20.01.77	234.860,938	-	150.257,157	77.593,622	342.526,562
	Lei nº 7.070 - 17.04.77	175.541.576,396	-	73.390.421,304	13.591.062,142	270.540.977,760
	Lei nº 7.343 - 31.12.77	103.235.107,724	61.312.409,775	54.750.830,555	1.805.523,150	217.663.092,910
	Lei nº 7.626 - 26.02.81	976.229.965,608	-	400.316.231,525	109.823.062,416	1.216.510.634,099
	Lei nº 7.687 - 27.07.82	920.201,358	-	10,003	248.902,500	671.501,358
	Lei nº 7.762 - 23.12.80	475.425,782	-	153.620,964	179.112,547	472.034,099
	Lei nº 7.764 - 23.12.80	137.344,642	-	94.929,763	99.693,790	47.625,822
	Lei nº 6.962 - 20.12.75	113.375,445	-	10,007	44.354,320	268.020,610
	Lei nº 6.919 - 23.12.75	20.528,687	-	10,008	13.669,959	64.493,120
	Lei nº 7.943 - 05.10.81	1.723.763,959	-	2.550.694,384	13.965.972,227	5.177.936,150
	Lei nº 7.414 - 26.11.80	1.769.453,626	17.039,600	255.216,372	127.609,420	1.914.132,477
	Lei nº 7.396 -	2.259.283,342	409.679,090	315.929,438	264.509,590	2.459.573,020
	Lei nº 7.749 - 15.12.82	204.657,801	-	30.096,452	55.283,063	170.261,173
	Lei nº 7.701 - 05.12.77	900.599,533	-	10,003	32.017,190	427.680,350
	S O M A	3.716.058.923,891	3.524.773.112,316	2.086.285.110,337	512.818.370,754	8.815.249.115,811
DEPARTAMENTO AUTÔNOMO DESTRADAS DE TORCÉM						
	RDC - 63/02 - 23.05.88	1.293.566,22	-	1.442.506,42	5.646.162,81	-
	RDC - 63/03 - 23.05.88	2.527.228,89	-	1.316.679,37	1.325.613,16	2.241.890,70
	RDC - 63/04 - 24.07.85	2.571.543,15	-	1.398.427,42	1.193.583,13	2.536.490,42
	RDC - 63/05 - 29.03.70	3.235.375,26	-	1.779.355,55	1.060.469,12	3.413.990,65
	RDC - 72/06 - 1.0.72	5.337.940,06	-	3.574.677,20	1.703.931,16	11.203.571,80
	BIRD - 967-1 - 29.01.89	2.707.165,91	-	5.309.465,12	-	18.695.925,03
	BIRD - 975-1 - 25.06.76	61.572.859,41	-	27.386.525,43	-	91.559.384,87
	BIRD - B 3-1-1 - 27.04.72	2.735.032,11	-	1.160.901,34	-	3.895.433,50
	BIRD - 954-TV - 14.08.72	6.039.700,54	-	3.627.421,94	-	12.169.130,20
	BIRD - 1075-4 - 17.0.75	44.417.551,77	-	15.917.814,48	-	52.449.366,25
	BIC - 307 - 15.09.76	21.736.931,61	-	9.206.304,94	-	30.943.236,55
	ALL-112-L-022 - 22.06.75	3.278.238,57	-	1.432.771,13	-	4.711.009,70
	BANES-3 (2.210.4.1) - 14.09.81	65.120.972,06	-	26.013.953,99	8.531.079,54	80.603.370,44
	BANESUI - FINAME/58/83 - 25.12.81	24.088.311,42	-	11.893.525,05	5.694.388,02	30.549.001,20
	S O M A	260.560.288,04	-	110.403.737,70	25.228.856,270	345.641.139,56
INST. DE PREVIDÊNCIA DO ESTADO DO RJ						
	ENH CONTR. 72.02.73	4.193.252,588	-	2.175.253,622	96.890,670	6.261.596,44
	ENH CONTR. 73.01.75	1.044.922,249	-	507.265,424	-	1.552.237,673
	ENH CONTR. 73.01.76	1.412.967,687	-	695.672,146	42.550,245	2.155.924,59
	ENH CONTR. 73.01.77	1.249.217,232	-	616.821,953	8.421,935	1.869.277,76
	ENH CONTR. 73.02.77	5.096.219,539	-	3.018.172,982	220.024,038	3.508.062,43
	ENH CONTR. 73.01.78	17.559.249,857	-	9.721.569,299	130.854,596	25.549.962,50
	ENH CONTR. 73.01.79	19.480.425,315	-	10.239.969,901	509.647,846	29.127.717,36
	ENH CONTR. 73.02.79	209.400.562,177	-	150.032.674,021	3.658.721,051	434.875.515,15
	ENH CONTR. 73.01.81	48.265.739,746	-	26.641.246,423	245.630,743	71.561.345,42
	ENH CONTR. 73.07.81	67.209.121,388	-	35.735.651,106	554.393,334	132.290.355,19
	ENH CONTR. 73.01.82	70.270.039,425	-	37.420.724,673	711.572,273	138.920.031,83
	ENH CONTR. 73.01.83	75.565.153,650	-	39.822.083,945	365.652,310	114.401.656,77
	ENH CONTR. 73.01.84	8.703.525,001	9.933.691,950	10.927.705,272	528.073,563	37.936.657,97
	ENH CONTR. 73.02.84	10.089.515,539	4.472.477,340	21.073.799,451	7.948.667,463	57.751.024,07
	S O M A	619.376.391,411	23.409.159,190	345.333.676,257	15.821.315,113	1.013.667.074,12
FUNDAÇÃO DE CIÊNCIA E TECNOLOGIA						
	Lei nº	76.816,890	-	(48.372,716)	28.444,180	-
	S O M A	76.816,890	-	(48.372,716)	28.444,180	-
	T O T A L	4.325.967.370,757	3.548.182.621,536	2.542.584.064,584	553.806.716,632	10.162.777.329,49
	T O T A L G E R A L	9.387.636.333,968	5.535.235.978,926	5.982.869.585,253	2.405.021.081,157	18.588.791.847,99

SETOR GOVERNAMENTAL
DEMONSTRAÇÃO DA DÍVIDA FUNDADA EXTERNA
EXERCÍCIO DE 1986

(ANEXO 15-A)
(Em Cruz\$ 1,00)

AUTORIZAÇÕES	ESPECIFICAÇÕES	SALDO ANTERIOR	M O V I M E N T O			SALDO FINAL
			RECEITA	VARIAÇÃO	RESGATES	
EM TÍTULOS						
	Pref. Munic. de Pelotas - 1911	911.201,629	-	408.031,331	22.793,890	1.296.439,570
	S O M A	911.201,629	-	408.031,831	22.793,890	1.296.439,570
POR CONTRATOS						
	Lei nº 7.310 - 17.12.79	122.383.356,300	-	49.065.128,790	45.957.730,830	124.491.766,260
	Lei nº 7.268 - 27.06.79	555.970.000,000	-	214.849.769,209	161.768.230,889	609.051.538,320
	Lei nº 7.415 - 27.11.80	132.480.541,000	-	52.344.991,422	41.903.787,200	142.841.738,230
	Lei nº 7.507 - 05.06.81	1.153.900,000,000	-	484.788.646,430	105.415.402,190	1.533.274.244,240
	Lei nº 6.280 - 25.10.71	40.541.440,000	-	32.146.610,000	3.596.050,000	69.093.000,000
	Lei nº 7.498 - 25.05.81	6.413.541,569	705.566,566	5.518.483,435	-	12.637.791,570
	AID-512-L-069 - 05.02.70	2.682.319,010	-	856.603,310	3.538.922,320	-
	AID-512-G-031 - 15.09.64	5.198,940	-	-	196,010	5.002,930
	S O M A	2.014.376.508,807	705.666,666	839.572.225,596	363.259.319,519	2.491.395.081,550
	T O T A L	2.015.287.710,436	705.666,666	839.980.257,427	363.282.113,409	2.492.691.521,120

S A L I N O G O V E R N A M E N T A L

DEMONSTRACION DE DIVIDA FLUYANTE

EXERCICIO DE 1986

(ANEXO No. 17)

TITULOS	SALDO DE EXERCICIO ANTERIOR	INCREMENTO EXERCICIO	DECREMENTO EXERCICIO	SALDO PARA O EXERCICIO SEGUINTE
RECIBOS A PAGAR	1.101.000.000,00	4.725.041.444,00	1.409.549.719,00	4.702.181.314,00
SERVICIO DE DIVIDA A PAGAR	2.452.439.453,64	1.955.331.026,00	2.409.761.857,19	1.858.189.829,00
DEPOSITOS	226.874.767,00	3.224.410.323,67	2.602.507.792,01	619.999.109,00
DEBITOS DE TERCERAS	3.470.333.799,44	3.227.919.312,00	3.220.782.419,14	3.357.941.601,00
DIVERSOS	1.158.774.208,00	1.594.181.611,63	10.434.459.192,64	300.442.029,00
TOTAL	9.654.568.229,34	24.126.904.820,41	20.107.660.975,63	10.674.833.168,12

SECTOR GOVERNAMENTAL

DEMONSTRATIVO DA DESPESA REALIZADA POR CATEGORIA ECONÓMICA, SUBCATEGORIA ECONÓMICA, ELEMENTO E SUPLEMENTO

EXERCÍCIO DE 1966

3000	DESPESAS CORRENTES			29.475.509.375,244
3100	DESPESAS DE EXERCÍCIO			12.675.411.156,063
3110	PESSOAL	12.020.804.620,757		
3111	PESSOAL CIVIL	9.604.425.121,921		
3112	PESSOAL MILITAR	2.245.051.609,751		
3113	OBRIGACOES PATRONAIS	170.817.879,122		
3120	MATERIAL DE CONSUMO	408.504.993,384		
3130	SERVÍCIOS DE TERCEIROS E ENCARGOS	1.063.330.479,598		
3131	REMUNERACAO DE SERVIDORES PESSOAIS	57.828.292,756		
3132	OUTROS SERVIÇOS E ENCARGOS	1.005.502.186,844		
3140	DIVERSAS DESPESAS DE EXERCÍCIO	188.270.612,024		
3191	SENTENÇAS JUDICIÁRIAS	17.126.028,029		
3192	DESPESAS DE EXERCÍCIOS ANTERIORES	146.144.583,995		
3200	TRANSFERÊNCIAS CORRENTES			16.800.096.219,241
3210	TRANSFERÊNCIAS INTERGOVERNAMENTAIS	104.232.891,731		
3211	TRANSFERÊNCIAS OPERACIONAIS	14.152.919,600		
3212	SUBVENÇÕES ECONÓMICAS	1.250.000,000		
3213	CONTRIBUIÇÕES CORRENTES	500.000,000		
3214	CONTRIBUIÇÕES A FUNDOS	568.420.912,131		
3220	TRANSFERÊNCIAS INTERGOVERNAMENTAIS	4.200.193.592,300		
3221	TRANSFERÊNCIAS A UNICÃO	19.040.582,360		
3222	TRANSFERÊNCIAS A MUNICÍPIOS	4.161.150.009,940		
3224	TRANSFERÊNCIAS A INSTITUIÇÕES MULTIGOVERNAMENTAIS			
3229	TRANSFERÊNCIAS A INSTITUIÇÕES PRIVADAS	357.037.541,367		
3231	SUBVENÇÕES SOCIAIS	273.148.066,367		
3232	SUBVENÇÕES MUNICÍPIOS	81.899.475,000		
3233	CONTRIBUIÇÕES CORRENTES			
3240	TRANSFERÊNCIAS AO EXTERIOR			
3241	TRANSFERÊNCIAS A GOVERNO			
3242	TRANSFERÊNCIAS A ORGANISMOS INTERNACIONAIS			
3243	CONTRIBUIÇÕES A FUNDOS INTERNACIONAIS			
3250	TRANSFERÊNCIAS A PESSOAS	5.657.978.175,859		
3251	INATIVOS	4.993.758.542,467		
3252	PENSIONISTAS	539.760.899,257		
3253	SALARIO FAMILIA	83.265.530,537		
3254	APOIO FINANCEIRO A ESTUDANTES	22.582.292,296		
3255	ASSISTENCIA MEDICO-HOSPITALAR	564.225,755		
3256	BENEFÍCIOS DA PREVIDÊNCIA SOCIAL	10.220.543,410		
3259	OUTRAS TRANSFERÊNCIAS A PESSOAS	14.110.912,920		
3260	ENCARGOS DA DÍVIDA INTERNA	8.744.824.614,232		
3261	JUROS DA DÍVIDA CONTRATADA	2.078.149.114,635		
3262	OUTROS ENCARGOS DA DÍVIDA CONTRATADA	211.871.922,512		
3263	JUROS SOBRE TÍTULOS DO TESOURO	398.702.168,923		
3264	DESCONTOS E COMISSOES SOBRE TÍTULOS DO TESOURO	24.063.125,690		
3265	JUROS DE OUTRAS DÍVIDAS	886.966.895,925		
3266	ENCARGOS DE OUTRAS DÍVIDAS	9.363.237,627		
3267	CORREÇÃO MONET. B/OPER. CREC. PLANEJ. DA RECEITA	1.429.642.140,530		
3270	ENCARGOS DA DÍVIDA EXTERNA	243.740.412,450		
3271	JUROS DA DÍVIDA CONTRATADA	242.159.729,214		
3272	OUTROS ENCARGOS DA DÍVIDA CONTRATADA	7.640.000,000		
3280	CONTRIBUIÇÃO PARA FORMAÇÃO DO PATRIM. SERV. PÚBLIC	931.848.420,114		

ESTADOS FINANCIEROS

DE LOS RESULTADOS DE LA OPERACION REALIZADA POR LA COMISION ECONOMICA SUBCOMISION A ECONOMICA, SEKTOR 7 ESTADISTICA

PERIODO DE 1986

3790	DIVERSAS TRANSFERENCIAS CORRIENTES	104.000.501,190	
3791	SENTENCIAS JUDICIALES	5.100.700,640	
3792	DESPESAS DE EJECUCIONES ANTERIORES	101.499.740,758	
4000	RESERVA DE CAPITAL		5.251.000.440,108
4100	INVERSIONES		1.781.319.401,808
4110	OBRA DE INSTALACIONES	1.451.000.000,900	
4120	ADQUISICION DE MATERIAL PERMANENTE	127.414.057,507	
4130	INVERSIONES EN PLANE DE EDUCACION ESPECIAL	17.200.000,500	
4140	CONSTR. CU ADICION DE CAPITAL DE EMP. INDUSTRIAL	260.500.400,510	
4190	DIVERSOS INVERSIONES	4.490.679.170	
4191	SENTENCIAS JUDICIALES		
4192	DESPESAS DE EJECUCION ANTERIORES	5.400.000,000	
4200	INVERSIONES FINANCIERAS		150.000.000,000
4210	ADICION DE INGRESOS	45.240.000,000	
4220	ADQUISICION DE TITULOS DE TESORO	50.250.000,000	
4230	ADQUISICION DE TITULOS DE CREDITO		
4240	ADQUISICION DE TITULOS DE CAPITAL DE EMPRESAS	154.000,000	
4250	CONSTR. CU ADIC. DE CAPITAL DE EMPR. COMERCIALES	20.000.000,000	
4260	CONCESION DE EMPRESTIMOS	1.150.000,000	
4270	DIVERSAS INVERSIONES FINANCIERAS	10.000.000,000	
4280	SENTENCIAS JUDICIALES	11.420.000,000	
4292	DESPESAS DE EJECUCIONES ANTERIORES	554.000,000	
4300	TRANSFERENCIAS DE CAPITAL		3.310.522.000,000
4310	TRANSFERENCIAS INTERGOBIERNAMENTALES	200.000.000,000	
4311	AYUDAS PARA DESPESAS DE CAPITAL	50.000,000	
4312	CONTRIBUCIONES PARA DESPESAS DE CAPITAL		
4313	CONTRIBUCIONES A FONDOS	200.000,000	
4320	TRANSFERENCIAS INTERGOBIERNAMENTALES	200.000.000,000	
4321	TRANSFERENCIAS A UNIDAD	10.000.000,000	
4322	TRANSFERENCIAS A MUNICIPIOS	170.000.000,000	
4323	TRANSFERENCIAS A INSTITUCIONES MULTIGOVERNAMENTALES	4.000.000,000	
4324	TRANSFERENCIAS A INSTITUCIONES PRIVADAS	16.000.000,000	
4330	AYUDAS PARA DESPESAS DE CAPITAL	10.000.000,000	
4331	AYUDAS PARA DESPESAS DE CAPITAL		
4332	AMORTIZACION DE DEUDA INTERNA	1.000.000.000,000	
4333	AMORTIZACION DE DEUDA CONTRATADA	500.000.000,000	
4334	RESGATE DE TITULOS DE TESORO	1.360.000.000,000	
4335	OTRAS AMORTIZACIONES	20.000,000	
4340	AMORTIZACION DE DEUDA EXTERNA	200.000.000,000	
4341	AMORTIZACION DE DEUDA CONTRATADA	100.000.000,000	
4342	RESGATE DE TITULOS DE TESORO		
4350	DIVERSAS TRANSFERENCIAS DE CAPITAL	800.000,000	
4351	SENTENCIAS JUDICIALES	500.000,000	
4352	DESPESA DE EJECUCIONES ANTERIORES	300.000,000	
DESPESA TOTAL			34.770.500.000,000

NOTAS EXPLICATIVAS RELATIVAS AOS PROCEDIMENTOS ADOTADOS NA CONSOLIDAÇÃO DE
BALANÇOS DO SETOR GOVERNAMENTAL.

1) Nos moldes do que vinha sendo feito em exercícios anteriores, foram eliminados tão somente os valores referentes às transferências intragovernamentais.

2) Para efeito de consolidação de balanços, não se efetuou o deflacionamento da previsão da receita orçamentária, mantendo-se os valores constantes nos respectivos orçamentos originais.

3) Não foi efetuado, no balanço consolidado, qualquer ajuste em relação ao empréstimo compulsório estabelecido pelo Decreto-Lei nº 2.288/86.

4) No que se refere à eliminação das transações entre as Autarquias, tomou-se como parâmetro a receita demonstrada pelo IPERGS, já que os dados não estavam previamente conciliados.

5) Nas transações com a Administração Direta, considerou-se, como referência, os valores empenhados e/ou pagos por esta, efetuando-se, quando fosse o caso, reclassificação da receita da entidade recebedora.

6) Não foi eliminado o crédito inscrito pelo IPERGS relativo à quota de previdência devida pela Administração Direta, já que não há correspondência no Passivo desta.

7) No exercício de 1986, não foram eliminados os valores relativos às transações com o INSTUCARNES, única entidade do Setor Governamental que deixou de integrar a Consolidação por não ter remetido os seus demonstrativos. Este procedimento, que difere do adotado em exercícios anteriores, foi tomado em razão de que, não obstante sob a forma de transferência a Entidade do Setor Governamental, houve realização de despesa, que deve ser demonstrada. Se a Entidade houvesse participado da consolidação, esta despesa estaria demonstrada através da sua aplicação efetiva (pessoal, material de consumo, etc.).

8) Deixam de ser apresentados os Anexos consolidados nºs 6 e 16 das Fundações, assim como o nº 16-A referente às Autarquias, pelas seguintes razões:

a) Como não houve transações passíveis de eliminação entre as Fundações, o Anexo nº 6 - Demonstração da Despesa Realizada por Funções, Programas, Subprogramas, Projetos e Atividades - seria mera repetição dos Anexos nº 7 de cada Entidade. A totalização da despesa por funções, programas e subprogramas, porém, pode ser visualizada no Anexo nº 7 consolidado do grupo.

b) Considerando ser a CIENTEC a única Entidade entre as Fundações que apresentou movimentação da dívida fundada interna no exercício de 1986, o seu Anexo nº 16 - Demonstração da Dívida Fundada Interna, representa, também, todo o grupo das Fundações.

c) Da mesma forma, e pelo mesmo motivo, o Anexo nº 16-A - Demonstração da Dívida Fundada Externa - do DAER, diz respeito igualmente ao conjunto das Autarquias.

9) A partir do exercício de 1986, o IGTF passou a ser considerado Autarquia, em razão do pronunciamento do Governador do Estado no Processo nº 02782-08.00/84, publicado no Diário Oficial do Estado de 22 de outubro de 1986, página 27.

SETOR EMPRESARIAL

SETOR EMPRESARIAL
BALANÇO PATRIMONIAL
EXERCÍCIO DE 1986

E T A B L E C I M E N T O	A T I V O					P A S S I V O				TOTAL
	CIRCULANTE	REALIZÁVEL A LONGO PRAZO	PERMANENTE	TOTAL	EXERCÍCIO ANTERIOR	RESERVA DE EXERCÍCIOS ANTERIORES	EXERCÍCIO ANTERIOR	TOTAL		
Aguaçã de São João - AGUSA	6.963.332,58	768.179,28	9.296.594,05	16.946.107,91	-	-	4.322.646,17	12.623.461,74	16.935.107,91	
Banco de Desenvolvimento do Estado do Rio Grande do Sul S.A. - BODESUL	1.363.863.872,00	1.714.801.050,00	21.721.957,00	3.080.386.879,00	1.729.143.605,00	2.472.109,00	1.630.404.907,00	245.432.164,00	3.087.372.873,00	
Banco do Estado do Rio Grande do Sul, S.A.	14.402.001.882,00	7.691.311.157,00	1.255.391.776,00	23.348.704.815,00	13.751.089.753,00	7.737.725.698,00	13.751.089.753,00	1.859.449.872,00	23.348.704.815,00	
BANKERSUL - Amadões Gerais S.A.	7.399.575,63	312.636,36	9.243.629,02	17.555.239,22	1.967.085,77	-	924.783,57	14.660.929,83	17.555.239,22	
Amorim Sarcos e Empreendimentos Industriais de Uruguaiana S.A. - AUCISA	2.059.889,61	-	3.295.925,53	5.355.815,14	-	-	226.464,06	4.963.769,82	5.361.905,14	
BANKERSUL Financiária S.A. - BANCISA, FIPARTIBANKERSUL e FIPARTIBANKERSUL	62.563.382,19	6.125,63	36.652.438,10	100.341.945,92	119.537.541,30	-	-	82.461.313,60	126.298.559,52	
BANKERSUL Promissoras de Ondas Longas	16.938.307,90	10.202,22	191.016,54	17.149.526,66	13.544.307,64	-	-	3.591.115,02	17.135.522,66	
BANKERSUL S.A. - Corredora de Valores Mobiliários e Câmbio	138.177.976,00	-	29.935.263,00	168.113.239,00	75.655.179,00	-	-	86.457.990,00	159.062.329,00	
Companhia União de Seguros Gerais	474.351.876,00	79.172.686,00	205.507.027,00	758.031.589,00	339.272.569,00	-	-	235.758.973,00	755.121.315,00	
Delta Leste S.A. - Estação do Rio Branco do Sul	4.566.685.604,00	5.275.182.052,00	550.147.770,00	10.394.015.426,00	6.462.599.304,00	1.036.348.366,00	-	1.894.219.807,00	10.394.015.426,00	
Central Financieira do Sul - FINSUL S.A.	764.472,62	25.933,81	13.392.697,24	14.183.103,67	109.659,32	-	-	14.073.444,35	14.183.103,67	
Companhia de Desenvolvimento Industrial e Comercial do Rio Grande do Sul - CEDIC	27.055.069,37	237.508.187,84	5.286.730,45	269.860.047,67	15.328.401,65	12.511.380,49	-	235.472.279,97	263.860.047,67	
Companhia de Habitação do Estado do Rio Grande do Sul - CHABRS	36.955.299,56	3.547.033.455,55	25.330.070,79	3.605.328.825,90	46.791.970,90	3.423.816.299,43	-	119.124.005,57	3.619.732.756,90	
Companhia de Investimentos Usados do Estado do Rio Grande do Sul - FIDUSUS	301.503.162,17	79.361,81	129.662.424,35	510.545.948,33	122.699.475,67	24.150.000,94	-	165.235.063,10	311.474.947,24	
Companhia Estadual de Desenvolvimento Regional e Obras, S.A. - EDOBRAS	698.560,32	-	16.880,38	715.440,70	641.352,65	-	-	2.082.087,05	715.440,70	
Companhia Estadual de Fiação Elétrica - CEEF	1.615.668.000,00	206.697.000,00	29.630.920.000,00	31.552.305.000,00	16.238.289.000,00	9.440.069.000,00	-	5.673.827.000,00	31.552.305.000,00	
Companhia Estadual de Sinos e Arrozais - CESA	34.226.106,45	6.185.156,74	692.180.693,40	832.592.956,59	37.878.855,32	6.443.797,72	-	888.269.353,05	932.592.956,59	
Companhia Intercomunal de Estradas Alimentadoras do Rio Grande do Sul - INTERCOM	68.466.195,53	36.109.235,51	10.895.026,33	115.470.457,37	590.405.592,69	122.276.009,14	-	750.363.204,22	1.105.033.661,66	
COBRAS - Companhia Rio-Grandense de Obras e Serviços	50.501.973,92	6.391,00	23.419.198,49	74.322.163,41	13.673.197,60	-	-	60.103.363,50	73.977.153,40	
Companhia Riograndense de Laticínios e Derivados - COBRALAC	-	-	-	-	-	-	-	-	-	
COBRALAC - Companhia de Laticínios e Derivados	-	-	-	-	-	-	-	-	-	
Companhia Riograndense de Laticínios e Derivados - COBRALAC	-	-	-	-	-	-	-	-	-	
COBRALAC - Companhia de Laticínios e Derivados	-	-	-	-	-	-	-	-	-	
COBRALAC - Companhia de Laticínios e Derivados	-	-	-	-	-	-	-	-	-	
COBRALAC - Companhia de Laticínios e Derivados	-	-	-	-	-	-	-	-	-	
COBRALAC - Companhia de Laticínios e Derivados	-	-	-	-	-	-	-	-	-	
Companhia Rio-Grandense de Mineração	94.913.000,00	5.454.000,00	2.372.566.000,00	2.472.933.000,00	464.843.000,00	1.051.788.000,00	-	943.732.000,00	2.472.933.000,00	
Companhia Riograndense de Saneamento - COMSAB	201.391.409,99	886.386,18	4.271.829.191,97	4.474.115.997,75	326.182.719,92	2.243.741.779,56	-	1.902.192.468,27	4.474.115.997,75	
Companhia de Indústrias Fêrrico-Químicas	9.745.006,71	419.310,69	5.661.039,17	15.825.656,57	3.078.459,50	-	-	12.145.797,09	15.825.656,57	
Companhia Rio-Grandense de Telecomunicações - CRT	429.541.000,00	62.765.000,00	7.340.089.000,00	7.832.395.000,00	3.400.642.000,00	953.281.000,00	-	3.418.472.200,00	7.832.395.000,00	
Companhia Riograndense de Turismo - CR-TUR	-	-	-	-	-	-	-	-	-	
Festa Nacional de Inovação e Empreendimentos S.A.	1.775.021,00	1.092,00	20.416.481,60	22.292.594,60	375.742,00	-	-	31.897.464,00	32.193.196,00	
FUNDOS - Distribuição de Títulos e Valores Mobiliários do Estado do Rio Grande do Sul S.A. - FUNDOS	280.110.725,00	-	2.946.484,00	313.057.209,00	6.259.180,00	-	-	242.261.635,00	313.057.209,00	
Indústrias Riograndenses de Laticínios e Derivados - PENSAB	-	-	-	-	-	-	-	-	-	
TOTAL GERAL	24.355.233.040,22	23.839.423.740,22	96.532.573.961,92	313.307.365.542,35	114.567.527.351,40	28.822.973.221,81	65.727.678,64	16.363.852.191,51	313.307.365.542,35	

SETOR EMPRESARIAL

DEMONSTRATIVO DOS RESULTADOS DO EXERCÍCIO

EXERCÍCIO DE 1986

EMPRESA	RECEITA OPERACIONAL LÍQUIDA	CUSTO DA ATIVIDADE	DESESA OPERACIONAIS	RESULTADO OPERACIONAL LÍQUIDO	RECEITA EXTRA-OPERACIONAL	DESESA EXTRA-OPERACIONAL	RESULTADO DA CORREÇÃO MONETÁRIA	PROVISÃO PARA IMPOSTO DE RENDA	RESULTADO LÍQUIDO DO EXERCÍCIO
Aplicar S.A. - REASA	15.167.210,73	11.646.641,79	5.913.694,01	15.359.495,06	366.696,62	116.196,29	(-) 2.113.672,38	-	(6.648.199,15)
Banco de Desenvolvimento do Estado do Rio Grande do Sul S.A. - BAOSESUL	1.531.462.805,00	-	1.432.613.649,16	97.704.939,00	1.266.293,00	17.632.192,06	(-) 162.891.538,00	8.678.671,00	9.864.325,00
Banco do Estado do Rio Grande do Sul S.A.	8.167.690.994,00	-	7.631.182.600,00	436.508.394,00	227.387.961,00	11.924.257,00	(-) 166.923.078,00	362.316.602,00	315.710.438,00
BANRESUL - Amazônia Garais S.A.	5.515.254,49	2.632.351,93	1.206.388,45	1.676.514,11	75.562,46	-	(-) 2.699.968,40	-	[949.690,82]
Armadaz Garais e Entrepostos Armazenagem de Bragança S.A. - ABEUSA	7.588.641,04	-	270.076,34	7.519.065,70	-	0,04	(-) 431.440,05	365.459,96	641.566,65
BANRESUL Financeira S.A. - Crédito, Financiamento e Investimentos	167.927.781,96	-	148.842.386,69	8.032.405,67	6.922.791,06	7,26	(-) 116.447.749,93	-	(4.525.334,82)
BANRESUL Processamento de Dados Ltda.	888.902.027,59	93.603.520,47	5.760.340,55	1.639.008,56	925,32	33.421,86	(-) 1.299.777,33	117.256,92	189.476,77
BANRESUL S.A. - Corretora de Valores Mobiliários e Câmbio	114.458.001,00	-	54.306.364,00	60.183.637,00	58.634,00	6.197,18	(-) 116.357.688,00	17.519.585,00	20.146.898,00
Comunidade União da Sangaria Gerais	643.902.962,00	-	650.829.293,00	(14.927.021,00)	-	70.298.165,00	(-) 127.388.508,00	-	(52.615.094,00)
Cooperativa Econômica Estadual do Rio Grande do Sul	3.920.893.402,77	-	4.487.541.512,89	(566.648.112,12)	61.816.121,86	2.374.173,96	(+) 54.486.206,22	-	(452.763.757,98)
Centro Indústria da Sui - VINCOSUL S.A.	3.303.578,39	2.172.062,27	675.619,23	251.026,89	542,93	39.767,06	(-) 47.345,76	-	76.690,24
Companhia de Desenvolvimento Industrial e Comercial do Rio Grande do Sul - COVIC	28.668.677,72	29.247.460,19	4.136.183,63	(75.033,07)	149.384,89	369.546,62	(+) 692.576,37	364.278,08	793.119,56
Companhia de Habitação do Estado do Rio Grande do Sul - COHAB-RS	1.307.479.964,01	-	1.292.594.952,12	14.885.601,89	1.680.605,26	-	(-) 8.305.372,05	2.716.177,29	5.046.217,81
Companhia de Processamento de Dados do Estado do Rio Grande do Sul - PROCEDOS	313.665.798,53	252.164.665,53	37.657.592,93	23.845.539,07	629.474,97	30,86	(-) 110.315.119,92	750.899,00	2.565.412,83
Companhia Estadual de Desenvolvimento Regional e Juras, em Licitação	47.538,41	46.434,57	1.452.517,48	(1.407.508,65)	-	-	-	-	(1.407.508,65)
Companhia Estadual de Energia Elétrica - CEEEL	4.420.550.000,00	-	5.622.623.200,00	(1.202.063.000,00)	414.308.000,00	1.546.473.000,00	(+) 331.529.000,00	-	(638.819.000,00)
Companhia Estadual de Sinos e Amazônia - CESA	123.978.123,56	125.200.476,91	31.996.679,86	(18.219.353,20)	364.952,97	1.003.950,23	(10.008.022,09)	-	(43.965.673,01)
Comunidade Interurbana de Estradas Alimentadoras do Rio Grande do Sul - CINTEA	126.646.240,62	181.623.681,70	304.417.667,26	(660.590.688,32)	4.545.475,73	-	(+) 153.103.380,44	-	(602.662.692,13)
COMAG - Companhia Rio-Grandense de Artes Plásticas	74.409.450,33	37.696.460,34	5.243.252,06	30.560.697,93	1.525.261,22	2.788.217,67	(-) 13.577.014,33	1.532.259,01	4.568.961,16
Comunidade Rio-Grandense de Laticínios e Correlatos - CORLAC	-	-	-	-	-	-	-	-	-
COLNOR - Companhia de Laticínios Galvateses	-	-	-	-	-	-	-	-	-
Comunidade Vaccariense de Laticínios - COMVAL	-	-	-	-	-	-	-	-	-
COMAG Santa Maria S.A. - Laticínios e Correlatos	-	-	-	-	-	-	-	-	-
Comunidade Rio-Grandense de Mineração - COMIN	146.725.000,00	152.500.000,00	99.235.000,00	(233.531.000,00)	1.299.000,00	10.719.000,00	(+) 240.864.000,00	6.223.000,00	21.750.000,00
Comunidade Rio-Grandense de Saneamento - LOGSAR	936.664.268,01	669.067.047,36	312.358.445,03	(472.761.242,97)	15.784.164,24	16.538.265,17	(+) 99.269.150,09	15.852.782,87	131.062.116,32
Comunidade Rio-Grandense de Telecomunicações - CORT	34.545.410,54	28.242.287,64	1.643.601,17	4.659.521,73	-	-	(-) 2.345.279,02	741.299,93	1.173.812,78
Comunidade Rio-Grandense de Turismo - CR-TUR	1.510.133.000,00	1.626.970.000,00	1.109.979.000,00	(826.816.000,00)	118.804.000,00	9.909.000,00	(+) 138.192.000,00	-	(231.329.000,00)
Comunidade Rio-Grandense de Turismo e Empreendimentos S.A. (2)	1.988.088,00	652.337,00	1.448.448,00	(219.725,00)	397.751,00	-	(-) 406.642,00	-	271.381,00
OTIUBES - Edifícios de Tijolos e Tijolos Moldeados do Estado do Rio Grande do Sul S.A.	1.369.217.177,00	-	1.290.549.382,40	67.897.795,00	23.999.798,00	16.503.369,00	(60.447.368,00)	616.364,00	12.069.912,00
Produtos Galvateses S.A. - GALVATES	-	-	-	-	-	-	-	-	-
TOTAL GERAL	25.320.633.554,25	2.837.654.952,59	21.654.789.075,57	(2.461.560.244,26)	977.961.285,76	1.784.974.282,78	2.454.389.615,32	487.571.357,66	(1.191.246.383,42)

NOTAS: (1) - Parcela de lucros a ser distribuída nos meses de maio e junho de 1986.

(2) - Parcela de lucros a ser distribuída nos meses de maio e junho de 1986.

(3) - Considerado período de 10 meses.

(4) - Incluído valor dos ajustes do Programa de Estabilização Financeira.

SECTOR EMPRESARIAL

DEMONSTRATIVO DE LUCROS E PREJUÍZOS ACUMULADOS

EXERCÍCIO DE 1985

EMPRESA	VALOR DO LUCRO OU PREJUÍZO DO EXERCÍCIO	AJUSTES DE EXERCÍCIOS ANTERIORES	COMPROVAÇÃO MONETÁRIA DO SALDO INICIAL	SOLDO AJUSTADO E CORREGIDO	REVERSÃO DE RESERVAS	LUCRO (PREJUÍZO) LÍQUIDO DO EXERCÍCIO	FORMAÇÃO DE RESERVAS	DIVIDENDOS	SALDO NO FIM DO EXERCÍCIO
Açúcar Riúbrão S.A. - AGRISA	(16.309.206,85)	-	(4.749.789,45)	(21.058.996,31)	-	(6.642.159,39)	-	-	(28.099.177,69)
Banco de Desenvolvimento do Estado do Rio Grande do Sul S.A. - BROSUL	5.468.237,00	-	1.735.351,40	7.199.588,00	-	9.054.825,00	17.051.418,00	-	-
Banco do Estado do Rio Grande do Sul S.A. - BERSUL	-	(244.406,17)	(147.830,19)	(392.236,36)	89.019,52	(303.216,84)	223.000.023,00	87.719.475,00	(11.282.512,78)
Finanças Gerais e Empreendimentos de Utilidade Pública S.A. - GUFAP	408.370,05	11.275,09	106.470,92	583.656,06	-	641.556,65	32.076,33	130.474,02	1.066.812,79
SANFISUL Financeira S.A. - Créditos, Financiamento e Investimentos	6.279.795,70	1.212.236,59	1.366.500,23	8.858.532,52	1.596.532,61	(4.526.334,81)	6.279.735,70	-	-
BANRISUL - Companhia de Valores Mobiliários e Câmbio	711.599,67	(7.166,20)	432.555,08	1.076.988,55	-	186.476,37	-	-	7.381.495,72
BANRISUL S.A. - Companhia de Valores Mobiliários e Câmbio	6.267.373,00	-	5.574.840,00	13.842.213,00	-	20.156.898,00	8.727.176,00	3.848.108,00	27.439.877,00
Companhia União de Seguros Gerais	2.543.226,00	-	308.622,00	2.851.848,00	21.046.557,00	(52.615.094,00)	1.351.848,00	-	(79.369.543,00)
Caixa Econômica Estadual do Rio Grande do Sul - CAECS	-	(9.113.066,00)	(2.023.565,00)	(11.136.631,00)	266.853.633,00	(52.763.758,00)	-	-	(198.044.776,00)
Central Utilizadora do Sul - CULSUL S.A.	-	-	-	-	229.400,86	74.830,20	10.211,54	11.641,16	182.378,19
Companhia de Desenvolvimento Industrial e Comercial do Rio Grande do Sul - CEDIC	27.551.804,99	-	5.423.681,67	28.975.486,66	49.479,83	253.319,56	14.656,19	61.385,50	28.318.442,99
Companhia de Processamento de Dados de Fomento do Rio Grande do Sul - PROFEROS	-	1.670.772,26	-	1.670.772,26	-	3.504.365,13	7.334.027,87	-	-
Companhia Estadual de Desenvolvimento Regional e Obras, em Licitação	(7.878.770,14)	(3.197.552,52)	-	(10.076.322,66)	-	(3.331.714,13)	766.616,00	-	1.736.775,12
Companhia Estadual de Energia Elétrica - CEEEL	17.056.195,24	-	-	(7.056.195,24)	-	41.122.872,51	-	-	(8.436.071,85)
Companhia Estadual de Energia Elétrica - CEEEL	(1.359.119,05)	-	(773.560,94)	(2.032.679,99)	694.619.406,00	(694.619.406,00)	632.640,22	-	(46.645.462,73)
Companhia Municipal de Estradas Alimentadas do Rio Grande do Sul - CEMEA	(307.788.075,74)	(18.171.225,47)	(225.804.502,52)	(552.033.743,73)	-	(180.400.938,65)	-	-	(752.434.663,36)
COMIG - Companhia Rio-Grandense de Artes Gráficas	2.534.052,09	(344.231,30)	1.650.279,46	3.940.111,05	-	4.588.587,16	-	-	8.528.672,21
Companhia Riograndense de Laticínios e Correlatos - CORLAC	-	-	-	-	-	-	-	-	-
COLAGA - Companhia de Laticínios Sabrilense	-	-	-	-	-	-	-	-	-
Companhia Riograndense de Laticínios - CORRILAC	-	-	-	-	-	-	-	-	-
CORLAC Sarcas Ltda. - Laticínios e Correlatos	-	-	-	-	-	-	-	-	-
Companhia Rio-Grandense de Vineração	36.613.600,00	4.653.000,00	(1.953.000,00)	39.313.600,00	27.838.000,00	4.776.000,00	32.263.000,00	-	13.465.000,00
Companhia Riograndense de Saneamento - GERSAN	25.968.613,57	(20.431.406,00)	16.726.066,14	22.263.273,71	4.352.054,00	111.062.116,32	116.062.116,32	-	26.527.201,65
Companhia de Indústrias Eléctro-Químicas	712.463,98	-	-	712.463,98	-	1.173.812,78	629.845,26	276.780,50	777.653,00
Companhia Rio-Grandense de Telecomunicações - CRT	-	(27.000,00)	(6.000,00)	(33.000,00)	215.630.000,00	(231.229.000,00)	-	-	(15.978.000,00)
Companhia Riograndense de Turismo - CR-TUR	-	-	-	-	-	-	-	-	-
Festa Nacional da Uva, Inverno e Empreendimentos S.A.	913.660,00	(1.198,00)	119.046,00	1.022.508,00	37.852,00	271.341,00	62.333,00	206.501,00	1.087.825,00
FINESUL - Distribuidora de Vinhos e Valeses Nativos do Estado do Rio Grande do Sul S.A.	17.233.318,00	-	5.446.608,00	22.679.926,00	-	12.069.912,30	23.013.326,00	2.869.270,00	7.979.242,30
Produtos Lácteos Sociedade Anônima - PROLACTA	-	-	-	-	-	-	-	-	-
TOTAL GERAL	(27.026.117,02)	(44.646.538,44)	(195.285.240,55)	(452.367.895,00)	1.235.501.561,73	(1.174.286.648,10)	458.422.215,35	96.297.175,68	(969.412.573,58)

NOTAS: 1-Incluindo ajustes do Programa de Estabilização Econômica.

SECTOR EMPRESARIAL
DEMONSTRATIVO DAS ORIGENS DE RECURSOS
EXERCÍCIO DE 1986

F I L I A D O E S	G R A F I S						TOTAL
	LÍQUIDO DO EXERCÍCIO	RECURSOS DE CAPITAL	RESERVAS PARA RESERVAS	REDUÇÃO DO PLANO REALIZADA e OUTROS	RECURSOS DA JORNADA DE TRABALHO	ACRESCIMOS DEVALUACIONES DE MONEDA EXTERNA	
Acção Grãmba S.A. - RIGSA	-	-	-	-	108.613,11	-	3.198.463,46
Banco de Desenvolvimento do Estado do Rio Grande do Sul S.A. - BADES	4.884.826,00	1.498.853,00	-	12.577.143,11	1.414,00	-	314.509.974,00
Banco do Estado do Rio Grande do Sul S.A.	310.715.437,00	60.000.000,00	57.777.235,00	-	2.550.150,00	4.366.451.713,00	5.212.344.925,00
BANRIS - Arranjos Gerais S.A.	681.586,65	-	-	-	-	924.261,62	4.155.274,37
Arranjos Gerais e Empreendimentos Administrativos de Utilidade Pública S.A. - AGRUP	-	-	-	-	-	-	1.141.330,35
BANRIS Finanças S.A. - Crédito, Financiamentos e Investimentos	185.476,77	-	-	3.684.967,00	73.154,00	-	25.777.733,70
BANRIS - Processamento de Juros Ltda.	29.155.208,00	-	2.545.214,00	-	50.511,26	-	1.233.155,37
BANRIS S.A. - Corretora de Valores Mobiliários e Câmbio	-	-	-	-	-	-	47.750.060,00
Companhia União de Seguros Gerais	-	-	67.753,00	-	4.505.313,00	77.246.705,00	252.270.227,00
Caixa Econômica Estadual do Rio Grande do Sul	-	-	-	-	293.217,00	501.392.673,00	524.295.794,00
CAENAL - Companhia do Sul - VIGOR S.A.	74.630,24	-	-	-	-	-	211.103,25
Companhia de Desenvolvimento Industrial e Comercial do Rio Grande do Sul - COMIND	525.307,59	-	71.310,75	-	4.573,92	4.85.195,55	6.825.081,71
Companhia de Habitação do Estado do Rio Grande do Sul - COMHAB	5.744.217,87	65.889.335,14	-	-	-	753.711.567,86	1.349.350.181,00
Companhia de Planejamento em Minas do Estado do Rio Grande do Sul - COMPLANS	2.551.412,00	-	25.839.143,00	-	-	24.140.004,54	134.982.159,38
Companhia Estadual de Energia Elétrica - CEEE - Bonaes, em Licitação	-	-	-	-	-	1.027.700,81	1.712.167,00
Companhia Estadual de Energia Elétrica - CEEE - Bonaes, em Licitação	-	66.866.300,00	-	-	-	221.552.000,00	390.358.000,00
Companhia Estadual de Saneamento - CESA	-	5.887.722,43	-	-	-	-	59.797.658,69
Companhia Intermunicipal de Estradas Alimentadoras do Rio Grande do Sul - CIVIAS	-	-	-	-	-	35.904.403,67	58.874.701,21
CORAG - Companhia Rio-Grandense de Artes Gráficas	4.886.561,16	-	22.373,24	-	74.733,15	-	70.265.521,07
Companhia Riograndense de Edição de Jornais - CORJAC	-	-	-	-	-	-	-
COLIAS - Companhia de Indústrias Coriolenas	-	-	-	-	-	-	-
Companhia Valeriana de Laticínios - OCVAL	-	-	-	-	-	-	-
COVAL - Companhia S.A. - Laticínios e Correlatos	-	-	-	-	-	-	-
CORRAC - Companhia S.A. - Laticínios e Correlatos	-	-	-	-	-	-	-
Companhia Rio-Grandense de Mineração	21.251.000,00	29.455.400,00	-	434.200,00	2.100.000,00	151.143.000,00	559.662.000,00
Companhia Riograndense de Saneamento - CORSAN	11.067.146,00	13.671.350,00	-	-	1.039.576,27	1.689.835.611,75	1.725.756.263,02
Companhia de Indústrias Elétrico-Químicas	1.175.212,78	-	256.192,48	-	50,00	-	4.295.883,02
Companhia Riograndense de Telecomunicações - CRI	-	225.863.330,00	82.000,00	-	-	277.897.600,00	642.412.000,00
Companhia Riograndense de Turismo - CRI-TUR	-	-	-	-	-	-	-
Festa Regional da Jva. Turismo e Empreendimentos S.A.	200.609,00	-	-	-	501,00	-	1.590.331,30
GIVERS - Distribuidora de Têxteis e Valores Mobiliários do Estado do Rio Grande do Sul S.A.	12.269.312,00	-	-	-	4.742.944,00	-	64.777.439,30
Produtos Caubos Sociedade Anônima - PROCA	-	-	-	-	-	-	-
TOTAL GERAL	500.327.062,55	688.130.980,15	83.614.752,55	15.066.101,00	31.702.732,36	7.993.623.309,34	12.730.360.554,31

NOTA: Incluído valor referente ajuste do Programa de Estabilização Financeira.

SETOR EMPRESARIAL
 DEMONSTRATIVO DAS APLICAÇÕES DE RECURSOS

EXERCÍCIO DE 1986

EMPRESA	A P L I C A Ç Õ E S						TOTAL
	LIQUIDADO COM CÉDULO	RECURSOS	RESERVAS NO ATIVO PERMANENTE	ACRÉSCIMO NO ATIVO REALIZÁVEL A LONGO PRAZO	REDUÇÃO NO PASSIVO EXIGÍVEL A LONGO PRAZO	OUTROS	
Saquear Saneary S.A. - AGRISA	6.672.198,19	-	234.772,00	11.587,16	-	-	3.195.489,46
Companhia de Desenvolvimento do Estado do Rio Grande do Sul S.A. - DACESUL	-	-	1.073.190,00	726.866,251,00	10.079.095,00	-	814.509.994,00
Banco do Estado do Rio Grande do Sul, S.A.	-	87.710.414,00	17.348.444,00	4.604.334.573,70	-	141.475.395,00	5.218.344.076,00
SPRISUL - Arvações Gerais S.A.	947.660,63	-	559.562,93	924.366,52	-	273.816,12	4.166.274,37
Arvações Gerais e Empreendimentos Avançados Le Uruguai S.A. - AGRISA	-	130.874,42	-	-	-	-	1.141.390,56
SPRISUL - Firançeta S.A. - Crédito, Financiamento e Investimentos	4.575.335,00	-	277.195,00	-	2.811.725,00	7.154.044,00	29.873.493,56
SPRISUL - Processamento de Dados Ltda.	-	-	1.507,17	5.671,62	-	7.160,20	1.533.155,59
SPRISUL S.A. - Companhia de Valores Mobiliários e Câmbio	-	3.048.105,00	10.350.739,00	-	-	-	47.050.183,56
Companhia União de Seguros Gerais	42.371.529,00	-	533.845,00	24.106.019,00	-	1.600.000,00	255.970.227,56
Cartão Econômica Estadual do Rio Grande do Sul	462.763.758,00	-	6.027.622,00	2.100.511.446,00	-	96.636.550,00	628.325.129,20
Central Vitivinícola do Sul - VINOSUL S.A.	-	11.641,16	144.985,77	19.584,22	-	-	679.103,56
Companhia de Desenvolvimento Industrial e Comercial do Rio Grande do Sul - CEDIC	-	81.985,60	224.061,77	1.227.629,62	-	948.571,37	4.806.031,71
Companhia de Habitação do Estado do Rio Grande do Sul - CUPAO-RS	-	-	1.405.655,44	1.531.338.422,44	-	-	1.340.385.181,08
Companhia de Processamento de Dados do Estado do Rio Grande do Sul - PROCEDOS	-	-	121.691.860,64	79.261,11	-	-	134.960.459,36
Companhia Estadual de Desenvolvimento Regional e Obras de Cuidado	1.001.608,95	-	-	-	-	1.363,52	1.118.187,00
Companhia Estadual de Energia Elétrica - CEE	963.800.260,00	-	1.243.622.000,00	-	2.348.834.000,00	4.161.223.000,00	390.338.000,00
Companhia Estadual de Sinos e Arvações - CESA	43.565.813,01	-	30.595.956,31	2.654.361,01	6.966.095,18	-	59.797.028,69
Companhia Intercomunal de Estradas Alimentadoras do Rio Grande do Sul - UNTEA	202.882.032,13	-	1.035.749,37	6.737.579,30	18.497.797,61	52.774.173,70	58.554.701,21
COBAG - Companhia Rio-Grandense de Artes Gráficas	-	-	2.912.754,62	6.307,26	-	228.807,69	20.266.623,01
Companhia Riograndense de Laticínios e Correlatos - CORLAC	-	-	-	-	-	-	-
COJOGA - Companhia de Laticínios Gabrielense	-	-	-	-	-	-	-
Companhia Riograndense de Laticínios - COVAL	-	-	-	-	-	-	-
CORLAC Ervalim S.A. - Laticínios e Correlatos	-	-	-	-	-	-	-
CORLAC Santa Maria S.A. - Laticínios e Correlatos	-	-	-	-	-	-	-
Companhia Rio-Grandense de Mineração	-	-	216.543.000,00	1.392.000,00	21.712.000,00	552.283.000,00	639.667.000,00
Companhia Riograndense de Saneamento - CRESAN	-	-	418.234.119,21	828.602,73	16.949.300,32	945.672.401,74	1.359.756.283,92
Companhia de Indústrias Elétricas Químicas	-	278.730,50	186.766,04	331.037,03	-	-	4.795.843,07
Companhia Rio-Grandense de Telecomunicações - CRY	309.291.000,00	-	525.136.000,00	36.009.000,00	695.598.000,00	1.474.088.000,00	1.643.412.000,00
Companhia Riograndense de Turismo - CR-TUR	-	-	-	-	-	-	-
Festa Nacional de Turismo e Empreendimentos S.A.	-	306.501,00	89.750,00	1.094,00	-	-	1.690.331,00
DEVERES - Distribuidora de Têxtil e Valores Mobiliários do Estado do Rio Grande do Sul S.A. - PRODUTOS	-	2.569.270,00	7.721.176,00	-	-	5.000.926,00	154.777.439,00
Produtos Químicos Sociedade Anônima - PROGASA	-	-	-	-	-	-	-
TOTAL GERAL	2.025.627.986,15	95.237.174,68	2.505.610.805,01	8.924.269.632,76	3.215.944.848,11	7.538.210.270,42	12.730.360.594,91