

Manual do PPA 2016 - 2019

Volume II

SISPLAG



**GOVERNO DO ESTADO
RIO GRANDE DO SUL**
SECRETARIA DO PLANEJAMENTO
E DESENVOLVIMENTO REGIONAL



Estado do Rio Grande do Sul

José Ivo Sartori
Governador

Secretaria do Planejamento e Desenvolvimento Regional

Cristiano Roberto Tatsch
Secretário
José Reovaldo Oltramari
Secretário-Adjunto

Departamento de Planejamento Governamental

Antonio Paulo Cargnin
Diretor
Carla Giane Soares da Cunha
Diretora-Adjunta

Equipe de Elaboração e Organização

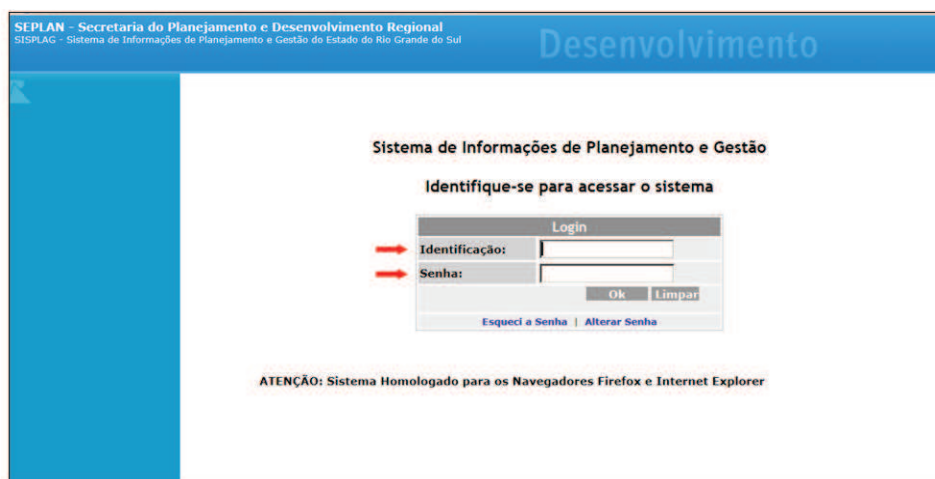
Aida Dressano da Silveira
Ana Maria de Aveline Bertê
Antonio Paulo Cargnin
Bruno de Oliveira Lemos
Carla Giane Soares da Cunha
Fernando Maya Mattoso
Irma Carina Brum Macolmes
Juliana Feliciati Hoffmann
Katuscia Ramos de Freitas
Luciana Dal Forno Gianluppi
Marlise Margô Henrich
Milton Limberger
Paulo Victor Marocco Milanez
Rogério Corrêa Fialho
Rosanne Lipp João Heidrich
Silvia Leticia Lorenzetti
Suzana Beatriz de Oliveira

1 APRESENTAÇÃO.....	03
2 ACESSO AO SISPLAG.....	05
3 CADASTRAMENTO DOS USUÁRIOS.....	06
4 INCLUSÃO DE PROGRAMAS E SEUS ATRIBUTOS.....	07
4.1 Programa.....	07
4.2 Coordenador do Programa.....	10
4.3 Indicadores do Programa.....	10
4.4 Ações do Programa	13
4.4.1 Produto da Ação.....	15
4.4.2 Instrumento de Programação – IP.....	24
4.4.3 Dado Financeiro.....	31
5 ENVIO DE DADOS DO PROGRAMA PARA A SEPLAN.....	34
6 CONSULTAS.....	38
6.1 Consulta Usuários.....	38
6.2 Consulta Versões Anteriores do PPA.....	38
6.3 Consulta Programas.....	39

O Decreto nº 52.287, de 11 de março de 2015, instituiu o Sistema de Elaboração, Acompanhamento e Revisão do Plano Plurianual – SISPLAG. O sistema, desenvolvido pela PROCERGS, disponibiliza as ferramentas que dão suporte aos processos de elaboração, de acompanhamento e de revisão do PPA, organizando as informações relativas aos Programas e seus atributos.

Por meio do SISPLAG são gerados os diversos relatórios que integram o Projeto de Lei do PPA 2016-2019 a ser encaminhado à Assembleia Legislativa do Estado do Rio Grande do Sul, bem como os Cadernos de Regionalização e os relatórios de acompanhamento do Plano Plurianual (PPA).

O usuário deverá acessar o sistema pelo *site* da Secretaria do Planejamento e Desenvolvimento Regional – SEPLAN, www.scp.rs.gov.br, utilizando a seguinte sequência: Página Inicial > Planejamento > Plano Plurianual > SISPLAG > Acesso ao SISPLAG. Essa sequência apresentará a tela destinada à identificação do usuário e acesso ao sistema. Outra forma de acesso é pelo *link* www.epp.rs.gov.br ou ainda pelo link www.sisplag.rs.gov.br.



SEPLAN - Secretaria do Planejamento e Desenvolvimento Regional
SISPLAG - Sistema de Informações de Planejamento e Gestão do Estado do Rio Grande do Sul

Desenvolvimento

Sistema de Informações de Planejamento e Gestão

Identifique-se para acessar o sistema

Login

Identificação:


Senha:

Ok Limpar

[Esqueci a Senha](#) | [Alterar Senha](#)

ATENÇÃO: Sistema Homologado para os Navegadores Firefox e Internet Explorer

Feita a identificação do usuário, o sistema exibirá a tela abaixo:



SEPLAN - Secretaria do Planejamento e Desenvolvimento Regional
SISPLAG - Sistema de Informações de Planejamento e Gestão do Estado do Rio Grande do Sul

Desenvolvimento

Usuário: Informante SDECT
Data: 20.04.2015 | SAIR
Versão: PPA 2016-2019 v1 | TROCAR

Ajuda

Programas
Teto financeiro
Acompanhamento
Regionalização
Relatórios
Administração

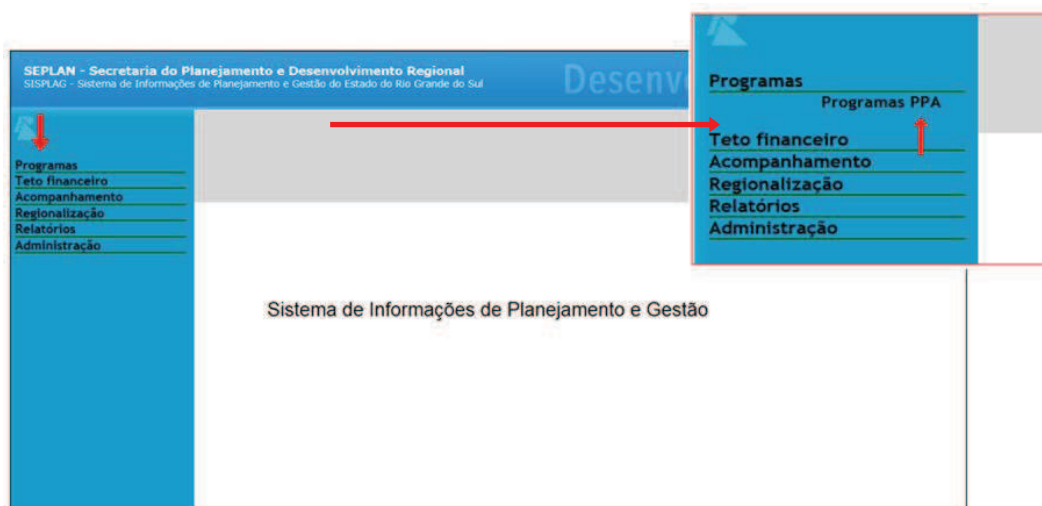
Sistema de Informações de Planejamento e Gestão

O primeiro passo para a utilização do SISPLAG é o cadastramento do usuário que foi indicado pelo órgão. Esse cadastramento será feito pela Secretaria do Planejamento e Desenvolvimento Regional. Os usuários novos receberão, no e-mail fornecido, mensagem automática do sistema informando sua identificação e a senha de acesso. Os dados para o cadastro de usuários novos são os seguintes:

- Identificação (Escolhida pelo usuário. Ex.: Paulo Silveira: psilveira)
- Órgão
- Matrícula do usuário
- Nome completo
- Setor
- Telefone para contato
- E-mail

Aqueles usuários já cadastrados que, quando do início dos trabalhos, enfrentarem dificuldades para acessar o Sistema, deverão contatar o respectivo setorialista junto ao Departamento de Planejamento Governamental – DEPLAN/SEPLAN.

O primeiro passo para a inserção de programas é acionar o botão correspondente. Seu acionamento irá apresentar uma nova tela com o botão "Programas PPA" conforme figura abaixo.



Essa operação permitirá ao usuário acessar a listagem de programas já inseridos e também inserir novos.

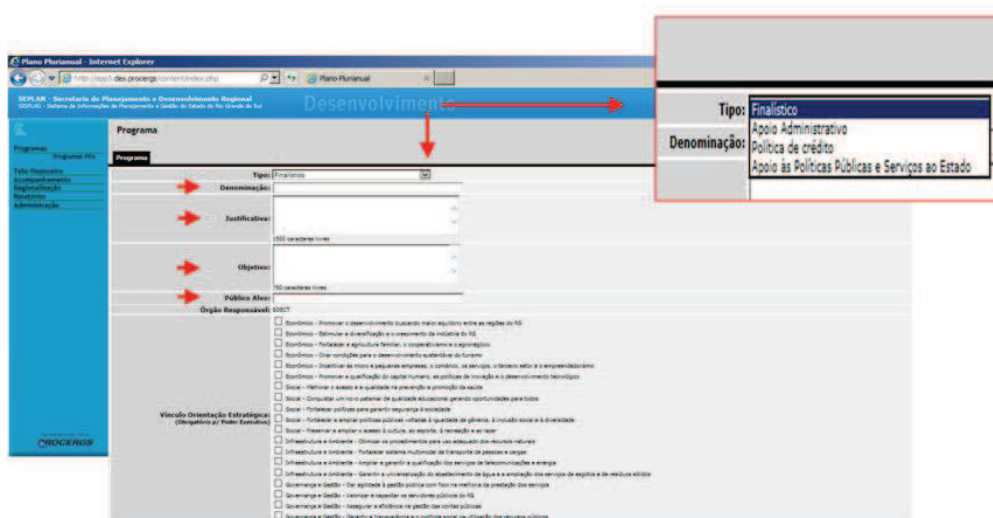
4.1 PROGRAMA

No caso de não ter sido iniciado o trabalho de inserção de programas, o sistema apresentará uma tela em branco. Se, por outro lado, já houver sido iniciado, haverá a apresentação da listagem correspondente. Em qualquer um dos casos a inserção de um novo programa será iniciada com o acionamento do botão "Novo", conforme ilustra a tela adiante.

A imagem mostra a tela "Relação de Programas" do sistema SISPLAG. No topo, há uma barra azul com o texto "SEPLAN - Secretaria do Planejamento e Desenvolvimento Regional" e "SISPLAG - Sistema de Informações de Planejamento e Gestão do Estado do Rio Grande do Sul". À esquerda, há um menu vertical com opções: "Programas", "Teto financeiro", "Acompanhamento", "Regionalização", "Relatórios" e "Administração". No topo direito, há uma barra azul com o texto "Desenvolvimento" e "Usuário: Treinamento SISPLAG". Abaixo disso, há uma barra azul com o texto "Relação de Programas". No canto superior direito, há botões "Incluído", "Alterado" e "Novo". No canto inferior direito, há um botão "Novo" com uma seta vermelha apontando para ele. Abaixo, há uma tabela com as seguintes colunas: "Órgão", "Denominação" e "Tipo".

Órgão	Denominação	Tipo
AL	Ação Legislativa (429)	Finalístico
CC	Portacimento Institucional da Governadoria e Gabinete Digital (434)	Finalístico
CCOM	Programa de Comunicação Social (389)	Finalístico
CM	Defesa Civil (446)	Finalístico
DEFPUB	Assistência Jurídica e Judicial aos Necessitados (414)	Finalístico
ETE	Encargos Especiais (369)	Finalístico
GVG	Programa de Mobilização pela Segurança no Trânsito (375)	Finalístico
GVG	Programa Estadual Estratégico de Combate às Desigualdades Regionais (376)	Finalístico
MP	Execução da defesa e acompanhamento dos interesses da sociedade e do poder público (415)	Finalístico
PGE	Representação Judicial e Consultoria ao Estado (379)	Finalístico
SAP	Cadeias Produtivas e Fomento Agropecuário (404)	Finalístico
SAP	Carne Galinha - A Melhor Carne do Mundo (406)	Finalístico
SAP	Pesquisa e Inovação Tecnológica Agropecuária (405)	Finalístico
* SAP	Programa do Falcão	Finalístico
* SAP	Programa do Renato (465)	Finalístico
* SAP	Programa do Sérgio (464)	Finalístico
* SAP	Programa teste de Mensagem (466)	Finalístico
** SAP	Programa teste Ico	Política de crédito
** SAP	Promoção da Defesa Agropecuária - Sanidade Animal e Vegetal (407)	Finalístico
* SAP	teste Programa Encargos Especiais	Política de crédito

Após o acionamento do botão "Novo", surgirá a tela que disponibiliza campos editáveis destinados à inserção dos atributos do programa, conforme figura abaixo.



Vínculo Orientação Estratégica:
(Obrigatório p/ Poder Executivo)

- Econômico - Promover o desenvolvimento buscando maior equilíbrio entre as regiões do RS
- Econômico - Estimular a diversificação e o crescimento da indústria do RS
- Econômico - Fortalecer a agricultura familiar, o cooperativismo e o agronegócio
- Econômico - Criar condições para o desenvolvimento sustentável do turismo
- Econômico - Incentivar as micro e pequenas empresas, o comércio, os serviços, o terceiro setor e o empreendedorismo
- Econômico - Promover a qualificação do capital humano, as políticas de inovação e o desenvolvimento tecnológico
- Social - Melhorar o acesso e a qualidade na prevenção e promoção da saúde
- Social - Conquistar um novo patamar de qualidade educacional gerando oportunidades para todos
- Social - Fortalecer políticas para garantir segurança à sociedade
- Social - Fortalecer e ampliar políticas públicas voltadas à igualdade de gêneros, à inclusão social e à diversidade
- Social - Preservar e ampliar o acesso à cultura, ao esporte, à recreação e ao lazer
- Infraestrutura e Ambiente - Otimizar os procedimentos para uso adequado dos recursos naturais
- Infraestrutura e Ambiente - Fortalecer sistema multimodal de transporte de pessoas e cargas
- Infraestrutura e Ambiente - Ampliar e garantir a qualificação dos serviços de telecomunicações e energia
- Infraestrutura e Ambiente - Garantir a universalização do abastecimento de água e a ampliação dos serviços de esgotos e de resíduos sólidos
- Governança e Gestão - Dar agilidade à gestão pública com foco na melhoria da prestação dos serviços
- Governança e Gestão - Valorizar e capacitar os servidores públicos do RS
- Governança e Gestão - Assegurar a eficiência na gestão das contas públicas
- Governança e Gestão - Garantir a transparência e o controle social na utilização dos recursos públicos

Inseridos os dados gerais do programa nos campos apropriados, o usuário deverá salvar a informação com um clique no botão “Salvar”, formalizando a criação do programa.

SEPLAN - Secretaria do Planejamento e Desenvolvimento Regional
SISPLAG - Sistema de Informações de Planejamento e Gestão do Estado do Rio Grande do Sul

Desenvolvimento

Usuário: Informante SDECT
Data: 20.04.2015 | SAIR
Versão: PPA 2016-2019 v1 | TRG

Programa

Programas

Programas PPA

Teto financeiro

Acompanhamento

Regionalização

Relatórios

Administração

Programa

Tipo: Finalístico

Denominação:

Justificativa:
1500 caracteres livres

Objetivo:
750 caracteres livres

Público Alvo:

Órgão Responsável: SDECT

Econômico - Promover o desenvolvimento buscando maior equilíbrio entre as regiões do RS
 Econômico - Estimular a diversificação e o crescimento da indústria do RS
 Econômico - Fortalecer a agricultura familiar, o cooperativismo e o agronegócio

Salvar Fechar

Ao clicar no botão “Salvar”, surgirão na tela as abas “Coordenador”, “Indicadores” e “Ações”, como demonstra a figura abaixo.

SEPLAN - Secretaria do Planejamento e Desenvolvimento Regional
SISPLAG - Sistema de Informações de Planejamento e Gestão do Estado do Rio Grande do Sul

Desenvolvimento

Usuário: Informante SDECT
Data: 16.04.2015 | SAIR
Versão: PPA 2016-2019 v1 | TROCA

Programa

Programas

Programas PPA

Teto financeiro

Acompanhamento

Regionalização

Relatórios

Administração

Programa

Coordenador

Indicadores

Ações

Programa incluído

Imprimir Excluir Salvar Fechar

Tipo: Finalístico

Denominação:

Justificativa:
1500 caracteres livres

Objetivo:
750 caracteres livres

Público Alvo:

Órgão Responsável: SDECT

Econômico - Promover o desenvolvimento buscando maior equilíbrio entre as regiões do RS
 Econômico - Estimular a diversificação e o crescimento da indústria do RS
 Econômico - Fortalecer a agricultura familiar, o cooperativismo e o agronegócio

4.2 COORDENADOR DO PROGRAMA

Clicando sobre a aba "Coordenador", a nova tela que surge apresenta campos editáveis destinados aos dados do coordenador do programa. Deverão ser inseridos: o nome, o telefone de contato e o e-mail, conforme imagem abaixo. Como de regra, não esquecer de salvar.

A imagem mostra a interface de usuário do sistema SISPLAG. No topo, há uma barra azul com o texto "SEPLAN - Secretaria do Planejamento e Desenvolvimento Regional" e "SISPLAG - Sistema de Informações de Planejamento e Gestão do Estado do Rio Grande do Sul". À direita, há informações de usuário: "Usuário: Informante SDECT", "Data: 16.04.2015 | SAIR" e "Versão: PPA 2016-2019 v1 | TROCAR".

À esquerda, há um menu vertical com opções: "Programas", "Programas PPA", "Teto financeiro", "Acompanhamento", "Regionalização", "Relatórios" e "Administração".

O conteúdo principal da tela é o formulário "Coordenador do Programa no órgão". No topo direito do formulário, há botões "Salvar" e "Fechar". Abaixo, há uma barra de abas com "Programa", "Coordenador" (selecionada), "Indicadores" e "Ações".

O formulário contém os seguintes campos:

- Programa: Teste Paulo
- Órgão: SDECT
- Nome: [campo de texto]
- Telefone: [campo de texto]
- E-Mail: [campo de texto]

4.3 INDICADORES DO PROGRAMA

Indicadores do Programa permitem a mensuração dos resultados alcançados com a sua execução. Poderão ser inseridos após a criação do programa e a indicação do seu coordenador.

Ao clicar na aba "Indicadores", havendo indicadores já cadastrados, estes serão apresentados sob a forma de uma listagem.

Não havendo indicadores inseridos, a nova tela apresentará a inscrição *Nenhum indicador cadastrado para esse programa*. Para o cadastro de um indicador, o informante deverá clicar no botão "Novo".



Ao clicar no botão "Novo", a tela do indicador irá apresentar campos editáveis nos quais deverão ser inseridos os seus atributos: nome, unidade de medida, índice mais recente, sua data de apuração, índice desejado ao final do PPA, fonte, base geográfica de apuração, periodicidade e sua forma/fórmula de apuração.

O campo "Forma/Fórmula de apuração" deverá ser preenchido quando o indicador tiver sido formulado pelo próprio órgão. Caso contrário, não será necessário, uma vez que o método de apuração é responsabilidade do órgão, entidade ou instituto que o apura e divulga, sendo necessário, meramente, indicar a fonte que apura o indicador utilizando-se o campo "Fonte".

Programa	Coordenador	Indicadores	Ações	Situacao
Programa: Teste Paulo				
Nenhum indicador cadastrado para esse programa.				

Programa	Coordenador	Indicadores	Ações	Situacao
Programa: Teste Paulo				
Nome: <input type="text"/>				
Órgão responsável: SDECT				
Unidade de Medida: <input type="text"/>				
Índice Mais Recente: <input type="text"/>				
Apurado em: <input type="text"/>				
Índice desejado ao final do PPA: <input type="text"/>				
Fonte: <input type="text"/>				
Base geográfica de apuração do índice: <input type="text"/>				
Periodicidade: <input type="text"/>				
Forma/Fórmula de apuração: <input type="text"/>				

Caso seja necessário alterar alguma informação em um indicador já existente, deve ser clicada a aba "Indicadores" para visualizar os indicadores cadastrados, clicando, em seguida, no nome do indicador a ser alterado. A tela com os atributos do indicador escolhido é apresentada com seus campos em situação de edição. Após a realização dos ajustes necessários, o procedimento deve ser completado com um clique no botão "Salvar", seguido de um clique no botão "Fechar".

SEPLAN - Secretaria do Planejamento e Desenvolvimento Regional
SISPLAG - Sistema de Informações de Planejamento e Gestão do Estado do Rio Grande do Sul

Usuário: Informante SDECT
Data: 16.04.2015 | SAIR
Versão: PPA 2016-2019 v1 | TROCAR

Indicador Indicador incluído

Programa Coordenador **Indicadores** Ações Situação

Programa: Teste Paulo

Nome: Indicador
191 caracteres livres.

Órgão responsável: SDECT

Unidade de Medida: Unidade

Índice Mais Recente: 1

Apurado em: 14/04/2015

Índice desejado ao final do PPA: 2

Fonte: Fonte

Base geográfica de apuração do índice: Base Geográfica

Periodicidade: Periodicidade

Forma/Fórmula de apuração: Fórmula de apuração do Indicador

Excluir Salvar Fechar

4.4 AÇÕES DO PROGRAMA

Ao clicar na aba "Ações", não havendo nenhuma ainda inserida, a tela que se abrirá é aquela adiante apresentada, onde se verifica a observação "Nenhuma ação cadastrada para esse programa". No caso de existirem ações já cadastradas, estas aparecerão sob a forma de uma listagem na tela. Para incluir uma nova ação, basta clicar no botão "Nova", conforme apontado na imagem abaixo.

Os atributos básicos da ação, na forma definida pelo Volume I do Manual do PPA 2016-2019, são: Título, Descrição, Produto, Instrumento de Programação e Dado Financeiro. As ações ditas não-orçamentárias, como definido no Manual e na Nota Técnica nº SEPLAN/DEPLAN/01-2015, não contêm instrumento de programação e dado financeiro.



Selecionando-se a aba "Nova" para inserção de Ações, a nova tela que se abre apresenta campos editáveis nos quais serão lançados os atributos da nova ação: Título, Descrição e Situação. Deverá ser ainda informado se a ação é prioritária ou não. De forma complementar, será também informado se

existe financiamento envolvido, selecionando-se uma das opções apresentadas. A opção "outro" irá apresentar campo extra para a especificação do agente financiador.

A imagem mostra a interface do sistema SEPLAN para a criação de uma nova ação. O formulário está preenchido com o programa "470 - Teste Paulo". O campo "Financiamento envolvido" está selecionado em "Outro", o que abre um sub-formulário para especificar o agente financiador. O usuário é "Informante SDECT" e a data é "08.05.2015".

Programa	Coordenador	Indicadores	Ações	Situacao
Programa: 470 - Teste Paulo				
Título: []				
Descrição: [] <small>2500 caracteres livres</small>				
Órgão responsável: SDECT				
Situação: Em andamento				
Ação prioritária: <input type="radio"/> Sim <input type="radio"/> Não				
Financiamento envolvido: <input type="checkbox"/> - BID <input type="checkbox"/> - BIRD <input type="checkbox"/> - BNDES <input checked="" type="checkbox"/> - Outro Qual? []				

Para o perfeito preenchimento das informações relativas à ação, recomenda-se a leitura, atenta, do Volume I do Manual do PPA 2016-2019, no Item 3.8.2 - **Atributos dos Programas do PPA 2016-2019**, especialmente o que refere à letra **C. Ações**, onde se encontram explicitados os conceitos relativos a cada um dos atributos das ações.

Após a inserção e a conferência das informações, o usuário deverá acionar o botão "Salvar".

A imagem mostra a mesma interface do sistema SEPLAN, mas com o botão "Salvar" no topo direito do formulário destacado por uma seta vermelha, indicando a ação final a ser realizada pelo usuário.

Programa	Coordenador	Indicadores	Ações	Situacao
Programa: 470 - Teste Paulo				
Título: []				
Descrição: [] <small>2500 caracteres livres</small>				
Órgão responsável: SDECT				
Situação: Em andamento				
Ação prioritária: <input type="radio"/> Sim <input type="radio"/> Não				
Financiamento envolvido: <input type="checkbox"/> - BID <input type="checkbox"/> - BIRD <input type="checkbox"/> - BNDES <input type="checkbox"/> - Outro				

Após o acionamento do botão "Salvar", o sistema irá apresentar uma nova tela onde estarão visíveis os demais atributos da Ação, quais sejam: o seu produto, o instrumento de programação, o dado financeiro e a situação da ação, conforme destacado na imagem abaixo:

SEPLAN - Secretaria do Planejamento e Desenvolvimento Regional
SISPLAG - Sistema de Informações de Planejamento e Gestão do Estado do Rio Grande do Sul

Usuário: Informante SDECT
Data: 08.05.2015 | SAIR
Versão: PPA 2016-2019 v1 | TROCAR

Ação [Trocar Programa] [Excluir] [Salvar] [Nova] [Fechar] Ação incluída

Programa: 470 - Teste Paulo

Título: [título da ação x]

Descrição: [Descrição]

Órgão responsável: SDECT

Situação: Em andamento

Ação prioritária: Sim Não

Financiamento envolvido:
 - BID
 - BIRD
 - BNDES
 - Outro

Abordaremos, adiante, ponto a ponto, cada um dos campos a serem preenchidos.

Inicia-se o trabalho de inserção dos atributos da Ação pressionando-se o botão "Produto".

4.4.1 PRODUTO DA AÇÃO

O próximo passo é o da inserção do produto da ação e das informações a ele relativas. Ao clicar na aba "Produto", o sistema irá apresentar a tela abaixo. Não havendo ainda produtos cadastrados, haverá, como se pode identificar, a observação "*Nenhum produto cadastrado para esta ação*". Para o cadastramento de um produto novo, clicar no botão "Novo".

SEPLAN - Secretaria do Planejamento e Desenvolvimento Regional
SISPLAG - Sistema de Informações de Planejamento e Gestão do Estado do Rio Grande do Sul

Usuário: Informante SDECT
Data: 20.04.2015 | SAIR
Versão: PPA 2016-2019 v1 | TROCAR

Relação de Produtos * Incluído ** Alterar [Novo] [Fechar]

Programa: Teste Paulo
Ação: Título

Nenhum produto cadastrado para esta ação.

A) PRODUTO NOVO - INSERÇÃO

Ao clicar no botão "Novo", conforme apontado na tela anterior, abre-se a tela que apresenta campos digitáveis destinados às informações do novo produto. Nessa tela e em seus campos serão inseridos o nome do produto, sua unidade de medida e as metas físicas programadas, alocadas ano a ano, para os quatro anos de vigência do PPA. O informante deverá ainda inserir dados relativos ao método de execução do produto e da regionalização de suas metas físicas.

B) NOME DO PRODUTO NOVO

O primeiro campo que se apresenta é o nome do Produto.

SEPLAN - Secretaria do Planejamento e Desenvolvimento Regional
SIDAJO - Sistema de Informações de Planejamento e Gestão do Estado do Rio Grande do Sul

Desenvolvimento

Usuário: Informante SDECT
Data: 20.04.2015 | SAIR
Versão: PPA 2016-2019 v1 | TROCAR

Novo Produto

Ajuda Salvar Novo Fechar

Programas PPA

Programa: - Teste Paulo

Ação: - Título

Obs.: Valores tratados com 3 casas decimais

Produto:

150 caracteres livres

Unidade de Medida:

Meta Física Estadual:	2016	2017	2018	2019	Total
<input type="text"/>	<input type="text"/>	<input type="text"/>	<input type="text"/>	<input type="text"/>	<input type="text"/>
Total da Meta Física Regionalizada:	<input type="text"/>	<input type="text"/>	<input type="text"/>	<input type="text"/>	<input type="text"/>

Metas anuais devem ser somadas? Sim Não

Método de execução

Método: Execução Direta Execução Descentralizada Execução Mista

Regionalização da Meta Física

Escala de Regionalização: Região funcional COREDES Municípios Não Regionalizado Listar somente regiões com meta

C) UNIDADE DE MEDIDA DO PRODUTO

A unidade de medida será definida e selecionada na listagem que se abre quando se aciona o botão "Unidade de Medida". Salvar.

SEPLAN - Secretaria do Planejamento e Desenvolvimento Regional
SISPLAG - Sistema de Informações de Planejamento e Gestão do Estado do Rio Grande do Sul

Desenvolvimento

Usuário: Informante SDECT
Data: 20/04/2015 | SAIR
Versão: PPA 2016-2019 v1 | TROCAR

Novo Produto

Ajuda | Salvar | Novo | Fechar

Programa: - Teste Paulo

Ação: - Título

Obs.: Valores tratados com 3 casas decimais

Produto: 150 caracteres livres

Unidade de Medida: %
h
ha
kg
cm
km2
kVA
m
m2
m3
m3/d
mips
MVA
MW
pés
RS
t
terabyte
unidade

	2016	2017	2018	2019	Total
Meta Física Estadual:					
Total da Meta Física Regionalizada:					

Metas anuais devem ser somadas? Sim Não

Método de execução: Execução Descentralizada Execução Meta

Regionalização da Meta Física: Regional COREDES Municípios Não Regionalizado Listar somente regiões com meta

Escala de Regionalização: Região funcional COREDES Municípios Não Regionalizado Listar somente regiões com meta

D) META FÍSICA DO PRODUTO

A meta física do produto será inserida ano a ano durante o período de vigência do PPA, nos campos digitáveis que se apresentam na tela abaixo. Após, salvar. O sistema se encarregará de totalizar as metas lançadas.

SEPLAN - Secretaria do Planejamento e Desenvolvimento Regional
SISPLAG - Sistema de Informações de Planejamento e Gestão do Estado do Rio Grande do Sul

Desenvolvimento

Usuário: Informante SDECT
Data: 20/04/2015 | SAIR
Versão: PPA 2016-2019 v1 | TROCAR

Novo Produto

Ajuda | Salvar | Novo | Fechar

Programa: - Teste Paulo

Ação: - Título

Obs.: Valores tratados com 3 casas decimais

Produto: 150 caracteres livres

Unidade de Medida: %

	2016	2017	2018	2019	Total
Meta Física Estadual:					
Total da Meta Física Regionalizada:					

Metas anuais devem ser somadas? Sim Não

Método de execução: Execução Direta Execução Descentralizada Execução Meta

Regionalização da Meta Física: Regional COREDES Municípios Não Regionalizado Listar somente regiões com meta

Escala de Regionalização: Região funcional COREDES Municípios Não Regionalizado Listar somente regiões com meta

E) SOMA DAS METAS FÍSICAS

Será necessário, adicionalmente, informar ao sistema se as metas físicas anuais devem ser somadas. As metas físicas podem ser somadas automaticamente pelo sistema. O usuário irá definir, no campo da tela adiante, se deseja ou não que as metas físicas sejam somadas. Para tanto, será marcada a resposta a ser utilizada pelo sistema.

SEPLAN - Secretaria do Planejamento e Desenvolvimento Regional
SISPLAG - Sistema de Informações do Planejamento e Gestão do Estado do Rio Grande do Sul

Usuário: Informante SDECT
Data: 20.04.2015 | SAIR
Versão: PPA 2016-2019 v1 | TROCAR

Novo Produto

Programas

Programas PPA

Teto financeiro
Acompanhamento
Regionalização
Relatórios
Administração

Programa: - Teste Paulo

Ação: - Título

Obs.: Valores tratados com 3 casas decimais

Produto:

150 caracteres livres

Unidade de Medida:

Meta Física Estadual:	2016	2017	2018	2019	Total
Total da Meta Física Regionalizada:					

Método de execução

Método: Execução Direta Execução Descentralizada Execução Mista

Regionalização da Meta Física

Escala de Regionalização: Região funcional COREDEs Municípios Não Regionalizado Listar somente regiões com meta

Metas anuais devem ser somadas? Sim Não

Para melhor esclarecer essa questão, utilizaremos alguns exemplos simples de metas somáveis e não somáveis definidas para produtos quaisquer.

E.1) METAS SOMÁVEIS

Produto: **Unidade Habitacional Construída**. Se as metas de produção habitacional correspondem a 100 unidades habitacionais por ano, o sistema deve ser orientado a somar as metas físicas.

	2016	2017	2018	2019	Total
Metas Físicas	100	100	100	100	400

Metas físicas devem ser somadas? Sim Não

E.2) METAS NÃO SOMÁVEIS

Quando a opção for informar ao sistema que as metas não devem ser somadas, teremos duas situações diferentes, uma em que as metas são fixas, permanecem inalteradas, e outra em que as

metas anuais não são fixas e se alteram ano a ano.

Vejamos o caso em que se programa o fornecimento de alimentação na rede escolar.

Produto: **Aluno alimentado**. Se as metas de alimentação na rede escolar atendem a uma demanda fixa de 50 alunos, o sistema deve ser orientado a não somar as metas físicas.

	2016	2017	2018	2019	Total
Metas Físicas	50	50	50	50	50

Metas físicas devem ser somadas? Sim Não

Nesse caso, estando o sistema orientado a não somar as metas, haverá a captura do último valor significativo lançado.

Após, "Salvar" as informações inseridas.

F) MÉTODO DE EXECUÇÃO DO PRODUTO

Será informado, de maneira complementar, o método de execução do produto. O sistema oferece três opções: Execução Direta, Execução Descentralizada e Execução Mista. No caso do método de execução envolver as opções execução descentralizada ou mista, a seleção da opção irá determinar que o sistema abra pequeno menu de opções dentro do qual o informante irá assinalar a alternativa correta. Tudo conforme as telas abaixo apresentam.

SEPLAN - Secretaria do Planejamento e Desenvolvimento Regional
SISPLAG - Sistema de Informações de Planejamento e Gestão do Estado do Rio Grande do Sul

Usuário: Informante SDECI
Data: 20.04.2015 | SAIR
Versão: PPA 2016-2019 v1 | TROCA

Novo Produto

Ajuda | Salvar | Novo | Fechar

Programa: - Teste Paulo
Ação: - Título

Obs.: Valores tratados com 3 casas decimais

Produto:

Unidade de Medida:

	2016	2017	2018	2019	Total
Meta Física Estadual:	<input type="text"/>	<input type="text"/>	<input type="text"/>	<input type="text"/>	<input type="text"/>
Total da Meta Física Regionalizada:	<input type="text"/>	<input type="text"/>	<input type="text"/>	<input type="text"/>	<input type="text"/>

Metas anuais devem ser somadas? Sim Não

Método de execução: Execução Direta Execução Descentralizada Execução Mista

Regionalização da Meta Física: Região funcional COREDES Municípios Não Regionalizado Listar somente regiões com meta

No caso da opção pela "Execução Direta", encerra-se a informação. Salva-se a operação.

A captura de tela mostra a interface do sistema SEPLAN. No topo, há o cabeçalho com o nome do sistema e o usuário logado. O menu lateral à esquerda contém opções como 'Programas', 'Teto financeiro', 'Acompanhamento', 'Regionalização', 'Relatórios' e 'Administração'. O conteúdo principal está dividido em abas: 'Programa', 'Coordenador', 'Indicadores', 'Ações', 'Produto', 'Instrumento de Programação', 'Dados Financeiros' e 'Situação'. A aba 'Produto' está selecionada. O formulário contém os seguintes campos e opções:

- Programa:** - Teste Paulo
- Ação:** - Ação
- Produto:** campo de texto com o valor 'produto'.
- Unidade de Medida:** dropdown menu com o valor 'R\$'.
- Meta Física Estadual:** tabela com colunas para os anos 2016, 2017, 2018, 2019 e uma coluna 'Total'.
- Total da Meta Física Regionalizada:** campo de texto.
- Método de execução:** radio buttons para 'Execução Direta' (selecionado), 'Execução Descentralizada' e 'Execução Meta'.
- Regionalização da Meta Física:** radio buttons para 'Região funcional', 'COREDEs', 'Municípios' e 'Não Regionalizado', além de uma caixa de seleção 'Listar somente regiões com meta'.

Uma seta vermelha aponta para o botão 'Salvar' no topo direito da interface.

No caso da opção pela "Execução Descentralizada" ou "Execução Mista", o sistema disponibiliza uma listagem de opções para a complementação da informação, conforme a próxima tela. Após seleção, salvar a operação.

A captura de tela mostra a mesma interface do sistema SEPLAN, mas com o método de execução alterado para 'Execução Descentralizada'. O formulário contém os seguintes campos e opções:

- Programa:** - Teste Paulo
- Ação:** - Ação
- Produto:** campo de texto com o valor 'produto'.
- Unidade de Medida:** dropdown menu com o valor 'R\$'.
- Meta Física Estadual:** tabela com colunas para os anos 2016, 2017, 2018, 2019 e uma coluna 'Total'.
- Total da Meta Física Regionalizada:** campo de texto.
- Método de execução:** radio buttons para 'Execução Direta', 'Execução Descentralizada' (selecionado) e 'Execução Meta'.
- Executado por:** lista de opções com checkboxes: 'Execução por Município', 'Execução por Organizações da Sociedade Civil', 'Execução por Parcerias', 'Execução por Concessão' e 'Outros'.
- Regionalização da Meta Física:** radio buttons para 'Região funcional', 'COREDEs', 'Municípios' e 'Não Regionalizado', além de uma caixa de seleção 'Listar somente regiões com meta'.

Uma seta vermelha aponta para o botão 'Salvar' no topo direito da interface.

Se a opção for "Outros", o sistema disponibiliza um campo editável para a explicitação da informação, conforme a próxima tela. Salva-se a operação.

SEPLAN - Secretaria do Planejamento e Desenvolvimento Regional
SISPLAG - Sistema de Informações de Planejamento e Gestão do Estado do Rio Grande do Sul

Desenvolvimento

Usuário: Informante SDECT
Data: 22.04.2015 | SAIR
Versão: PPA 2016-2019 v1 | TRO

Programa: - Teste Paulo
Ação: - Ação

Obs.: Valores tratados com 3 casas decimais

Produto: produto

Unidade de Medida: h

Meta Física Estadual:	2016	2017	2018	2019	Total

Total da Meta Física Regionalizada:

Metas anuais devem ser somadas? Sim Não

Método de execução

Método: Execução Direta Execução Descentralizada Execução Mista

Executado por:

Execução por Município
 Execução por Organizações da Sociedade Civil
 Execução por Parcerias
 Execução por Concessão
 Outros
Qual?

Regionalização da Meta Física

Escala de Regionalização: Região funcional COREDEs Municípios Não Regionalizado Listar somente regiões com meta

G) REGIONALIZAÇÃO DA META FÍSICA - ESCALAS

As metas físicas serão regionalizadas. O sistema possui três escalas de regionalização: Região Funcional, COREDE e Município. Para situações excepcionais, existe ainda a opção "Não Regionalizado". A tela abaixo apresenta as opções disponíveis para que o informante possa optar por uma delas ao regionalizar a meta física do produto.

SEPLAN - Secretaria do Planejamento e Desenvolvimento Regional
SISPLAG - Sistema de Informações de Planejamento e Gestão do Estado do Rio Grande do Sul

Desenvolvimento

Usuário: Informante SDECT
Data: 20.04.2015 | SAIR
Versão: PPA 2016-2019 v1 | TRO

Programa: - Teste Paulo
Ação: - Título

Obs.: Valores tratados com 3 casas decimais

Produto:

Unidade de Medida:

Meta Física Estadual:	2016	2017	2018	2019	Total

Total da Meta Física Regionalizada:

Metas anuais devem ser somadas? Sim Não

Método de execução

Método: Execução Direta Execução Descentralizada Execução Mista

Regionalização da Meta Física

Escala de Regionalização: Região funcional COREDEs Municípios Não Regionalizado Listar somente regiões com meta

Ao optar por uma das três escalas de regionalização, o sistema apresentará uma lista de opções que desdobram, por completo, as escalas de regionalização, apresentando individualmente cada um dos seus componentes, conforme as telas abaixo. O sistema se encarrega das totalizações.

G.1) ESCALA DA REGIÃO FUNCIONAL

SEPLAN - Secretaria do Planejamento e Desenvolvimento Regional
SISPLAG - Sistema de Informações de Planejamento e Gestão do Estado do Rio Grande do Sul

Desenvolvimento

Usuário: Informante SDECT
Data: 20.04.2015 | SAIR
Versão: PPA 2016-2019 v.1 | TROCAR

Meta Física Estadual:	2016	2017	2018	2019	Total
Total da Meta Física Regionalizada:	0	0	0	0	0

Metas anuais devem ser somadas? Sim Não

Método de execução
Método: Execução Direta Execução Descentralizada Execução Meta

Regionalização da Meta Física
Escala de Regionalização: Região funcional COREDES Municipios Não Regionalizado Listar somente regiões com meta

Meta Física Regional:	2016	2017	2018	2019	Total
Região Funcional 1					0
Região Funcional 2					0
Região Funcional 3					0
Região Funcional 4					0
Região Funcional 5					0
Região Funcional 6					0
Região Funcional 7					0
Região Funcional 8					0
Região Funcional 9					0
TOTAL	0	0	0	0	0

G.2) ESCALA DO COREDE

SEPLAN - Secretaria do Planejamento e Desenvolvimento Regional
SISPLAG - Sistema de Informações de Planejamento e Gestão do Estado do Rio Grande do Sul

Desenvolvimento

Usuário: Informante SDECT
Data: 23.04.2015 | SAIR
Versão: PPA 2016-2019 v.1 | TROCAR

Meta Física Estadual:	2016	2017	2018	2019	Total
Total da Meta Física Regionalizada:	0	0	0	0	0

Metas anuais devem ser somadas? Sim Não

Método de execução
Método: Execução Direta Execução Descentralizada Execução Meta

Regionalização da Meta Física
Escala de Regionalização: Região funcional COREDES Municipios Não Regionalizado Listar somente regiões com meta

Meta Física Regional:	2016	2017	2018	2019	Tot
Alto da Serra do Botucaraí					
Alto Jacuí					
Campanha					
Campos de Cima da Serra					
Celeiro					

G.3) ESCALA DO MUNICÍPIO

Meta Física Estadual:	2016	2017	2018	2019	Total
					0
Total da Meta Física Regionalizada:	0	0	0	0	0

Metas anuais devem ser somadas? Sim Não

Método de execução
Método: Eexecução Direta Eexecução Descentralizada Eexecução Mista

Regionalização da Meta Física
Escala de Regionalização: Região funcional COREDES Municípios Não Regionalizado Listar somente regiões com meta

Meta Física Regional:	2016	2017	2018	2019	Tot
Aceguá					
Água Santa					
Agudo					
Ajuricaba					
Alecrim					
Alegrete					

Destaca-se, por último, que uma mesma Ação pode conter vários produtos. Para incluir mais de um produto por ação, basta repetir o procedimento de criação tantas vezes quantas forem necessárias, utilizando, para tanto, o botão "Novo" no lado superior direito da tela, conforme a imagem abaixo.

* Incluído ** Alt

Novo Fecha

ações	Produto	Instrumento de Programação	Dado Financeiro	Situação
-------	---------	----------------------------	-----------------	----------

4.4.2 INSTRUMENTO DE PROGRAMAÇÃO - I P

A novidade deste PPA é a aba Instrumento de Programação.

A) INSTRUMENTOS DE PROGRAMAÇÃO (IPs) - LISTAGEM GERAL

Depois de pressionar no botão “Instrumento de Programação”, o sistema abrirá uma tela com a listagem completa dos IPs, Projeto e Atividade, **vinculados ao órgão** (Administração Direta, Fundações e Autarquias), utilizados nos últimos orçamentos anuais.

Indicação de Instrumento de Programação

Programa: - Teste Paulo
Ação: - Ação

Listar somente IP vinculado(s) a este Programa/Ação.

Tipo	Código	Obs.	Título	Descrição
<input type="checkbox"/> Atividade	5545	2	INCUBADORAS EMPRESARIAIS	Elaborar diagnóstico das incubadoras mmpresariais das Micro e Pequenas Empresas instaladas no Estado para avaliação das condições existentes, com a finalidade de fortalecimento e consolidação destas estruturas para fomento e o 3000 caracteres livres
<input type="checkbox"/> Projeto	5751		CONDÔMIOS EMPRESARIAIS	Implementar espaço de uso produtivo que proporcione às Micro e Pequenas Empresas instaladas os requisitos necessários ao desenvolvimento de suas atividades, disponibilizando suporte técnico para a sua formação, consolidação e 3000 caracteres livres
<input type="checkbox"/> Projeto	5752		ELABORAÇÃO DE DIAGNÓSTICO DA ECONOMIA SOLIDÁRIA	Desenvolver sistema para atualizar e manter os dados sobre o quadro de empreendimentos da economia solidária do Estado. Realizar diagnóstico das potencialidades econômicas do Estado para subsidiar o surgimento de novos Empreendimentos 3000 caracteres livres

B) VERIFICANDO OS IPs VINCULADOS À AÇÃO

Para verificar a listagem de IPs vinculados à ação em curso, o informante deverá marcar o campo “Listar somente IP vinculado(s) a este Programa/Ação”. No início dos trabalhos, surgirá uma tela vazia, pois ainda não houve a vinculação de nenhum instrumento à ação que está sendo criada. Tela abaixo.

Indicação de Instrumento de Programação

Programa: - Teste Paulo
Ação: - Ação

Listar somente IP vinculado(s) a este Programa/Ação.

Tipo	Código	Obs.	Título	Descrição
------	--------	------	--------	-----------

C) VINCULANDO INSTRUMENTOS DE PROGRAMAÇÃO À AÇÃO

Utilizando o botão "Instrumento de Programação" retornamos para a tela que carrega os Instrumentos de Programação vinculados ao órgão. O usuário deverá selecionar os Instrumentos de Programação a serem vinculados à ação assinalando o campo editável localizado à esquerda do Instrumento e depois salvar a operação. Conforme tela abaixo.

SEPLAN - Secretaria do Planejamento e Desenvolvimento Regional
SISPLAG - Sistema de Informações de Planejamento e Gestão do Estado do Rio Grande do Sul

Desenvolvimento

Usuário: Informante SDECT
Data: 20/04/2015 | SAIR
Versão: PPA 2016-2019 v1 | TROCAR

Indicação de Instrumento de Programação

Programa: - Teste Paulo
Ação: - Ação

Listar somente IP vinculado(s) a este Programa/Ação. Obs.: 1 - Novo 2 - Alterado Descrição 3 - Vinculado a outra ação

Tipo	Código	Obs.	Título	Descrição
<input checked="" type="checkbox"/>	5545	2	INCUBADORAS EMPRESARIAIS	Elaborar diagnóstico das incubadoras mmpresariais das Micro e Pequenas Empresas instaladas no Estado para avaliação das condições existentes, com a finalidade de fortalecimento e consolidação destas estruturas para fomento e o desenvolvimento regional 3000 caracteres livres
<input type="checkbox"/>	5751		CONDOMÍNIOS EMPRESARIAIS	Implementar espaço de uso produtivo que proporcione as Micro e Pequenas Empresas instaladas os requisitos necessários ao desenvolvimento de suas atividades, disponibilizando suporte técnico para a sua formação, consolidação e desenvolvimento, gerando um ambiente 3000 caracteres livres
<input checked="" type="checkbox"/>	5752		ELABORAÇÃO DE DIAGNÓSTICO DA ECONOMIA SOLIDÁRIA	Desenvolver sistema para atualizar e manter os dados sobre o quadro de empreendimentos da economia solidária do Estado. Realizar diagnóstico das potencialidades econômicas do Estado para subsidiar o surgimento de novos Empreendimentos Econômicos 3000 caracteres livres
<input type="checkbox"/>	5840		RS MAIS JUSTO E SOLIDÁRIO	Contribuir para erradicação da condição que gera a pobreza extrema, através da melhoria dos fatores de produção dos Empreendimentos econômicos Solidários existentes, com ações de fortalecimento a gestão, inclusão e formalização de cooperativas e associações

D) ALTERANDO O VÍNCULO DE UM IP COM A AÇÃO

Caso seja conveniente, o órgão poderá alterar o vínculo que um determinado IP possui com uma ação. Utilizando o botão "Instrumento de Programação" retornamos para a tela que carrega os Instrumentos de Programação vinculados ao órgão. Aquele IP já vinculado a uma ação estará acompanhado do botão "Revincular", conforme ilustra a tela abaixo.

SEPLAN - Secretaria do Planejamento e Desenvolvimento Regional
SISPLAG - Sistema de Informações de Planejamento e Gestão do Estado do Rio Grande do Sul

Desenvolvimento

Usuário: Informante SDECT
Data: 27/04/2015 | SAIR
Versão: PPA 2016-2019 v1 | TROCAR

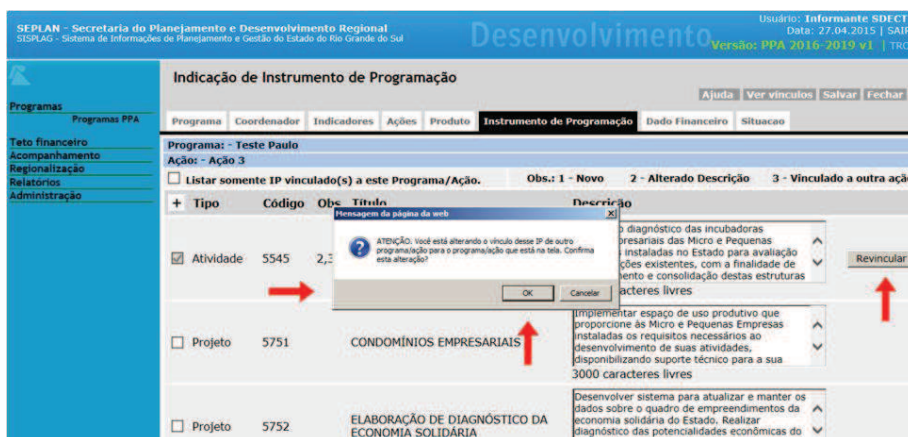
Indicação de Instrumento de Programação

Programa: - Teste Paulo
Ação: - Ação 3

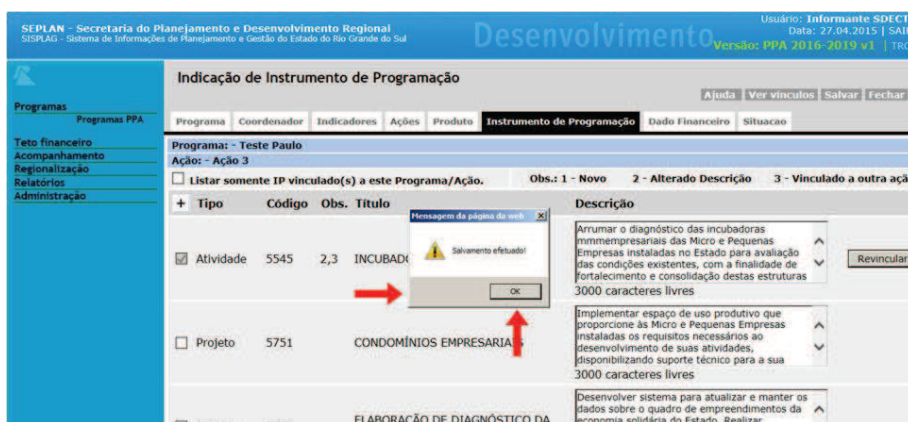
Listar somente IP vinculado(s) a este Programa/Ação. Obs.: 1 - Novo 2 - Alterado Descrição 3 - Vinculado a outra ação

Tipo	Código	Obs.	Título	Descrição
<input checked="" type="checkbox"/>	5545	2,3	INCUBADORAS EMPRESARIAIS	Arrumar o diagnóstico das incubadoras mmpresariais das Micro e Pequenas Empresas instaladas no Estado para avaliação das condições existentes, com a finalidade de fortalecimento e consolidação destas estruturas 3000 caracteres livres
<input type="checkbox"/>	5751		CONDOMÍNIOS EMPRESARIAIS	Implementar espaço de uso produtivo que proporcione às Micro e Pequenas Empresas instaladas os requisitos necessários ao desenvolvimento de suas atividades, disponibilizando suporte técnico para a sua 3000 caracteres livres
<input type="checkbox"/>	5752		ELABORAÇÃO DE DIAGNÓSTICO DA ECONOMIA SOLIDÁRIA	Desenvolver sistema para atualizar e manter os dados sobre o quadro de empreendimentos da economia solidária do Estado. Realizar diagnóstico das potencialidades econômicas do Estado para subsidiar o surgimento de novos 3000 caracteres livres

Tomada a decisão de alterar o vínculo do IP, o informante deverá pressionar o botão "Revincular". Surgirá, nesse caso, uma tela de advertência de que o processo de revinculação está em curso, solicitando confirmação do procedimento, conforme a imagem abaixo.



Confirmada a revinculação do IP, surgirá na tela a imagem abaixo, confirmando o salvamento da operação.



Marcando o campo destinado a apresentar a listagem dos IPs vinculados à ação, verifica-se, finalmente, a alteração realizada.



E) SELECIONANDO OS IPs VINCULADOS À AÇÃO

Marcando o campo "Listar somente IP vinculado(s) a este Programa/Ação", surge a tela que apresenta aqueles Instrumentos de Programação assinalados na operação anterior e, através dela, vinculados à ação. Esses IPs poderão ter a sua descrição alterada para fins de atualização e adequação. Para tanto, o usuário utilizará o campo editável de descrição do IP, conforme figura abaixo.

SEPLAN - Secretaria do Planejamento e Desenvolvimento Regional
SIDPLAG - Sistema de Informações de Planejamento e Gestão do Estado do Rio Grande do Sul

Usuário: Informante SDECT
Data: 20/04/2015 | SAIR
Versão: PPA 2016-2019 v1 | TROCAR

Indicação de Instrumento de Programação

Programa: - Teste Paulo
Ação: - Ação

Listar somente IP vinculado(s) a este Programa/Ação. Obs.: 1 - Novo 2 - Alterado Descrição 3 - Vinculado a outra ação

+	Tipo	Código	Obs.	Título	Descrição
<input checked="" type="checkbox"/>	Atividade	5545	2	INCUBADORAS EMPRESARIAIS	Elaborar diagnóstico das incubadoras mmmempresariais das Micro e Pequenas Empresas instaladas no Estado para avaliação das condições existentes, com a finalidade de fortalecimento e consolidação destas estruturas para fomento e o desenvolvimento regional local. 3000 caracteres livres
<input checked="" type="checkbox"/>	Projeto	5752		ELABORAÇÃO DE DIAGNÓSTICO DA ECONOMIA SOLIDÁRIA	Desenvolver sistema para atualizar e manter os dados sobre o quadro de empreendimentos da economia solidária do Estado. Realizar diagnóstico das potencialidades econômicas do Estado para subsidiar o surgimento de novos Empreendimentos Econômicos 3000 caracteres livres

F) INSERINDO UM INSTRUMENTO DE PROGRAMAÇÃO NOVO

Utilizando o botão "+" o usuário irá iniciar o processo de inclusão de um Instrumento de Programação novo. O acionamento do botão irá determinar que o sistema abra uma nova tela com campos editáveis, conforme a tela abaixo apresenta.

O usuário deverá selecionar o tipo de Instrumento de Programação a ser incluído, optando entre "Projeto" ou "Atividade".

SEPLAN - Secretaria do Planejamento e Desenvolvimento Regional
SIDPLAG - Sistema de Informações de Planejamento e Gestão do Estado do Rio Grande do Sul

Usuário: Informante SDECT
Data: 23/04/2015 | SAIR
Versão: PPA 2016-2019 v1 | TROCAR

Indicação de Instrumento de Programação

Programa: - Teste Paulo
Ação: - Ação

Listar somente IP vinculado(s) a este Programa/Ação. Obs.: 1 - Novo 2 - Alterado Descrição 3 - Vinculado a outra ação

+	Tipo	Código	Obs.	Título	Descrição
<input checked="" type="checkbox"/>	Atividade	5545	2	INCUBADORAS EMPRESARIAIS	Elaborar diagnóstico das incubadoras mmmempresariais das Micro e Pequenas Empresas instaladas no Estado para avaliação das condições existentes, com a finalidade de fortalecimento e consolidação destas estruturas para fomento e o desenvolvimento regional local. 3000 caracteres livres
<input checked="" type="checkbox"/>	Projeto	5752		ELABORAÇÃO DE DIAGNÓSTICO DA ECONOMIA SOLIDÁRIA	Desenvolver sistema para atualizar e manter os dados sobre o quadro de empreendimentos da economia solidária do Estado. Realizar diagnóstico das potencialidades econômicas do Estado para subsidiar o surgimento de novos Empreendimentos Econômicos 3000 caracteres livres

Após a seleção do IP "Projeto" ou "Atividade", o usuário deverá preencher os campos destinados ao título e à descrição do IP. Finalmente, clicar em salvar.

SEPLAN - Secretaria do Planejamento e Desenvolvimento Regional
SISPLAG - Sistema de Informações de Planejamento e Gestão do Estado do Rio Grande do Sul

Desenvolvimento

Usuário: Informante SDECT
Data: 20.04.2015 | SAIR
Versão: PPA 2016-2019 v1 | TROCAR

Indicação de Instrumento de Programação

Ajuda Salvar Fechar

Programa: Teste Paulo
Ação: Ação

Listar somente IP vinculado(s) a este Programa/Ação.

Obs.: 1 - Novo 2 - Alterado Descrição 3 - Vinculado a outra ação

Tipo	Código	Obs.	Título	Descrição
<input type="checkbox"/> Projeto			Projeto	Projeto 2993 caracteres livres
<input checked="" type="checkbox"/> Atividade	5545	2	INCUBADORAS EMPRESARIAIS	Elaborar diagnóstico das incubadoras empresariais das Micro e Pequenas Empresas instaladas no Estado para avaliação das condições existentes, com a finalidade de fortalecimento e consolidação destas estruturas para fomento e o 3000 caracteres livres
<input checked="" type="checkbox"/> Projeto	5752		ELABORAÇÃO DE DIAGNÓSTICO DA ECONOMIA SOLIDÁRIA	Desenvolver sistema para atualizar e manter os dados sobre o quadro de empreendimentos da economia solidária do Estado. Realizar diagnóstico das potencialidades econômicas do Estado para subsidiar o surgimento de novos Empreendimentos Econômicos 3000 caracteres livres

G) EXCLUINDO UM INSTRUMENTO DE PROGRAMAÇÃO

É possível, caso necessário, excluir um Instrumento de Programação novo inserido. Porém, aqueles instrumentos de programação pré-existent, os quais compõem a listagem original apresentada em lista pelo sistema, não são passíveis de exclusão. Estes são passíveis apenas de serem desvinculados da ação, mas nunca excluídos.

SEPLAN - Secretaria do Planejamento e Desenvolvimento Regional
SISPLAG - Sistema de Informações de Planejamento e Gestão do Estado do Rio Grande do Sul

Desenvolvimento

Usuário: Informante SDECT
Data: 20.04.2015 | SAIR
Versão: PPA 2016-2019 v1 | TROCAR

Indicação de Instrumento de Programação

Ajuda Salvar Fechar

Programa: Teste Paulo
Ação: Ação

Listar somente IP vinculado(s) a este Programa/Ação.

Obs.: 1 - Novo 2 - Alterado Descrição 3 - Vinculado a outra ação

Tipo	Código	Obs.	Título	Descrição
<input type="checkbox"/> Projeto		1	Projeto	Projeto 3000 caracteres livres
<input checked="" type="checkbox"/> Atividade	5545	2	INCUBADORAS EMPRESARIAIS	Elaborar diagnóstico das incubadoras empresariais das Micro e Pequenas Empresas instaladas no Estado para avaliação das condições existentes, com a finalidade de fortalecimento e consolidação destas estruturas para fomento e o 3000 caracteres livres
<input checked="" type="checkbox"/> Projeto	5752		ELABORAÇÃO DE DIAGNÓSTICO DA ECONOMIA SOLIDÁRIA	Desenvolver sistema para atualizar e manter os dados sobre o quadro de empreendimentos da economia solidária do Estado. Realizar diagnóstico das potencialidades econômicas do Estado para subsidiar o surgimento de novos Empreendimentos Econômicos 3000 caracteres livres

Ao retirar a marcação do IP e pressionar o botão "Salvar", surge na tela a mensagem do salvamento do processo de retirada do vínculo. Ação que encaminha a exclusão do IP.



Pressionando o botão "Ok", o usuário avança no processo de exclusão do Instrumento de Programação. Surge, então, nova tela, ao lado do IP a ser eliminado, com o botão "Excluir", conforme tela abaixo.



Pressionando o botão "Excluir", surge na tela a solicitação da confirmação da exclusão.

The screenshot shows the 'Indicação de Instrumento de Programação' interface. A table lists instruments with columns for Tipo, Código, Obs., Título, and Descrição. A dialog box titled 'ATENÇÃO. Você está excluindo o IP. Confirma esta exclusão?' is overlaid on the screen, with 'OK' and 'Cancelar' buttons. Red arrows point to the 'Excluir' button in the table and the 'OK' button in the dialog.

Tipo	Código	Obs.	Título	Descrição
<input type="checkbox"/>		1	PROJETO	
<input checked="" type="checkbox"/>	5545	2	IT	
<input type="checkbox"/>	5751		CONDOMÍNIOS EMPRESARIAIS	
<input checked="" type="checkbox"/>	5752		ELABORAÇÃO DE DIAGNÓSTICO DA ECONOMIA SOLIDÁRIA	

Pressionando o botão "Ok", encerra-se o processo de exclusão do Instrumento de Programação novo.

The screenshot shows the same interface as before, but the confirmation dialog is no longer present. The table now displays only the instruments that were not deleted. The 'Listar somente IP vinculado(s) a este Programa/Ação.' checkbox is checked.

Tipo	Código	Obs.	Título	Descrição
<input checked="" type="checkbox"/>	5545	2	INCUBADORAS EMPRESARIAIS	
<input checked="" type="checkbox"/>	5752		ELABORAÇÃO DE DIAGNÓSTICO DA ECONOMIA SOLIDÁRIA	

4.4.3 DADO FINANCEIRO

Clicando na aba "Dado financeiro", o usuário terá acesso à tela que apresenta campos editáveis, através dos quais é possível inserir a programação financeira plurianual da ação. Observe-se que as estimativas de custos da ação deverão ser informadas em reais e sem centavos. A programação financeira plurianual da ação será informada por fonte de recursos e por natureza de despesa.

As fontes podem ter como origem o Tesouro, podem ser Próprios de Autarquias, Próprios de Fundações, Próprios de Empresas, Convênios com a União, Parcerias com Municípios, Parcerias com o Setor Privado, Operações de Crédito Internas, Operações de Crédito Externas e, ainda, Transferências Obrigatórias.

A natureza da despesa estará organizada por categorias econômicas e será informada sob a forma de Despesa Corrente ou Despesa de Capital.

A programação financeira deverá ser distribuída, anualmente, pelo período de abrangência do Plano Plurianual. O sistema efetuará as totalizações por fonte, por ano e por categoria econômica. O clique no botão "Salvar" completa o registro da programação financeira.

SEPLAN - Secretaria do Planejamento e Desenvolvimento Regional
SISPLAG - Sistema de Informações de Planejamento e Gestão do Estado do Rio Grande do Sul

Usuário: Informante SDECT
Data: 23/04/2015 | SAIR
Versão: PPA 2016-2019 v1 | TROCAR

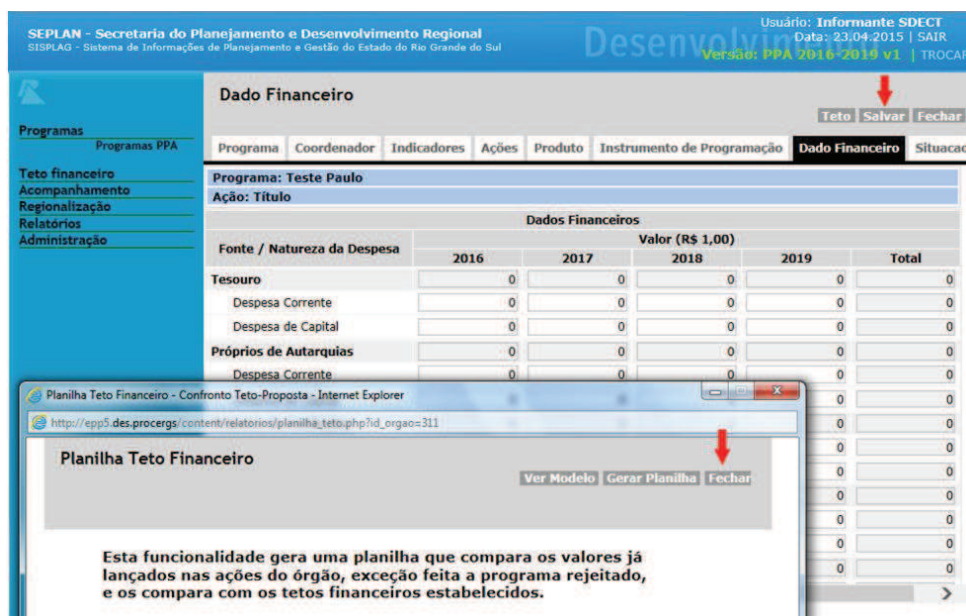
Dado Financeiro

Teto Salvar Fechar

Programa: Teste Paulo
Ação: Título

Fonte / Natureza da Despesa	Valor (R\$ 1,00)				
	2016	2017	2018	2019	Total
Tesouro	0	0	0	0	0
Despesa Corrente	0	0	0	0	0
Despesa de Capital	0	0	0	0	0
Próprios de Autarquias	0	0	0	0	0
Despesa Corrente	0	0	0	0	0
Despesa de Capital	0	0	0	0	0
Próprios de Fundações	0	0	0	0	0
Despesa Corrente	0	0	0	0	0
Despesa de Capital	0	0	0	0	0
Próprios de Empresas	0	0	0	0	0
Despesa Corrente	0	0	0	0	0
Despesa de Capital	0	0	0	0	0
Convênios	0	0	0	0	0

É importante frisar que, para fins de programação financeira do PPA 2016 - 2019, os órgãos contarão com tetos de programação por ano, por fonte orçamentária e por categoria econômica.¹ Os valores dos tetos serão disponibilizados pelo Sistema aos usuários para consulta. Essa consulta pode ser feita no botão “Teto”.



SEPLAN - Secretaria do Planejamento e Desenvolvimento Regional
SISPLAG - Sistema de Informações de Planejamento e Gestão do Estado do Rio Grande do Sul

Usuário: Informante SDECT
Data: 23/04/2015 | SAIR
Versão: PPA 2016-2019 v.1 | TROCAR

Dado Financeiro

Teto Salvar Fechar

Programa: Teste Paulo
Ação: Título

Fonte / Natureza da Despesa	Valor (R\$ 1,00)				Total
	2016	2017	2018	2019	
Tesouro	0	0	0	0	0
Despesa Corrente	0	0	0	0	0
Despesa de Capital	0	0	0	0	0
Próprios de Autarquias	0	0	0	0	0
Despesa Corrente	0	0	0	0	0

Planilha Teto Financeiro - Confronto Teto-Proposta - Internet Explorer

http://epp5.des.procergs/content/relatorios/planilha_teto.php?id_orgao=311

Planilha Teto Financeiro

Ver Modelo Gerar Planilha Fechar

Esta funcionalidade gera uma planilha que compara os valores já lançados nas ações do órgão, exceção feita a programa rejeitado, e os compara com os tetos financeiros estabelecidos.

Através do botão “Teto”, constante na imagem anterior, é possível acessar nova tela, na qual, através do botão “Gerar planilha” – o informante gera uma planilha no formato “.xls”, que contém dados financeiros relativos ao teto estabelecido para cada órgão. Por meio dessa planilha, é possível exercitar o lançamento da distribuição do dado financeiro das ações ao longo do período de vigência do PPA 2016-2019.

Recomenda-se esse exercício prévio, pois ele facilitará o posterior lançamento definitivo dos dados no sistema. É muito importante a conferência total dos dados financeiros programados e dos tetos por grandes fontes, por categoria econômica e por ano, conforme parcialmente ilustrado pela figura a seguir.

¹ As fontes não orçamentárias, tais como “próprios de empresas”, “parcerias com municípios” e “parcerias com o setor privado”, não serão objeto de especificação de tetos de programação.

Reitera-se a grande relevância da conferência da programação e o fechamento dos números, pois o sistema, verificando inconsistências, bloqueará o envio de programas cujas programações financeiras ultrapassem os valores máximos definidos no teto.

Orgão/Programa/Ação	2016			2016		
	Tesouro			Próprios de Autarquias		
	Proposto	Teto	Diferença	Proposto	Teto	Diferença
Total do Orgão	0	0	0	0	0	0
Despesa Corrente	0	0	0	0	0	0
Despesa de Capital	0	0	0	0	0	0
Denominação	0	0	0	0	0	0
Despesa Corrente	0	0	0	0	0	0
Despesa de Capital	0	0	0	0	0	0
Título	0	0	0	0	0	0
Despesa Corrente	0	0	0	0	0	0
Despesa de Capital	0	0	0	0	0	0
Fomento às Micro e Pequenas Empresas	0	0	0	0	0	0
Despesa Corrente	0	0	0	0	0	0
Despesa de Capital	0	0	0	0	0	0
Articulação e Apoio à Inserção Produtiva de Pequenos Empreendimentos Associativos Urbanos e Rurais	0	0	0	0	0	0
Despesa Corrente	0	0	0	0	0	0
Despesa de Capital	0	0	0	0	0	0
Capacitação Empresarial: Gestão e Comércio Exterior	0	0	0	0	0	0
Despesa Corrente	0	0	0	0	0	0

O SISPLAG trabalha na lógica de protocolos, de modo que um programa sempre está sob a responsabilidade de um usuário, a saber, do órgão, ou da SEPLAN. Essa condição de responsabilidade se expressa pela "Situação". No momento de sua criação, o Programa assume a situação "Em elaboração", ou seja, está sob a responsabilidade da equipe de planejamento do órgão. Quando a equipe de planejamento do órgão finaliza os procedimentos de criação do Programa, o usuário responsável (Contato) deverá enviar o Programa à Secretaria do Planejamento e Desenvolvimento Regional, alterando a sua situação para "Encaminhado à Secretaria do Planejamento e Desenvolvimento Regional", no campo "Situação nova". O procedimento se completa com a especificação da motivação da mudança de situação e o clique no botão "Salvar".

SEPLAN - Secretaria do Planejamento e Desenvolvimento Regional
SISPLAG - Sistema de Informações de Planejamento e Gestão do Estado do Rio Grande do Sul

Usuário: Informante SDECT
Data: 27.04.2015 | SAIR
Versão: PPA 2016-2019 v1 | TROCAR

Situação do órgão no Programa

Programa Coordenador Indicadores Ações Situação

Programa: Teste Paulo
Órgão: SDECT
Situação Atual: Em Elaboração
Motivo:
Data: 16/04/2015 - 15:08

Situação Nova: Não Informado
Encaminhado à SEPLAN

Motivo:
1200 caracteres livres

Deve ser observado que, no momento do envio dos programas, o sistema realiza uma conferência do conjunto dos programas quanto à observação dos tetos de programação financeira. No caso de haver extrapolação dos tetos, seja por grande fonte, por categoria econômica, por ano e/ou total, o sistema emitirá uma mensagem de alerta, com informações gerais sobre a localização das diferenças, conforme ilustrado abaixo.

SEPLAN - Secretaria do Planejamento e Desenvolvimento Regional
GISPLAN - Sistema de Informações de Planejamento e Gestão do Estado do Rio Grande do Sul

Usuário: Informante SDECT
Data: 27.04.2015 | SAIR
Versão: PPA 2016-2019 v.1 | TROCAR

Situação do órgão no Programa

Programa: 470 - Teste Paulo
Órgão: SDECT
Situação Atual: Devolvido pela SEPLAN
Motivo:
Data: 27/04/2015 - 14:42

Situação Nova: Encaminhado à SEPLAN

Motivo:

Teto Extrapolado

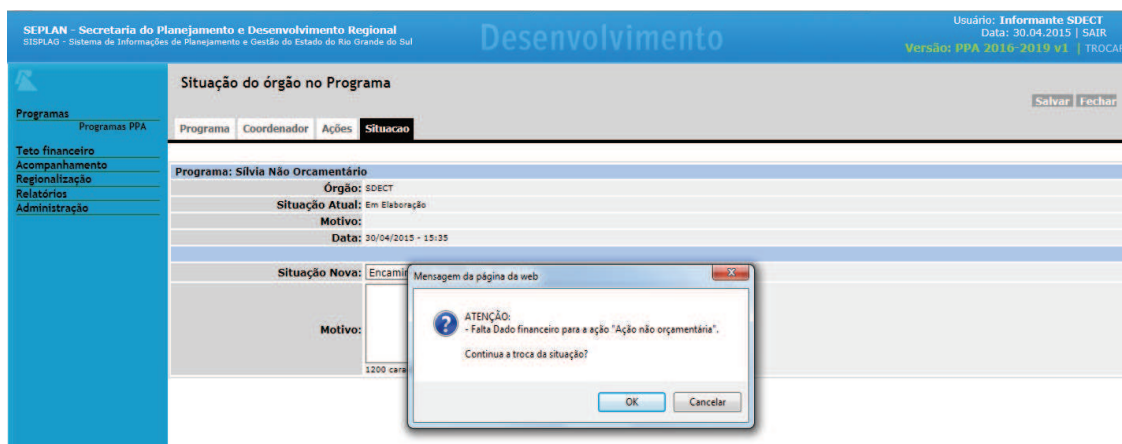
O encaminhamento não poderá ser efetivado
Considerando todos os valores informados pelo seu órgão, a situação é a seguinte:

Ano	Fonte de Recurso	Natureza da Despesa	Proposto	Teto	Diferença
2016	Tesouro	Despesa Corrente	20,00	10,00	-10,00
2017	Tesouro	Despesa Corrente	20,00	10,00	-10,00
2018	Tesouro	Despesa Corrente	20,00	10,00	-10,00
2019	Tesouro	Despesa Corrente	20,00	10,00	-10,00

[Clique aqui para ver a Planilha detalhada](#)

Para proceder ao ajuste das diferenças, consultar informação detalhada em uma planilha eletrônica sobre os tetos e as diferenças, clicando no *link* ilustrado na figura acima.

Além disso, cumpre mencionar que no PPA 2016-2019, haverá a possibilidade da inserção de ações não orçamentárias conforme Nota Técnica nº SEPLAN/DEPLAN/01-2015. Estas não possuem valor financeiro associado a sua execução – são exemplos: ações para a elaboração de leis e ações que utilizam apenas recursos humanos, isto é, pessoal ativo, uma vez que o valor financeiro empregado para a execução estará alocado em ação específica (Remuneração de Pessoal Ativo do Programa de Apoio Administrativo).



Uma vez realizados os ajustes, e zeradas as eventuais diferenças, deve ser repetido o procedimento de envio do Programa. É possível que, para a realização dos ajustes financeiros, seja necessário solicitar à Secretaria do Planejamento e Desenvolvimento Regional a devolução de eventuais programas já encaminhados. Nesse caso, ou em caso de dúvidas, deve ser contatada a equipe de suporte técnico do DEPLAN/SEPLAN.

Uma vez remetido o Programa à Secretaria do Planejamento e Desenvolvimento Regional, a equipe da Secretaria iniciará um processo de verificação da consistência dos dados lançados e, havendo necessidade, será feito contato com o órgão, para fins de refinamento das informações dos programas e das ações. Quando for o caso, a SEPLAN poderá devolver o Programa ao órgão de origem, para que efetue eventuais ajustes.

Para sair do SISPLAG, utilizar o botão "SAIR", no canto superior direito da tela, conforme figura abaixo.

The screenshot displays the SISPLAG web application interface. At the top, the header includes the logo of SEPLAN (Secretaria do Planejamento e Desenvolvimento Regional) and the SISPLAG system name. The user is identified as 'Informante SDECT' with a date of '27.04.2015'. A 'SAIR' button is visible in the top right corner. The main content area is titled 'Situação do órgão no Programa' and contains a form with the following fields: 'Programa: 470 - Teste Paulo', 'Órgão: SDECT', 'Situação Atual: Desenvolvido pela SEPLAN', 'Motivo:', and 'Data: 27/04/2015 - 14:42'. Below these fields, there is a dropdown menu for 'Situação Nova' set to 'Encaminhado à SEPLAN' and a text input field for 'Motivo' with a 1200-character limit. A 'Salvar' button and a 'Fechar' button are located in the top right of the form area.

6.1 CONSULTA USUÁRIOS

No menu "Administração", será possível acessar a tabela dos usuários de seu órgão cadastrados no SISPLAG, conforme tela abaixo:

SEPLAN - Secretaria do Planejamento e Desenvolvimento Regional
SISPLAG - Sistema de Informações de Planejamento e Gestão do Estado do Rio Grande do Sul

Usuário: Informante SDECT
Data: 27.04.2015 | SAIR
Versão: PPA 2016-2019 v1 | TROCAR

Lista de Usuários

Filtro por Nome: Órgão: SDECT Só ativos

Identificação	Nome do Usuário	Órgão	Matrícula
SDECT	Informante SDECT	SDECT	1
AGDI	Usuário AGDI	SDECT	1122

6.2 CONSULTA VERSÕES ANTERIORES DO PPA

No menu "Administração", é possível consultar a relação das diversas versões do Plano Plurianual, desde o PPA 2004-2007, aprovado em 2003, e suas revisões, até a versão correspondente à elaboração do PPA 2016-2019, conforme abaixo:

SEPLAN - Secretaria do Planejamento e Desenvolvimento Regional
SISPLAG - Sistema de Informações de Planejamento e Gestão do Estado do Rio Grande do Sul

Usuário: Informante SDECT
Data: 27.04.2015 | SAIR
Versão: PPA 2016-2019 v1 | TROCAR

Lista de Versões do PPA

1 | 2 | Próxima >

Identificação	Dt. Abertura	Dt. Encerramento	Motivo Encerramento
2004-2007	01/03/2003	15/05/2003	Conclusão
2004-2007 / Primeira revisão	01/06/2004	31/12/2004	Conclusão
2004-2007 / Segunda revisão-PL	30/06/2005	25/11/2005	Conclusão
2004-2007-Segunda Revisão-Lei	25/11/2005	15/12/2005	Conclusão
2004-2007/Terceira Revisão-Lei	29/06/2006	12/01/2007	Conclusão
2008-2011-Projeto de Lei	26/03/2007	21/05/2007	Conclusão
PPA 2008-2011: LEI	17/07/2007		
PPA 2008-2011:PRIMEIRA REVISÃO	08/08/2007	03/08/2009	Conclusão
PPA 2008-2011: 2ª REVISÃO-PL	03/08/2009	22/01/2010	Conclusão

6.3 CONSULTA PROGRAMAS

Clicando sobre o item "Programa" e, em seguida, sobre o item "Programas PPA", será mostrada a relação dos programas cadastrados no sistema até o momento da consulta, conforme a figura a seguir:



Órgão	Denominação	Tipo
AL	Ação Legislativa (429)	Finalístico
CC	Fortalecimento Institucional da Governadoria e Gabinete Digital (434)	Serviços ao Estado
CCOM	Programa de Comunicação Social (389)	Finalístico
CM	Defesa Civil (446)	Finalístico
DEFPUB	Assistência Jurídica e Judicial aos Necessitados (414)	Finalístico
EFE	Encargos Especiais (369)	Apoio Administrativo
GVG	Programa de Mobilização pela Segurança no Trânsito (375)	Gestão de Políticas Públicas
GVG	Programa Estadual Estratégico de Combate às Desigualdades Regionais (376)	Gestão de Políticas Públicas
MP	Execução da defesa e acompanhamento dos interesses da sociedade e do poder público (415)	Finalístico
PGE	Representação Judicial e Consultoria ao Estado (379)	Serviços ao Estado
SAP	Cadeias Produtivas e Fomento Agropecuário (404)	Finalístico
SAP	Carne Gaúcha - A Melhor Carne do Mundo (406)	Finalístico
SAP	Pesquisa e Inovação Tecnológica Agropecuária (405)	Finalístico
* SAP	Programa do Falcão	Finalístico
* SAP	Programa do Renato (465)	Finalístico
* SAP	Programa do Sergio (464)	Finalístico
* SAP	Programa teste de Mensagem (466)	Finalístico
* SAP	Programa teste leo	Política de crédito
** SAP	Promoção da Defesa Agropecuária - Sanidade Animal e Vegetal (407)	Finalístico

Para pesquisar programas, há duas opções. Clicando sobre o botão "Pesquisar", o sistema oferece formulário com opções de consulta pelo nome, número e tipo de programa.



SEPLAN - Secretaria do Planejamento e Desenvolvimento Regional
SISPLAG - Sistema de Informações de Planejamento e Gestão do Estado do Rio Grande do Sul

Usuário: Informante SDECT
Data: 16.04.2015 | SAIR
Versão: PPA 2016-2019 v1 | TROCAR

Relação de Programas

* Incluído ** Alterado

Pesquisar Situação Novo

1 2 3 4 Próxima »

Órgão	Denominação	Tipo
AL	Ação Legislativa (429)	Finalístico

Pesquisa de Programas

Nome do Programa:

Número do Programa:

Tipo Programa:

Finalístico
Gestão de Políticas Públicas
Apoio Administrativo
Serviços ao Estado
Política de crédito
Apoio às Políticas Públicas e Serviços ao Estado

OK Pesquisar

Outra opção é clicar sobre "Situação". O SISPLAG permite a pesquisa por situação do programa no processo de elaboração do PPA, conforme telas abaixo:

A imagem mostra duas telas do sistema SISPLAG. A tela superior, intitulada "Relação de Programas", apresenta uma barra de navegação com os botões "Pesquisar", "Situação" (destacado com uma seta vermelha) e "Novo". Abaixo, há uma tabela com as seguintes colunas: "Órgão", "Denominação" e "Tipo".

Órgão	Denominação	Tipo
AL	Ação Legislativa (429)	Finalístico
CC	Fortalecimento Institucional da Governadoria e Gabinete Digital (434)	Serviços ao Estado
CCOM	Programa de Comunicação Social (389)	Finalístico
CM	Defesa Civil (446)	Finalístico

A tela inferior, intitulada "Pesquisa de Programas por Situação de Validação", mostra um formulário de busca. O campo "Órgão" está preenchido com "SDECT". O campo "Situação Validação:" possui um menu suspenso com as seguintes opções: "Todas", "Aprovado", "Devolvido pela SEPLAN", "Em Elaboração", "Encaminhado à SEPLAN", "Não Iniciado" e "Rejeitado".

O presente Manual pode ser obtido em meio eletrônico no *site* da Secretaria do Planejamento e Desenvolvimento Regional, no *link* <http://www.seplan.rs.gov.br>.