



# Orçamento 2020



**GOV RS**  
NOVAS FAÇANHAS  
NO PLANEJAMENTO,  
ORÇAMENTO E GESTÃO

# Principais parâmetros macroeconômicos



# Retração na projeção do PIB impacta o ingresso de receitas para 2020

		2019	2020
<b>LDO 2020</b>	PIB	2,2%	2,7%
	IPCA	3,8%	4,0%
<b>Boletim Focus</b> (12 de abril)	PIB	1,95%	2,58%
	IPCA	4,06%	4,0%
<b>Boletim Focus</b> (23 de agosto)	PIB	0,80% ↓	2,10% ↓
	IPCA	3,65% ↓	3,85% ↓



# Quadro original de metas fiscais da Lei nº 15.304 (LDO 2020)

Metas Fixadas	Preços Correntes e Valores em R\$ milhões					
	2020		2021		2022	
	Valor	% PIB-RS	Valor	% PIB-RS	Valor	% PIB-RS
Receita Primária	44.392,61	8,6%	44.313,25	8,0%	46.665,39	7,9%
Despesa Primária	44.549,36	8,6%	45.581,24	8,2%	47.103,45	7,9%
Resultado Primário	<b>-156,74</b>	0,0%	-1.267,99	-0,2%	-438,06	-0,1%
Resultado Nominal	-1.321,72	-0,3%	-2.063,83	-0,4%	-2.188,25	-0,4%
Dívida Líquida	92.811,10	18,0%	94.874,93	17,1%	97.063,18	16,3%



# NOVO quadro de metas fiscais proposto para atualização da Lei nº 15.304 (LDO 2020)

Metas Fixadas	Preços Correntes e Valores em R\$ milhões					
	2020		2021		2022	
	Valor	% PIB-RS	Valor	% PIB-RS	Valor	% PIB-RS
Receita Primária	44.139,06	8,6%	44.282,06	8,0%	46.481,80	7,8%
Despesa Primária	45.447,61	8,8%	45.603,57	8,2%	47.114,41	7,9%
Resultado Primário	<b>-1.308,56</b>	-0,3%	-1.321,52	-0,2%	-632,61	-0,1%
Resultado Nominal	-1.321,72	-0,3%	-2.063,83	-0,4%	-2.188,25	-0,4%
Dívida Líquida	92.811,10	18,0%	94.874,93	17,1%	97.063,18	16,3%

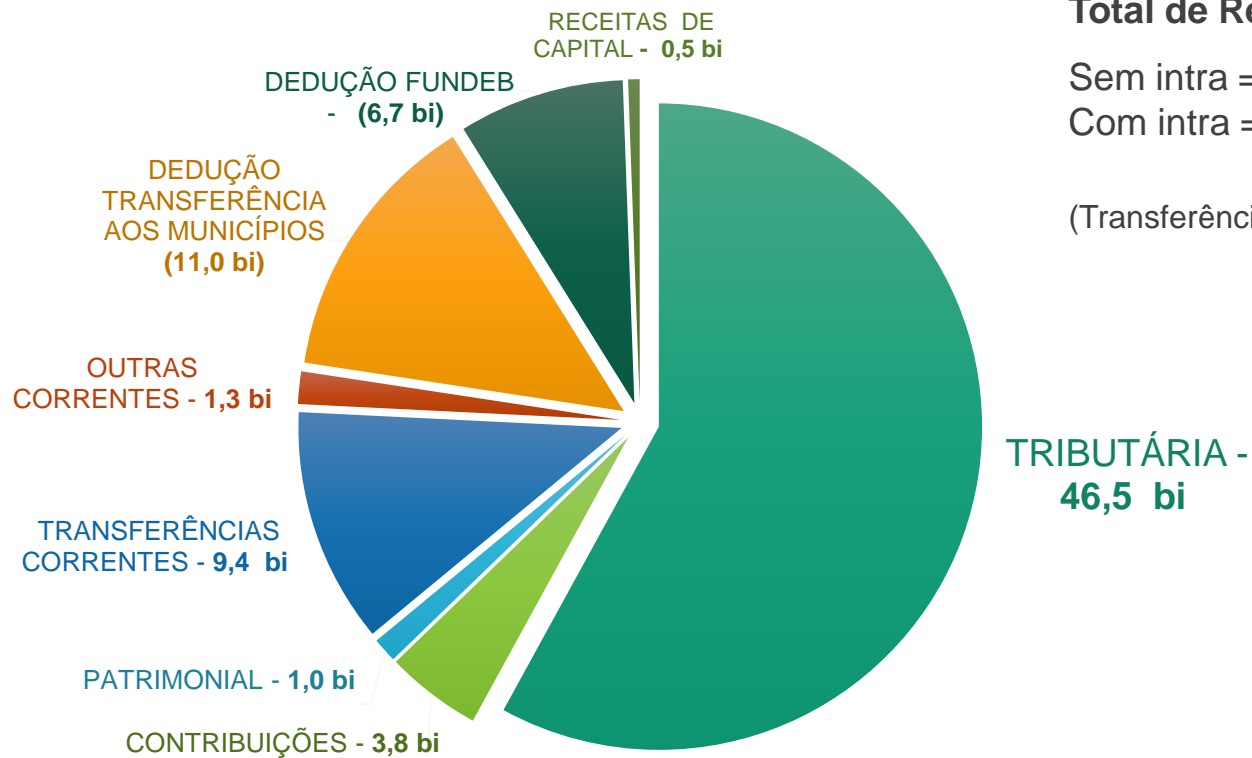


# PLOA 2020 - resumo

<b>RESULTADO ORÇAMENTÁRIO</b>	<b>VALORES</b> (em bilhões)
<b>TOTAL RECEITAS</b>	61,2
<b>TOTAL RECEITAS SEM INTRA</b>	44,9
<b>TOTAL DESPESAS</b>	66,4
<b>TOTAL DESPESAS SEM INTRA</b>	50,1
<b>Receitas e Despesas intraorçamentárias</b>	16,3
<b>RESULTADO ORÇAMENTÁRIO</b>	(5,2)



# Receitas Totais Orçamento 2020



## Total de Receitas:

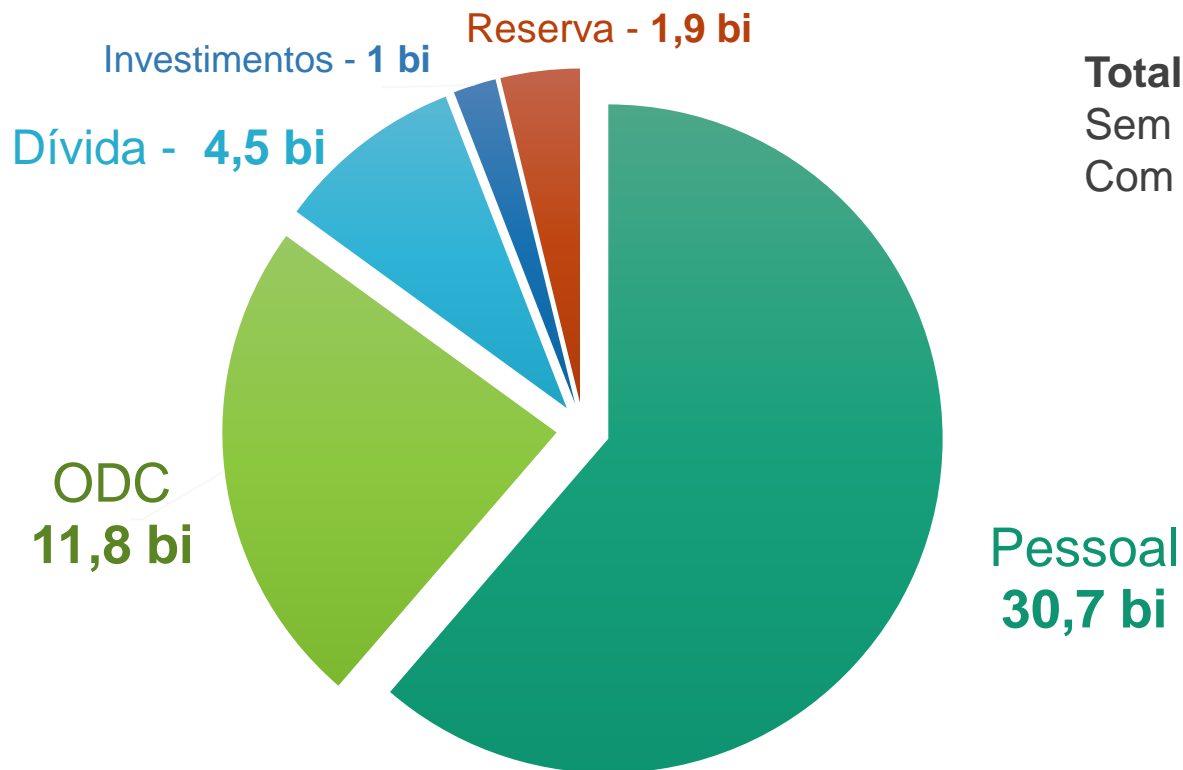
Sem intra = **44,8 bi**

Com intra = **61,1 bi**

(Transferências aos Municípios - 11 bi)



# Despesas Totais Orçamento 2020 (por gnd)

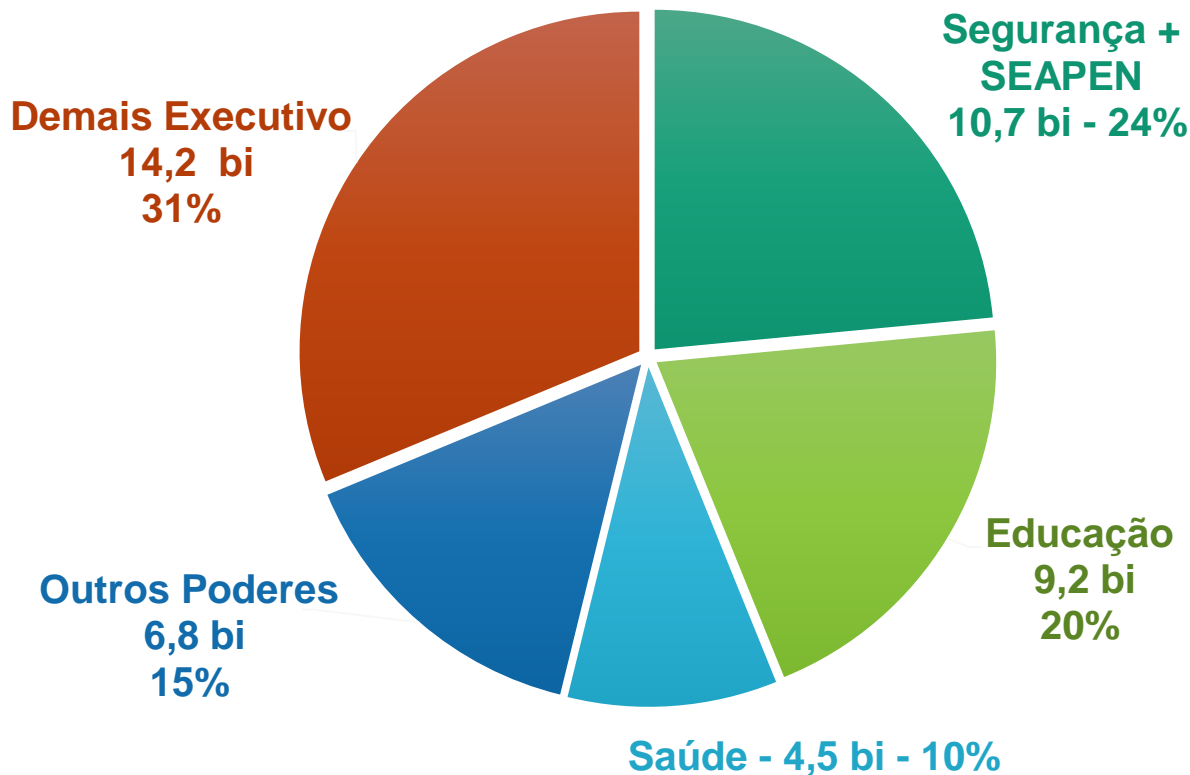


**Total de Despesas:**  
Sem intra = 50,1 bi  
Com intra = 66,4 bi





# Orçamento 2020 – comparativo de áreas



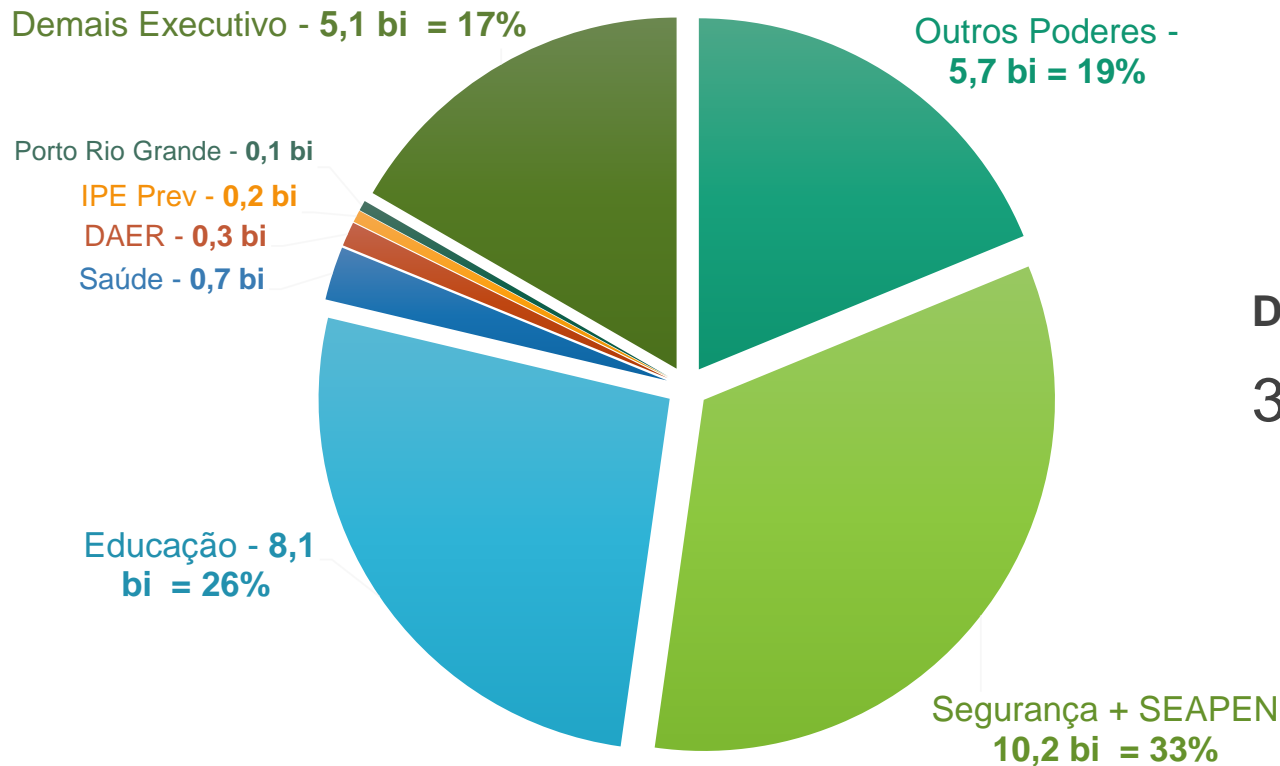
Despesa total sem dívida:

45,5 bi

Valores totais de orçamento por área



# Despesas de Pessoal Orçamento 2020

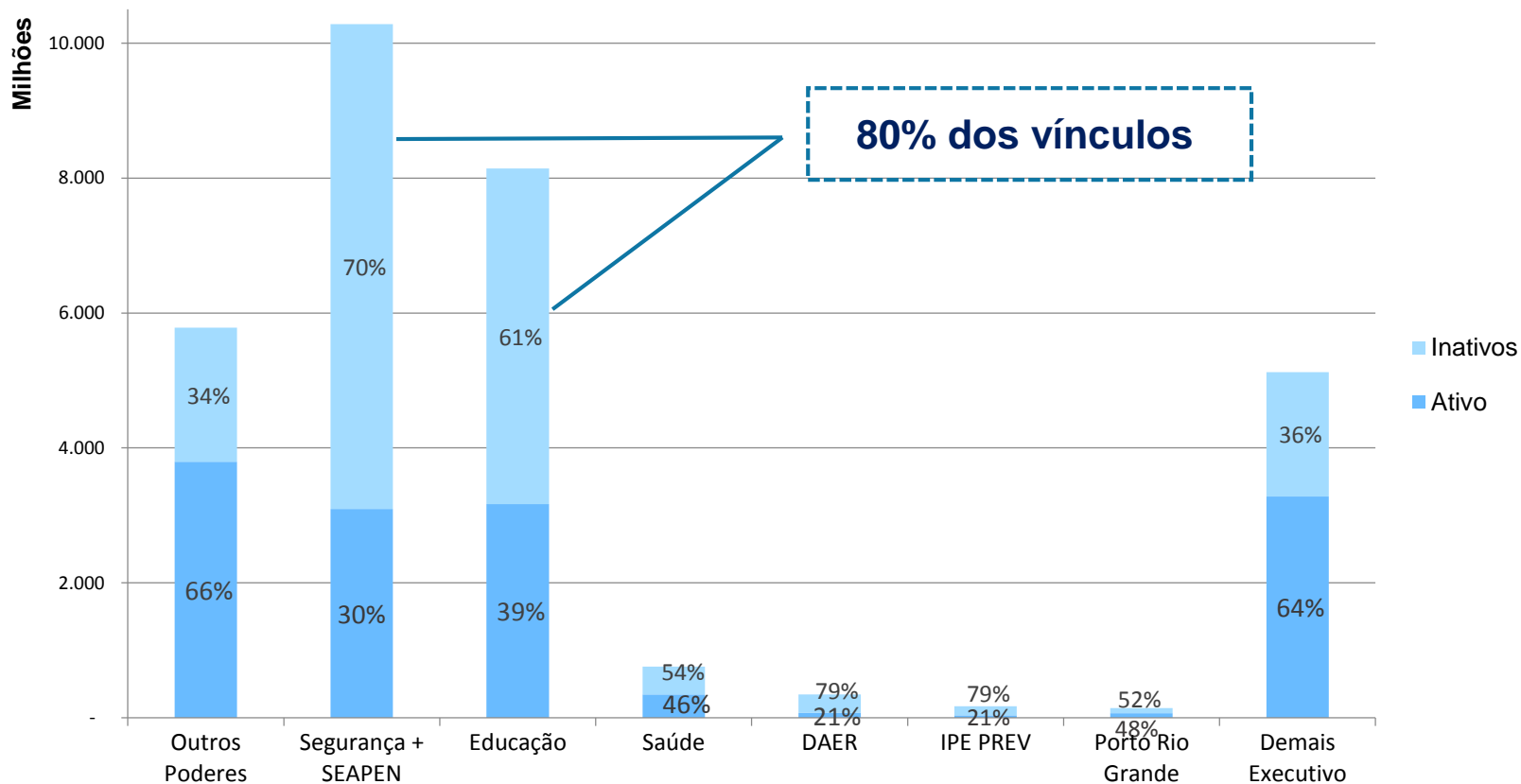


**Despesas Pessoal:**  
**30,7 bilhões**

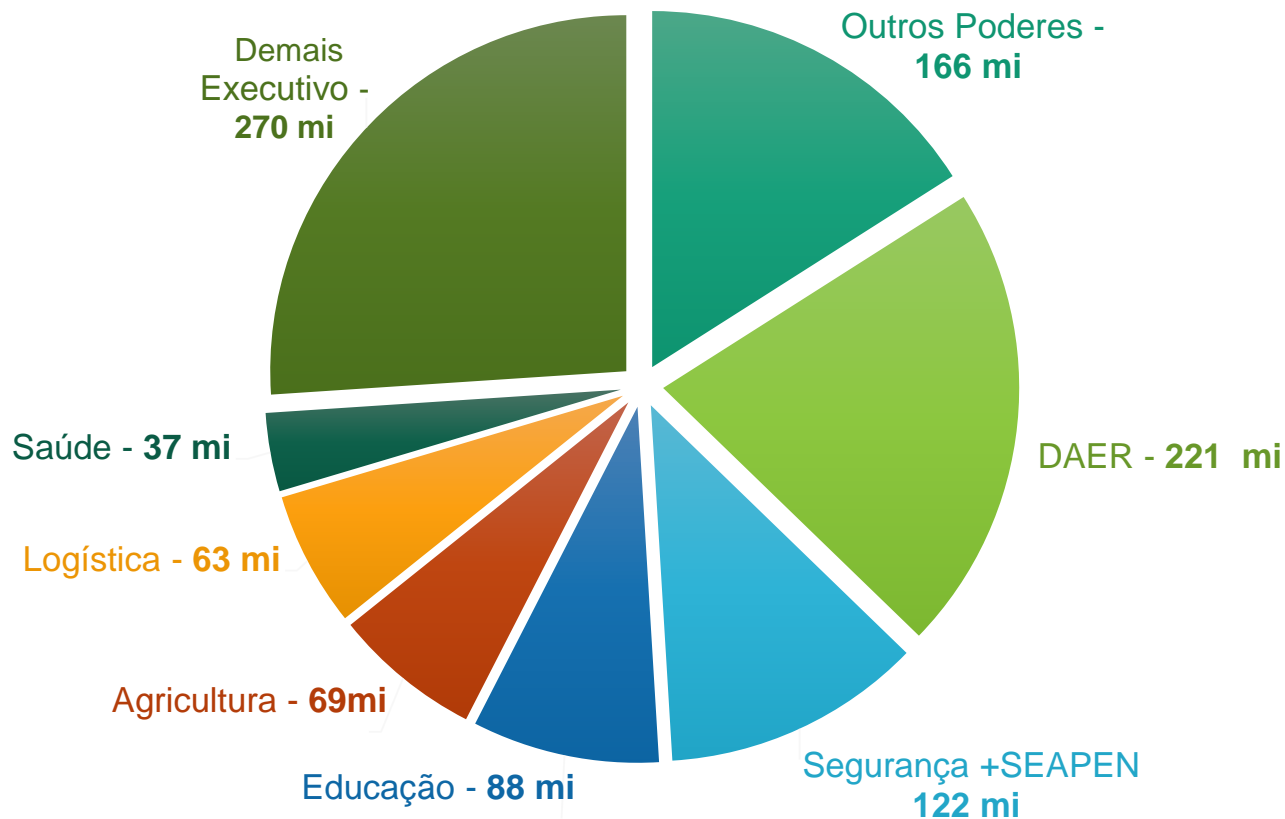


# Despesa de Pessoal Orçamento 2020

## proporção ativos X inativos por órgão selecionado



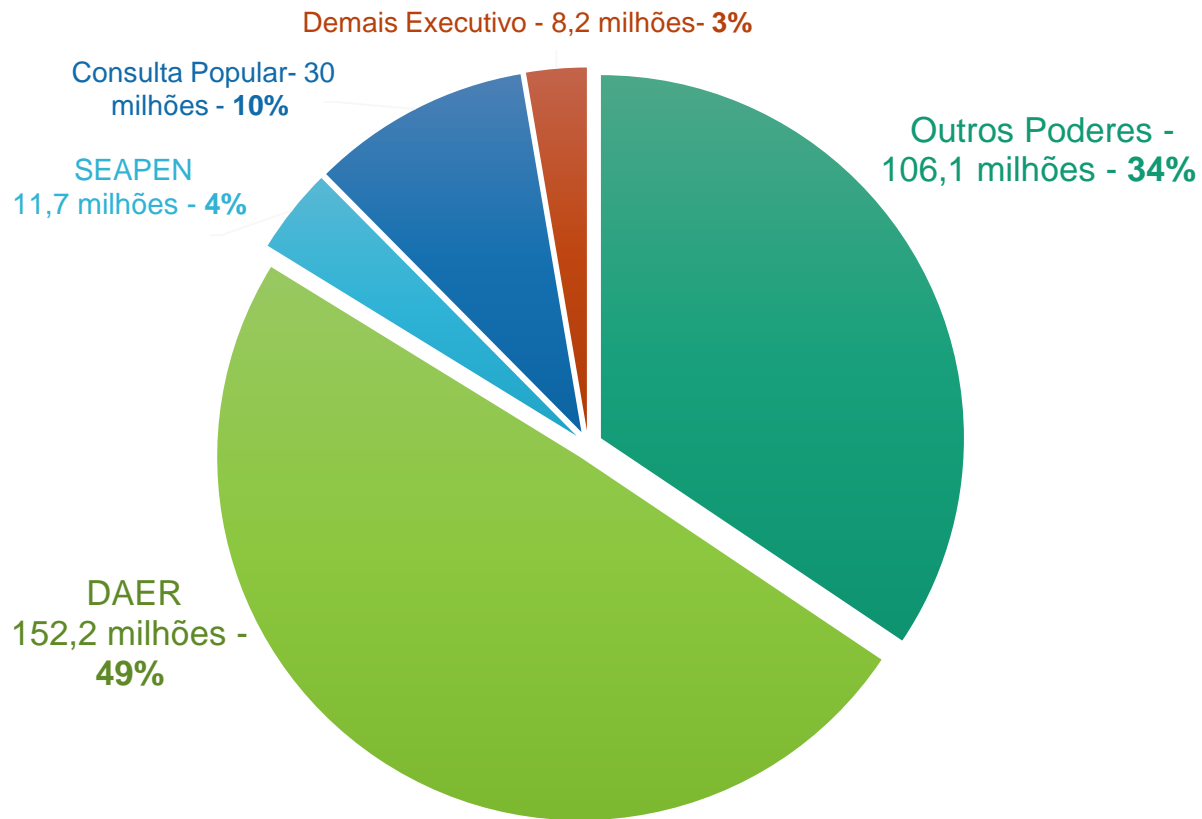
# Investimentos Orçamento 2020



**Total Investimentos:**  
1,0 bi



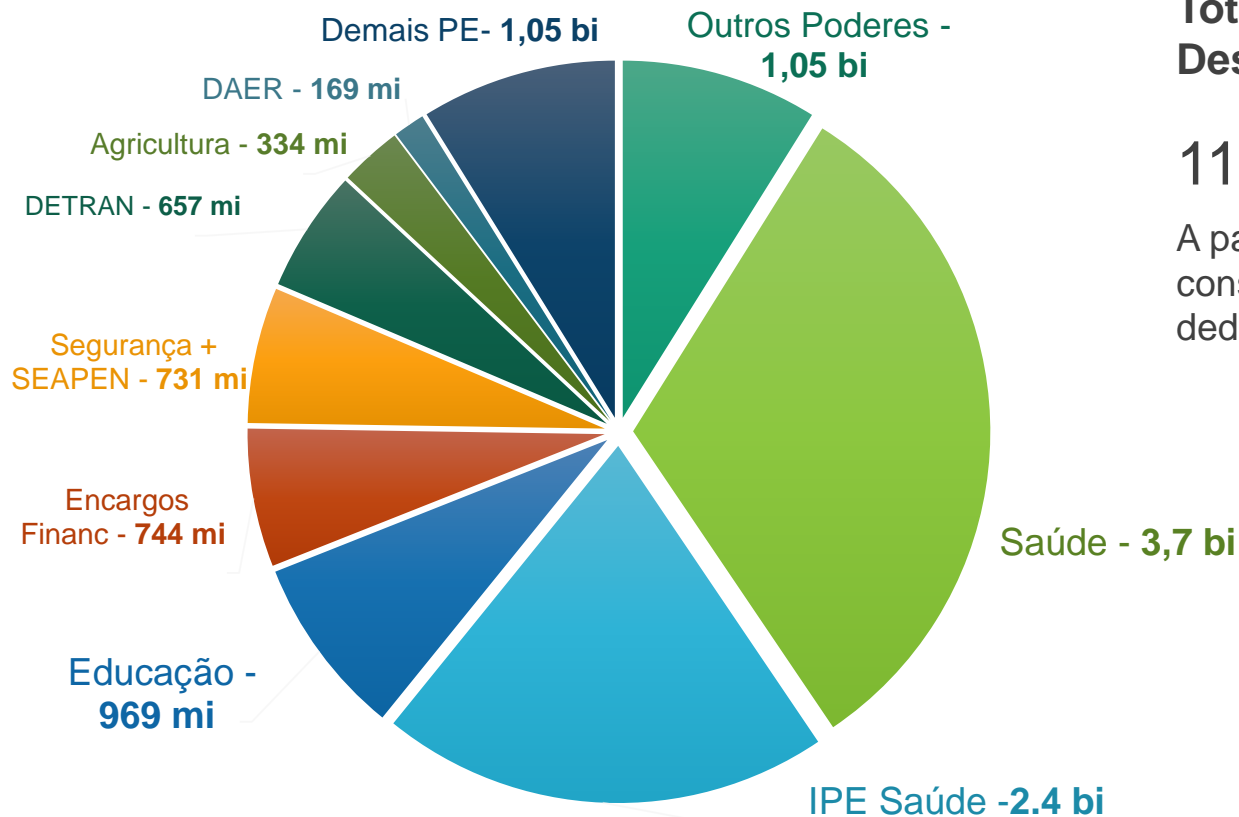
# Orçamento 2020 – Investimento Tesouro-Livre



**Investimento total  
Tesouro-Livre:  
308,3 milhões**



# Despesa Corrente Orçamento 2020



## Total de Outras Despesas Correntes:

11,9 bi

A partir de 2020 as transferências constitucionais aos municípios serão deduzidas diretamente da receita



# Orçamento 2020 – principais ações

**EDUCAÇÃO:** valor total para 2020 = 9,2 bilhões

- 1,05 bilhões para custeio e investimentos
- Alimentação Escolar: 167 milhões
- Transporte Escolar: 206 milhões
- Autonomia financeira: 176 milhões
- Qualificação da Rede: 93 milhões

**SAÚDE:** valor total para 2020 = 4,5 bilhões

- 3,8 bilhões para custeio e investimentos
- Média e alta complexidade: 1,1 bilhão
- Medicamentos (via judicial ou administrativa): 568 milhões
- Cofinanciamento hospitalar: 635 milhões



## **SEGURANÇA PÚBLICA:** valor total para 2020 = 9,4 bilhões

- 577 milhões para custeio e investimentos
- Manutenção da polícia ostensiva: 153 milhões
- Renovação frota: 29 milhões

## **DAER:** valor total para 2020 = 734 milhões

- 390 milhões para custeio e investimentos
- CONSERVA: 99 milhões
- CREMA: 59 milhões
- ERS 118: 44,2 milhões
- Acessos municipais: 35 milhões





# Obrigada!

**Leany Lemos**

[gabinete@planejamento.rs.gov.br](mailto:gabinete@planejamento.rs.gov.br)

**GOV**  
**RS**

**NOVAS FAÇANHAS**

NO PLANEJAMENTO,  
ORÇAMENTO E GESTÃO