

CORONAVÍRUS: **Boletim diário de casos em países** **selecionados, Brasil e RS**

Departamento de Economia e Estatística
DEE/SEPLAG

Atualização: 25/03/2020 às 10h

GOV
RS

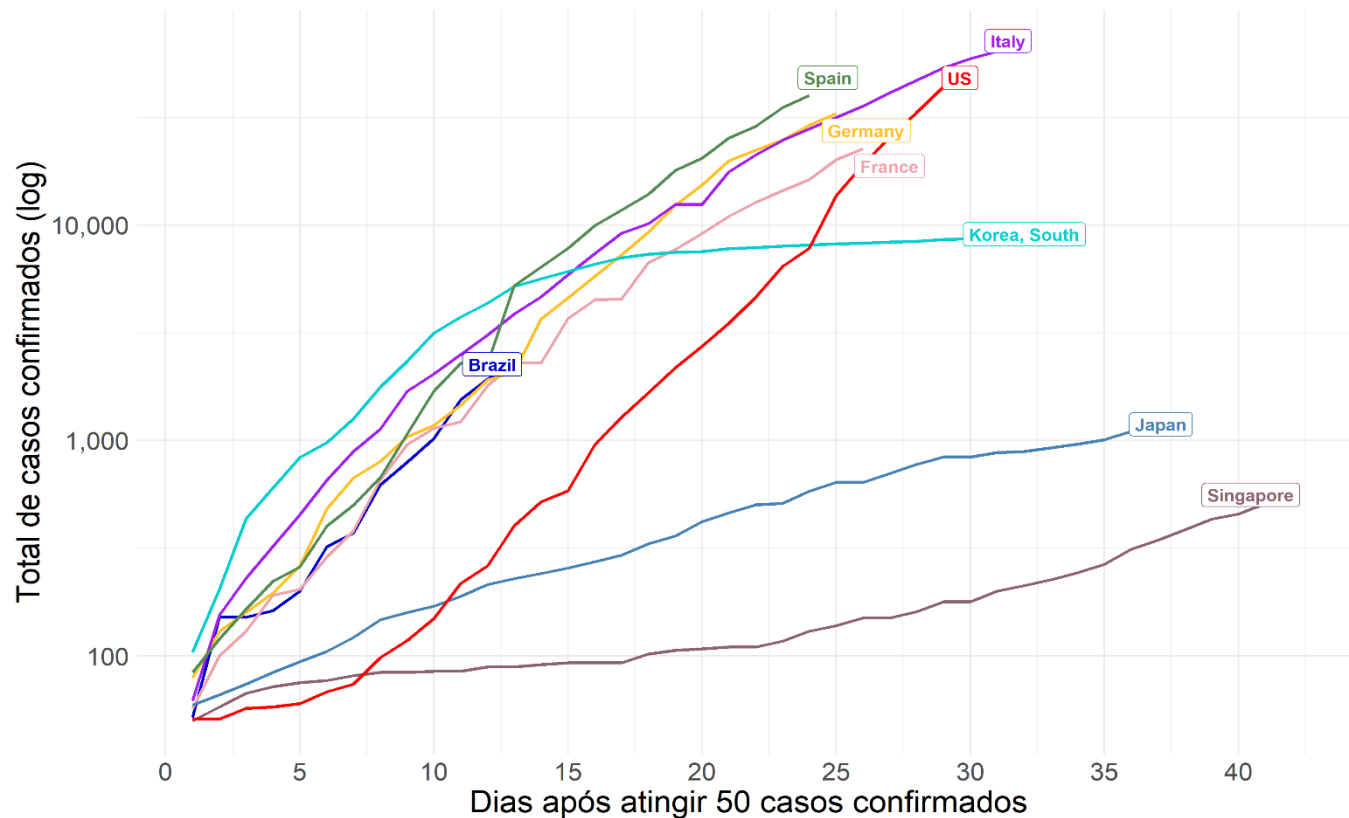
NOVAS FAÇANHAS

NO PLANEJAMENTO,
ORÇAMENTO E GESTÃO

- ✓ **Cenário Mundial: o Brasil nesse contexto**
 - ✓ O Brasil está mais próximo do cenário agressivo (Média de França, Alemanha e Espanha)
- ✓ **Cenário Brasileiro: os Estados no contexto mundial**
 - ✓ A trajetória dos Estados brasileiros está bem acentuada
- ✓ **Novo calendário para o RS**
- ✓ **Os casos do RS**



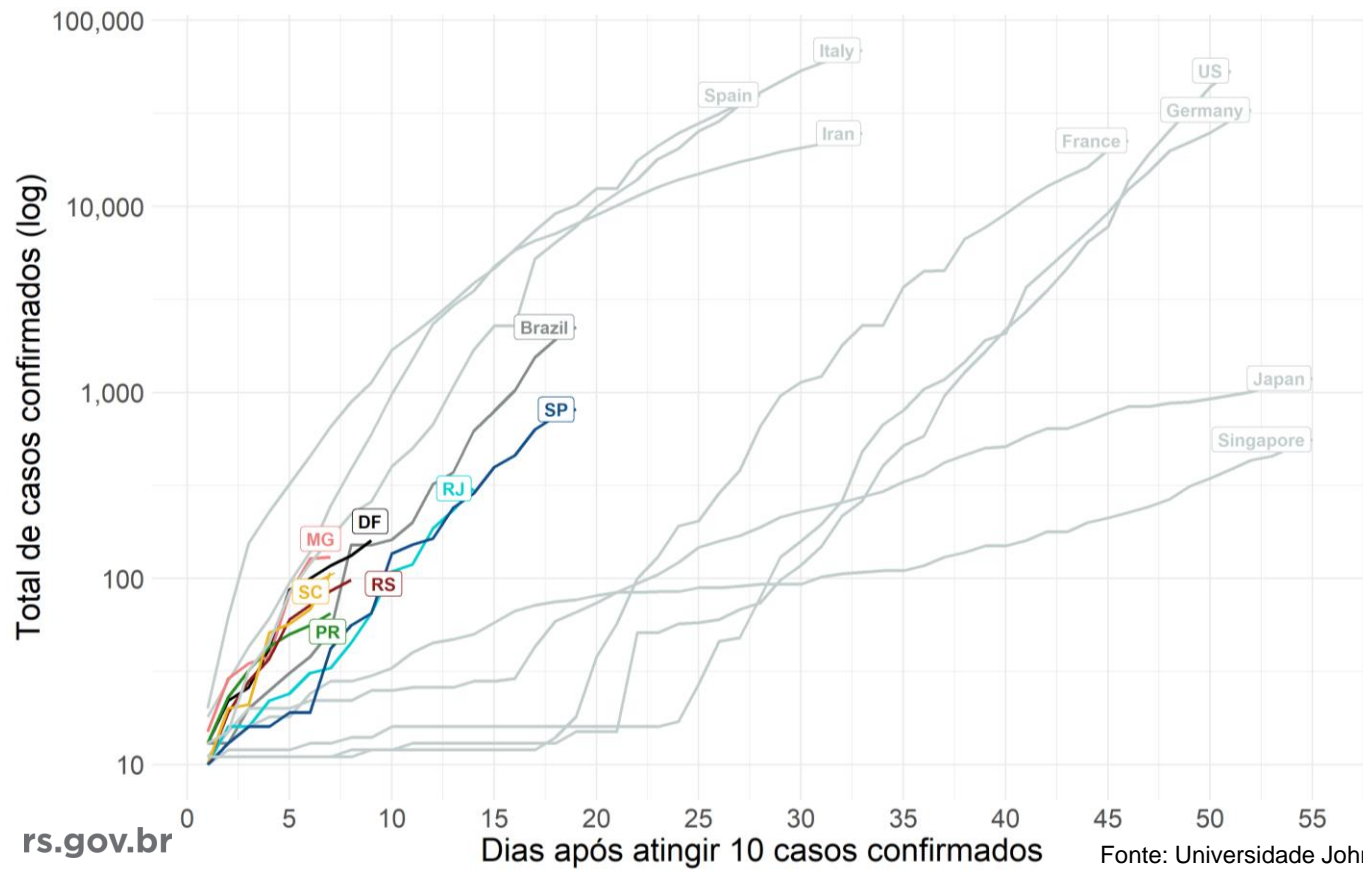
Evolução a partir do 50º caso



- ✓ A partir do **50º caso**, o **Brasil** segue com trajetória parecida com a da **França**;
- ✓ **Estados Unidos** ultrapassam o nº dos casos confirmados da **Espanha**;
- ✓ **Itália** tem dificuldades de suavizar a sua curva, mesmo depois do lockdown.



Evolução dos Estados a partir do 10º caso



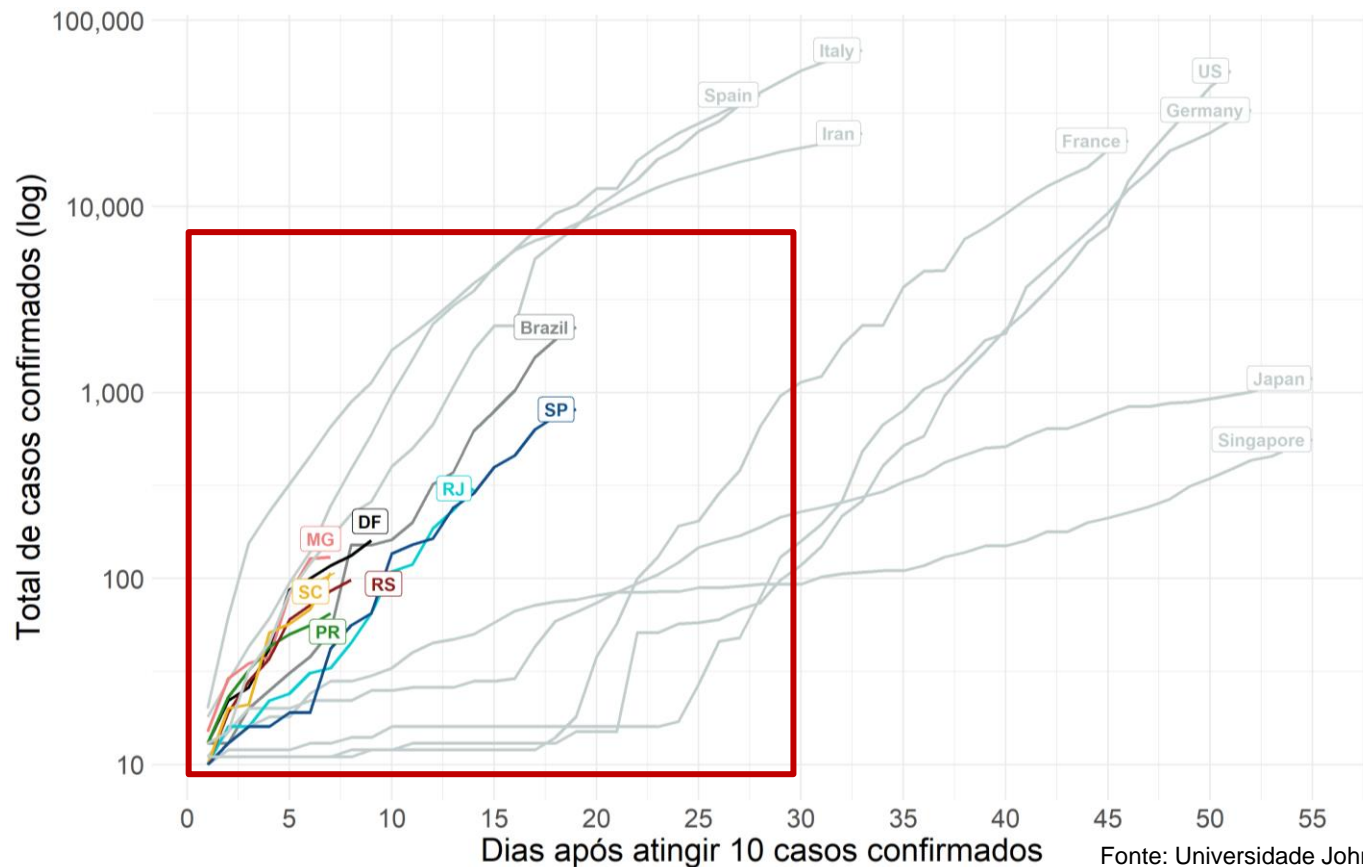
- ✓ Países como Alemanha, França e Estados Unidos demoraram mais para chegar no 50º caso;
- ✓ A inclinação das curvas, no entanto, é parecida com as verificadas no **Brasil** e seus Estados;
- ✓ O **RS** segue trajetória similar à do Brasil.



Cenário mundial: os Estados nesse contexto

25/03/2020
10h

Evolução dos Estados a partir do 10º caso

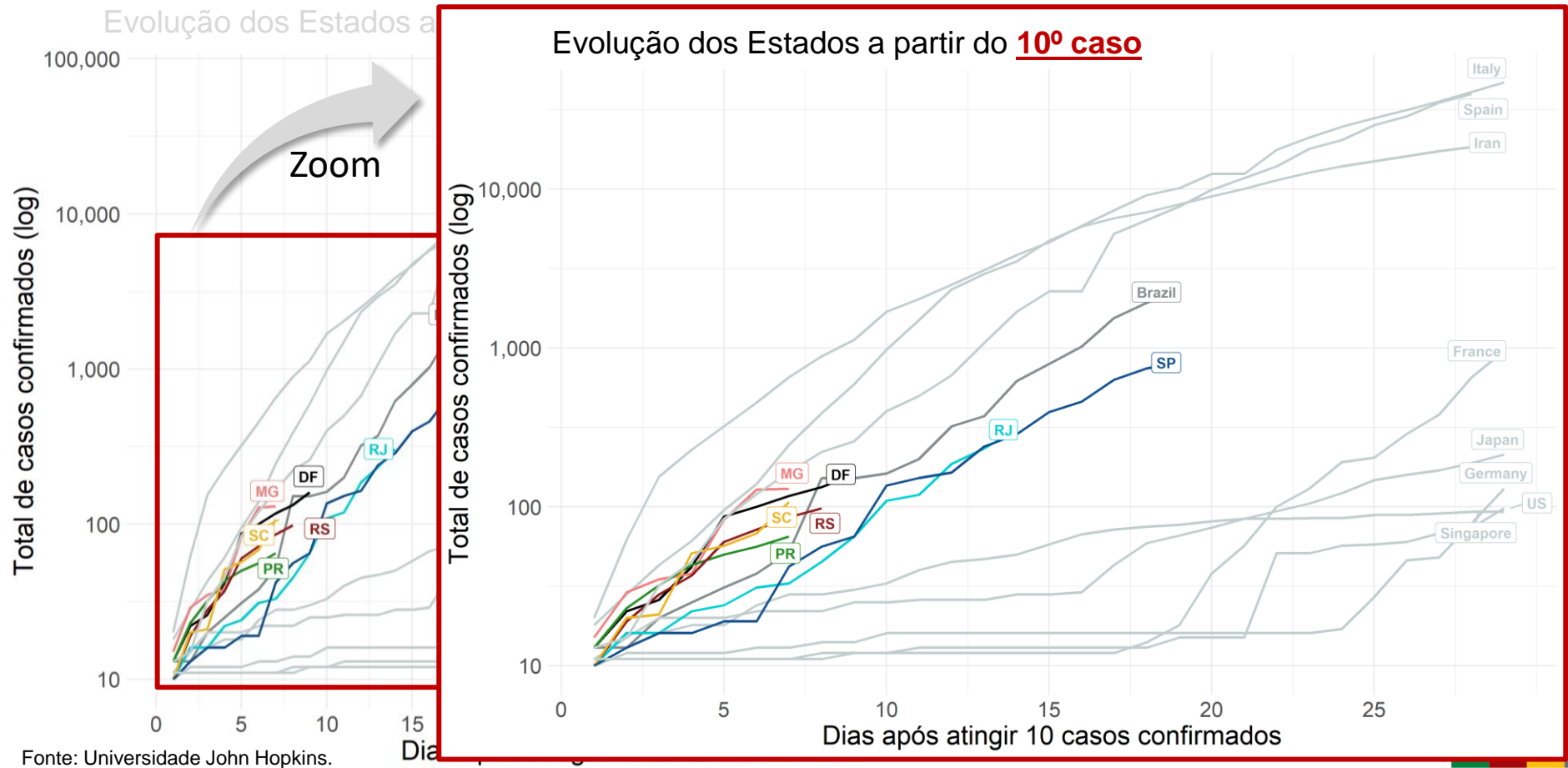


- ✓ Países como Alemanha, França e Estados Unidos demoraram mais para chegar no 50º caso;
- ✓ A inclinação das curvas, no entanto, é parecida com as verificadas no **Brasil** e seus Estados;
- ✓ O **RS** segue trajetória similar à do Brasil.



Cenário mundial: os Estados nesse contexto

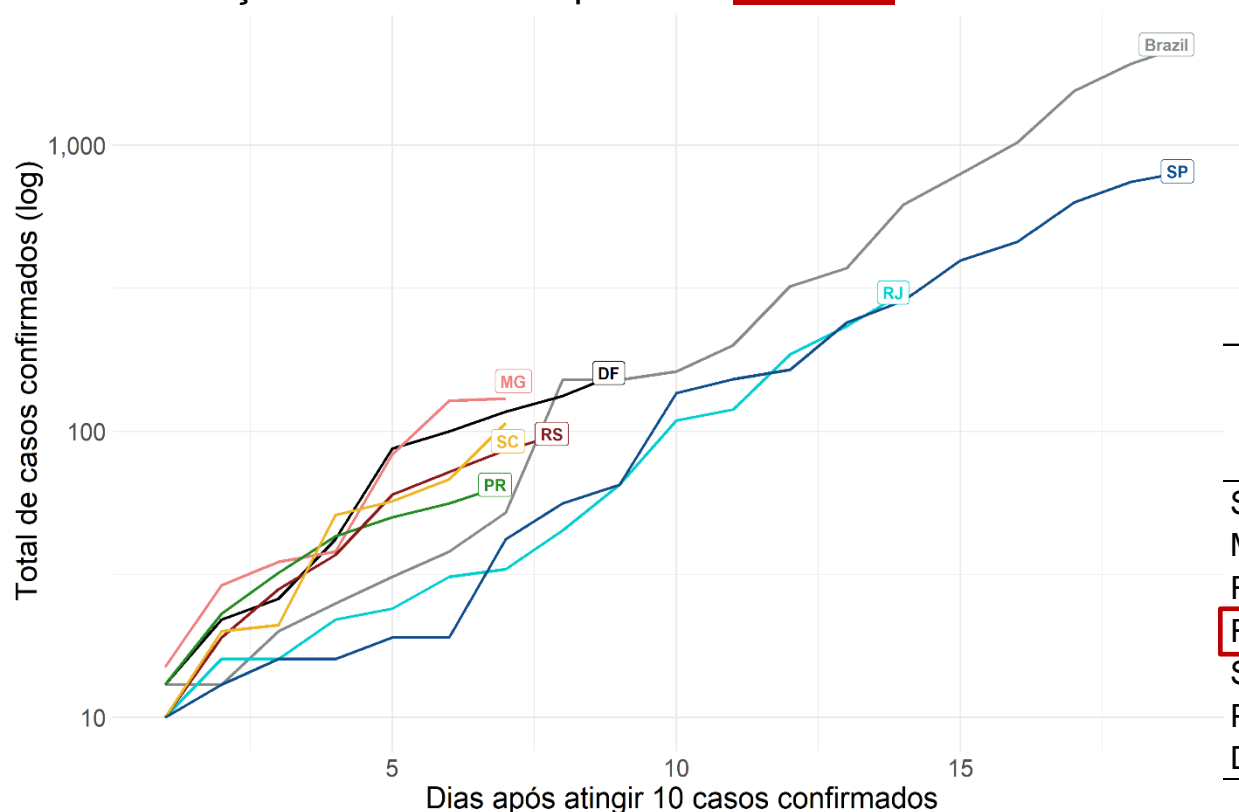
25/03/2020
10h



Cenário brasileiro: o RS acompanha outros Estados

25/03/2020
10h

Evolução dos Estados a partir do **10º caso**



✓ Nos últimos 4 dias até 23/03/20, a taxa de crescimento diário médio foi mais acentuada em **SC**, **MG**, **RJ** e **RS**.

	Casos em 23/03 segundo Min. Saúde	Taxa de cresc. diário médio últimos 4 dias (*)
SC	107	50,2
MG	130	38,8
RJ	305	29,3
RS	98	27,6
SP	810	19,6
PR	65	19,4
DF	160	16,5

(*) Últimos 4 dias até 23/03. Fonte: Ministério da Saúde.

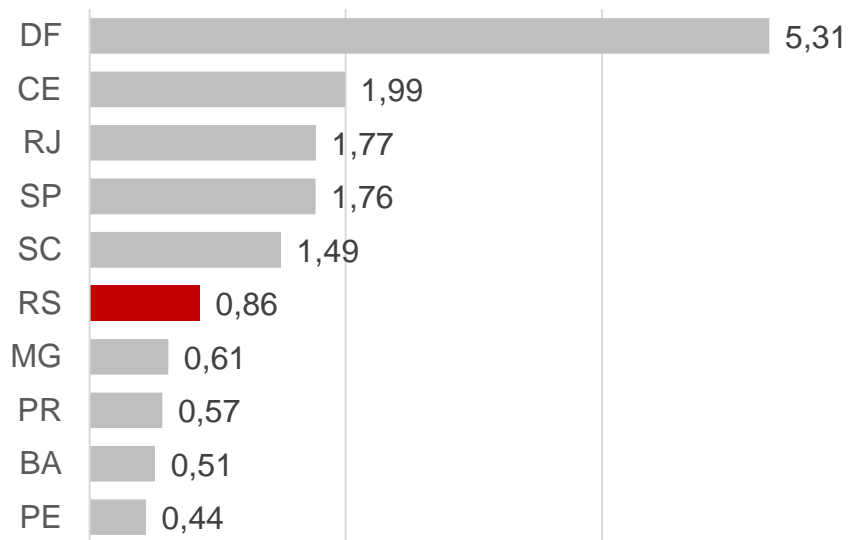


Cenário brasileiro: casos como prop. da população

25/03/2020
10h

- ✓ Como proporção da população, o DF tem maior número de casos;
- ✓ O RS está na 6ª posição entre os Estados selecionados.

Nº de casos por cada 100 mil habitantes



	No casos em 23/03	População (milhões de pessoas)	No casos por 100 mil habitantes
DF	160	3,0	5,31
CE	182	9,1	1,99
RJ	305	17,3	1,77
SP	810	45,9	1,76
SC	107	7,2	1,49
RS	98	11,4	0,86
MG	130	21,2	0,61
PR	65	11,4	0,57
BA	76	14,9	0,51
PE	42	9,6	0,44

Calendário para o RS: já chegamos no caso 50

25/03/2020
10h

1º caso no RS

O RS ultrapassou o 50º caso em 10 dias

Março 2020

Segunda-Feira	Terça-Feira	Quarta-Feira	Quinta-Feira	Sexta-Feira	Sábado	Domingo
						1
2	3	4	5	6	7	8
9	10	11	12	13	14	15
16	17	18	19	20	21	22
11	20	28	37	56	72	86
23	24	25	26	27	28	29
98	112*					
30	31					

Abril 2020

Segunda-Feira	Terça-Feira	Quarta-Feira	Quinta-Feira	Sexta-Feira	Sábado	Domingo
		1	2	3	4	5
6	7	8	9	10	11	12
13	14					
20	21					
27	28	29	30			

14 dias após 50º caso

Cenário Extremo: 4.340 casos

Cenário Agressivo: 3.533 casos

Cenário Moderado: 245 casos

7 dias após 50º caso

Cenário Extremo: 465 casos

Cenário Agressivo: 421 casos

Cenário Moderado: 111 casos

Mais provável:

Trajétória seguida pelo Brasil

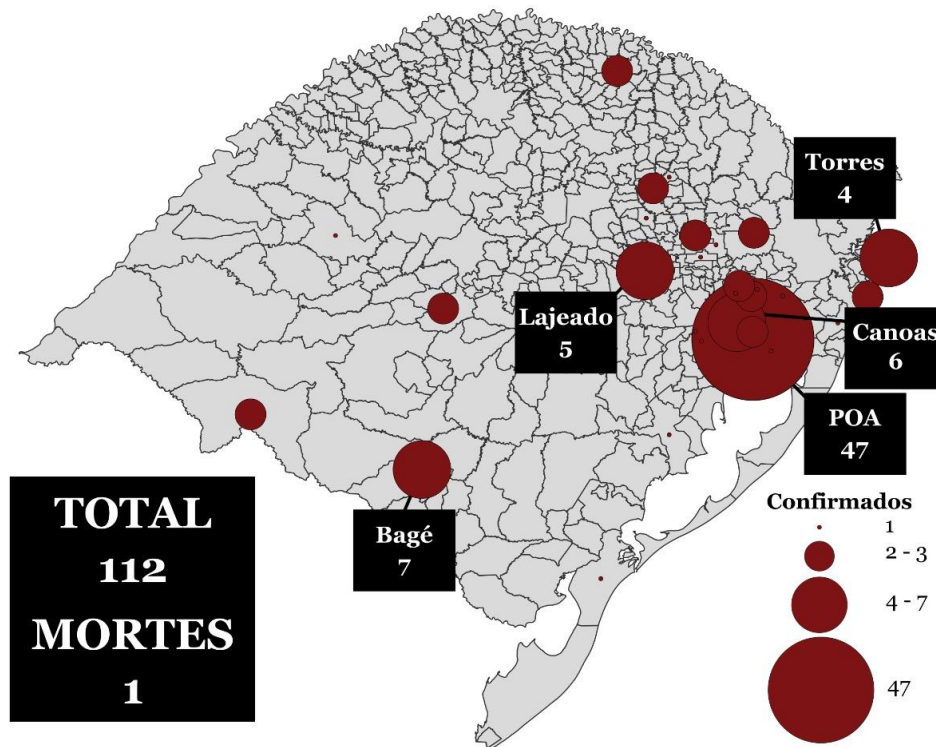
Município	Casos confirmados de Coronavírus no RS segundo		População (2018)	
	Nº de casos	% do total	Nº de pessoas	% do RS
Porto Alegre	47	42,0	1.465.430	12,9
Bagé	7	6,3	120.104	1,1
Canoas	6	5,4	357.168	3,2
Lajeado	5	4,5	88.261	0,8
Torres	4	3,6	40.289	0,4
Erechim	3	2,7	105.523	0,9
Santana do Livramento	3	2,7	79.938	0,7
Serafina Correa	3	2,7	16.534	0,1
Alvorada	2	1,8	212.901	1,9
Bento Gonçalves	2	1,8	121.826	1,1
Campo Bom	2	1,8	65.218	0,6
Capão da Canoa	2	1,8	52.685	0,5
Caxias do Sul	2	1,8	468.919	4,1
Ivoti	2	1,8	23.347	0,2
Santa Maria	2	1,8	278.364	2,5
Anta Gorda	1	0,9	6.614	0,1
Camaquã	1	0,9	65.268	0,6
Carlos Barbosa	1	0,9	29.886	0,3
Charqueadas	1	0,9	37.595	0,3
Cruzeiro do Sul	1	0,9	13.267	0,1
Dois Irmãos	1	0,9	32.614	0,3
Eldorado do Sul	1	0,9	38.988	0,3
Estância Velha	1	0,9	49.117	0,4
Estrela	1	0,9	34.277	0,3
Farroupilha	1	0,9	70.485	0,6
Garibaldi	1	0,9	35.067	0,3
Osório	1	0,9	46.123	0,4
Paráí	1	0,9	7.568	0,1
Rio Grande	1	0,9	210.610	1,9
Santiago	1	0,9	49.743	0,4
Santo Antonio da Patrulha	1	0,9	42.929	0,4
São Leopoldo	1	0,9	230.268	2,0
Sapiranga	1	0,9	81.192	0,7
Taquara	1	0,9	58.709	0,5
Viamão	1	0,9	244.699	2,2
Total	112	100,0	4.881.526	43,1
População do RS	-	-	11.329.605	100

- ✓ Em 24/03/20, o Estado do RS estava com **112 casos confirmados** de acordo com a SES-RS;
 - ✓ Entre eles, **42%** estavam concentrados no município de **Porto Alegre**;
 - ✓ No total, são **35 municípios** do Estado que possuem casos registrados, os quais representam **43,1% do total da população** do Estado.

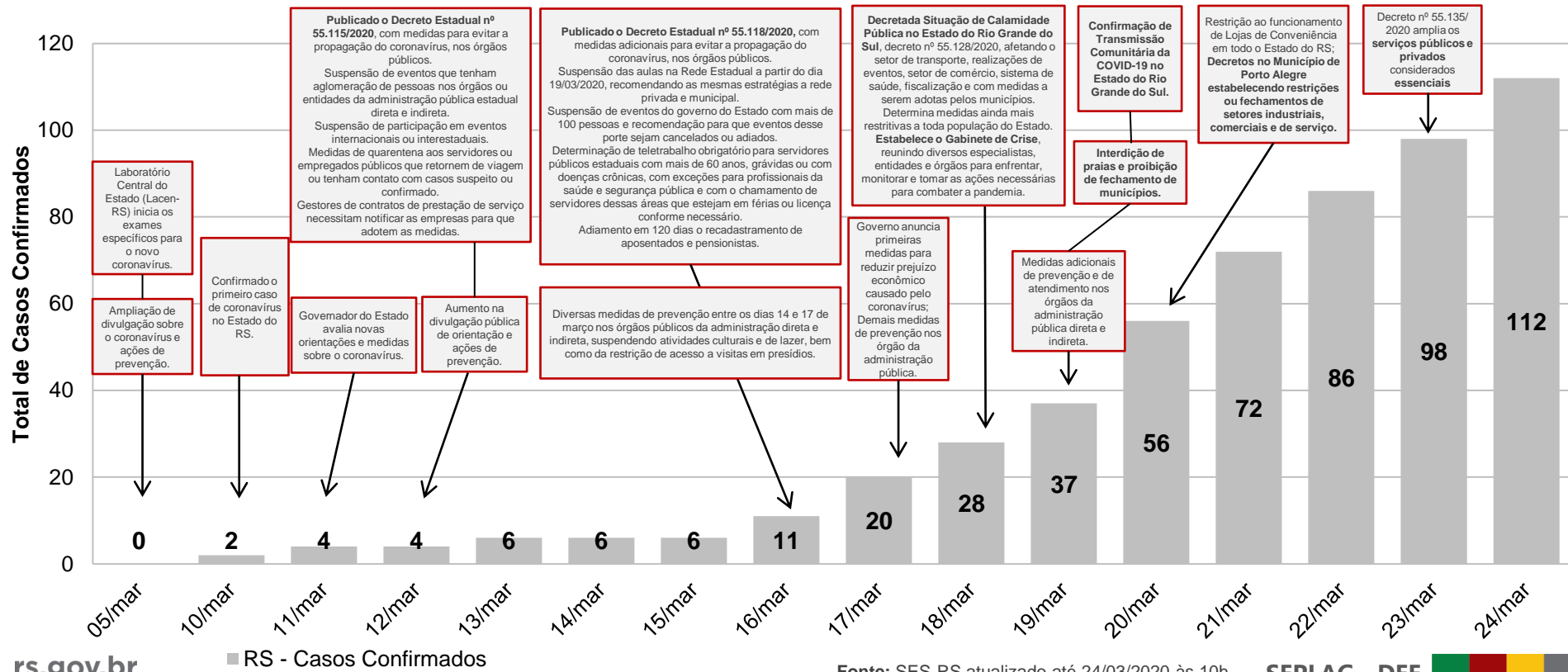


Município	Casos confirmados de Coronavírus no RS segundo		População (2018)	
	Nº de casos	% do total	Nº de pessoas	% do RS
Porto Alegre	47	42,0	1.465.430	12,9
Bagé	7	6,3	120.104	1,1
Canoas	6	5,4	357.168	3,2
Lajeado	5	4,5	88.261	0,8
Torres	4	3,6	40.289	0,4
Erechim	3	2,7	105.523	0,9
Santana do Livramento	3	2,7	79.938	0,7
Serafina Correa	3	2,7	16.534	0,1
Alvorada	2	1,8	212.901	1,9
Bento Gonçalves	2	1,8	121.826	1,1
Campo Bom	2	1,8	65.218	0,6
Capão da Canoa	2	1,8	52.685	0,5
Caxias do Sul	2	1,8	468.919	4,1
Ivoti	2	1,8	23.347	0,2
Santa Maria	2	1,8	278.364	2,5
Anta Gorda	1	0,9	6.614	0,1
Camaquã	1	0,9	65.268	0,6
Carlos Barbosa	1	0,9	29.886	0,3
Charqueadas	1	0,9	37.595	0,3
Cruzeiro do Sul	1	0,9	13.267	0,1
Dois Irmãos	1	0,9	32.614	0,3
Eldorado do Sul	1	0,9	38.988	0,3
Estância Velha	1	0,9	49.117	0,4
Estrela	1	0,9	34.277	0,3
Farroupilha	1	0,9	70.485	0,6
Garibaldi	1	0,9	35.067	0,3
Osório	1	0,9	46.123	0,4
Paráí	1	0,9	7.568	0,1
Rio Grande	1	0,9	210.610	1,9
Santiago	1	0,9	49.743	0,4
Santo Antonio da Patrulha	1	0,9	42.929	0,4
São Leopoldo	1	0,9	230.268	2,0
Sapiranga	1	0,9	81.192	0,7
Taquara	1	0,9	58.709	0,5
Viamão	1	0,9	244.699	2,2
Total	112	100,0	4.881.526	43,1
População do RS	-	-	11.329.605	100

Casos confirmados de coronavírus no Rio Grande do Sul



Rio Grande do Sul - COVID-19



Laboratório Central do Estado (Lacen-RS) inicia os exames específicos para o novo coronavírus.

Ampliação de divulgação sobre o coronavírus e ações de prevenção.

Confirmado o primeiro caso de coronavírus no Estado do RS.

Publicado o Decreto Estadual nº 55.115/2020, com medidas para evitar a propagação do coronavírus, nos órgãos públicos.

Suspensão de eventos que tenham aglomeração de pessoas nos órgãos ou entidades da administração pública estadual direta e indireta.

Suspensão de participação em eventos internacionais ou interestaduais.

Medidas de quarentena aos servidores ou empregados públicos que retornem de viagem ou tenham contato com casos suspeito ou confirmado.

Gestores de contratos de prestação de serviço necessitam notificar as empresas para que adotem as medidas.

Governador do Estado avalia novas orientações e medidas sobre o coronavírus.

Aumento na divulgação pública de orientação e ações de prevenção.

Publicado o Decreto Estadual nº 55.118/2020, com medidas adicionais para evitar a propagação do coronavírus, nos órgãos públicos.

Suspensão das aulas na Rede Estadual a partir do dia 19/03/2020, recomendando as mesmas estratégias a rede privada e municipal.

Suspensão de eventos do governo do Estado com mais de 100 pessoas e recomendação para que eventos desse porte sejam cancelados ou adiados.

Determinação de teletrabalho obrigatório para servidores públicos estaduais com mais de 60 anos, grávidas ou com doenças crônicas, com exceções para profissionais da saúde e segurança pública e com o chamamento de servidores dessas áreas que estejam em férias ou licença conforme necessário.

Adiamento em 120 dias o recadastramento de aposentados e pensionistas.

Diversas medidas de prevenção entre os dias 14 e 17 de março nos órgãos públicos da administração direta e indireta, suspendendo atividades culturais e de lazer, bem como da restrição de acesso a visitas em presídios.

Decretada Situação de Calamidade Pública no Estado do Rio Grande do Sul, decreto nº 55.128/2020, afetando o setor de transporte, realizações de eventos, setor de comércio, sistema de saúde, fiscalização e com medidas a serem adotadas pelos municípios.

Determina medidas ainda mais restritivas a toda população do Estado.

Estabelece o Gabinete de Crise, reunindo diversos especialistas, entidades e órgãos para enfrentar, monitorar e tomar as ações necessárias para combater a pandemia.

Governo anuncia primeiras medidas para reduzir prejuízo econômico causado pelo coronavírus; Demais medidas de prevenção nos órgão da administração pública.

Confirmação de Transmissão Comunitária da COVID-19 no Estado do Rio Grande do Sul.

Interdição de praias e proibição de fechamento de municípios.

Medidas adicionais de prevenção e de atendimento nos órgãos da administração pública direta e indireta.

Restrição ao funcionamento de Lojas de Conveniência em todo o Estado do RS; **Decretos no Município de Porto Alegre estabelecendo restrições ou fechamentos de setores industriais, comerciais e de serviço.**

Decreto nº 55.135/2020 amplia os **serviços públicos e privados considerados essenciais**

- ✓ JOHN HOPKINS UNIVERSITY. Center For Systems Science and Engineering. **CSSEGISandData - Covid-19**. 2020. Disponível em: https://github.com/CSSEGISandData/COVID-19/blob/master/csse_covid_19_data/csse_covid_19_time_series/time_series_19-covid-Confirmed.csv. Acesso em: 24 mar. 2020.
- ✓ MINISTÉRIO DA SAÚDE. <https://www.saude.gov.br/noticias/agencia-saude/46593-coronavirus-46-mortes-e-2-201-casos-confirmados>
- ✓ SECRETARIA ESTADUAL DA SAÚDE. *Informe Epidemiológico – COVID-2019*. <https://saude.rs.gov.br/upload/arquivos/202003/24180419-informe-epidemiologico-rs-2019-ncov-24-03-2020.pdf>. Acesso em: 25 mar. 2020.



SECRETARIA DE PLANEJAMENTO, ORÇAMENTO E GESTÃO - **SEPLAG**

Secretária: **Leany Lemos**

Secretário-Adjunto de Planejamento e Orçamento:
Gilberto Pompilho de Melo Filho

Secretário Adjunto de Gestão
Marcelo Soares Alves

DEPARTAMENTO DE ECONOMIA E ESTATÍSTICA - **DEE**

Diretor: **Liderau dos Santos Marques Junior**
Analistas **Vanessa N. Sulzbach, Pedro Zuanazzi, Bruno Paim e Daiane Menezes.**

E-mail: dee@planejamento.rs.gov.br



NOVAS FAÇANHAS

NO PLANEJAMENTO,
ORÇAMENTO E GESTÃO