



**GOVERNO DO ESTADO
RIO GRANDE DO SUL**

ORÇAMENTO DAS EMPRESAS ESTATAIS

2022

**DOCUMENTO QUE ACOMPANHA A PROPOSTA DO ORÇAMENTO GERAL DA
ADMINISTRAÇÃO DIRETA, CONFORME ARTIGO 149 DA CONSTITUIÇÃO DO ESTADO**



SUMÁRIO

	PÁGINA
APRESENTAÇÃO	7
RELAÇÃO DAS EMPRESAS ESTATAIS DO RIO GRANDE DO SUL	17
DEMONSTRATIVOS AGREGADOS	19
DEMONSTRATIVOS DOS INVESTIMENTOS DAS EMPRESAS ESTATAIS POR FUNÇÃO	21
DEMONSTRATIVOS DOS INVESTIMENTOS DAS EMPRESAS ESTATAIS POR FONTE DE RECURSOS	22
DEMONSTRATIVOS DOS INVESTIMENTOS DAS EMPRESAS ESTATAIS POR ÁREA	23
ORÇAMENTO DE INVESTIMENTOS DAS EMPRESAS ESTATAIS	25
Setor Produtivo	27
CENTRAIS DE ABASTECIMENTO DO RIO GRANDE DO SUL S.A - CEASA	29
CENTRO DE TECNOLOGIA DA INFORMAÇÃO E COMUNICAÇÃO DO ESTADO DO RIO GRANDE DO SUL S/A. - PROCERGS	37
COMPANHIA DE GÁS DO ESTADO DO RIO GRANDE DO SUL - SULGAS	45
COMPANHIA ESTADUAL DE GERAÇÃO DE ENERGIA ELÉTRICA - CEEE-G	53
COMPANHIA RIOGRANDENSE DE MINERAÇÃO - CRM	61
COMPANHIA RIOGRANDENSE DE SANEAMENTO - CORSAN	67
EMPRESA GAÚCHA DE RODOVIAS S/A - EGR	73
Setor Financeiro	83
BADESUL DESENVOLVIMENTO S.A. - AGÊNCIA DE FOMENTO/RS - BADESUL	85
BANCO DO ESTADO DO RIO GRANDE DO SUL S/A - BANRISUL	93



	PÁGINA
BANRISUL ARMAZÉNS GERAIS S.A. - BAGERGS	97
BANRISUL CARTÕES S.A. - BCARTOES	101
BANRISUL CORRETORA DE SEGUROS S.A. - BCS	105
BANRISUL S/A ADMINISTRADORA DE CONSÓRCIOS - BAC	109
BANRISUL SEGURIDADE PARTICIPAÇÕES S.A. - BS	113
ORÇAMENTO DE APLICAÇÕES EM FOMENTO	117
BADESUL - BADESUL DESENVOLVIMENTO S.A. - AGÊNCIA DE FOMENTO/RS	119
BANRISUL - BANCO DO ESTADO DO RIO GRANDE DO SUL S/A	120
ORÇAMENTO FINANCEIRO E DEMONSTRATIVO DE FORMAÇÃO DE POUPANÇA	121
Setor Produtivo	123
AGREGADO DAS EMPRESAS ESTATAIS DO SETOR PRODUTIVO - TRIMESTRAL E ANUAL	125
CENTRAIS DE ABASTECIMENTO DO RIO GRANDE DO SUL S.A - CEASA	129
CENTRO DE TECNOLOGIA DA INFORMAÇÃO E COMUNICAÇÃO DO ESTADO DO RIO GRANDE DO SUL S/A. - PROCERGS	133
COMPANHIA DE GÁS DO ESTADO DO RIO GRANDE DO SUL - SULGAS	137
COMPANHIA ESTADUAL DE GERAÇÃO DE ENERGIA ELÉTRICA - CEEE-G	141
COMPANHIA RIOGRANDENSE DE MINERAÇÃO - CRM	145
COMPANHIA RIOGRANDENSE DE SANEAMENTO - CORSAN	149
EMPRESA GAÚCHA DE RODOVIAS S/A - EGR	153
Setor Financeiro	157
AGREGADO DAS EMPRESAS ESTATAIS DO SETOR PRODUTIVO - TRIMESTRAL E ANUAL	159
BADESUL DESENVOLVIMENTO S.A. - AGÊNCIA DE FOMENTO/RS - BADESUL	163
REGIONALIZAÇÃO DOS INVESTIMENTOS DAS EMPRESAS ESTATAIS	167
DEMONSTRATIVO DOS INVESTIMENTOS - COREDES	169



	PÁGINA
INVESTIMENTOS POR CONSELHO ESTADUAL DE DESENVOLVIMENTO COREDE	173
DEMONSTRATIVO DOS INVESTIMENTOS - REGIÃO FUNCIONAL	191
INVESTIMENTOS POR CONSELHO ESTADUAL DE DESENVOLVIMENTO FUNCIONAL	195

OS INVESTIMENTOS DAS ESTATAIS GAÚCHAS PARA O ORÇAMENTO DE 2022

O orçamento de investimento das sociedades de economia mista, nas quais o Estado do Rio Grande do Sul detém a totalidade do capital social ou o controle acionário com direito a voto, acompanha a Proposta da Lei Orçamentária Anual da Administração Pública estadual direta, suas Autarquias e Fundações, em conformidade com o que determina a Constituição Estadual, em seu art. 149, § 5º, I, bem como cumpre o prazo legal de 15 de setembro de cada ano, para o envio da peça orçamentária à Assembleia Legislativa (art. 152, § 8º, III, da Constituição do Estado).

Atualmente, o Estado possui 16 estatais, sendo 8 Companhias que se dedicam à prestação de serviços, à produção industrial e à extração mineral (CEASA, PROCERGS, CRM, EGR, BAGERGS, SULGÁS, CORSAN e CEEE-G); e 8 Companhias que atuam na área financeira (BANRISUL, BANRISUL Corretora de Valores Mobiliários e Câmbio, BANRISUL Administradora de Consórcios, BANRISUL Cartões, BANRISUL Seguridade e BANRISUL Corretora de Seguros, BADESUL e CADIP), voltadas à atividade de intermediação financeira e fomento ao desenvolvimento.

Nos últimos anos, algumas estatais gaúchas melhoraram seu desempenho graças à modernização administrativa, à gestão voltada aos resultados, à racionalização dos gastos e à melhoria de processos. A tabela adiante apresenta a evolução do Patrimônio Líquido das principais Companhias, entre 2008 e 2020. Em 2020, destacam-se o crescimento do patrimônio líquido do BANRISUL, da CORSAN e do BADESUL. Por outro lado, a CEEE-D, a CEEE-GT, a SULGÁS e a CRM apresentaram involução em seu patrimônio.

Patrimônio Líquido das principais empresas estatais gaúchas – R\$ 1.000,00

Estatais	2008	2009	2010	2011	2012	2013	2014	2015	2016	2017	2018	2019	2020
BANRISUL	3.079.139	3.408.462	3.855.239	4.399.511	4.634.648	5.147.862	5.671.174	6.475.687	6.443.426	7.035.025	7.278.685	7.794.362	8.346.215
CORSAN	738.173	603.698	749.638	843.840	558.243	1.076.086	1.198.281	1.663.024	1.889.572	1.982.089	2.095.294	2.353.111	4.032.697
CEEE-D	24.870	1.623.544	1.428.810	1.092.109	669.477	511.341	88.009	-483.596	-1.236.010	-1.240.478	-2.529.643	-3.867.484	-5.742.894
CEEE-GT	434.781	1.889.542	2.051.413	2.063.301	1.880.680	1.732.473	1.449.879	1.481.954	2.181.733	2.324,299	2.372,580	2.606.369	2.537.678
SULGÁS	79.160	128.687	140.085	124.787	113.820	113.966	121.072	134.422	184.307	175.818	177.465	191.730	190.142
CRM	126.145	135.412	130.955	113.516	277.118	278.123	294.192	289.700	272.423	244.533	317.113	306.988	300.918
BADESUL	392.435	431.680	502.738	558.395	673.672	732.290	776.260	745.863	676.749	689.919	708.845	732.684	743.032

Fonte: Balanço Patrimonial das estatais gaúchas.

Nota 1: Os altos valores apropriados pela CEEE-D e CEEE-GT, em 2009, referem-se à liquidação de execução judicial contra a União.

Nota 2: Em 2021, consolidou-se o desmembramento do grupo CEEE, em três empresas distintas: a CEEE-D (Distribuição de energia), a CEEE-G (Geração de energia) e a CEEE-T (Transmissão de energia). Até o final de julho de 2021, tanto a CEEE-D como a CEEE-T já haviam sido privatizadas. A CEEE-G está prevista sua venda para o final de 2021.

A tabela seguinte traz as informações sobre o Lucro Líquido das principais estatais, entre 2008 e 2020. Em 2020, destacam-se os resultados positivos do BANRISUL, da CORSAN, da CEEE-GT, da SULGÁS e do BADESUL. Por outro lado, os recorrentes resultados negativos da CEEE-D, com prejuízo bilionário, e também da CRM.

Lucro líquido das principais empresas estatais gaúchas – R\$ 1.000,00

Estatais	2008	2009	2010	2011	2012	2013	2014	2015	2016	2017	2018	2019	2020
BANRISUL	590.873	541.096	741.242	904.349	818.590	791.614	691.416	880.218	659.689	1.053.036	1.048.629	1.344.418	727.476
CORSAN	211.966	251.149	197.693	231.280	237.641	167.451	232.753	163.877	207.872	382.678	292.087	301.153	1.814.394
CEEE-D	15.908	1.598.785	-194.734	-202.892	-220.703	-228.571	-445.282	-514.244	-527.179	-87.529	-989.345	-1.082.512	-1.622.898
CEEE-GT	123.896	1.343.100	152.766	88.173	-88.417	-191.336	-280.173	84.947	923.782	395.080	173.386	586.975	278.896
SULGÁS	47.109	70.209	88.769	78.472	67.323	46.982	53.336	68.538	130.779	72.818	73.353	82.718	79.442
CRM	7.117	12.710	3.424	-16.929	23.937	7.750	23.465	12.668	-3.345	-16.261	-27.993	-8.985	-6.195
BADESUL	46.027	40.985	72.324	77.593	11.232	61.208	1.072	-29.900	-66.733	13.989	17.522	28.111	13.091

Fonte: Demonstrativo do Resultado do Exercício (DRE) das estatais gaúchas.

Nota: Os altos valores apropriados pela CEEE-D e CEEE-GT, em 2009, referem-se à liquidação de execução judicial contra a União.

A tabela adiante mostra a evolução dos investimentos feitos pelas principais estatais gaúchas, entre 2008 e 2020. Em 2020, foi investido R\$ 1,06 bilhão. Entre as Companhias com maior volume de investimento, destacaram-se o grupo CEEE, a CORSAN e o BANRISUL.

Demonstrativo dos investimentos executados pelas principais estatais gaúchas – R\$ 1.000,00

Estatais	2008	2009	2010	2011	2012	2013	2014	2015	2016	2017	2018	2019	2020
CORSAN	91.664	236.517	330.860	201.085	198.580	216.693	251.924	235.802	273.237	355.328	364.125	332.222	416.900
GRUPO CEEE (*)	180.590	216.803	237.544	196.241	238.943	486.161	546.283	597.308	457.758	418.378	398.900	232.400	265.700
SULGÁS	19.100	17.354	20.284	35.147	36.243	42.060	34.646	40.807	32.539	25.800	22.100	34.693	41.500
BANRISUL E COLIGADAS	163.055	210.203	190.884	198.735	251.800	299.500	325.000	334.900	272.700	253.281	257.200	298.040	336.900
Total dos Investimentos	454.409	680.877	779.572	631.208	725.566	1.044.414	1.157.853	1.208.817	1.036.234	1.052.787	1.010.850	897.355	1.061.000

Fonte: Balanço Social das estatais gaúchas.

Nota (*): Os investimentos executados do grupo CEEE abrangem a CEEE Distribuição (CEEE-D) e a CEEE Geração e Transmissão (CEEE-GT).

Ressalva-se o leilão de venda da CEEE-D, em 31/03/2021, para a **Equatorial Energia**, no valor de 100 mil reais, sendo que a Companhia assumiu um passivo de, aproximadamente, R\$ 7,0 bilhões. Em 16/07/2021, ocorreu a venda da CEEE-T para a **Companhia CPFL Energia**, por R\$ 2,67 bilhões. Em 2021 e 2022, está na agenda governamental a privatização da CEEE-G, da SULGÁS, da CRM e também da CORSAN.

Para 2022, as estatais projetam executar investimentos na ordem de R\$ 2,2 bilhões. Pela ótica econômica, em uma estimativa sobre a Matriz de Insumo-Produto, desenvolvida pela antiga FEE/RS, hoje SPGG/DEE, caso se realize a totalidade dos investimentos previstos na PLOA 2022, estima-se um incremento de 0,4% no PIB estadual, acompanhado da criação de, aproximadamente, 25.000 novos empregos, entre diretos e indiretos, impactando na produção em R\$ 3,7 bilhões.

Conforme se pode visualizar na tabela adiante, do total alocado pelas empresas estatais por **Fonte de Recursos**, de R\$ 2,2 bilhões, R\$ 2,162 bilhões são de recursos próprios e R\$ 38 milhões são de outras fontes.

Demonstrativo dos investimentos das empresas estatais gaúchas por Fontes de Recursos - Orçamento de 2022

EMPRESAS ESTATAIS GAÚCHAS	FONTES DE RECURSOS		
	PRÓPRIAS	OUTRAS FONTES	INVESTIMENTOS TOTAIS
BADESUL DESENVOLVIMENTO S.A. - AGÊNCIA DE FOMENTO - BADESUL	33.000.000	0	33.000.000
BANCO DO ESTADO DO RIO GRANDE DO SUL S.A. - BANRISUL	435.343.801	0	435.343.801
BANRISUL ARMAZÉNS GERAIS S.A. - BAGERGS	1.304.733	0	1.304.733
BANRISUL CARTÕES S.A. - BCARTÕES	11.872.976	0	11.872.976
CENTRAIS DE ABASTECIMENTO DO RIO GRANDE DO SUL S.A. - CEASA	2.120.000	0	2.120.000
CENTRO DE TECNOLOGIA DA INFORMAÇÃO E COMUNICAÇÃO DO ESTADO DO RS - PROCERGS	14.500.000	0	14.500.000
COMPANHIA DE GÁS DO ESTADO DO RIO GRANDE DO SUL - SULGÁS	6.926.036	38.072.405	44.998.441
COMPANHIA ESTADUAL DE GERAÇÃO DE ENERGIA ELÉTRICA - CEEE-G	310.386.779	0	310.386.779
COMPANHIA RIOGRANDENSE DE MINERAÇÃO - CRM	13.076.667	0	13.076.667
COMPANHIA RIOGRANDENSE DE SANEAMENTO - CORSAN	1.177.774.523	0	1.177.774.523
EMPRESA GAÚCHA DE RODOVIAS S.A. - EGR	155.248.792	0	155.248.792
TOTAL DOS INVESTIMENTOS POR FONTE DE RECURSOS	2.161.554.309	38.072.405	2.199.626.714

Fonte: SPGG/DOF - PLOA 2022.

A tabela seguinte aloca os recursos das empresas estatais do orçamento de 2022, de R\$ 2,2 bilhões, em três grandes **Áreas**: a de Infraestrutura (R\$ 1,701 bilhão); a Econômica (R\$ 35 milhões); e a área de Administrativa - Gestão e Governança (R\$ 463 milhões).

Demonstrativo dos investimentos das empresas estatais gaúchas por Área - Orçamento de 2022

ÁREA DE INFRAESTRUTURA	1.701.485.204
COMPANHIA DE GÁS DO ESTADO DO RIO GRANDE DO SUL - SULGÁS	44.998.441
COMPANHIA ESTADUAL DE GERAÇÃO DE ENERGIA ELÉTRICA - CEEE-G	310.386.779
COMPANHIA RIOGRANDENSE DE MINERAÇÃO - CRM	13.076.667
COMPANHIA RIOGRANDENSE DE SANEAMENTO - CORSAN	1.177.774.523
EMPRESA GAÚCHA DE RODOVIAS S.A. - EGR	155.248.792
ÁREA ECONÔMICA	35.120.000
BADESUL DESENVOLVIMENTO S.A. - AGÊNCIA DE FOMENTO - BADESUL	33.000.000
CENTRAIS DE ABASTECIMENTO DO RIO GRANDE DO SUL S.A. - CEASA	2.120.000
ÁREA ADMINISTRATIVA	463.021.510
BANCO DO ESTADO DO RIO GRANDE DO SUL S.A. - BANRISUL	435.343.801
BANRISUL ARMAZÉNS GERAIS - BAGERGS	1.304.733
BANRISUL CARTÕES S.A. - BCARTÕES	11.872.976
CENTRO DE TECNOLOGIA DA INFORMAÇÃO E COMUNICAÇÃO DO ESTADO DO RS - PROCERGS	14.500.000
TOTAL DOS INVESTIMENTOS DAS DIVERSAS ÁREAS	2.199.626.714

Fonte: SPGG/DOF - PLOA 2022.

A tabela seguinte mostra os investimentos das empresas estatais gaúchas, de R\$ 2,2 bilhões, classificados por **Função**. A Função Administração apropriou R\$ 14 milhões (0,7%); a de Saneamento, R\$ 1,178 bilhão (53,5%); a da Agricultura, R\$ 2,0 milhões (0,1%); a do Comércio e Serviços, R\$ 482 milhões (21,9%); a de Energia, R\$ 368 milhões (16,8%); e a de Transporte, R\$ 155 milhões (7,1%).

Demonstrativos dos investimentos das estatais gaúchas por Função - Orçamento de 2022

FUNÇÃO	INVESTIMENTOS	% SOBRE O TOTAL DE INVESTIMENTOS
ADMINISTRAÇÃO	14.500.000	0,7
SANEAMENTO	1.177.774.523	53,5
AGRICULTURA	2.120.000	0,1
COMÉRCIO E SERVIÇOS	481.521.510	21,9
ENERGIA	368.461.888	16,8
TRANSPORTE	155.248.792	7,1
TOTAL	2.199.626.714	100,0

Fonte: SPGG/DOF - PLOA 2022.

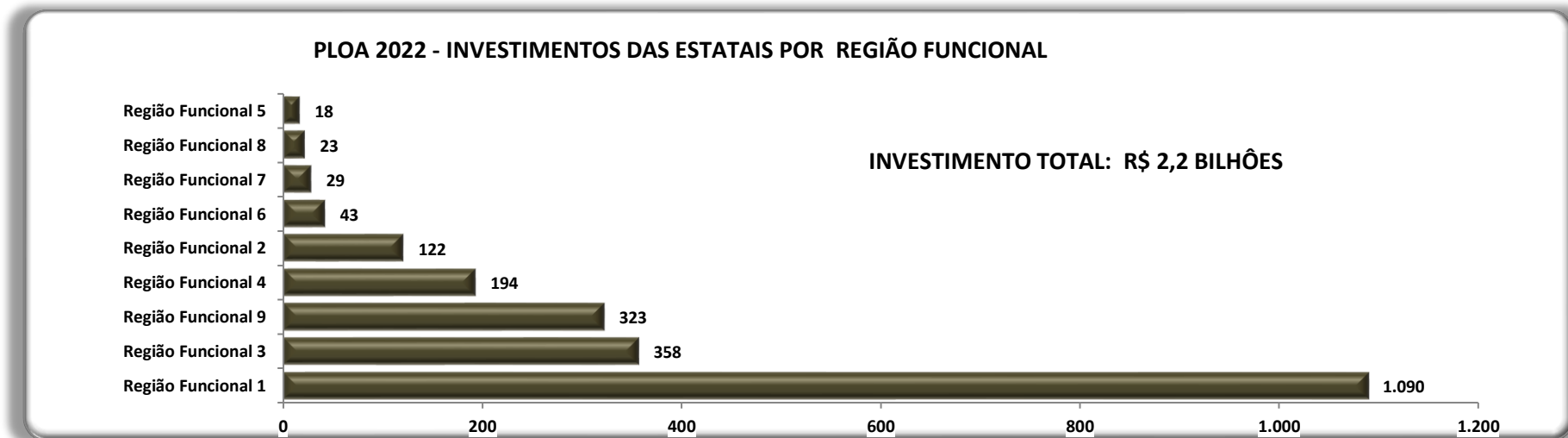
A tabela e os gráficos seguintes mostram os investimentos das estatais gaúchas, **alocados por Região Funcional**. No processo de regionalização, esses valores foram apropriados tomando-se por base a população de cada Região Funcional, resultando nos investimentos *per capita*.

Verifica-se que a Região Funcional 1 (COREDEs Centro Sul, Paranhana Encosta da serra, Vale do Caí, Vale do Rio dos Sinos e Metropolitana Delta do Jacuí) receberá a maior fatia dos investimentos, com R\$ 1,1 bilhão, seguida pela Região Funcional 3 (COREDEs das Hortênsias, Serra e Campos de Cima da Serra), com R\$ 358 milhões e pela Região Funcional 9 (COREDEs do Médio Alto Uruguai, Nordeste, Norte, Produção, Alto da Serra do Botucarái e Rio da Várzea a Campanha e Fronteira Oeste), com R\$ 323 milhões.

Demonstrativo dos investimentos das empresas estatais gaúchas por Região Funcional - Orçamento de 2022

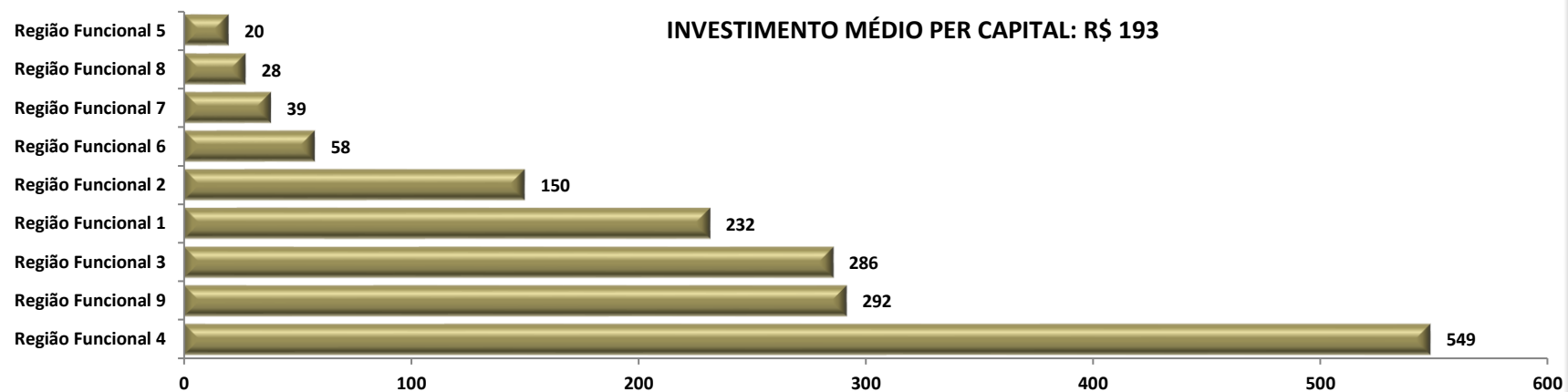
Região Funcional	Nome dos COREDES	Investimentos	População	Investimentos per capita
1	Centro Sul, Paranhana Encosta da serra, Vale do Caí, Vale do Rio dos Sinos e Metropolitana Delta do Jacuí	1.090.083.165	4.700.862	232
2	Vale do Rio Pardo e Vale do Taquari	121.776.605	809.881	150
3	Hortênsias, serra e Campos de Cima da Serra	357.720.933	1.250.453	286
4	Litoral	193.934.269	353.283	549
5	Sul	17.710.911	877.987	20
6	Campanha e Fronteira Oeste	43.118.956	742.016	58
7	Fronteira Noroeste, Missões, Noroeste Colonial e Celeiro	29.274.092	754.718	39
8	Alto jacuí, Central, Jacuí Centro e Vale do jaguari	22.811.200	826.662	28
9	Médio Alto Uruguai, Nordeste, Norte, Produção, Alto da Serra do Botucaraí e Rio da Várzea	323.196.584	1.107.111	292
Total dos Investimentos das Regiões Funcionais		2.199.626.714	11.422.973	193

Fonte: SPGG/DOF - PLOA 2022.



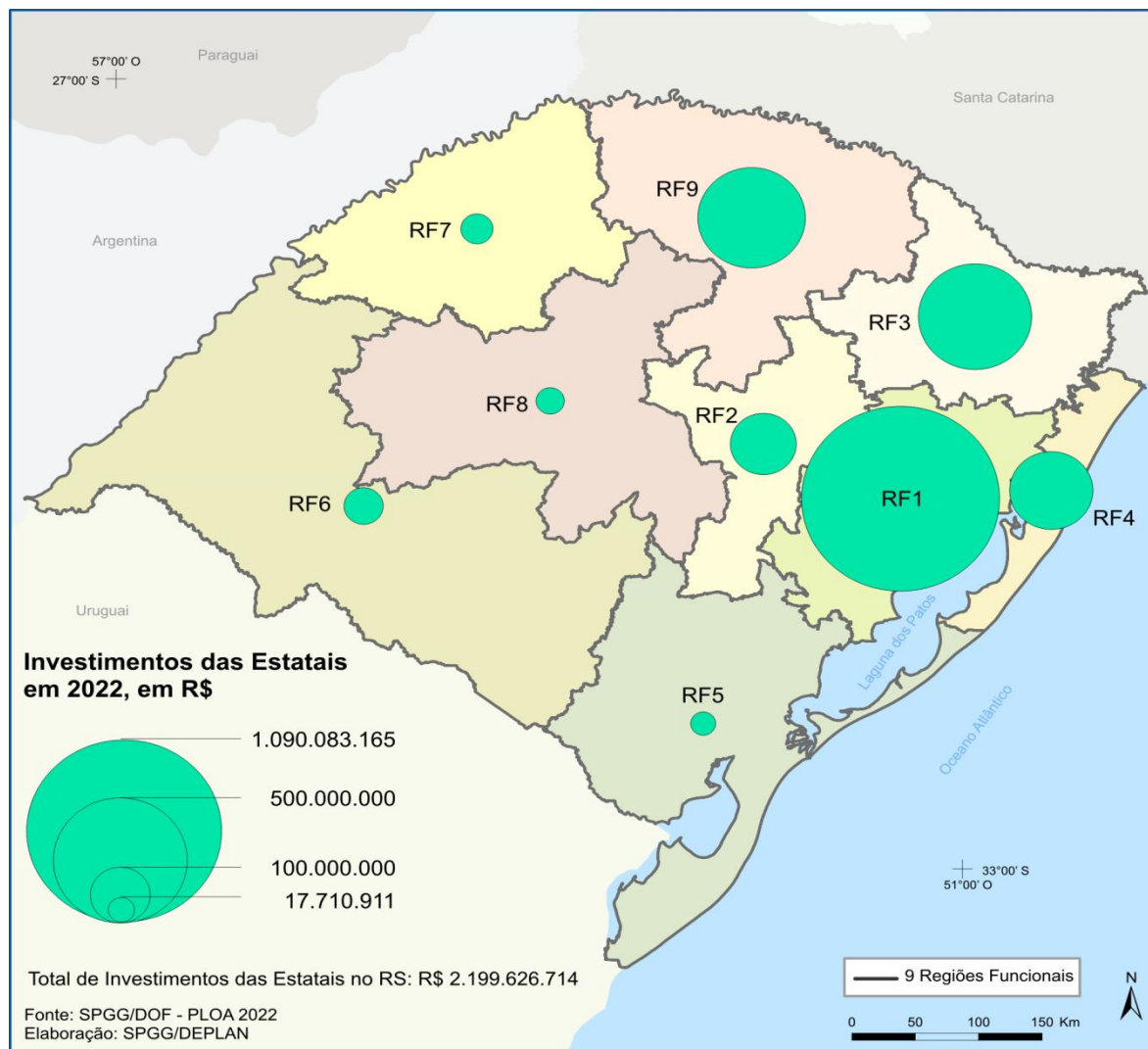
Fonte: SPGG/DOF - PLOA 2022.

PLOA 2022 - INVESTIMENTOS DAS ESTATAIS PER CAPITA



Fonte: SPGG/DOF - PLOA 2022.

Investimentos estimados pelas estatais na PLOA 2022



Por fim, as empresas estatais, enquadradas como não dependentes e constituídas sob a forma de sociedade anônima, submetem-se às normas da Lei Federal 6.404/76.

Abaixo, segue a indicação dos sítios eletrônicos com a publicação do Orçamento de Capital do Banrisul, Banrisul Armazéns Gerais e Banrisul Cartões, aprovados na forma do art. 196 da referida Lei:

BANRISUL S.A.

<https://api.mziq.com/mzfilemanager/v2/d/fafdeaf3-7820-4ec2-9477-ce501c563c96/55903f69-df08-5a20-8741-acb125fc4220?origin=1>

BANRISUL ARMAZÉNS GERAIS S.A.

https://www.bagergs.com.br/bmj/link/midias/8615_2021_Proposta_%20Adminstra%C3%A7%C3%A3o_AGOE_26.04.%202021.pdf

BANRISUL CARTÕES S.A.

<https://api.mziq.com/mzfilemanager/v2/d/4d62cbb0-8c86-4f79-8ce5-99581d32d704/bfa6ba9f-3e1e-d42f-6eba-b64fe9f4dcd6?origin=4>

RELAÇÃO DAS EMPRESAS ESTATAIS DO RIO GRANDE DO SUL

Empresas do Setor Financeiro

BADESUL DESENVOLVIMENTO S.A. - AGÊNCIA DE FOMENTO/RS
BANCO DO ESTADO DO RIO GRANDE DO SUL S/A
BANRISUL ARMAZÉNS GERAIS S.A.
BANRISUL CARTÕES S.A.
BANRISUL CORRETORA DE SEGUROS S.A.
BANRISUL S/A ADMINISTRADORA DE CONSÓRCIOS
BANRISUL SEGURIDADE PARTICIPAÇÕES S.A.

BADESUL
BANRISUL
BAGERGS
BCARTOES
BCS
BAC
BS

Empresas do Setor Produtivo

CENTRAIS DE ABASTECIMENTO DO RIO GRANDE DO SUL S.A
CENTRO DE TECNOLOGIA DA INFORMAÇÃO E COMUNICAÇÃO DO ESTADO DO RIO GRANDE DO SUL S/.
COMPANHIA DE GÁS DO ESTADO DO RIO GRANDE DO SUL
COMPANHIA ESTADUAL DE GERAÇÃO DE ENERGIA ELÉTRICA
COMPANHIA RIOGRANDENSE DE MINERAÇÃO
COMPANHIA RIOGRANDENSE DE SANEAMENTO
EMPRESA GAÚCHA DE RODOVIAS S/A

CEASA
PROCERGS
SULGAS
CEEE-G
CRM
CORSAN
EGR



DEMONSTRATIVOS AGREGADOS

Demonstrativo dos Investimentos das Empresas Estatais por Função

R\$ 1,00

FUNÇÃO	INVESTIMENTO	%
4 - ADMINISTRACAO	14.500.000	0.66
17 - SANEAMENTO	1.177.774.523	53.54
20 - AGRICULTURA	2.120.000	0.10
23 - COMERCIO E SERVICOS	481.521.510	21.89
25 - ENERGIA	368.461.888	16.75
26 - TRANSPORTE	155.248.792	7.06
TOTAL	2.199.626.714	100

Demonstrativo dos Investimentos das Empresas Estatais por Fonte de Recursos

R\$ 1,00

EMPRESA	FONTE DE RECURSOS			
	PRÓPRIOS	OPERAÇÕES DE CRÉDITO	OUTRAS	INVESTIMENTO
BADESUL DESENVOLVIMENTO S.A. - AGÊNCIA DE FOMENTO/RS - BADESUL	33.000.000	-	-	33.000.000
BANCO DO ESTADO DO RIO GRANDE DO SUL S/A - BANRISUL	435.343.801	-	-	435.343.801
BANRISUL ARMAZÉNS GERAIS S.A. - BAGERGS	1.304.733	-	-	1.304.733
BANRISUL CARTÕES S.A. - BCARTOES	11.872.976	-	-	11.872.976
CENTRAIS DE ABASTECIMENTO DO RIO GRANDE DO SUL S.A - CEASA	2.120.000	-	-	2.120.000
CENTRO DE TECNOLOGIA DA INFORMAÇÃO E COMUNICAÇÃO DO ESTADO DO RIO GRANDE DO SUL - CTEC	14.500.000	-	-	14.500.000
COMPANHIA DE GÁS DO ESTADO DO RIO GRANDE DO SUL - SULGAS	6.926.036	38.072.405	-	44.998.441
COMPANHIA ESTADUAL DE GERAÇÃO DE ENERGIA ELÉTRICA - CEEE-G	310.386.779	-	-	310.386.779
COMPANHIA RIOGRANDENSE DE MINERAÇÃO - CRM	13.076.667	-	-	13.076.667
COMPANHIA RIOGRANDENSE DE SANEAMENTO - CORSAN	1.177.774.523	-	-	1.177.774.523
EMPRESA GAÚCHA DE RODOVIAS S/A - EGR	155.248.792	-	-	155.248.792
TOTAL	2.161.554.309	38.072.405	-	2.199.626.714

Demonstrativo dos Investimentos das Empresas Estatais por Área

R\$ 1,00

INFRAESTRUTURA	INVESTIMENTO
COMPANHIA DE GÁS DO ESTADO DO RIO GRANDE DO SUL - SULGAS	44.998.441
COMPANHIA ESTADUAL DE GERAÇÃO DE ENERGIA ELÉTRICA - CEEE-G	310.386.779
COMPANHIA RIOGRANDENSE DE MINERAÇÃO - CRM	13.076.667
COMPANHIA RIOGRANDENSE DE SANEAMENTO - CORSAN	1.177.774.523
EMPRESA GAÚCHA DE RODOVIAS S/A - EGR	155.248.792
TOTAL DA ÁREA	1.701.485.204
ECONÔMICA	INVESTIMENTO
BADESUL DESENVOLVIMENTO S.A. - AGÊNCIA DE FOMENTO/RS - BADESUL	33.000.000
CENTRAIS DE ABASTECIMENTO DO RIO GRANDE DO SUL S.A - CEASA	2.120.000
TOTAL DA ÁREA	35.120.000
ADMINISTRATIVA	INVESTIMENTO
BANCO DO ESTADO DO RIO GRANDE DO SUL S/A - BANRISUL	435.343.801
BANRISUL ARMAZÉNS GERAIS S.A. - BAGERGS	1.304.733
BANRISUL CARTÕES S.A. - BCARTOES	11.872.976
CENTRO DE TECNOLOGIA DA INFORMAÇÃO E COMUNICAÇÃO DO ESTADO DO RIO GRANDE DO SUL S/A. - PROCERGS	14.500.000
TOTAL DA ÁREA	463.021.510
TOTAL DOS INVESTIMENTOS	2.199.626.714



ORÇAMENTO DE INVESTIMENTOS DAS EMPRESAS ESTATAIS



Setor Produtivo



CENTRAIS DE ABASTECIMENTO DO RIO GRANDE DO SUL S.A - CEASA

VINCULADA À SECRETARIA DA AGRICULTURA, PECUÁRIA E DESENVOLVIMENTO RURAL - SEAPDR

INSTRUM. PROGRAM.	Nome do Instrumento de Programação	DEMONSTRATIVO DAS DESPESAS					
		SITUAÇÃO	INVESTIDO ATÉ 2020	PREVISTO PARA 2021	ORÇADO PARA 2022	ANOS SEGUINTE	TOTAL
5017	BANCO DE ALIMENTOS	Novo	732.751	180.000	201.000	201.000	1.314.751
5018	RECUPERAÇÃO ESTRUTURAL DA CEASA/RS	Em Execução	2.859.131	378.000	1.719.000	1.544.550	6.500.681
5217	MODERNIZAÇÃO DO SISTEMA DE GESTÃO	Novo	103.000	200.000	200.000	100.000	603.000
		TOTAL	3.694.882	758.000	2.120.000	1.845.550	8.418.432

FUNÇÃO: 20 - AGRICULTURA

SUBFUNÇÃO: 122 - ADMINISTRACAO GERAL

PROGRAMA: 1 - GESTÃO, MANUTENÇÃO E SERVIÇOS AO ESTADO

R\$ 1,00

INSTRUM. PROGRAMAÇÃO	NOME/DESCRIÇÃO/SUBTÍTULO	DESPESAS PREVISTAS POR FONTE				
		MÊS ANO INI/FIM	PRÓPRIOS	OP. CRÉDITO	OUTROS	TOTAL
5.384	APOIO ADMINISTRATIVO E QUALIFICAÇÃO DA INFRAESTRUTURA - CEASA Manter as condições necessárias para o funcionamento da Empresa, referentes as atividades operacionais, coordenando, acompanhando, executando e controlando as ações relacionadas aos recursos financeiros, serviços gerais, material e patrimônio. APOIO ADMINISTRATIVO E QUALIFICAÇÃO DA INFRA-ESTRUTURA	JAN 2022 - DEZ 2022	31.851.000			31.851.000
	SUBTOTAL PROJETO		31.851.000			31.851.000
5.385	REMUNERAÇÃO DE PESSOAL - CEASA Pagar a remuneração e os encargos sociais de pessoal ativo. REMUNERAÇÃO DO PESSOAL ATIVO - COMPLEXO CEASA/RS	JAN 2022 - DEZ 2022	7.615.000			7.615.000
	SUBTOTAL PROJETO		7.615.000			7.615.000
	SUBTOTAL PROGRAMA		39.466.000			39.466.000

GOVERNO DO ESTADO DO RIO GRANDE DO SUL

RSPO895

EMPRESA: CENTRAIS DE ABASTECIMENTO DO RIO GRANDE DO SUL S.A - CEASA

ORÇAMENTO DAS EMPRESAS ESTATAIS - 2022

FUNÇÃO: 20 - AGRICULTURA

SUBFUNÇÃO: 126 - TECNOLOGIA DA INFORMACAO

PROGRAMA: 1 - GESTÃO, MANUTENÇÃO E SERVIÇOS AO ESTADO

R\$ 1,00

INSTRUM. PROGRAMAÇÃO	NOME/DESCRIÇÃO/SUBTÍTULO	DESPESAS PREVISTAS POR FONTE				
		MÊS ANO INI/FIM	PRÓPRIOS	OP. CRÉDITO	OUTROS	TOTAL
5.217	MODERNIZAÇÃO DO SISTEMA DE GESTÃO Modernizar a gestão para aumentar a capacidade de geração de receitas. MODERNIZAÇÃO DO SISTEMA DE GESTÃO	JAN 2022 - DEZ 2022	200.000			200.000
	SUBTOTAL PROJETO		200.000			200.000
	SUBTOTAL PROGRAMA		200.000			200.000

GOVERNO DO ESTADO DO RIO GRANDE DO SUL

RSPO895

EMPRESA: CENTRAIS DE ABASTECIMENTO DO RIO GRANDE DO SUL S.A - CEASA

ORÇAMENTO DAS EMPRESAS ESTATAIS - 2022

FUNÇÃO: 20 - AGRICULTURA

SUBFUNÇÃO: 131 - COMUNICACAO SOCIAL

PROGRAMA: 1 - GESTÃO, MANUTENÇÃO E SERVIÇOS AO ESTADO

R\$ 1,00

INSTRUM. PROGRAMAÇÃO	NOME/DESCRIÇÃO/SUBTÍTULO	DESPESAS PREVISTAS POR FONTE				
		MÊS ANO INI/FIM	PRÓPRIOS	OP. CRÉDITO	OUTROS	TOTAL
5.386	PUBLICIDADE INSTITUCIONAL - CEASA Divulgar nos meios de comunicação, inclusive nas rádios e TVs, obras, serviços, atos ou campanhas institucionais desenvolvidas pela Empresa.					
	PUBLICIDADE INSTITUCIONAL DA CEASA/RS E PUBLICIDADE LEGAL	JAN 2022 - DEZ 2022	114.000			114.000
	SUBTOTAL PROJETO		114.000			114.000
	SUBTOTAL PROGRAMA		114.000			114.000

GOVERNO DO ESTADO DO RIO GRANDE DO SUL

RSPO895

EMPRESA: CENTRAIS DE ABASTECIMENTO DO RIO GRANDE DO SUL S.A - CEASA

ORÇAMENTO DAS EMPRESAS ESTATAIS - 2022

FUNÇÃO: 20 - AGRICULTURA

SUBFUNÇÃO: 605 - ABASTECIMENTO

PROGRAMA: 14 - RS CIDADANIA

R\$ 1,00

INSTRUM. PROGRAMAÇÃO	NOME/DESCRIÇÃO/SUBTÍTULO	DESPESAS PREVISTAS POR FONTE				
		MÊS ANO INI/FIM	PRÓPRIOS	OP. CRÉDITO	OUTROS	TOTAL
5.017	BANCO DE ALIMENTOS Ofertar produtos hortifrutigranjeiros excedentes de produção à população carente e a instituições assistenciais cadastradas pela CEASA/RS - Programa Prato para Todos. PROGRAMA ASSISTENCIAL DA CEASA/RS	JAN 2020 - DEZ 2022	201.000			201.000
	SUBTOTAL PROJETO		201.000			201.000
	SUBTOTAL PROGRAMA		201.000			201.000

GOVERNO DO ESTADO DO RIO GRANDE DO SUL

RSPO895

EMPRESA: CENTRAIS DE ABASTECIMENTO DO RIO GRANDE DO SUL S.A - CEASA

ORÇAMENTO DAS EMPRESAS ESTATAIS - 2022

FUNÇÃO: 20 - AGRICULTURA

SUBFUNÇÃO: 605 - ABASTECIMENTO

PROGRAMA: 1 - GESTÃO, MANUTENÇÃO E SERVIÇOS AO ESTADO

R\$ 1,00

INSTRUM. PROGRAMAÇÃO	NOME/DESCRIÇÃO/SUBTÍTULO	DESPESAS PREVISTAS POR FONTE				
		MÊS ANO INI/FIM	PRÓPRIOS	OP. CRÉDITO	OUTROS	TOTAL
5.018	RECUPERAÇÃO ESTRUTURAL DA CEASA/RS Iniciar obras para implantar o projeto infra da CEASA/RS, projeto da empresa ENCOF, com recursos federais, através da SEAPDR; terminar a implantação da estação de transbordo para Coleta Seletiva dos Resíduos com licença ambiental; adquirir Gerador Elétrico; adquirir um novo sistema de informática para o complexo; recuperar o sistema de sinalização de trânsito; pintar o complexo e terminar a implantação de medição de energia individual para todos os usuários (90% já concluído).					
	RECUPERAÇÃO ESTRUTURAL DA CEASA/RS	JAN 2022 - DEZ 2022	1.719.000			1.719.000
	SUBTOTAL PROJETO		1.719.000			1.719.000
	SUBTOTAL PROGRAMA		1.719.000			1.719.000
	TOTAL DA EMPRESA		41.700.000			41.700.000



***CENTRO DE TECNOLOGIA DA INFORMAÇÃO E COMUNICAÇÃO DO ESTADO DO
RIO GRANDE DO SUL S/A. - PROCERGS***

VINCULADA À SECRETARIA DE PLANEJAMENTO, GOVERNANÇA E GESTÃO - SPGG

INSTRUM. PROGRAM.	Nome do Instrumento de Programação	DEMONSTRATIVO DAS DESPESAS					
		SITUAÇÃO	INVESTIDO ATÉ 2020	PREVISTO PARA 2021	ORÇADO PARA 2022	ANOS SEGUINTE	TOTAL
5092	AMPLIAÇÃO DA INFOVIA RS	Novo			6.500.000		6.500.000
5212	MODERNIZAÇÃO DO DATA CENTER DA PROCERGS	Em Execução			8.000.000		8.000.000
		TOTAL			14.500.000		14.500.000

FUNÇÃO: 4 - ADMINISTRACAO

SUBFUNÇÃO: 122 - ADMINISTRACAO GERAL

PROGRAMA: 1 - GESTÃO, MANUTENÇÃO E SERVIÇOS AO ESTADO

R\$ 1,00

INSTRUM. PROGRAMAÇÃO	NOME/DESCRIÇÃO/SUBTÍTULO	DESPESAS PREVISTAS POR FONTE				
		MÊS ANO INI/FIM	PRÓPRIOS	OP. CRÉDITO	OUTROS	TOTAL
5.376	APOIO ADMINISTRATIVO E QUALIFICAÇÃO DA INFRAESTRUTURA - PROCERGS Manter as condições necessárias para o funcionamento da Empresa, referente as atividades operacionais, coordenando, acompanhando, executando e controlando as ações relacionadas aos recursos financeiros, serviços gerais, material e patrimônio. APOIO ADMINISTRATIVO E QUALIFICAÇÃO DE INFRAESTRUTURA - PROCERGS	JAN 2022 - DEZ 2022	74.707.266			74.707.266
	SUBTOTAL PROJETO		74.707.266			74.707.266
5.377	REMUNERAÇÃO DE PESSOAL - PROCERGS Pagar a remuneração e os encargos sociais de pessoal. REMUNERAÇÃO DE PESSOAL	JAN 2022 - DEZ 2022	245.518.270			245.518.270
	SUBTOTAL PROJETO		245.518.270			245.518.270
	SUBTOTAL PROGRAMA		320.225.536			320.225.536

GOVERNO DO ESTADO DO RIO GRANDE DO SUL

RSPO895

EMPRESA: CENTRO DE TECNOLOGIA DA INFORMAÇÃO E COMUNICAÇÃO DO ESTADO DO RIO GRANDE DO SUL S/A. - PROCERGS

ORÇAMENTO DAS EMPRESAS ESTATAIS - 2022

FUNÇÃO: 4 - ADMINISTRACAO

SUBFUNÇÃO: 126 - TECNOLOGIA DA INFORMACAO

PROGRAMA: 1 - GESTÃO, MANUTENÇÃO E SERVIÇOS AO ESTADO

R\$ 1,00

INSTRUM. PROGRAMAÇÃO	NOME/DESCRIÇÃO/SUBTÍTULO	DESPESAS PREVISTAS POR FONTE				
		MÊS ANO INI/FIM	PRÓPRIOS	OP. CRÉDITO	OUTROS	TOTAL
5.093	QUALIFICAÇÃO DE RECURSOS HUMANOS Qualificação de Recursos Humanos da PROCERGS.					
	QUALIFICAÇÃO DE RECURSOS HUMANOS	JAN 2022 - DEZ 2022	274.012			274.012
	SUBTOTAL PROJETO		274.012			274.012
	SUBTOTAL PROGRAMA		274.012			274.012

FUNÇÃO: 4 - ADMINISTRACAO

SUBFUNÇÃO: 126 - TECNOLOGIA DA INFORMACAO

PROGRAMA: 6 - GOVERNO 4.0

R\$ 1,00

INSTRUM. PROGRAMAÇÃO	NOME/DESCRIÇÃO/SUBTÍTULO	DESPESAS PREVISTAS POR FONTE				
		MÊS ANO INI/FIM	PRÓPRIOS	OP. CRÉDITO	OUTROS	TOTAL
5.090	MAPEAMENTO, REDESENHO E INFORMATIZAÇÃO DOS PROCESSOS NA PERSPECTIVA DO CIDADÃO Os serviços ofertados ao cidadão devem estar informatizados e oferecer agilidade, simplicidade e conveniência, explorando o potencial dos canais digitais e fornecendo uma melhor experiência no uso. A iniciativa envolve diversos órgãos do Estado (SPGG, CC, além do órgão diretamente responsável por cada um dos processos envolvidos). O redesenho dos processos deve anteceder as iniciativas de informatização. MAPEAMENTO, REDESENHO E INFORMATIZAÇÃO DOS PROCESSOS NA PERSPECTIVA DO CIDADÃO	JAN 2022 - DEZ 2022	7.000.000			7.000.000
	SUBTOTAL PROJETO		7.000.000			7.000.000
5.092	AMPLIAÇÃO DA INFOVIA RS Incorporação de novas tecnologias, ampliação e qualificação da infraestrutura de conectividade com uma rede de alta velocidade e disponibilidade, abrangendo o máximo de municípios e aperfeiçoando a prestação de serviços do Estado, envolvendo serviços de transmissão de voz, dados e imagens. Envolve parceria/articulação com diversos órgãos do Estado e aporte de capital para os investimentos que vierem a ser aprovados. De acordo com o resultado de consultoria internacional sobre os serviços de rede do Estado, os investimentos ocorrerão em redes próprias nas cidades com maior densidade de edificações de órgãos do Estado. Serão atendidas 48 cidades abrangendo 1.095 edificações. AMPLIAÇÃO DA INFOVIA RS	JAN 2022 - DEZ 2022	6.500.000			6.500.000
	SUBTOTAL PROJETO		6.500.000			6.500.000
5.094	ADEQUAÇÃO DOS SISTEMAS EXISTENTES E DESENVOLVIMENTO DE NOVAS FUNCIONALIDADES Adequar os sistemas existentes e desenvolver novas funcionalidades, decorrentes do redesenho dos processos, eliminar duplicidades, aumentar conectividade, a capilaridade e a Inclusão Digital. A iniciativa envolve diversos órgãos do Estado (SPGG, CC, além do órgão diretamente responsável por cada um dos processos envolvidos).					

FUNÇÃO: 4 - ADMINISTRACAO

SUBFUNÇÃO: 126 - TECNOLOGIA DA INFORMACAO

PROGRAMA: 6 - GOVERNO 4.0

R\$ 1,00

INSTRUM. PROGRAMAÇÃO	NOME/DESCRIÇÃO/SUBTÍTULO	DESPESAS PREVISTAS POR FONTE				
		MÊS ANO INI/FIM	PRÓPRIOS	OP. CRÉDITO	OUTROS	TOTAL
	ADEQUAÇÃO DOS SISTEMAS EXISTENTES E DESENVOLVIMENTO DE NOVAS FUNCIONALIDADES SUBTOTAL PROJETO	JAN 2022 - DEZ 2022	7.000.000			7.000.000
5.211	REDESENHO DOS PROCESSOS INTERNOS Redesenhar os processos internos com vistas à ampla informatização e com a perspectiva de eliminação de atividades repetitivas, com burocracia desnecessária e que não agregam valor. A iniciativa envolve diversos órgãos do Estado (SPGG, CC, além do órgão diretamente responsável por cada um dos processos envolvidos). REDESENHO DOS PROCESSOS INTERNOS	JAN 2022 - DEZ 2022	7.000.000			7.000.000
	SUBTOTAL PROJETO		7.000.000			7.000.000
5.212	MODERNIZAÇÃO DO DATA CENTER DA PROCERGS Compreende a permanente modernização da infraestrutura e inclui a ampliação da capacidade de armazenamento de dados e a permanente modernização do ambiente de servidores. MODERNIZAÇÃO DO DATA CENTER DA PROCERGS	JAN 2022 - DEZ 2022	8.000.000			8.000.000
	SUBTOTAL PROJETO		8.000.000			8.000.000
5.213	PRESTAÇÃO DOS SERVIÇOS DE TIC PARA O SETOR PÚBLICO Inclui os serviços de TIC prestados aos órgãos do Estado de modo a suportar o atendimento aos processos de missão crítica do Estado. PRESTAÇÃO DOS SERVIÇOS DE TIC PARA O SETOR PÚBLICO	JAN 2022 - DEZ 2022	34.244.938			34.244.938
	SUBTOTAL PROJETO		34.244.938			34.244.938
	SUBTOTAL PROGRAMA		69.744.938			69.744.938

GOVERNO DO ESTADO DO RIO GRANDE DO SUL

RSPO895

EMPRESA: CENTRO DE TECNOLOGIA DA INFORMAÇÃO E COMUNICAÇÃO DO ESTADO DO RIO GRANDE DO SUL S/A. - PROCERGS

ORÇAMENTO DAS EMPRESAS ESTATAIS - 2022

FUNÇÃO: 4 - ADMINISTRACAO

SUBFUNÇÃO: 131 - COMUNICACAO SOCIAL

PROGRAMA: 1 - GESTÃO, MANUTENÇÃO E SERVIÇOS AO ESTADO

R\$ 1,00

INSTRUM. PROGRAMAÇÃO	NOME/DESCRIÇÃO/SUBTÍTULO	DESPESAS PREVISTAS POR FONTE				
		MÊS ANO INI/FIM	PRÓPRIOS	OP. CRÉDITO	OUTROS	TOTAL
5.378	PUBLICIDADE INSTITUCIONAL - PROCERGS Divulgar nos meios de comunicação, inclusive nas rádios e TVs, obras, serviços, atos ou campanhas institucionais desenvolvidas pela Empresa.					
	PUBLICIDADE INSTITUCIONAL - PROCERGS	JAN 2022 - DEZ 2022	300.000			300.000
	SUBTOTAL PROJETO		300.000			300.000
	SUBTOTAL PROGRAMA		300.000			300.000
	TOTAL DA EMPRESA		390.544.486			390.544.486



COMPANHIA DE GÁS DO ESTADO DO RIO GRANDE DO SUL - SULGAS

VINCULADA À SECRETARIA DO MEIO AMBIENTE E INFRAESTRUTURA - SEMA

INSTRUM. PROGRAM.	Nome do Instrumento de Programação	DEMONSTRATIVO DAS DESPESAS					
		SITUAÇÃO	INVESTIDO ATÉ 2020	PREVISTO PARA 2021	ORÇADO PARA 2022	ANOS SEGUINTE	TOTAL
5188	AMPLIAÇÃO DA DISTRIBUIÇÃO DE GÁS NATURAL E MELHORIAS OPERACIONAIS DOS SISTEMAS DE DISTRIBUIÇÃO DE GÁS NATURAL PROJETOS DE TECNOLOGIA DE INFORMAÇÃO - SISTEMAS, EQUIPAMENTOS E SERVIÇOS	Em Execução	38.425.365	37.087.178	42.358.441	42.565.457	160.436.442
5666		Novo	3.110.601	3.565.957	2.640.000	2.610.000	11.926.558
		TOTAL	41.535.966	40.653.135	44.998.441	45.175.457	172.363.001

FUNÇÃO: 25 - ENERGIA

SUBFUNÇÃO: 122 - ADMINISTRACAO GERAL

PROGRAMA: 1 - GESTÃO, MANUTENÇÃO E SERVIÇOS AO ESTADO

R\$ 1,00

INSTRUM. PROGRAMAÇÃO	NOME/DESCRIÇÃO/SUBTÍTULO	DESPESAS PREVISTAS POR FONTE				
		MÊS ANO INI/FIM	PRÓPRIOS	OP. CRÉDITO	OUTROS	TOTAL
5.347	REMUNERAÇÃO DE PESSOAL - SULGÁS Pagar a remuneração e os encargos sociais de pessoal ativo. REMUNERAÇÃO DO PESSOAL ATIVO - SULGÁS	JAN 2022 - DEZ 2022	38.300.141			38.300.141
	SUBTOTAL PROJETO		38.300.141			38.300.141
5.349	APOIO ADMINISTRATIVO E QUALIFICAÇÃO DA INFRAESTRUTURA - SULGÁS Manter as condições necessárias para o funcionamento da Empresa, atinentes as atividades operacionais, coordenando, acompanhando, executando e controlando as ações relacionadas aos recursos financeiros, serviços gerais, material e patrimônio. APOIO ADMINISTRATIVO E QUALIFICAÇÃO DA INFRA-ESTRUTURA - SULGÁS	JAN 2022 - DEZ 2022	35.121.151			35.121.151
	DESPESAS FINANCEIRAS, TRIBUTÁRIAS E OUTROS DISPÊNDIOS	JAN 2022 - DEZ 2022	197.099.913			197.099.913
	SUBTOTAL PROJETO		232.221.064			232.221.064
	SUBTOTAL PROGRAMA		270.521.205			270.521.205

GOVERNO DO ESTADO DO RIO GRANDE DO SUL

RSPO895

EMPRESA: COMPANHIA DE GÁS DO ESTADO DO RIO GRANDE DO SUL - SULGAS

ORÇAMENTO DAS EMPRESAS ESTATAIS - 2022

FUNÇÃO: 25 - ENERGIA

SUBFUNÇÃO: 131 - COMUNICACAO SOCIAL

PROGRAMA: 1 - GESTÃO, MANUTENÇÃO E SERVIÇOS AO ESTADO

R\$ 1,00

INSTRUM. PROGRAMAÇÃO	NOME/DESCRIÇÃO/SUBTÍTULO	DESPESAS PREVISTAS POR FONTE				
		MÊS ANO INI/FIM	PRÓPRIOS	OP. CRÉDITO	OUTROS	TOTAL
5.348	PUBLICIDADE INSTITUCIONAL - SULGÁS Divulgar nos meios de comunicação, inclusive nas rádios e TVs, obras, serviços, atos ou campanhas institucionais desenvolvidas pela Empresa.					
	PUBLICIDADE LEGAL E INSTITUCIONAL - SULGÁS	JAN 2022 - DEZ 2022	980.000			980.000
	SUBTOTAL PROJETO		980.000			980.000
	SUBTOTAL PROGRAMA		980.000			980.000

FUNÇÃO: 25 - ENERGIA

SUBFUNÇÃO: 753 - COMBUSTÍVEIS MINERAIS

PROGRAMA: 11 - RS INFRAESTRUTURA

R\$ 1,00

INSTRUM. PROGRAMAÇÃO	NOME/DESCRIÇÃO/SUBTÍTULO	DESPESAS PREVISTAS POR FONTE				
		MÊS ANO INI/FIM	PRÓPRIOS	OP. CRÉDITO	OUTROS	TOTAL
5.188	AMPLIAÇÃO DA DISTRIBUIÇÃO DE GÁS NATURAL E MELHORIAS OPERACIONAIS DOS SISTEMAS DE DISTRIBUIÇÃO DE GÁS NATURAL A ação será realizada através da expansão da rede de distribuição de gás, aumento da carteira de clientes e distribuição de volumes de gás. Dentre os principais projetos, destacam-se a expansão e saturação das redes em cidades como: Gramado, Porto Alegre, Alvorada, Gravataí, Caxias do Sul e Viamão, com redes em aço e em PEAD. Os investimentos compreendem desde a aquisição de sistemas e/ou equipamentos operacionais até a construção de redes de infraestrutura de distribuição fundamentadas na ampliação da capacidade de fornecimento, na segurança operacional e na robustez da malha de distribuição de gás, agregando valor para aos clientes e sociedade. Em sua carteira de clientes, projeta-se a inclusão de 6.365 novos clientes concentrados, principalmente, nas cidades de Canoas, Caxias do sul, Gravataí e Porto Alegre. Em relação a volumes de distribuição de gás, estima-se para o ano um volume médio de 2,3 milhões de m³/dia, onde destacam-se as cidades de Canoas, Guaíba, Porto Alegre e Triunfo, todas com distribuição acima de 100 mil m³/dia. Nesse cenário, também é considerada a oferta de gás natural no modal comprimido (GNC) a regiões afastadas da rede de distribuição. AMPLIAÇÃO DA REDE DE DISTRIBUIÇÃO DE GÁS E MELHORIAS DO SISTEMA DE DISTRIBUIÇÃO SUBTOTAL PROJETO SUBTOTAL PROGRAMA	JAN 2022 - DEZ 2022	6.519.694	35.838.747		42.358.441
			6.519.694	35.838.747		42.358.441
			6.519.694	35.838.747		42.358.441

GOVERNO DO ESTADO DO RIO GRANDE DO SUL

RSPO895

EMPRESA: COMPANHIA DE GÁS DO ESTADO DO RIO GRANDE DO SUL - SULGAS

ORÇAMENTO DAS EMPRESAS ESTATAIS - 2022

FUNÇÃO: 25 - ENERGIA

SUBFUNÇÃO: 753 - COMBUSTÍVEIS MINERAIS

PROGRAMA: 1 - GESTÃO, MANUTENÇÃO E SERVIÇOS AO ESTADO

R\$ 1,00

INSTRUM. PROGRAMAÇÃO	NOME/DESCRIÇÃO/SUBTÍTULO	DESPESAS PREVISTAS POR FONTE				
		MÊS ANO INI/FIM	PRÓPRIOS	OP. CRÉDITO	OUTROS	TOTAL
5.666	PROJETOS DE TECNOLOGIA DE INFORMAÇÃO - SISTEMAS, EQUIPAMENTOS E SERVIÇOS Atualização administrativa e operacional. PROJETOS EM TI, SISTEMAS E EQUIPAMENTOS	JAN 2022 - DEZ 2022	406.341	2.233.658		2.640.000
	SUBTOTAL PROJETO		406.341	2.233.658		2.640.000
	SUBTOTAL PROGRAMA		406.341	2.233.658		2.640.000
	TOTAL DA EMPRESA		278.427.242	38.072.405		316.499.647



COMPANHIA ESTADUAL DE GERAÇÃO DE ENERGIA ELÉTRICA - CEEE-G

VINCULADA À SECRETARIA DO MEIO AMBIENTE E INFRAESTRUTURA - SEMA

INSTRUM. PROGRAM.	Nome do Instrumento de Programação	DEMONSTRATIVO DAS DESPESAS					
		SITUAÇÃO	INVESTIDO ATÉ 2020	PREVISTO PARA 2021	ORÇADO PARA 2022	ANOS SEGUINTE	TOTAL
5035	EXPANSÃO DA GERAÇÃO	Em Execução	322.101	7.321.848	26.539.163	25.018.247	59.201.361
5035	EXPANSÃO DA GERAÇÃO	Novo	1.731.437	25.925.895	138.324.321	102.279.916	268.261.570
5042	MANUTENÇÃO E OPERAÇÃO DA GERAÇÃO	Em Execução	13.965.782	44.765.665	145.193.294	140.880.342	344.805.085
5227	QUALIFICAÇÃO DA INFRAESTRUTURA - CEEE G	Novo	1.077.196	1.386.432	330.000	330.000	3.123.628
		TOTAL	17.096.517	79.399.841	310.386.779	268.508.506	675.391.645

FUNÇÃO: 25 - ENERGIA

SUBFUNÇÃO: 122 - ADMINISTRACAO GERAL

PROGRAMA: 1 - GESTÃO, MANUTENÇÃO E SERVIÇOS AO ESTADO

R\$ 1,00

INSTRUM. PROGRAMAÇÃO	NOME/DESCRIÇÃO/SUBTÍTULO	DESPESAS PREVISTAS POR FONTE				
		MÊS ANO INI/FIM	PRÓPRIOS	OP. CRÉDITO	OUTROS	TOTAL
5.227	QUALIFICAÇÃO DA INFRAESTRUTURA - CEEE G Manter as condições necessárias para o funcionamento da Empresa, atinentes as atividades operacionais, coordenando, acompanhando, executando e controlando as ações relacionadas aos recursos financeiros, serviços gerais, material e patrimônio. Registrar gastos com móveis, equipamentos de informática, software, etc. QUALIFICAÇÃO DA INFRA-ESTRUTURA - CEEE G SUBTOTAL PROJETO	JAN 2022 - DEZ 2022	330.000 330.000			330.000 330.000
5.353	REMUNERAÇÃO DE PESSOAL - CEEE-G Registra as despesas com salários e encargos trabalhistas incidentes sobre a folha de pagamento. REMUNERAÇÃO DO PESSOAL ATIVO - G SUBTOTAL PROJETO	JAN 2022 - DEZ 2022	73.338.929 73.338.929			73.338.929 73.338.929
5.354	APOIO ADMINISTRATIVO - CEEE-G Manter as condições necessárias para o funcionamento da Empresa, atinentes as atividades operacionais, coordenando, acompanhando, executando e controlando as ações relacionadas aos recursos financeiros, serviços gerais, material e patrimônio. APOIO ADMINISTRATIVO - CEEE-G CUSTEIO SUBTOTAL PROJETO SUBTOTAL PROGRAMA	JAN 2022 - DEZ 2022	21.196.376 21.196.376 94.865.305			21.196.376 21.196.376 94.865.305

GOVERNO DO ESTADO DO RIO GRANDE DO SUL

RSPO895

EMPRESA: COMPANHIA ESTADUAL DE GERAÇÃO DE ENERGIA ELÉTRICA - CEEE-G

ORÇAMENTO DAS EMPRESAS ESTATAIS - 2022

FUNÇÃO: 25 - ENERGIA

SUBFUNÇÃO: 131 - COMUNICACAO SOCIAL

PROGRAMA: 1 - GESTÃO, MANUTENÇÃO E SERVIÇOS AO ESTADO

R\$ 1,00

INSTRUM. PROGRAMAÇÃO	NOME/DESCRIÇÃO/SUBTÍTULO	DESPESAS PREVISTAS POR FONTE				
		MÊS ANO INI/FIM	PRÓPRIOS	OP. CRÉDITO	OUTROS	TOTAL
5.355	PUBLICIDADE INSTITUCIONAL - CEEE-G Registra despesas com publicações obrigatórias e legais, editais, avisos públicos, publicidade e propaganda, patrocínios, etc.					
	PUBLICIDADE INSTITUCIONAL - G	JAN 2022 - DEZ 2022	531.508			531.508
	SUBTOTAL PROJETO		531.508			531.508
	SUBTOTAL PROGRAMA		531.508			531.508

FUNÇÃO: 25 - ENERGIA

SUBFUNÇÃO: 752 - ENERGIA ELETRICA

PROGRAMA: 11 - RS INFRAESTRUTURA

R\$ 1,00

INSTRUM. PROGRAMAÇÃO	NOME/DESCRIÇÃO/SUBTÍTULO	DESPESAS PREVISTAS POR FONTE				
		MÊS ANO INI/FIM	PRÓPRIOS	OP. CRÉDITO	OUTROS	TOTAL
5.035	EXPANSÃO DA GERAÇÃO Ampliar a capacidade de produção de energia objetivando a ampliação do mercado e da rentabilidade.					
	EXPANSÃO DA GERAÇÃO - CUSTEIO	JAN 2022 - DEZ 2022	43.611.789			43.611.789
	EXPANSÃO DA GERAÇÃO ENERGIA HIDROELÉTRICA	JAN 2022 - DEZ 2022	26.539.163			26.539.163
	EXPANSÃO DA GERAÇÃO - EÓLICA	JAN 2022 - DEZ 2022	138.324.321			138.324.321
	SUBTOTAL PROJETO		208.475.275			208.475.275
5.042	MANUTENÇÃO E OPERAÇÃO DA GERAÇÃO Manter e operar o parque gerador objetivando a melhoria da confiabilidade, qualidade, segurança e rentabilidade da produção de energia elétrica.					
	MANUTENÇÃO E OPERAÇÃO DA GERAÇÃO - INVESTIMENTO	JAN 2022 - DEZ 2022	145.193.294			145.193.294
	MANUTENÇÃO E OPERAÇÃO DA GERAÇÃO - CUSTEIO	JAN 2022 - DEZ 2022	70.698.360			70.698.360
	SUBTOTAL PROJETO		215.891.654			215.891.654
5.196	PESQUISA E DESENVOLVIMENTO - CEEE G O programa de P&D é responsável pela criação de novos produtos ou serviços para o setor de energia elétrica.					
	PESQUISA E DESENVOLVIMENTO CEEE G	JAN 2022 - DEZ 2022	6.182.369			6.182.369
	SUBTOTAL PROJETO		6.182.369			6.182.369
	SUBTOTAL PROGRAMA		430.549.299			430.549.299

FUNÇÃO: 28 - ENCARGOS ESPECIAIS

SUBFUNÇÃO: 846 - OUTROS ENCARGOS ESPECIAIS

PROGRAMA: 2 - ENCARGOS ESPECIAIS

R\$ 1,00

INSTRUM. PROGRAMAÇÃO	NOME/DESCRIÇÃO/SUBTÍTULO	DESPESAS PREVISTAS POR FONTE				
		MÊS ANO INI/FIM	PRÓPRIOS	OP. CRÉDITO	OUTROS	TOTAL
5.387	OUTROS ENCARGOS ESPECIAIS - CEEE-G Pagamento de pessoal inativo, como: contribuição previdenciária de ex-autárquicos e de Complementação Temporária de Proventos - CTPs; proventos de ex-autárquicos e de CTPs. Despesas com sentenças judiciais e encargos oriundos dos depósitos judiciais, cíveis e trabalhistas.					
	OUTROS ENCARGOS ESPECIAIS - CEEE - G	JAN 2022 - DEZ 2022	126.085.118			126.085.118
	REMUNERAÇÃO DO PESSOAL INATIVO	JAN 2022 - DEZ 2022	10.730.071			10.730.071
	SUBTOTAL PROJETO		136.815.190			136.815.190
	SUBTOTAL PROGRAMA		136.815.190			136.815.190
	TOTAL DA EMPRESA		662.761.303			662.761.303



COMPANHIA RIOGRANDENSE DE MINERAÇÃO - CRM

VINCULADA À SECRETARIA DO MEIO AMBIENTE E INFRAESTRUTURA - SEMA

INSTRUM. PROGRAM.	Nome do Instrumento de Programação	DEMONSTRATIVO DAS DESPESAS					
		SITUAÇÃO	INVESTIDO ATÉ 2020	PREVISTO PARA 2021	ORÇADO PARA 2022	ANOS SEGUINTE	TOTAL
3002	QUALIFICAÇÃO DA INFRAINFRAESTRUTURA - CRM	Novo	758.532	9.408.662	13.076.667		23.243.861
		TOTAL	758.532	9.408.662	13.076.667		23.243.861

FUNÇÃO: 25 - ENERGIA

SUBFUNÇÃO: 122 - ADMINISTRACAO GERAL

PROGRAMA: 1 - GESTÃO, MANUTENÇÃO E SERVIÇOS AO ESTADO

R\$ 1,00

INSTRUM. PROGRAMAÇÃO	NOME/DESCRIÇÃO/SUBTÍTULO	DESPESAS PREVISTAS POR FONTE				
		MÊS ANO INI/FIM	PRÓPRIOS	OP. CRÉDITO	OUTROS	TOTAL
3.002	QUALIFICAÇÃO DA INFRAINFRAESTRUTURA - CRM Melhorar a infraestrutura e operação da Companhia Riograndense de Mineração - CRM, através de investimentos operacionais e obrigatórios, como aquisição de equipamentos e mobiliário em geral. QUALIFICAÇÃO DA INFRAINFRAESTRUTURA - CRM	JAN 2022 - DEZ 2022	13.076.667			13.076.667
	SUBTOTAL PROJETO		13.076.667			13.076.667
5.228	QUALIFICAÇÃO DE RECURSOS HUMANOS - CRM Realização de ações diversas voltadas ao treinamento, capacitação e educação continuada de servidores, tais como custeio dos eventos, pagamento de passagens e diárias aos servidores, quando em viagem para capacitação, taxa de inscrição em cursos, seminários, congressos e outras despesas relacionadas à capacitação de pessoal. QUALIFICAÇÃO DE RECURSOS HUMANOS - CRM	JAN 2022 - DEZ 2022	13.956			13.956
	SUBTOTAL PROJETO		13.956			13.956
5.356	REMUNERAÇÃO DE PESSOAL - CRM Remuneração do pessoal ativo da Administração Central e das Unidades Mineiras da CRM. REMUNERAÇÃO DO PESSOAL ATIVO	JAN 2022 - DEZ 2022	50.099.182			50.099.182
	SUBTOTAL PROJETO		50.099.182			50.099.182
5.358	APOIO ADMINISTRATIVO - CRM Manter as condições necessárias para o funcionamento da Empresa, referente as atividades operacionais, coordenando, acompanhando, executando e controlando as ações relacionadas aos recursos financeiros, serviços gerais, material e patrimônio. Tais como: demandas judiciais, despesas eventuais e financeiras, tributação, amortização do principal (dívidas), etc.. APOIO ADMINISTRATIVO E QUALIFICAÇÃO DA INFRA-ESTRUTURA - CRM	JAN 2022 - DEZ 2022	10.898.804			10.898.804
	SUBTOTAL PROJETO		10.898.804			10.898.804
	SUBTOTAL PROGRAMA		74.088.609			74.088.609

GOVERNO DO ESTADO DO RIO GRANDE DO SUL

RSPO895

EMPRESA: COMPANHIA RIOGRANDENSE DE MINERAÇÃO - CRM

ORÇAMENTO DAS EMPRESAS ESTATAIS - 2022

FUNÇÃO: 25 - ENERGIA

SUBFUNÇÃO: 131 - COMUNICACAO SOCIAL

PROGRAMA: 1 - GESTÃO, MANUTENÇÃO E SERVIÇOS AO ESTADO

R\$ 1,00

INSTRUM. PROGRAMAÇÃO	NOME/DESCRIÇÃO/SUBTÍTULO	DESPESAS PREVISTAS POR FONTE				
		MÊS ANO INI/FIM	PRÓPRIOS	OP. CRÉDITO	OUTROS	TOTAL
5.357	PUBLICIDADE INSTITUCIONAL - CRM Divulgar nos meios de comunicação, inclusive nas rádios e TVs, obras, serviços, atos ou campanhas institucionais desenvolvidas pela Empresa.					
	PUBLICIDADE INSTITUCIONAL	JAN 2022 - DEZ 2022	62.420			62.420
	SUBTOTAL PROJETO		62.420			62.420
	SUBTOTAL PROGRAMA		62.420			62.420

EMPRESA: COMPANHIA RIOGRANDENSE DE MINERAÇÃO - CRM

ORÇAMENTO DAS EMPRESAS ESTATAIS - 2022

FUNÇÃO: 25 - ENERGIA

SUBFUNÇÃO: 663 - MINERACAO

PROGRAMA: 11 - RS INFRAESTRUTURA

R\$ 1,00

INSTRUM. PROGRAMAÇÃO	NOME/DESCRIÇÃO/SUBTÍTULO	DESPESAS PREVISTAS POR FONTE				
		MÊS ANO INI/FIM	PRÓPRIOS	OP. CRÉDITO	OUTROS	TOTAL
5.066	PRODUÇÃO DE CARVÃO CE 3.300/MINA DE CANDIOTA Fornecimento de carvão mineral com poder de calor de 3.300 Kcal/Kg para abastecimento Complexo Termelétrico Candiota da CGT ELETROSUL, e outros mercados termelétricos e de menor porte, como secagem de grãos. CUSTO DOS PRODUTOS VENDIDOS CANDIOTA	JAN 2022 - DEZ 2022	76.445.999			76.445.999
	SUBTOTAL PROJETO		76.445.999			76.445.999
	SUBTOTAL PROGRAMA		76.445.999			76.445.999
	TOTAL DA EMPRESA		150.597.028			150.597.028



COMPANHIA RIOGRANDENSE DE SANEAMENTO - CORSAN

VINCULADA À SECRETARIA DO MEIO AMBIENTE E INFRAESTRUTURA - SEMA

INSTRUM. PROGRAM.	Nome do Instrumento de Programação	DEMONSTRATIVO DAS DESPESAS					
		SITUAÇÃO	INVESTIDO ATÉ 2020	PREVISTO PARA 2021	ORÇADO PARA 2022	ANOS SEGUINTE	TOTAL
5069	EXPANSÃO E MELHORIAS DO SISTEMA DE ABASTECIMENTO DE ÁGUA	Em Execução	63.038.440	241.582.636	524.839.440	414.005.232	1.243.465.748
5070	EXPANSÃO E MELHORIAS DO SISTEMA DE ESGOTAMENTO SANITÁRIO	Em Execução	222.099.394	453.279.916	580.163.840	775.666.526	2.031.209.676
5182	SUSTENTABILIDADE OPERACIONAL E INSTITUCIONAL	Em Execução	130.948.496	169.253.919	72.771.243	52.106.238	425.079.896
		TOTAL	416.086.330	864.116.471	1.177.774.523	1.241.777.996	3.699.755.320

FUNÇÃO: 17 - SANEAMENTO

SUBFUNÇÃO: 122 - ADMINISTRACAO GERAL

PROGRAMA: 1 - GESTÃO, MANUTENÇÃO E SERVIÇOS AO ESTADO

R\$ 1,00

INSTRUM. PROGRAMAÇÃO	NOME/DESCRIÇÃO/SUBTÍTULO	DESPESAS PREVISTAS POR FONTE				
		MÊS ANO INI/FIM	PRÓPRIOS	OP. CRÉDITO	OUTROS	TOTAL
5.381	REMUNERAÇÃO DE PESSOAL - CORSAN Pagar a remuneração e os encargos sociais de pessoal ativo. REMUNERAÇÃO DO PESSOAL ATIVO - CORSAN	JAN 2022 - DEZ 2022	1.126.702.022			1.126.702.022
	SUBTOTAL PROJETO		1.126.702.022			1.126.702.022
5.383	APOIO ADMINISTRATIVO E QUALIFICAÇÃO DA INFRAESTRUTURA - CORSAN Manter as condições necessárias para o funcionamento da Empresa, referente as atividades operacionais, coordenando, acompanhando, executando e controlando as ações relacionadas aos recursos financeiros, serviços gerais, material e patrimônio. APOIO ADMINISTRATIVO CORSAN	JAN 2022 - DEZ 2022	1.830.744.744			1.830.744.744
	SUBTOTAL PROJETO		1.830.744.744			1.830.744.744
	SUBTOTAL PROGRAMA		2.957.446.766			2.957.446.766

GOVERNO DO ESTADO DO RIO GRANDE DO SUL

RSPO895

EMPRESA: COMPANHIA RIOGRANDENSE DE SANEAMENTO - CORSAN

ORÇAMENTO DAS EMPRESAS ESTATAIS - 2022

FUNÇÃO: 17 - SANEAMENTO

SUBFUNÇÃO: 131 - COMUNICACAO SOCIAL

PROGRAMA: 1 - GESTÃO, MANUTENÇÃO E SERVIÇOS AO ESTADO

R\$ 1,00

INSTRUM. PROGRAMAÇÃO	NOME/DESCRIÇÃO/SUBTÍTULO	DESPESAS PREVISTAS POR FONTE				
		MÊS ANO INI/FIM	PRÓPRIOS	OP. CRÉDITO	OUTROS	TOTAL
5.382	PUBLICIDADE INSTITUCIONAL - CORSAN Divulgar nos meios de comunicação, inclusive nas rádios e TVs, obras, serviços, atos ou campanhas institucionais desenvolvidas pela Empresa.					
	PUBLICIDADE INSTITUCIONAL CORSAN	JAN 2022 - DEZ 2022	8.061.837			8.061.837
	SUBTOTAL PROJETO		8.061.837			8.061.837
	SUBTOTAL PROGRAMA		8.061.837			8.061.837

FUNÇÃO: 17 - SANEAMENTO

SUBFUNÇÃO: 512 - SANEAMENTO BASICO URBANO

PROGRAMA: 11 - RS INFRAESTRUTURA

R\$ 1,00

INSTRUM. PROGRAMAÇÃO	NOME/DESCRIÇÃO/SUBTÍTULO	DESPESAS PREVISTAS POR FONTE				
		MÊS ANO INI/FIM	PRÓPRIOS	OP. CRÉDITO	OUTROS	TOTAL
5.069	EXPANSÃO E MELHORIAS DO SISTEMA DE ABASTECIMENTO DE ÁGUA Executar obras de construção, ampliação e melhorias operacionais nos sistemas de abastecimento de água das áreas urbanas dos municípios concedentes. REDE DE ÁGUA ASSENTADA/SUBSTITUÍDA ECONOMIAS ATENDIDAS	JAN 2022 - DEZ 2022	262.419.720			262.419.720
		JAN 2022 - DEZ 2022	262.419.720			262.419.720
	SUBTOTAL PROJETO		524.839.440			524.839.440
5.070	EXPANSÃO E MELHORIAS DO SISTEMA DE ESGOTAMENTO SANITÁRIO Executar obras de construção, ampliação e melhorias operacionais nos sistemas de esgotamento sanitário das áreas urbanas dos municípios concedentes. REDES DE ESGOTO ASSENTADA ESTAÇÃO DE TRATAMENTO DE ESGOTO AMPLIADA/CONSTRUÍDA ECONOMIAS ESGOTO ATENDIDAS	JAN 2022 - DEZ 2022	173.772.412			173.772.412
		JAN 2022 - DEZ 2022	232.619.016			232.619.016
	SUBTOTAL PROJETO		580.163.840			580.163.840
5.182	SUSTENTABILIDADE OPERACIONAL E INSTITUCIONAL Compreende ações visando a otimização da medição, faturamento e cobrança. HIDRÔMETRO INSTALADO/SUBSTITUÍDO	JAN 2022 - DEZ 2022	72.771.243			72.771.243
	SUBTOTAL PROJETO		72.771.243			72.771.243
	SUBTOTAL PROGRAMA		1.177.774.523			1.177.774.523
	TOTAL DA EMPRESA		4.143.283.126			4.143.283.126



EMPRESA GAÚCHA DE RODOVIAS S/A - EGR

VINCULADA À SECRETARIA DE LOGÍSTICA E TRANSPORTES - SELT

INSTRUM. PROGRAM.	Nome do Instrumento de Programação	DEMONSTRATIVO DAS DESPESAS					
		SITUAÇÃO	INVESTIDO ATÉ 2020	PREVISTO PARA 2021	ORÇADO PARA 2022	ANOS SEGUINTE	TOTAL
6774	RESTAURAÇÃO DE RODOVIAS - EGR - PE	Novo	95.378.544	31.792.848	95.379.544	95.279.434	317.830.371
6775	CONSERVAÇÃO E MANUTENÇÃO DE RODOVIAS - EGR	Novo	11.576.239	3.858.746	11.576.239	11.576.239	38.587.464
6776	GESTÃO E OPERAÇÃO DE RODOVIAS - EGR - PE	Novo	34.996.704	11.665.568	34.996.704	34.997.375	116.656.352
6777	MANUTENÇÃO DE PRAÇAS DE PEDÁGIO - EGR	Novo	1.686.952	562.317	1.686.952	4.286.418	8.222.642
6778	PRESTAÇÃO DE SERVIÇOS AOS USUÁRIOS - EGR	Novo	11.609.351	5.724.783	11.609.351	11.609.351	40.552.837
		TOTAL	155.247.792	53.604.264	155.248.792	157.748.819	521.849.668

FUNÇÃO: 26 - TRANSPORTE

SUBFUNÇÃO: 122 - ADMINISTRACAO GERAL

PROGRAMA: 1 - GESTÃO, MANUTENÇÃO E SERVIÇOS AO ESTADO

R\$ 1,00

INSTRUM. PROGRAMAÇÃO	NOME/DESCRIÇÃO/SUBTÍTULO	DESPESAS PREVISTAS POR FONTE				
		MÊS ANO INI/FIM	PRÓPRIOS	OP. CRÉDITO	OUTROS	TOTAL
5.391	REMUNERAÇÃO DE PESSOAL ATIVO - EGR Pagar a remuneração e os encargos sociais de pessoal ativo. REMUNERAÇÃO DE PESSOAL ATIVO - EGR		8.724.984			8.724.984
	SUBTOTAL PROJETO		8.724.984			8.724.984
5.393	APOIO ADMINISTRATIVO E QUALIFICAÇÃO DA INFRAESTRUTURA - EGR Manter as condições necessárias para o funcionamento da empresa, atinentes às atividades operacionais, coordenando, acompanhando, executando e controlando as ações relacionadas aos recursos financeiros, serviços gerais, material e patrimônio. APOIO ADMINISTRATIVO - CUSTEIO		25.646.860			25.646.860
	SUBTOTAL PROJETO		25.646.860			25.646.860
	SUBTOTAL PROGRAMA		34.371.845			34.371.845

GOVERNO DO ESTADO DO RIO GRANDE DO SUL

RSPO895

EMPRESA: EMPRESA GAÚCHA DE RODOVIAS S/A - EGR

ORÇAMENTO DAS EMPRESAS ESTATAIS - 2022

FUNÇÃO: 26 - TRANSPORTE

SUBFUNÇÃO: 125 - NORMATIZACAO FISCALIZACAO

PROGRAMA: 13 - SAÚDE CIDADÃ

R\$ 1,00

INSTRUM. PROGRAMAÇÃO	NOME/DESCRIÇÃO/SUBTÍTULO	DESPESAS PREVISTAS POR FONTE				
		MÊS ANO INI/FIM	PRÓPRIOS	OP. CRÉDITO	OUTROS	TOTAL
5.390	TRÂNSITO SEGURO EM RODOVIAS PEDAGIADAS Consolidar, no âmbito de atuação da EGR, ações de educação pela segurança no trânsito, realizando atividades educativas, campanhas, ações de fiscalização e conscientização. TRÂNSITO SEGURO		600.000			600.000
	SUBTOTAL PROJETO		600.000			600.000
	SUBTOTAL PROGRAMA		600.000			600.000

GOVERNO DO ESTADO DO RIO GRANDE DO SUL

RSPO895

EMPRESA: EMPRESA GAÚCHA DE RODOVIAS S/A - EGR

ORÇAMENTO DAS EMPRESAS ESTATAIS - 2022

FUNÇÃO: 26 - TRANSPORTE

SUBFUNÇÃO: 131 - COMUNICACAO SOCIAL

PROGRAMA: 1 - GESTÃO, MANUTENÇÃO E SERVIÇOS AO ESTADO

R\$ 1,00

INSTRUM. PROGRAMAÇÃO	NOME/DESCRIÇÃO/SUBTÍTULO	DESPESAS PREVISTAS POR FONTE				
		MÊS ANO INI/FIM	PRÓPRIOS	OP. CRÉDITO	OUTROS	TOTAL
5.392	PUBLICIDADE INSTITUCIONAL - EGR Divulgar nos meios de comunicação, inclusive nas rádios e TVs, obras, serviços, atos ou campanhas institucionais desenvolvidas pela Empresa, bem como suas respectivas publicações legais.					
	PUBLICIDADE INSTITUCIONAL - EGR		1.200.000			1.200.000
	SUBTOTAL PROJETO		1.200.000			1.200.000
	SUBTOTAL PROGRAMA		1.200.000			1.200.000

FUNÇÃO: 26 - TRANSPORTE

SUBFUNÇÃO: 782 - TRANSPORTE RODOVIÁRIO

PROGRAMA: 11 - RS INFRAESTRUTURA

R\$ 1,00

INSTRUM. PROGRAMAÇÃO	NOME/DESCRIÇÃO/SUBTÍTULO	DESPESAS PREVISTAS POR FONTE				
		MÊS ANO INI/FIM	PRÓPRIOS	OP. CRÉDITO	OUTROS	TOTAL
6.774	RESTAURAÇÃO DE RODOVIAS - EGR - PE Restaurar as rodovias no âmbito de atuação da EGR, de modo a garantir a qualidade das estradas e a segurança no trânsito.					
	MANUTENÇÃO RODOVIA - PORTÃO RS-122 E RS-240		9.444.946			9.444.946
	MANUTENÇÃO RODOVIA - CAMPO BOM RS-239		8.942.983			8.942.983
	MANUTENÇÃO RODOVIA - VIAMÃO RS-040		11.644.583			11.644.583
	MANUTENÇÃO RODOVIA - TRÊS COROAS RS -115		4.968.718			4.968.718
	MANUTENÇÃO RODOVIA - GRAMADO RS-235		5.863.727			5.863.727
	MANUTENÇÃO RODOVIA - SÃO FRANCISCO DE PAULA RS-235		7.367.247			7.367.247
	MANUTENÇÃO RODOVIA - ENCANTADO RS-130 E RS-129		10.343.322			10.343.322
	MANUTENÇÃO RODOVIA - BOA VISTA DO SUL RST-453		8.830.515			8.830.515
	MANUTENÇÃO RODOVIA - CRUZEIRO DO SUL RST-453		3.531.495			3.531.495
	MANUTENÇÃO RODOVIA - COXILHA RS-135		9.273.284			9.273.284
	MANUTENÇÃO RODOVIA - SANTO ANTÔNIO DA PATRULHA RS-474		3.864.164			3.864.164
	MANUTENÇÃO RODOVIA - FLORES DA CUNHA RS 122		5.880.301			5.880.301
	SINALIZAÇÃO RODOVIA - PORTÃO RS-122, RS-240 E RSC-287		569.531			569.531
	SINALIZAÇÃO RODOVIA - CAMPO BOM RS-239		539.262			539.262
	SINALIZAÇÃO RODOVIA - VIAMAO RS-040		702.169			702.169
	SINALIZAÇÃO RODOVIA - TRÊS COROAS RS -115		299.614			299.614
	SINALIZAÇÃO RODOVIA - GRAMADO RS-235 E RS-466		353.583			353.583
	SINALIZAÇÃO RODOVIA - SÃO FRANCISCO DE PAULA RS-235 E RS-020		444.245			444.245
	SINALIZAÇÃO RODOVIA - ENCANTADO RS-130 E RS-129		623.642			623.642
	SINALIZAÇÃO RODOVIA - BOA VISTA DO SUL RSC-453 E RS-128		532.480			532.480
	SINALIZAÇÃO RODOVIA - CRUZEIRO DO SUL RSC-453		212.949			212.949
	SINALIZAÇÃO RODOVIA - COXILHA RS-135		559.179			559.179
	SINALIZAÇÃO RODOVIA - SANTO ANTÔNIO DA PATRULHA RS-474		233.009			233.009
	SINALIZAÇÃO RODOVIA - FLORES DA CUNHA RS 122		354.582			354.582
	SUBTOTAL PROJETO		95.379.544			95.379.544

FUNÇÃO: 26 - TRANSPORTE

SUBFUNÇÃO: 782 - TRANSPORTE RODOVIARIO

PROGRAMA: 11 - RS INFRAESTRUTURA

R\$ 1,00

INSTRUM. PROGRAMAÇÃO	NOME/DESCRIÇÃO/SUBTÍTULO	DESPESAS PREVISTAS POR FONTE				
		MÊS ANO INI/FIM	PRÓPRIOS	OP. CRÉDITO	OUTROS	TOTAL
6.775	CONSERVAÇÃO E MANUTENÇÃO DE RODOVIAS - EGR Conservar e realizar a manutenção das rodovias no âmbito atuação da EGR, de modo a garantir a qualidade das estradas e a segurança no trânsito. RODOVIA RST-453 CONSERVADA - CRUZEIRO DO SUL RODOVIA RST-453 CONSERVADA - BOA VISTA DO SUL RODOVIA RS-129/RS-130 CONSERVADA - ENCANTADO RODOVIA RS-235 CONSERVADA - SÃO FRANCISCO DE PAULA RODOVIA RS-235 CONSERVADA - GRAMADO RODOVIA RS-115 CONSERVADA - TRÊS COROAS RODOVIA RS-122 CONSERVADA - FLORES DA CUNHA RODOVIA RS-239 CONSERVADA - CAMPO BOM RODOVIA RS-122 E RS-240 CONSERVADA- PORTAO RODOVIA RS-040 CONSERVADA - VIAMÃO RODOVIA ERS-474 CONSERVADA - SANTO ANTONIO RODOVIA ERS-135 CONSERVADA - COXILHA SUBTOTAL PROJETO		458.761 1.147.135 1.343.527 957.048 761.732 645.465 763.885 1.161.745 1.117.607 1.512.699 501.977 1.204.653 11.576.239			458.761 1.147.135 1.343.527 957.048 761.732 645.465 763.885 1.161.745 1.117.607 1.512.699 501.977 1.204.653 11.576.239
6.776	GESTÃO E OPERAÇÃO DE RODOVIAS - EGR - PE Gestão da operação das praças de pedágios, bem como planejar, controlar e fiscalizar o fluxo de veículos. GESTÃO E OPERAÇÃO DA RODOVIA RS-474 SANTO ANTÔNIO DA PATRULHA GESTÃO E OPERAÇÃO DA RODOVIA RS-040 VIAMÃO GESTÃO E OPERAÇÃO DA RODOVIA RS-122 FLORES DA CUNHA GESTÃO E OPERAÇÃO DA RODOVIA RS-115 TRÊS COROAS GESTÃO E OPERAÇÃO DA RODOVIA RS-235 GRAMADO GESTÃO E OPERAÇÃO DA RODOVIA RS-235 SÃO FRANCISCO DE PAULA GESTÃO E OPERAÇÃO DA RODOVIA RS-129/RS-130 ENCANTADO GESTÃO E OPERAÇÃO DA RODOVIA RST-453 BOA VISTA DO SUL GESTÃO E OPERAÇÃO DA RODOVIA RST-453 CRUZEIRO DO SUL GESTÃO E OPERAÇÃO DA RODOVIA ERS-239 CAMPO BOM		2.720.045 2.720.045 2.720.045 2.720.045 2.720.045 2.720.045 2.720.045 2.720.045 2.720.045 2.720.045 2.720.045			2.720.045 2.720.045 2.720.045 2.720.045 2.720.045 2.720.045 2.720.045 2.720.045 2.720.045 2.720.045 2.720.045

GOVERNO DO ESTADO DO RIO GRANDE DO SUL

RSPO895

EMPRESA: EMPRESA GAÚCHA DE RODOVIAS S/A - EGR

ORÇAMENTO DAS EMPRESAS ESTATAIS - 2022

FUNÇÃO: 26 - TRANSPORTE

SUBFUNÇÃO: 782 - TRANSPORTE RODOVIARIO

PROGRAMA: 11 - RS INFRAESTRUTURA

R\$ 1,00

INSTRUM. PROGRAMAÇÃO	NOME/DESCRIÇÃO/SUBTÍTULO	DESPESAS PREVISTAS POR FONTE				
		MÊS ANO INI/FIM	PRÓPRIOS	OP. CRÉDITO	OUTROS	TOTAL
6.777	GESTÃO E OPERAÇÃO DA RODOVIA ERS-240/ERS-122 PORTÃO		2.720.045			2.720.045
	GESTÃO AMBIENTAL DE RODOVIAS PEDAGIADAS		2.356.156			2.356.156
	GESTÃO E OPERAÇÃO DA RODOVIA ERS-135 COXILHA		2.720.045			2.720.045
	SUBTOTAL PROJETO		34.996.704			34.996.704
	MANUTENÇÃO DE PRAÇAS DE PEDÁGIO - EGR					
	Gestão da Manutenção das praças de pedágio da EGR.					
	MANUTENÇÃO DA PRAÇA DE SANTO ANTÔNIO DA PATRULHA RS-474		140.579			140.579
	MANUTENÇÃO DA PRAÇA DE VIAMÃO RS-040		140.579			140.579
	MANUTENÇÃO DA PRAÇA DE FLORES DA CUNHA RS-122		140.579			140.579
	MANUTENÇÃO DA PRAÇA DE TRÊS COROAS RS-115		140.579			140.579
	MANUTENÇÃO DA PRAÇA DE GRAMADO RS-235		140.579			140.579
	MANUTENÇÃO DA PRAÇA DE SÃO FRANCISCO DE PAULA RS-235		140.579			140.579
	MANUTENÇÃO DA PRAÇA DE ENCANTADO RS-129/RS-130		140.579			140.579
	MANUTENÇÃO DA PRAÇA DE BOA VISTA DO SUL RST-453		140.579			140.579
	MANUTENÇÃO DA PRAÇA DE CRUZEIRO DO SUL RST-453		140.579			140.579
	MANUTENÇÃO DA PRAÇA DE CAMPO BOM ERS-239		140.579			140.579
	MANUTENÇÃO DA PRAÇA DE PORTÃO ERS-240/ERS-122		140.579			140.579
MANUTENÇÃO DA PRAÇA DE COXILHA RST-135		140.579			140.579	
SUBTOTAL PROJETO		1.686.952			1.686.952	
SUBTOTAL PROGRAMA		143.639.441			143.639.441	

FUNÇÃO: 26 - TRANSPORTE

SUBFUNÇÃO: 782 - TRANSPORTE RODOVIARIO

PROGRAMA: 13 - SAÚDE CIDADÃ

R\$ 1,00

INSTRUM. PROGRAMAÇÃO	NOME/DESCRIÇÃO/SUBTÍTULO	DESPESAS PREVISTAS POR FONTE				
		MÊS ANO INI/FIM	PRÓPRIOS	OP. CRÉDITO	OUTROS	TOTAL
6.778	PRESTAÇÃO DE SERVIÇOS AOS USUÁRIOS - EGR Executar as atividades de prestação de serviços de atendimento aos usuários das rodovias da EGR.					
	BOMBEIROS VOLUNTÁRIOS - EGR		2.160.000			2.160.000
	GUINCHOS DETRAN - EGR		1.589.351			1.589.351
	AMBULÂNCIA DISPONIBILIZADA - RODOVIA RS-135 COXILHA		655.000			655.000
	AMBULÂNCIA DISPONIBILIZADA - RODOVIA RS-239 CAMPO BOM		655.000			655.000
	AMBULÂNCIA DISPONIBILIZADA - RODOVIA RS-122 E RS-240 PORTAO		655.000			655.000
	AMBULÂNCIA DISPONIBILIZADA - RODOVIAS RS-129 E RS-130 ENCANTADO		655.000			655.000
	AMBULÂNCIA DISPONIBILIZADA - RODOVIA RSC-453 CRUZEIRO DO SUL		655.000			655.000
	AMBULÂNCIA DISPONIBILIZADA - RODOVIA RSC-453 BOA VISTA DO SUL		655.000			655.000
	AMBULÂNCIA DISPONIBILIZADA - RODOVIA RS-122 FLORES DA CUNHA		655.000			655.000
	AMBULÂNCIA DISPONIBILIZADA - RODOVIA RS-040 VIAMAO		655.000			655.000
	AMBULÂNCIA DISPONIBILIZADA - RODOVIA RS-474 SANTO ANTONIO DA PATRULHA		655.000			655.000
	AMBULÂNCIA DISPONIBILIZADA - RODOVIA RS-115 TRES COROAS		655.000			655.000
	AMBULÂNCIA DISPONIBILIZADA - RODOVIA RS-235 GRAMADO		655.000			655.000
	AMBULÂNCIA DISPONIBILIZADA - RODOVIA RS-020 SAO FRANCISCO DE PAULA		655.000			655.000
	SUBTOTAL PROJETO		11.609.351			11.609.351
	SUBTOTAL PROGRAMA		11.609.351			11.609.351
	TOTAL DA EMPRESA		191.420.637			191.420.637



Setor Financeiro



BADESUL DESENVOLVIMENTO S.A. - AGÊNCIA DE FOMENTO/RS - BADESUL

VINCULADA À SECRETARIA DE DESENVOLVIMENTO ECONÔMICO - SEDEC

INSTRUM. PROGRAM.	Nome do Instrumento de Programação	DEMONSTRATIVO DAS DESPESAS					
		SITUAÇÃO	INVESTIDO ATÉ 2020	PREVISTO PARA 2021	ORÇADO PARA 2022	ANOS SEGUINTE	TOTAL
5207	TECNOLOGIA DA INFORMAÇÃO E DE COMUNICAÇÃO	Novo			10.000.000		10.000.000
5220	PROMOÇÃO DA PARTICIPAÇÃO ACIONÁRIA EM EMPRESAS GAÚCHAS	Novo			20.000.000		20.000.000
5340	RECURSOS MATERIAIS E ORGANIZACIONAIS - BADESUL	Novo			3.000.000		3.000.000
		TOTAL			33.000.000		33.000.000

FUNÇÃO: 23 - COMERCIO E SERVICOS

SUBFUNÇÃO: 122 - ADMINISTRACAO GERAL

PROGRAMA: 1 - GESTÃO, MANUTENÇÃO E SERVIÇOS AO ESTADO

R\$ 1,00

INSTRUM. PROGRAMAÇÃO	NOME/DESCRIÇÃO/SUBTÍTULO	DESPESAS PREVISTAS POR FONTE				
		MÊS ANO INI/FIM	PRÓPRIOS	OP. CRÉDITO	OUTROS	TOTAL
5.340	RECURSOS MATERIAIS E ORGANIZACIONAIS - BADESUL Promover melhoria continuada na estrutura organizacional e nos recursos materiais dedicados ao suporte das atividades operacionais e administrativas da Instituição. RECURSOS MATERIAIS E ORGANIZACIONAIS - BADESUL	JAN 2022 - DEZ 2022	3.000.000			3.000.000
	SUBTOTAL PROJETO		3.000.000			3.000.000
5.341	REMUNERAÇÃO DE PESSOAL - BADESUL Pagar salários, encargos sociais e capacitação. REMUNERAÇÃO DE PESSOAL - BADESUL	JAN 2022 - DEZ 2022	38.226.177			38.226.177
	SUBTOTAL PROJETO		38.226.177			38.226.177
	SUBTOTAL PROGRAMA		41.226.177			41.226.177

GOVERNO DO ESTADO DO RIO GRANDE DO SUL

RSPO895

EMPRESA: BADESUL DESENVOLVIMENTO S.A. - AGÊNCIA DE FOMENTO/RS - BADESUL

ORÇAMENTO DAS EMPRESAS ESTATAIS - 2022

FUNÇÃO: 23 - COMERCIO E SERVICOS

SUBFUNÇÃO: 126 - TECNOLOGIA DA INFORMACAO

PROGRAMA: 1 - GESTÃO, MANUTENÇÃO E SERVIÇOS AO ESTADO

R\$ 1,00

INSTRUM. PROGRAMAÇÃO	NOME/DESCRIÇÃO/SUBTÍTULO	DESPESAS PREVISTAS POR FONTE				
		MÊS ANO INI/FIM	PRÓPRIOS	OP. CRÉDITO	OUTROS	TOTAL
5.207	TECNOLOGIA DA INFORMAÇÃO E DE COMUNICAÇÃO Modernizar, padronizar e complementar a plataforma de hardware e software do BADESUL, como suporte de suas atividades operacionais e administrativas.					
	TECNOLOGIA DA INFORMAÇÃO E DE COMUNICAÇÃO	JAN 2022 - DEZ 2022	10.000.000			10.000.000
	SUBTOTAL PROJETO		10.000.000			10.000.000
	SUBTOTAL PROGRAMA		10.000.000			10.000.000

GOVERNO DO ESTADO DO RIO GRANDE DO SUL

RSPO895

EMPRESA: BADESUL DESENVOLVIMENTO S.A. - AGÊNCIA DE FOMENTO/RS - BADESUL

ORÇAMENTO DAS EMPRESAS ESTATAIS - 2022

FUNÇÃO: 23 - COMERCIO E SERVICOS

SUBFUNÇÃO: 131 - COMUNICACAO SOCIAL

PROGRAMA: 1 - GESTÃO, MANUTENÇÃO E SERVIÇOS AO ESTADO

R\$ 1,00

INSTRUM. PROGRAMAÇÃO	NOME/DESCRIÇÃO/SUBTÍTULO	DESPESAS PREVISTAS POR FONTE				
		MÊS ANO INI/FIM	PRÓPRIOS	OP. CRÉDITO	OUTROS	TOTAL
5.342	PUBLICIDADE INSTITUCIONAL - BADESUL Divulgar nos meios de comunicação, inclusive nas rádios e TVs, obras, serviços, atos ou campanhas institucionais desenvolvidas pelo BADESUL.					
	PUBLICIDADE INSTITUCIONAL - BADESUL	JAN 2022 - DEZ 2022	1.000.000			1.000.000
	SUBTOTAL PROJETO		1.000.000			1.000.000
	SUBTOTAL PROGRAMA		1.000.000			1.000.000

FUNÇÃO: 23 - COMERCIO E SERVICOS

SUBFUNÇÃO: 694 - SERVICOS FINANCEIROS

PROGRAMA: 1 - GESTÃO, MANUTENÇÃO E SERVIÇOS AO ESTADO

R\$ 1,00

INSTRUM. PROGRAMAÇÃO	NOME/DESCRIÇÃO/SUBTÍTULO	DESPESAS PREVISTAS POR FONTE				
		MÊS ANO INI/FIM	PRÓPRIOS	OP. CRÉDITO	OUTROS	TOTAL
5.215	APOIO ADMINISTRATIVO E QUALIFICAÇÃO DA INFRAESTRUTURA - BADESUL Manter as condições necessárias para o funcionamento da Empresa, atinentes as atividades operacionais, coordenando, acompanhando, executando e controlando as ações relacionadas aos recursos financeiros, serviços gerais, material e patrimônio.					
	OUTRAS DESPESAS ADMINISTRATIVAS	JAN 2022 - DEZ 2022	16.728.894			16.728.894
	OUTRAS DESPESAS OPERACIONAIS	JAN 2022 - DEZ 2022	9.454.824			9.454.824
	REPASSE DE INTERMEDIÇÃO DE OPERAÇÕES DE CRÉDITO AO BNDES	JAN 2022 - DEZ 2022	73.396.437			73.396.437
	SERVIÇOS DE TERCEIROS	JAN 2022 - DEZ 2022	5.000.000			5.000.000
	SUBTOTAL PROJETO		104.580.155			104.580.155
5.220	PROMOÇÃO DA PARTICIPAÇÃO ACIONÁRIA EM EMPRESAS GAÚCHAS Desenvolver ações visando gerar condições mais competitivas para promover o crescimento de empresas e setores estratégicos do RS, por meio de mecanismos de subscrição de cotas em fundos de investimentos de participações.					
	PROMOÇÃO DA PARTICIPAÇÃO ACIONÁRIA EM EMPRESAS GAÚCHAS	JAN 2022 - DEZ 2022	20.000.000			20.000.000
	SUBTOTAL PROJETO		20.000.000			20.000.000
	SUBTOTAL PROGRAMA		124.580.155			124.580.155
	TOTAL DA EMPRESA		176.806.332			176.806.332



BANCO DO ESTADO DO RIO GRANDE DO SUL S/A - BANRISUL

VINCULADA À SECRETARIA DA FAZENDA - SEFAZ

GOVERNO DO ESTADO DO RIO GRANDE DO SUL

RSPO881

EMPRESA: BANCO DO ESTADO DO RIO GRANDE DO SUL S/A - BANRISUL

INVESTIMENTOS DAS EMPRESAS ESTATAIS - 2022

R\$ 1,00

INSTRUM. PROGRAM.	Nome do Instrumento de Programação	DEMONSTRATIVO DAS DESPESAS					
		SITUAÇÃO	INVESTIDO ATÉ 2020	PREVISTO PARA 2021	ORÇADO PARA 2022	ANOS SEGUINTE	TOTAL
5373	REFORMA, AMPLIAÇÃO E MODERNIZAÇÃO TECNOLÓGICA DA REDE DE ATENDIMENTO - INVESTIMENTOS ÁREA MEIO - BANRISUL	Novo	310.132.789	391.400.055	435.343.801		1.136.876.645
		TOTAL	310.132.789	391.400.055	435.343.801		1.136.876.645

FUNÇÃO: 23 - COMERCIO E SERVICOS

SUBFUNÇÃO: 694 - SERVICOS FINANCEIROS

PROGRAMA: 1 - GESTÃO, MANUTENÇÃO E SERVIÇOS AO ESTADO

R\$ 1,00

INSTRUM. PROGRAMAÇÃO	NOME/DESCRIÇÃO/SUBTÍTULO	DESPESAS PREVISTAS POR FONTE				
		MÊS ANO INI/FIM	PRÓPRIOS	OP. CRÉDITO	OUTROS	TOTAL
5.373	REFORMA, AMPLIAÇÃO E MODERNIZAÇÃO TECNOLÓGICA DA REDE DE ATENDIMENTO - INVESTIMENTOS ÁREA MEIO - BANRISUL Melhorar, através de reformas, ampliações e modernização tecnológica a rede de atendimento do Banrisul.					
	REFORMA, AMPLIAÇÃO E MODERNIZAÇÃO TECNOLÓGICA DA REDE DE ATENDIMENTO - BANRISUL	JAN 2022 - DEZ 2022	435.343.801			435.343.801
	SUBTOTAL PROJETO		435.343.801			435.343.801
	SUBTOTAL PROGRAMA		435.343.801			435.343.801
	TOTAL DA EMPRESA		435.343.801			435.343.801



BANRISUL ARMAZÉNS GERAIS S.A. - BAGERGS

CONTROLADA DO(A) BANCO DO ESTADO DO RIO GRANDE DO SUL S/A - BANRISUL
VINCULADA À SECRETARIA DA FAZENDA - SEFAZ

GOVERNO DO ESTADO DO RIO GRANDE DO SUL

RSPO881

EMPRESA: BANRISUL ARMAZÉNS GERAIS S.A. - BAGERGS

INVESTIMENTOS DAS EMPRESAS ESTATAIS - 2022

R\$ 1,00

INSTRUM. PROGRAM.	Nome do Instrumento de Programação	DEMONSTRATIVO DAS DESPESAS					
		SITUAÇÃO	INVESTIDO ATÉ 2020	PREVISTO PARA 2021	ORÇADO PARA 2022	ANOS SEGUINTE	TOTAL
5226	QUALIFICAÇÃO DA INFRAESTRUTURA - BAGERGS	Novo			1.304.733		1.304.733
		TOTAL			1.304.733		1.304.733

GOVERNO DO ESTADO DO RIO GRANDE DO SUL

RSPO895

EMPRESA: BANRISUL ARMAZÉNS GERAIS S.A. - BAGERGS

ORÇAMENTO DAS EMPRESAS ESTATAIS - 2022

FUNÇÃO: 23 - COMERCIO E SERVICOS

SUBFUNÇÃO: 122 - ADMINISTRACAO GERAL

PROGRAMA: 1 - GESTÃO, MANUTENÇÃO E SERVIÇOS AO ESTADO

R\$ 1,00

INSTRUM. PROGRAMAÇÃO	NOME/DESCRIÇÃO/SUBTÍTULO	DESPESAS PREVISTAS POR FONTE				
		MÊS ANO INI/FIM	PRÓPRIOS	OP. CRÉDITO	OUTROS	TOTAL
5.226	QUALIFICAÇÃO DA INFRAESTRUTURA - BAGERGS Manter as condições necessárias para o funcionamento da Empresa, referente as atividades operacionais, coordenando, acompanhando, executando e controlando as ações relacionadas aos recursos financeiros, serviços gerais, material e patrimônio. INVESTIMENTOS	JAN 2022 - DEZ 2022	1.304.733			1.304.733
	SUBTOTAL PROJETO		1.304.733			1.304.733
	SUBTOTAL PROGRAMA		1.304.733			1.304.733
	TOTAL DA EMPRESA		1.304.733			1.304.733



BANRISUL CARTÕES S.A. - BCARTOES

CONTROLADA DO(A) BANCO DO ESTADO DO RIO GRANDE DO SUL S/A - BANRISUL
VINCULADA À SECRETARIA DA FAZENDA - SEFAZ

INSTRUM. PROGRAM.	Nome do Instrumento de Programação	DEMONSTRATIVO DAS DESPESAS					
		SITUAÇÃO	INVESTIDO ATÉ 2020	PREVISTO PARA 2021	ORÇADO PARA 2022	ANOS SEGUINTE	TOTAL
5222	INVESTIMENTOS - BANRISUL CARTÕES	Novo	44.080.343	23.713.666	11.872.976	69.642.257	149.309.243
		TOTAL	44.080.343	23.713.666	11.872.976	69.642.257	149.309.243

GOVERNO DO ESTADO DO RIO GRANDE DO SUL

RSPO895

EMPRESA: BANRISUL CARTÕES S.A. - BCARTOES

ORÇAMENTO DAS EMPRESAS ESTATAIS - 2022

FUNÇÃO: 23 - COMERCIO E SERVICOS

SUBFUNÇÃO: 694 - SERVICOS FINANCEIROS

PROGRAMA: 1 - GESTÃO, MANUTENÇÃO E SERVIÇOS AO ESTADO

R\$ 1,00

INSTRUM. PROGRAMAÇÃO	NOME/DESCRIÇÃO/SUBTÍTULO	DESPESAS PREVISTAS POR FONTE				
		MÊS ANO INI/FIM	PRÓPRIOS	OP. CRÉDITO	OUTROS	TOTAL
5.222	INVESTIMENTOS - BANRISUL CARTÕES Aquisições de equipamentos de captura, computadores e outros hardwares. Outros investimentos associados. INVESTIMENTOS	JAN 2022 - DEZ 2022	11.872.976			11.872.976
	SUBTOTAL PROJETO		11.872.976			11.872.976
	SUBTOTAL PROGRAMA		11.872.976			11.872.976
	TOTAL DA EMPRESA		11.872.976			11.872.976



BANRISUL CORRETORA DE SEGUROS S.A. - BCS

CONTROLADA DO(A) BANCO DO ESTADO DO RIO GRANDE DO SUL S/A - BANRISUL
VINCULADA À SECRETARIA DA FAZENDA - SEFAZ

FUNÇÃO: 23 - COMERCIO E SERVICOS

SUBFUNÇÃO: 122 - ADMINISTRACAO GERAL

PROGRAMA: 1 - GESTÃO, MANUTENÇÃO E SERVIÇOS AO ESTADO

R\$ 1,00

INSTRUM. PROGRAMAÇÃO	NOME/DESCRIÇÃO/SUBTÍTULO	DESPESAS PREVISTAS POR FONTE				
		MÊS ANO INI/FIM	PRÓPRIOS	OP. CRÉDITO	OUTROS	TOTAL
2.066	APOIO ADMINISTRATIVO - BANRISUL CORRETORA DE SEGUROS S.A. Manter as condições necessárias para o funcionamento da Empresa, referente as atividades operacionais, coordenando, acompanhando, executando e controlando as ações relacionadas aos recursos financeiros, serviços gerais, material e patrimônio. APOIO ADMINISTRATIVO - BANRISUL CORRETORA DE SEGUROS S.A.	JAN 2022 - DEZ 2022	143.251.086			143.251.086
	SUBTOTAL PROJETO		143.251.086			143.251.086
2.070	REMUNERAÇÃO DE PESSOAL - BANRISUL CORRETORA DE SEGUROS S.A. Pagar a remuneração e os encargos sociais dos funcionários próprios da Empresa. REMUNERAÇÃO DE PESSOAL - BANRISUL CORRETORA DE SEGUROS S.A.	JAN 2022 - DEZ 2022	1.300.323			1.300.323
	SUBTOTAL PROJETO		1.300.323			1.300.323
	SUBTOTAL PROGRAMA		144.551.409			144.551.409

GOVERNO DO ESTADO DO RIO GRANDE DO SUL

RSPO895

EMPRESA: BANRISUL CORRETORA DE SEGUROS S.A. - BCS

ORÇAMENTO DAS EMPRESAS ESTATAIS - 2022

FUNÇÃO: 23 - COMERCIO E SERVICOS

SUBFUNÇÃO: 131 - COMUNICACAO SOCIAL

PROGRAMA: 1 - GESTÃO, MANUTENÇÃO E SERVIÇOS AO ESTADO

R\$ 1,00

INSTRUM. PROGRAMAÇÃO	NOME/DESCRIÇÃO/SUBTÍTULO	DESPESAS PREVISTAS POR FONTE				
		MÊS ANO INI/FIM	PRÓPRIOS	OP. CRÉDITO	OUTROS	TOTAL
2.069	PUBLICIDADE INSTITUCIONAL - BANRISUL CORRETORA DE SEGUROS S.A. Divulgar nos meios de comunicação, inclusive nas rádios e TVs, obras, serviços, atos ou campanhas institucionais desenvolvidas pela Empresa.	JAN 2022 - DEZ 2022	1.011.362			1.011.362
	PUBLICIDADE INSTITUCIONAL - BANRISUL CORRETORA DE SEGUROS S.A. SUBTOTAL PROJETO		1.011.362			1.011.362
	SUBTOTAL PROGRAMA		1.011.362			1.011.362
	TOTAL DA EMPRESA		145.562.771			145.562.771



BANRISUL S/A ADMINISTRADORA DE CONSÓRCIOS - BAC

CONTROLADA DO(A) BANCO DO ESTADO DO RIO GRANDE DO SUL S/A - BANRISUL
VINCULADA À SECRETARIA DA FAZENDA - SEFAZ

FUNÇÃO: 23 - COMERCIO E SERVICOS

SUBFUNÇÃO: 122 - ADMINISTRACAO GERAL

PROGRAMA: 1 - GESTÃO, MANUTENÇÃO E SERVIÇOS AO ESTADO

R\$ 1,00

INSTRUM. PROGRAMAÇÃO	NOME/DESCRIÇÃO/SUBTÍTULO	DESPESAS PREVISTAS POR FONTE				
		MÊS ANO INI/FIM	PRÓPRIOS	OP. CRÉDITO	OUTROS	TOTAL
5.367	REMUNERAÇÃO DE PESSOAL - BAC Pagar a remuneração e os encargos sociais de pessoal do BAC. REMUNERAÇÃO DE PESSOAL - BAC	JAN 2022 - DEZ 2022	793.715			793.715
	SUBTOTAL PROJETO		793.715			793.715
5.369	APOIO ADMINISTRATIVO E QUALIFICAÇÃO DA INFRAESTRUTURA - BAC Manter as condições necessárias para o funcionamento da Empresa, referente as atividades operacionais, coordenando, acompanhando, executando e controlando as ações relacionadas aos recursos financeiros, serviços gerais, material e patrimônio. APOIO ADMINISTRATIVO E QUALIFICAÇÃO DA INFRAESTRUTURA - BAC	JAN 2022 - DEZ 2022	53.948.445			53.948.445
	SUBTOTAL PROJETO		53.948.445			53.948.445
	SUBTOTAL PROGRAMA		54.742.160			54.742.160

GOVERNO DO ESTADO DO RIO GRANDE DO SUL

RSPO895

EMPRESA: BANRISUL S/A ADMINISTRADORA DE CONSÓRCIOS - BAC

ORÇAMENTO DAS EMPRESAS ESTATAIS - 2022

FUNÇÃO: 23 - COMERCIO E SERVICOS

SUBFUNÇÃO: 131 - COMUNICACAO SOCIAL

PROGRAMA: 1 - GESTÃO, MANUTENÇÃO E SERVIÇOS AO ESTADO

R\$ 1,00

INSTRUM. PROGRAMAÇÃO	NOME/DESCRIÇÃO/SUBTÍTULO	DESPESAS PREVISTAS POR FONTE				
		MÊS ANO INI/FIM	PRÓPRIOS	OP. CRÉDITO	OUTROS	TOTAL
5.368	PUBLICIDADE INSTITUCIONAL - BAC Divulgar nos meios de comunicação, inclusive nas rádios e TVs, obras, serviços, atos ou campanhas institucionais desenvolvidas pela Empresa.					
	PUBLICIDADE INSTITUCIONAL - BAC	JAN 2022 - DEZ 2022	873.413			873.413
	SUBTOTAL PROJETO		873.413			873.413
	SUBTOTAL PROGRAMA		873.413			873.413
	TOTAL DA EMPRESA		55.615.573			55.615.573



BANRISUL SEGURIDADE PARTICIPAÇÕES S.A. - BS

CONTROLADA DO(A) BANCO DO ESTADO DO RIO GRANDE DO SUL S/A - BANRISUL
VINCULADA À SECRETARIA DA FAZENDA - SEFAZ

GOVERNO DO ESTADO DO RIO GRANDE DO SUL

RSPO895

EMPRESA: BANRISUL SEGURIDADE PARTICIPAÇÕES S.A. - BS

ORÇAMENTO DAS EMPRESAS ESTATAIS - 2022

FUNÇÃO: 23 - COMERCIO E SERVICOS

SUBFUNÇÃO: 122 - ADMINISTRACAO GERAL

PROGRAMA: 1 - GESTÃO, MANUTENÇÃO E SERVIÇOS AO ESTADO

R\$ 1,00

INSTRUM. PROGRAMAÇÃO	NOME/DESCRIÇÃO/SUBTÍTULO	DESPESAS PREVISTAS POR FONTE				
		MÊS ANO INI/FIM	PRÓPRIOS	OP. CRÉDITO	OUTROS	TOTAL
2.072	APOIO ADMINISTRATIVO E QUALIFICAÇÃO DA INFRAESTRUTURA - BS Manter as condições necessárias para o funcionamento da Empresa, referente as atividades operacionais, coordenando, acompanhando, executando e controlando as ações relacionadas aos recursos financeiros, serviços gerais, material e patrimônio.					
	APOIO ADMINISTRATIVO E QUALIFICAÇÃO DA INFRAESTRUTURA - BS	JAN 2022 - DEZ 2022	97.297			97.297
	SUBTOTAL PROJETO		97.297			97.297
	SUBTOTAL PROGRAMA		97.297			97.297

GOVERNO DO ESTADO DO RIO GRANDE DO SUL

RSPO895

EMPRESA: BANRISUL SEGURIDADE PARTICIPAÇÕES S.A. - BS

ORÇAMENTO DAS EMPRESAS ESTATAIS - 2022

FUNÇÃO: 23 - COMERCIO E SERVICOS

SUBFUNÇÃO: 131 - COMUNICACAO SOCIAL

PROGRAMA: 1 - GESTÃO, MANUTENÇÃO E SERVIÇOS AO ESTADO

R\$ 1,00

INSTRUM. PROGRAMAÇÃO	NOME/DESCRIÇÃO/SUBTÍTULO	DESPESAS PREVISTAS POR FONTE				
		MÊS ANO INI/FIM	PRÓPRIOS	OP. CRÉDITO	OUTROS	TOTAL
2.073	PUBLICIDADE INSTITUCIONAL - BS Divulgar nos meios de comunicação, inclusive nas rádios e TVs, obras, serviços, atos ou campanhas institucionais desenvolvidas pela Empresa.					
	PUBLICIDADE INSTITUCIONAL - BS	JAN 2022 - DEZ 2022	86.585			86.585
	SUBTOTAL PROJETO		86.585			86.585
	SUBTOTAL PROGRAMA		86.585			86.585
	TOTAL DA EMPRESA		183.882			183.882



ORÇAMENTO DE APLICAÇÕES EM FOMENTO

BADESUL - BADESUL DESENVOLVIMENTO S.A. - AGÊNCIA DE FOMENTO/RS

BADESUL DESENVOLVIMENTO S.A. - AGÊNCIA DE FOMENTO/RS

R\$ 1,00

PROGRAMA DE CRÉDITO	TOTAL	% PARTICIPAÇÃO
CRÉDITO PARA O DESENVOLVIMENTO ECONÔMICO	500.000.000,00	100,00
- VALOR DE OPERAÇÕES DE CRÉDITO APROVADAS PARA SETORES E REGIÕES DO RS	500.000.000,00	100,00
TOTAL GERAL	500.000.000,00	100,00

BANRISUL - BANCO DO ESTADO DO RIO GRANDE DO SUL S/A

BANCO DO ESTADO DO RIO GRANDE DO SUL S/A

R\$ 1,00

PROGRAMA DE CRÉDITO	TOTAL	% PARTICIPAÇÃO
PROGRAMA BANRISUL DE CRÉDITO E FOMENTO	9.965.718.777,67	100,00
- CARTÃO BNDES	52.724.558,82	0,53
- CEF - SANEAMENTO PARA TODOS - FGTS	6.947.496,81	0,07
- FEB - SETOR PÚBLICO - RECURSOS PRÓPRIOS BANRISUL	29.178.506,43	0,29
- FINANCIAMENTO À COMERCIALIZAÇÃO AGROPECUÁRIA	1.198.705.657,97	12,03
- FINANCIAMENTO A INDUSTRIALIZAÇÃO AGROPECUÁRIA	272.029.925,47	2,73
- FINANCIAMENTO AO CUSTEIO AGROPECUÁRIO	2.212.390.940,83	22,20
- FINANCIAMENTO AO DESENVOLVIMENTO ECONÔMICO E SOCIAL	34.044.437,00	0,34
- FINANCIAMENTO AO INVESTIMENTO AGROPECUÁRIO	396.923.076,92	3,98
- FINANCIAMENTO AO MICROCRÉDITO	13.800.000,00	0,14
- FINANCIAMENTO PARA A EDUCAÇÃO	280.314.663,74	2,81
- FINANCIAMENTO PARA A SAÚDE	1.164.911.994,45	11,69
- FINANCIAMENTO PARA AQUISIÇÃO OU CONSTRUÇÃO DE IMÓVEIS	804.813.851,96	8,08
- FINANCIAMENTO PARA CAPITAL DE GIRO	2.657.736.781,73	26,67
- FINANCIAMENTO PARA CRÉDITO UNIVERSITÁRIO	10.077.696,00	0,10
- FINANCIAMENTO PARA EXPORTAÇÕES	800.787.573,23	8,04
- FINANCIAMENTO PARA PAGAMENTO DE ICMS	10.734.296,31	0,11
- FINANCIAMENTO PARA PROJETOS SUSTENTÁVEIS	12.597.120,00	0,13
- FINEP	7.000.000,00	0,07
- PLANO DE AGROECOLOGIA E PRODUÇÃO ORGÂNICA	200,00	0,00
TOTAL GERAL	9.965.718.777,67	100,00



**ORÇAMENTO
FINANCEIRO E
DEMONSTRATIVO DE
FORMAÇÃO DE
POUPANÇA**



Setor Produtivo



Agregado das Empresas Estatais do Setor Produtivo - Trimestral e Anual

AGREGADOS DAS EMPRESAS ESTATAIS DO SETOR PRODUTIVO - TRIMESTRAL E ANUAL

ORÇAMENTO FINANCEIRO *
EM R\$ 1,00

ITENS	VALORES PREVISTOS				
	I TRIMESTRE	II TRIMESTRE	III TRIMESTRE	IV TRIMESTRE	TOTAL
A. ORIGEM DOS RECURSOS (3+4+5+6+7+8)	2.561.158.971	1.242.916.331	1.274.864.540	1.312.272.062	6.391.211.903
1. DISPONIBILIDADE INICIAL	460.219.524	1.593.914.608	1.398.007.989	1.188.041.805	460.219.524
2. Receita Operacional Bruta	1.692.836.070	1.644.538.376	1.688.501.868	1.719.882.765	6.745.759.079
2.1. (-) Custo dos Produtos/Serviços Vendidos	340.733.952	354.953.362	361.289.312	351.109.338	1.408.085.964
2.2. (-) Encargos de vendas	180.382.487	182.720.428	184.205.904	186.597.577	733.906.395
3. Receita Operacional Líquida	1.171.719.631	1.106.864.586	1.143.006.652	1.182.175.850	4.603.766.719
4. Receita Não Operacional	30.130.172	30.130.172	30.130.172	30.130.172	120.520.688
5. Aumento de capital	5.090.499	5.090.499	5.140.499	5.090.499	20.411.996
6. Receitas Financeiras	2.854.576	2.973.449	3.481.347	3.797.977	13.107.350
7. Empréstimos e financiamentos (Operações de crédito)	324.779.186	71.029.124	65.910.249	63.448.890	525.167.449
8. Outros ingressos	1.026.584.907	26.828.500	27.195.620	27.628.674	1.108.237.701
B. APLICAÇÃO DOS RECURSOS (B1 + B2)	1.427.463.886	1.438.822.950	1.484.830.724	1.574.003.543	5.925.121.103
B.1. DISPÊNDIOS DE CAPITAL (9+10+11)	406.911.212	447.697.647	479.533.580	489.323.639	1.823.466.077
9. Amortização do Principal (Operações de Crédito)	22.184.907	20.207.732	35.541.259	26.826.977	104.760.873
10. Investimentos de área meio	4.068.334	6.347.499	5.198.334	2.552.500	18.166.667
11. Investimentos finalísticos	380.657.971	421.142.417	438.793.987	459.944.162	1.700.538.537
B.2. DISPÊNDIOS CORRENTES (12+13+14)	1.020.552.674	991.125.303	1.005.297.144	1.084.679.904	4.101.655.026
12. Pessoal e Encargos Sociais	400.597.461	393.045.962	375.895.541	391.489.637	1.561.028.601
13. Publicidade e Propaganda	2.782.498	3.335.567	2.561.705	2.569.995	11.249.765
14. Apoio Administrativo	617.172.715	594.743.774	626.839.899	690.620.271	2.529.376.659
14.1. Serviços de Terceiros	271.182.390	261.004.427	247.603.933	252.152.995	1.031.943.745
14.2. Despesas Tributárias	37.740.983	41.932.748	69.540.028	83.660.977	232.874.735
14.3. Despesas Financeiras (juros e encargos)	48.749.883	53.636.277	69.614.618	56.417.852	228.418.630
14.4. Despesas Administrativas	75.667.522	84.455.536	89.630.838	79.564.886	329.318.781
14.5. Outras Despesas Operacionais	98.000.470	97.110.737	94.642.518	96.255.142	386.008.868
14.6 Outros Dispêndios	85.831.468	56.604.049	55.807.965	122.568.418	320.811.900
15. DISPONIBILIDADE FINAL (A-B)+ DISP.INICIAL	1.593.914.608	1.398.007.989	1.188.041.805	926.310.324	926.310.324

* FLUXO DE CAIXA

AGREGADOS DAS EMPRESAS ESTATAIS DO SETOR PRODUTIVO - TRIMESTRAL E ANUAL

FORMAÇÃO DE POUPANÇA *
EM R\$ 1,00

ITENS	VALORES PREVISTOS				
	I TRIMESTRE	II TRIMESTRE	III TRIMESTRE	IV TRIMESTRE	TOTAL
A - Recursos	2.201.159.114	1.136.666.536	1.173.683.620	1.213.602.501	5.725.111.771
1 - Receita Operacional	1.171.719.631	1.106.864.586	1.143.006.652	1.182.175.850	4.603.766.719
2 - Outros Recursos	1.029.439.483	29.801.950	30.676.967	31.426.651	1.121.345.051
B - Dispêndios Correntes	971.802.792	937.489.026	935.682.527	1.028.262.052	3.873.236.396
1 - Pessoal e Encargos	400.597.461	393.045.962	375.895.541	391.489.637	1.561.028.601
2 - Outros Custeios	571.205.331	544.443.064	559.786.986	636.772.414	2.312.207.795
C - Geração Própria Bruta (A-B)	1.229.356.322	199.177.510	238.001.093	185.340.449	1.851.875.374
D - Juros e Outros	48.749.883	53.636.277	69.614.618	56.417.852	228.418.630
E - Geração Própria Líquida (C-D)	1.180.606.439	145.541.233	168.386.476	128.922.597	1.623.456.745
F - Recursos Aumento do Patrimônio Líquido	5.090.499	5.090.499	5.140.499	5.090.499	20.411.996
G - Recursos Próprios Líquidos (E+F)	1.185.696.938	150.631.732	173.526.975	134.013.096	1.643.868.741
H - Recursos de Operações de Crédito	324.779.186	71.029.124	65.910.249	63.448.890	525.167.449
I - Amortizações	22.184.907	20.207.732	35.541.259	26.826.977	104.760.873
L - Poupança Líquida (G+H-I)	1.488.291.218	201.453.124	203.895.965	170.635.010	2.064.275.316

* FLUXO DE CAIXA



CENTRAIS DE ABASTECIMENTO DO RIO GRANDE DO SUL S.A - CEASA

VINCULADA À SECRETARIA DA AGRICULTURA, PECUÁRIA E DESENVOLVIMENTO RURAL - SEAPDR

CENTRAIS DE ABASTECIMENTO DO RIO GRANDE DO SUL S.A

ORÇAMENTO FINANCEIRO *
EM R\$ 1,00

ITENS	VALORES PREVISTOS				
	I TRIMESTRE	II TRIMESTRE	III TRIMESTRE	IV TRIMESTRE	TOTAL
A. ORIGEM DOS RECURSOS (3+4+5+6+7+8)	9.683.000	10.237.500	10.393.000	10.919.500	41.233.000
1. DISPONIBILIDADE INICIAL	4.600.000	4.515.000	4.515.500	4.424.500	4.600.000
2. Receita Operacional Bruta	9.600.000	10.150.000	10.300.000	10.750.000	40.800.000
2.1. (-) Custo dos Produtos/Serviços Vendidos	288.000	304.500	309.000	322.500	1.224.000
2.2. (-) Encargos de vendas					
3. Receita Operacional Líquida	9.312.000	9.845.500	9.991.000	10.427.500	39.576.000
4. Receita Não Operacional					
5. Aumento de capital					
6. Receitas Financeiras	26.000	27.000	27.000	27.000	107.000
7. Empréstimos e financiamentos (Operações de crédito)					
8. Outros ingressos	345.000	365.000	375.000	465.000	1.550.000
B. APLICAÇÃO DOS RECURSOS (B1 + B2)	9.768.000	10.237.000	10.484.000	11.211.000	41.700.000
B.1. DISPÊNDIOS DE CAPITAL (9+10+11)	590.000	480.000	515.000	535.000	2.120.000
9. Amortização do Principal (Operações de Crédito)					
10. Investimentos de área meio	590.000	480.000	515.000	535.000	2.120.000
11. Investimentos finalísticos					
B.2. DISPÊNDIOS CORRENTES (12+13+14)	9.178.000	9.757.000	9.969.000	10.676.000	39.580.000
12. Pessoal e Encargos Sociais	1.575.000	1.800.000	1.950.000	2.290.000	7.615.000
13. Publicidade e Propaganda	33.000	52.000	14.000	15.000	114.000
14. Apoio Administrativo	7.570.000	7.905.000	8.005.000	8.371.000	31.851.000
14.1. Serviços de Terceiros	6.700.000	7.035.000	7.135.000	7.445.000	28.315.000
14.2. Despesas Tributárias	405.000	405.000	405.000	450.000	1.665.000
14.3. Despesas Financeiras (juros e encargos)					
14.4. Despesas Administrativas	105.000	105.000	105.000	116.000	431.000
14.5. Outras Despesas Operacionais	360.000	360.000	360.000	360.000	1.440.000
14.6 Outros Dispêndios					
15. DISPONIBILIDADE FINAL (A-B)+ DISP.INICIAL	4.515.000	4.515.500	4.424.500	4.133.000	4.133.000

* FLUXO DE CAIXA

CENTRAIS DE ABASTECIMENTO DO RIO GRANDE DO SUL S.A

FORMAÇÃO DE POUPANÇA *
EM R\$ 1,00

ITENS	VALORES PREVISTOS				
	I TRIMESTRE	II TRIMESTRE	III TRIMESTRE	IV TRIMESTRE	TOTAL
A - Recursos	9.683.000	10.237.500	10.393.000	10.919.500	41.233.000
1 - Receita Operacional	9.312.000	9.845.500	9.991.000	10.427.500	39.576.000
2 - Outros Recursos	371.000	392.000	402.000	492.000	1.657.000
B - Dispêndios Correntes	9.178.000	9.757.000	9.969.000	10.676.000	39.580.000
1 - Pessoal e Encargos	1.575.000	1.800.000	1.950.000	2.290.000	7.615.000
2 - Outros Custeios	7.603.000	7.957.000	8.019.000	8.386.000	31.965.000
C - Geração Própria Bruta (A-B)	505.000	480.500	424.000	243.500	1.653.000
D - Juros e Outros					
E - Geração Própria Líquida (C-D)	505.000	480.500	424.000	243.500	1.653.000
F - Recursos Aumento do Patrimônio Líquido					
G - Recursos Próprios Líquidos (E+F)	505.000	480.500	424.000	243.500	1.653.000
H - Recursos de Operações de Crédito					
I - Amortizações					
L - Poupança Líquida (G+H-I)	505.000	480.500	424.000	243.500	1.653.000

* FLUXO DE CAIXA



***CENTRO DE TECNOLOGIA DA INFORMAÇÃO E COMUNICAÇÃO DO ESTADO DO
RIO GRANDE DO SUL S/A. - PROCERGS***

VINCULADA À SECRETARIA DE PLANEJAMENTO, GOVERNANCA E GESTAO - SPGG

CENTRO DE TECNOLOGIA DA INFORMAÇÃO E COMUNICAÇÃO DO ESTADO DO RIO GRANDE DO SUL S/A.

ORÇAMENTO FINANCEIRO *
EM R\$ 1,00

ITENS	VALORES PREVISTOS				
	I TRIMESTRE	II TRIMESTRE	III TRIMESTRE	IV TRIMESTRE	TOTAL
A. ORIGEM DOS RECURSOS (3+4+5+6+7+8)	98.116.127	108.107.070	91.520.127	92.337.605	390.080.928
1. DISPONIBILIDADE INICIAL	1.000.000	5.352.671	15.328.973	9.772.375	1.000.000
2. Receita Operacional Bruta	103.574.035	114.775.235	95.992.533	96.874.721	411.216.524
2.1. (-) Custo dos Produtos/Serviços Vendidos	988.878	1.027.038	1.014.088	995.078	4.025.082
2.2. (-) Encargos de vendas	11.133.513	12.305.009	10.183.165	10.223.203	43.844.890
3. Receita Operacional Líquida	91.451.645	101.443.188	84.795.280	85.656.439	363.346.552
4. Receita Não Operacional	6.145.044	6.145.044	6.145.044	6.145.044	24.580.176
5. Aumento de capital			50.000		50.000
6. Receitas Financeiras	1.074	474		600	2.148
7. Empréstimos e financiamentos (Operações de crédito)					
8. Outros ingressos	518.364	518.364	529.803	535.522	2.102.052
B. APLICAÇÃO DOS RECURSOS (B1 + B2)	93.763.455	98.130.767	97.076.725	101.573.538	390.544.486
B.1. DISPÊNDIOS DE CAPITAL (9+10+11)	3.625.000	3.625.000	3.625.000	3.625.000	14.500.000
9. Amortização do Principal (Operações de Crédito)					
10. Investimentos de área meio					
11. Investimentos finalísticos	3.625.000	3.625.000	3.625.000	3.625.000	14.500.000
B.2. DISPÊNDIOS CORRENTES (12+13+14)	90.138.455	94.505.767	93.451.725	97.948.538	376.044.486
12. Pessoal e Encargos Sociais	58.968.912	62.309.715	60.132.862	64.106.781	245.518.270
13. Publicidade e Propaganda	7.250	120.250	79.750	92.750	300.000
14. Apoio Administrativo	31.162.294	32.075.803	33.239.113	33.749.007	130.226.216
14.1. Serviços de Terceiros					
14.2. Despesas Tributárias	199.115	62.783	59.079	61.638	382.615
14.3. Despesas Financeiras (juros e encargos)	58.763	62.592	59.027	60.000	240.382
14.4. Despesas Administrativas	1.620.729	1.522.201	1.551.065	1.583.665	6.277.659
14.5. Outras Despesas Operacionais	6.477.672	6.448.672	6.461.672	6.461.672	25.849.689
14.6 Outros Dispêndios	22.806.015	23.979.554	25.108.271	25.582.032	97.475.871
15. DISPONIBILIDADE FINAL (A-B)+ DISP.INICIAL	5.352.671	15.328.973	9.772.375	536.442	536.442

* FLUXO DE CAIXA

CENTRO DE TECNOLOGIA DA INFORMAÇÃO E COMUNICAÇÃO DO ESTADO DO RIO GRANDE DO SUL S/A.

FORMAÇÃO DE POUPANÇA *
EM R\$ 1,00

ITENS	VALORES PREVISTOS				
	I TRIMESTRE	II TRIMESTRE	III TRIMESTRE	IV TRIMESTRE	TOTAL
A - Recursos	91.971.083	101.962.026	85.325.083	86.192.561	365.450.752
1 - Receita Operacional	91.451.645	101.443.188	84.795.280	85.656.439	363.346.552
2 - Outros Recursos	519.438	518.838	529.803	536.122	2.104.200
B - Dispêndios Correntes	90.079.692	94.443.176	93.392.699	97.888.538	375.804.104
1 - Pessoal e Encargos	58.968.912	62.309.715	60.132.862	64.106.781	245.518.270
2 - Outros Custeios	31.110.781	32.133.461	33.259.836	33.781.757	130.285.834
C - Geração Própria Bruta (A-B)	1.891.390	7.518.850	(8.067.616)	(11.695.977)	(10.353.352)
D - Juros e Outros	58.763	62.592	59.027	60.000	240.382
E - Geração Própria Líquida (C-D)	1.832.627	7.456.258	(8.126.643)	(11.755.977)	(10.593.734)
F - Recursos Aumento do Patrimônio Líquido			50.000		50.000
G - Recursos Próprios Líquidos (E+F)	1.832.627	7.456.258	(8.076.643)	(11.755.977)	(10.543.734)
H - Recursos de Operações de Crédito					
I - Amortizações					
L - Poupança Líquida (G+H-I)	1.832.627	7.456.258	(8.076.643)	(11.755.977)	(10.543.734)

* FLUXO DE CAIXA



COMPANHIA DE GÁS DO ESTADO DO RIO GRANDE DO SUL - SULGAS

VINCULADA À SECRETARIA DO MEIO AMBIENTE E INFRAESTRUTURA - SEMA

COMPANHIA DE GÁS DO ESTADO DO RIO GRANDE DO SUL

ORÇAMENTO FINANCEIRO *
EM R\$ 1,00

ITENS	VALORES PREVISTOS				
	I TRIMESTRE	II TRIMESTRE	III TRIMESTRE	IV TRIMESTRE	TOTAL
A. ORIGEM DOS RECURSOS (3+4+5+6+7+8)	84.443.357	83.533.268	88.240.054	86.251.934	342.468.612
1. DISPONIBILIDADE INICIAL	72.844.215	79.372.930	109.429.657	142.227.689	72.844.215
2. Receita Operacional Bruta	389.442.051	412.565.879	423.671.348	405.465.958	1.631.145.236
2.1. (-) Custo dos Produtos/Serviços Vendidos	250.107.889	264.209.785	270.597.238	260.423.124	1.045.338.036
2.2. (-) Encargos de vendas	77.806.020	82.456.186	84.685.853	81.019.288	325.967.347
3. Receita Operacional Líquida	61.528.143	65.899.909	68.388.257	64.023.546	259.839.854
4. Receita Não Operacional	725.735	725.735	725.735	725.735	2.902.938
5. Aumento de capital					
6. Receitas Financeiras	1.591.747	1.710.221	2.218.593	2.534.623	8.055.184
7. Empréstimos e financiamentos (Operações de crédito)	12.623.044	6.999.122	8.363.507	10.086.733	38.072.406
8. Outros ingressos	7.974.688	8.198.282	8.543.963	8.881.297	33.598.230
B. APLICAÇÃO DOS RECURSOS (B1 + B2)	77.914.642	53.476.541	55.442.022	129.666.443	316.499.648
B.1. DISPÊNDIOS DE CAPITAL (9+10+11)	8.748.902	10.454.384	12.608.416	13.186.739	44.998.442
9. Amortização do Principal (Operações de Crédito)					
10. Investimentos de área meio	660.000	660.000	660.000	660.000	2.640.000
11. Investimentos finalísticos	8.088.902	9.794.384	11.948.416	12.526.739	42.358.442
B.2. DISPÊNDIOS CORRENTES (12+13+14)	69.165.739	43.022.157	42.833.606	116.479.704	271.501.206
12. Pessoal e Encargos Sociais	8.514.335	8.695.575	8.526.276	12.563.956	38.300.142
13. Publicidade e Propaganda	380.000	400.000	100.000	100.000	980.000
14. Apoio Administrativo	60.271.404	33.926.582	34.207.330	103.815.748	232.221.064
14.1. Serviços de Terceiros	446.396	446.396	446.396	446.396	1.785.585
14.2. Despesas Tributárias	125.557	130.570	152.082	165.454	573.662
14.3. Despesas Financeiras (juros e encargos)	1.198.603	1.446.207	1.583.497	1.747.549	5.975.856
14.4. Despesas Administrativas	2.582.521	2.667.805	2.513.730	3.120.355	10.884.411
14.5. Outras Despesas Operacionais	4.839.930	5.593.613	5.692.658	6.324.954	22.451.155
14.6 Outros Dispêndios	51.078.397	23.641.991	23.818.967	92.011.040	190.550.395
15. DISPONIBILIDADE FINAL (A-B)+ DISP.INICIAL	79.372.930	109.429.657	142.227.689	98.813.179	98.813.179

* FLUXO DE CAIXA

COMPANHIA DE GÁS DO ESTADO DO RIO GRANDE DO SUL

FORMAÇÃO DE POUPANÇA *
EM R\$ 1,00

ITENS	VALORES PREVISTOS				
	I TRIMESTRE	II TRIMESTRE	III TRIMESTRE	IV TRIMESTRE	TOTAL
A - Recursos	71.094.578	75.808.411	79.150.812	75.439.466	301.493.268
1 - Receita Operacional	61.528.143	65.899.909	68.388.257	64.023.546	259.839.854
2 - Outros Recursos	9.566.436	9.908.503	10.762.556	11.415.920	41.653.414
B - Dispêndios Correntes	67.967.137	41.575.950	41.250.109	114.732.155	265.525.350
1 - Pessoal e Encargos	8.514.335	8.695.575	8.526.276	12.563.956	38.300.142
2 - Outros Custeios	59.452.802	32.880.374	32.723.833	102.168.199	227.225.208
C - Geração Própria Bruta (A-B)	3.127.442	34.232.461	37.900.703	(39.292.688)	35.967.918
D - Juros e Outros	1.198.603	1.446.207	1.583.497	1.747.549	5.975.856
E - Geração Própria Líquida (C-D)	1.928.839	32.786.254	36.317.207	(41.040.238)	29.992.062
F - Recursos Aumento do Patrimônio Líquido					
G - Recursos Próprios Líquidos (E+F)	1.928.839	32.786.254	36.317.207	(41.040.238)	29.992.062
H - Recursos de Operações de Crédito	12.623.044	6.999.122	8.363.507	10.086.733	38.072.406
I - Amortizações					
L - Poupança Líquida (G+H-I)	14.551.883	39.785.376	44.680.714	(30.953.505)	68.064.468

* FLUXO DE CAIXA



COMPANHIA ESTADUAL DE GERAÇÃO DE ENERGIA ELÉTRICA - CEEE-G

VINCULADA À SECRETARIA DO MEIO AMBIENTE E INFRAESTRUTURA - SEMA

COMPANHIA ESTADUAL DE GERAÇÃO DE ENERGIA ELÉTRICA

ORÇAMENTO FINANCEIRO *
EM R\$ 1,00

ITENS	VALORES PREVISTOS				
	I TRIMESTRE	II TRIMESTRE	III TRIMESTRE	IV TRIMESTRE	TOTAL
A. ORIGEM DOS RECURSOS (3+4+5+6+7+8)	372.976.767	107.976.767	107.976.767	107.976.767	696.907.070
1. DISPONIBILIDADE INICIAL		252.751.139	195.248.521	116.196.088	
2. Receita Operacional Bruta	162.191.325	162.191.325	162.191.325	162.191.325	648.765.300
2.1. (-) Custo dos Produtos/Serviços Vendidos	70.263.212	70.263.212	70.263.212	70.263.212	281.052.848
2.2. (-) Encargos de vendas	5.575.457	5.575.457	5.575.457	5.575.457	22.301.829
3. Receita Operacional Líquida	86.352.656	86.352.656	86.352.656	86.352.656	345.410.624
4. Receita Não Operacional	2.766.502	2.766.502	2.766.502	2.766.502	11.066.010
5. Aumento de capital					
6. Receitas Financeiras	1.110.754	1.110.754	1.110.754	1.110.754	4.443.018
7. Empréstimos e financiamentos (Operações de crédito)	265.000.000				265.000.000
8. Outros ingressos	17.746.855	17.746.855	17.746.855	17.746.855	70.987.419
B. APLICAÇÃO DOS RECURSOS (B1 + B2)	120.225.629	165.479.386	187.029.200	216.167.311	688.901.525
B.1. DISPÊNDIOS DE CAPITAL (9+10+11)	31.469.766	76.762.441	99.762.474	128.532.320	336.527.002
9. Amortização do Principal (Operações de Crédito)	6.535.056	6.535.056	6.535.056	6.535.056	26.140.222
10. Investimentos de área meio		82.500	165.000	82.500	330.000
11. Investimentos finalísticos	24.934.711	70.144.886	93.062.419	121.914.765	310.056.780
B.2. DISPÊNDIOS CORRENTES (12+13+14)	88.755.862	88.716.944	87.266.726	87.634.991	352.374.524
12. Pessoal e Encargos Sociais	21.017.250	21.017.250	21.017.250	21.017.250	84.069.001
13. Publicidade e Propaganda	36.183	417.252	41.890	36.183	531.508
14. Apoio Administrativo	67.702.429	67.282.442	66.207.586	66.581.557	267.774.014
14.1. Serviços de Terceiros	1.248.031	781.741	538.132	540.408	3.108.312
14.2. Despesas Tributárias	18.462.803	18.462.803	18.462.803	18.462.803	73.851.211
14.3. Despesas Financeiras (juros e encargos)	4.659.372	4.659.372	4.659.372	4.659.372	18.637.490
14.4. Despesas Administrativas	2.440.370	2.347.798	2.076.077	2.363.732	9.227.977
14.5. Outras Despesas Operacionais	40.891.853	41.030.728	40.471.202	40.555.242	162.949.025
14.6 Outros Dispêndios					
15. DISPONIBILIDADE FINAL (A-B)+ DISP.INICIAL	252.751.139	195.248.521	116.196.088	8.005.544	8.005.544

* FLUXO DE CAIXA

COMPANHIA ESTADUAL DE GERAÇÃO DE ENERGIA ELÉTRICA

FORMAÇÃO DE POUPANÇA *
EM R\$ 1,00

ITENS	VALORES PREVISTOS				
	I TRIMESTRE	II TRIMESTRE	III TRIMESTRE	IV TRIMESTRE	TOTAL
A - Recursos	105.210.265	105.210.265	105.210.265	105.210.265	420.841.060
1 - Receita Operacional	86.352.656	86.352.656	86.352.656	86.352.656	345.410.624
2 - Outros Recursos	18.857.609	18.857.609	18.857.609	18.857.609	75.430.437
B - Dispêndios Correntes	84.096.490	84.057.572	82.607.353	82.975.619	333.737.034
1 - Pessoal e Encargos	21.017.250	21.017.250	21.017.250	21.017.250	84.069.001
2 - Outros Custeios	63.079.240	63.040.322	61.590.103	61.958.368	249.668.033
C - Geração Própria Bruta (A-B)	21.113.775	21.152.693	22.602.912	22.234.646	87.104.026
D - Juros e Outros	4.659.372	4.659.372	4.659.372	4.659.372	18.637.490
E - Geração Própria Líquida (C-D)	16.454.403	16.493.321	17.943.539	17.575.274	68.466.536
F - Recursos Aumento do Patrimônio Líquido					
G - Recursos Próprios Líquidos (E+F)	16.454.403	16.493.321	17.943.539	17.575.274	68.466.536
H - Recursos de Operações de Crédito	265.000.000				265.000.000
I - Amortizações	6.535.056	6.535.056	6.535.056	6.535.056	26.140.222
L - Poupança Líquida (G+H-I)	274.919.347	9.958.265	11.408.484	11.040.218	307.326.314

* FLUXO DE CAIXA



COMPANHIA RIOGRANDENSE DE MINERAÇÃO - CRM

VINCULADA À SECRETARIA DO MEIO AMBIENTE E INFRAESTRUTURA - SEMA

COMPANHIA RIOGRANDENSE DE MINERAÇÃO

ORÇAMENTO FINANCEIRO *
EM R\$ 1,00

ITENS	VALORES PREVISTOS				
	I TRIMESTRE	II TRIMESTRE	III TRIMESTRE	IV TRIMESTRE	TOTAL
A. ORIGEM DOS RECURSOS (3+4+5+6+7+8)	19.124.302	20.569.257	20.945.025	20.945.376	81.583.960
1. DISPONIBILIDADE INICIAL	32.100.000	34.079.276	40.054.948	42.355.898	32.100.000
2. Receita Operacional Bruta	40.478.049	42.034.688	42.413.688	42.413.688	167.340.113
2.1. (-) Custo dos Produtos/Serviços Vendidos	19.085.974	19.148.827	19.105.774	19.105.424	76.445.999
2.2. (-) Encargos de vendas	2.267.773	2.316.604	2.362.889	2.362.888	9.310.154
3. Receita Operacional Líquida	19.124.302	20.569.257	20.945.025	20.945.376	81.583.960
4. Receita Não Operacional					
5. Aumento de capital					
6. Receitas Financeiras					
7. Empréstimos e financiamentos (Operações de crédito)					
8. Outros ingressos					
B. APLICAÇÃO DOS RECURSOS (B1 + B2)	17.145.026	14.593.585	18.644.075	18.768.343	69.151.029
B.1. DISPÊNDIOS DE CAPITAL (9+10+11)	2.818.334	124.999	3.858.334	1.275.000	8.076.667
9. Amortização do Principal (Operações de Crédito)		(5.000.000)			(5.000.000)
10. Investimentos de área meio	2.818.334	5.124.999	3.858.334	1.275.000	13.076.667
11. Investimentos finalísticos					
B.2. DISPÊNDIOS CORRENTES (12+13+14)	14.326.692	14.468.586	14.785.741	17.493.343	61.074.362
12. Pessoal e Encargos Sociais	11.730.000	11.895.937	12.029.142	14.444.103	50.099.182
13. Publicidade e Propaganda	10.605	30.605	10.605	10.605	62.420
14. Apoio Administrativo	2.586.087	2.542.044	2.745.994	3.038.635	10.912.760
14.1. Serviços de Terceiros	440.183	457.683	445.443	444.343	1.787.652
14.2. Despesas Tributárias	158.207	158.208	158.206	158.208	632.829
14.3. Despesas Financeiras (juros e encargos)					
14.4. Despesas Administrativas	1.284.764	1.289.150	1.305.482	1.413.457	5.292.853
14.5. Outras Despesas Operacionais	702.933	637.003	836.863	1.022.627	3.199.426
14.6 Outros Dispêndios					
15. DISPONIBILIDADE FINAL (A-B)+ DISP.INICIAL	34.079.276	40.054.948	42.355.898	44.532.931	44.532.931

* FLUXO DE CAIXA

COMPANHIA RIOGRANDENSE DE MINERAÇÃO

FORMAÇÃO DE POUPANÇA *
EM R\$ 1,00

ITENS	VALORES PREVISTOS				
	I TRIMESTRE	II TRIMESTRE	III TRIMESTRE	IV TRIMESTRE	TOTAL
A - Recursos	19.124.302	20.569.257	20.945.025	20.945.376	81.583.960
1 - Receita Operacional	19.124.302	20.569.257	20.945.025	20.945.376	81.583.960
2 - Outros Recursos					
B - Dispêndios Correntes	14.326.692	14.468.586	14.785.741	17.493.343	61.074.362
1 - Pessoal e Encargos	11.730.000	11.895.937	12.029.142	14.444.103	50.099.182
2 - Outros Custeios	2.596.692	2.572.649	2.756.599	3.049.240	10.975.180
C - Geração Própria Bruta (A-B)	4.797.610	6.100.671	6.159.284	3.452.033	20.509.598
D - Juros e Outros					
E - Geração Própria Líquida (C-D)	4.797.610	6.100.671	6.159.284	3.452.033	20.509.598
F - Recursos Aumento do Patrimônio Líquido					
G - Recursos Próprios Líquidos (E+F)	4.797.610	6.100.671	6.159.284	3.452.033	20.509.598
H - Recursos de Operações de Crédito					
I - Amortizações		(5.000.000)			(5.000.000)
L - Poupança Líquida (G+H-I)	4.797.610	11.100.671	6.159.284	3.452.033	25.509.598

* FLUXO DE CAIXA



COMPANHIA RIOGRANDENSE DE SANEAMENTO - CORSAN

VINCULADA À SECRETARIA DO MEIO AMBIENTE E INFRAESTRUTURA - SEMA

COMPANHIA RIOGRANDENSE DE SANEAMENTO

ORÇAMENTO FINANCEIRO *
EM R\$ 1,00

ITENS	VALORES PREVISTOS				
	I TRIMESTRE	II TRIMESTRE	III TRIMESTRE	IV TRIMESTRE	TOTAL
A. ORIGEM DOS RECURSOS (3+4+5+6+7+8)	1.925.012.957	877.444.707	909.784.830	937.420.308	4.649.662.802
1. DISPONIBILIDADE INICIAL	329.675.309	1.193.896.291	1.022.290.486	863.775.774	329.675.309
2. Receita Operacional Bruta	920.139.031	852.164.369	892.319.120	930.157.385	3.594.779.905
2.1. (-) Custo dos Produtos/Serviços Vendidos					
2.2. (-) Encargos de vendas	67.815.606	64.283.054	65.614.422	71.632.624	269.345.706
3. Receita Operacional Líquida	852.323.425	787.881.315	826.704.698	858.524.761	3.325.434.199
4. Receita Não Operacional	20.442.891	20.442.891	20.442.891	20.442.891	81.771.564
5. Aumento de capital	5.090.499	5.090.499	5.090.499	5.090.499	20.361.996
6. Receitas Financeiras					
7. Empréstimos e financiamentos (Operações de crédito)	47.156.142	64.030.002	57.546.742	53.362.157	222.095.043
8. Outros ingressos	1.000.000.000				1.000.000.000
B. APLICAÇÃO DOS RECURSOS (B1 + B2)	1.060.791.975	1.049.050.512	1.068.299.542	1.048.761.748	4.226.903.777
B.1. DISPÊNDIOS DE CAPITAL (9+10+11)	320.697.011	317.288.625	320.202.157	303.207.381	1.261.395.174
9. Amortização do Principal (Operações de Crédito)	15.649.851	18.672.676	29.006.203	20.291.921	83.620.651
10. Investimentos de área meio					
11. Investimentos finalísticos	305.047.160	298.615.949	291.195.954	282.915.460	1.177.774.523
B.2. DISPÊNDIOS CORRENTES (12+13+14)	740.094.964	731.761.887	748.097.385	745.554.367	2.965.508.603
12. Pessoal e Encargos Sociais	296.610.718	285.146.239	270.058.764	274.886.301	1.126.702.022
13. Publicidade e Propaganda	2.015.460	2.015.460	2.015.460	2.015.457	8.061.837
14. Apoio Administrativo	441.468.786	444.600.188	476.023.161	468.652.609	1.830.744.744
14.1. Serviços de Terceiros	260.381.780	250.317.607	237.072.962	241.310.848	989.083.197
14.2. Despesas Tributárias	15.498.029	19.821.111	47.410.586	61.470.601	144.200.327
14.3. Despesas Financeiras (juros e encargos)	42.833.057	47.468.018	63.312.634	49.950.843	203.564.552
14.4. Despesas Administrativas	67.153.245	76.042.689	81.598.591	70.486.785	295.281.310
14.5. Outras Despesas Operacionais	43.655.619	41.968.259	39.747.661	40.458.185	165.829.724
14.6 Outros Dispêndios	11.947.056	8.982.504	6.880.727	4.975.347	32.785.634
15. DISPONIBILIDADE FINAL (A-B)+ DISP.INICIAL	1.193.896.291	1.022.290.486	863.775.774	752.434.334	752.434.334

* FLUXO DE CAIXA

COMPANHIA RIOGRANDENSE DE SANEAMENTO

FORMAÇÃO DE POUPANÇA *
EM R\$ 1,00

ITENS	VALORES PREVISTOS				
	I TRIMESTRE	II TRIMESTRE	III TRIMESTRE	IV TRIMESTRE	TOTAL
A - Recursos	1.852.323.425	787.881.315	826.704.698	858.524.761	4.325.434.199
1 - Receita Operacional	852.323.425	787.881.315	826.704.698	858.524.761	3.325.434.199
2 - Outros Recursos	1.000.000.000				1.000.000.000
B - Dispêndios Correntes	697.261.907	684.293.869	684.784.751	695.603.524	2.761.944.051
1 - Pessoal e Encargos	296.610.718	285.146.239	270.058.764	274.886.301	1.126.702.022
2 - Outros Custeios	400.651.189	399.147.630	414.725.987	420.717.223	1.635.242.029
C - Geração Própria Bruta (A-B)	1.155.061.518	103.587.446	141.919.947	162.921.237	1.563.490.148
D - Juros e Outros	42.833.057	47.468.018	63.312.634	49.950.843	203.564.552
E - Geração Própria Líquida (C-D)	1.112.228.461	56.119.428	78.607.313	112.970.394	1.359.925.596
F - Recursos Aumento do Patrimônio Líquido	5.090.499	5.090.499	5.090.499	5.090.499	20.361.996
G - Recursos Próprios Líquidos (E+F)	1.117.318.960	61.209.927	83.697.812	118.060.893	1.380.287.592
H - Recursos de Operações de Crédito	47.156.142	64.030.002	57.546.742	53.362.157	222.095.043
I - Amortizações	15.649.851	18.672.676	29.006.203	20.291.921	83.620.651
L - Poupança Líquida (G+H-I)	1.148.825.251	106.567.253	112.238.351	151.131.129	1.518.761.984

* FLUXO DE CAIXA



EMPRESA GAÚCHA DE RODOVIAS S/A - EGR

VINCULADA À SECRETARIA DE LOGÍSTICA E TRANSPORTES - SELT

EMPRESA GAÚCHA DE RODOVIAS S/A

ORÇAMENTO FINANCEIRO *
EM R\$ 1,00

ITENS	VALORES PREVISTOS				
	I TRIMESTRE	II TRIMESTRE	III TRIMESTRE	IV TRIMESTRE	TOTAL
A. ORIGEM DOS RECURSOS (3+4+5+6+7+8)	51.802.461	35.047.762	46.004.737	56.420.572	189.275.531
1. DISPONIBILIDADE INICIAL	20.000.000	23.947.301	11.139.904	9.289.481	20.000.000
2. Receita Operacional Bruta	67.411.578	50.656.879	61.613.854	72.029.689	251.712.000
2.1. (-) Custo dos Produtos/Serviços Vendidos					
2.2. (-) Encargos de vendas	15.784.117	15.784.117	15.784.117	15.784.117	63.136.469
3. Receita Operacional Líquida	51.627.461	34.872.762	45.829.737	56.245.572	188.575.531
4. Receita Não Operacional	50.000	50.000	50.000	50.000	200.000
5. Aumento de capital					
6. Receitas Financeiras	125.000	125.000	125.000	125.000	500.000
7. Empréstimos e financiamentos (Operações de crédito)					
8. Outros ingressos					
B. APLICAÇÃO DOS RECURSOS (B1 + B2)	47.855.159	47.855.159	47.855.159	47.855.159	191.420.638
B.1. DISPÊNDIOS DE CAPITAL (9+10+11)	38.962.198	38.962.198	38.962.198	38.962.198	155.848.793
9. Amortização do Principal (Operações de Crédito)					
10. Investimentos de área meio					
11. Investimentos finalísticos	38.962.198	38.962.198	38.962.198	38.962.198	155.848.793
B.2. DISPÊNDIOS CORRENTES (12+13+14)	8.892.961	8.892.961	8.892.961	8.892.961	35.571.845
12. Pessoal e Encargos Sociais	2.181.246	2.181.246	2.181.246	2.181.246	8.724.984
13. Publicidade e Propaganda	300.000	300.000	300.000	300.000	1.200.000
14. Apoio Administrativo	6.411.715	6.411.715	6.411.715	6.411.715	25.646.861
14.1. Serviços de Terceiros	1.966.000	1.966.000	1.966.000	1.966.000	7.863.999
14.2. Despesas Tributárias	2.892.273	2.892.273	2.892.273	2.892.273	11.569.091
14.3. Despesas Financeiras (juros e encargos)	88	88	88	88	350
14.4. Despesas Administrativas	480.893	480.893	480.893	480.893	1.923.571
14.5. Outras Despesas Operacionais	1.072.462	1.072.462	1.072.462	1.072.462	4.289.850
14.6 Outros Dispêndios					
15. DISPONIBILIDADE FINAL (A-B)+ DISP.INICIAL	23.947.301	11.139.904	9.289.481	17.854.893	17.854.893

* FLUXO DE CAIXA

EMPRESA GAÚCHA DE RODOVIAS S/A

FORMAÇÃO DE POUPANÇA *
EM R\$ 1,00

ITENS	VALORES PREVISTOS				
	I TRIMESTRE	II TRIMESTRE	III TRIMESTRE	IV TRIMESTRE	TOTAL
A - Recursos	51.752.461	34.997.762	45.954.737	56.370.572	189.075.531
1 - Receita Operacional	51.627.461	34.872.762	45.829.737	56.245.572	188.575.531
2 - Outros Recursos	125.000	125.000	125.000	125.000	500.000
B - Dispêndios Correntes	8.892.874	8.892.874	8.892.874	8.892.874	35.571.495
1 - Pessoal e Encargos	2.181.246	2.181.246	2.181.246	2.181.246	8.724.984
2 - Outros Custeios	6.711.628	6.711.628	6.711.628	6.711.628	26.846.511
C - Geração Própria Bruta (A-B)	42.859.587	26.104.888	37.061.863	47.477.698	153.504.036
D - Juros e Outros	88	88	88	88	350
E - Geração Própria Líquida (C-D)	42.859.500	26.104.801	37.061.775	47.477.610	153.503.686
F - Recursos Aumento do Patrimônio Líquido					
G - Recursos Próprios Líquidos (E+F)	42.859.500	26.104.801	37.061.775	47.477.610	153.503.686
H - Recursos de Operações de Crédito					
I - Amortizações					
L - Poupança Líquida (G+H-I)	42.859.500	26.104.801	37.061.775	47.477.610	153.503.686

* FLUXO DE CAIXA



Setor Financeiro



Agregado das Empresas Estatais do Setor Financeiro - Trimestral e Anual

AGREGADOS DAS EMPRESAS ESTATAIS DO SETOR FINANCEIRO - TRIMESTRAL E ANUAL

ORÇAMENTO FINANCEIRO *
EM R\$ 1,00

ITENS	VALORES PREVISTOS				
	I TRIMESTRE	II TRIMESTRE	III TRIMESTRE	IV TRIMESTRE	TOTAL
A. ORIGEM DOS RECURSOS (3+4+5+6+7+8)	78.478.506	78.478.506	78.478.506	78.488.506	313.924.024
1. DISPONIBILIDADE INICIAL	550.000.000	592.993.279	630.690.986	673.227.091	550.000.000
2. Receita Operacional Bruta	78.478.506	78.478.506	78.478.506	78.478.506	313.914.024
2.1. (-) Custo dos Produtos/Serviços Vendidos					
2.2. (-) Encargos de vendas					
3. Receita Operacional Líquida	78.478.506	78.478.506	78.478.506	78.478.506	313.914.024
4. Receita Não Operacional					
5. Aumento de capital				10.000	10.000
6. Receitas Financeiras					
7. Empréstimos e financiamentos (Operações de crédito)					
8. Outros ingressos					
B. APLICAÇÃO DOS RECURSOS (B1 + B2)	35.485.227	40.780.799	35.942.401	64.597.905	176.806.332
B.1. DISPÊNDIOS DE CAPITAL (9+10+11)		5.000.000		28.000.000	33.000.000
9. Amortização do Principal (Operações de Crédito)					
10. Investimentos de área meio				13.000.000	13.000.000
11. Investimentos finalísticos		5.000.000		15.000.000	20.000.000
B.2. DISPÊNDIOS CORRENTES (12+13+14)	35.485.227	35.780.799	35.942.401	36.597.905	143.806.332
12. Pessoal e Encargos Sociais	9.346.227	9.141.799	9.803.401	9.934.750	38.226.177
13. Publicidade e Propaganda		500.000		500.000	1.000.000
14. Apoio Administrativo	26.139.000	26.139.000	26.139.000	26.163.155	104.580.155
14.1. Serviços de Terceiros	1.245.000	1.245.000	1.245.000	1.265.000	5.000.000
14.2. Despesas Tributárias					
14.3. Despesas Financeiras (juros e encargos)	18.348.000	18.348.000	18.348.000	18.352.437	73.396.437
14.4. Despesas Administrativas	4.185.000	4.185.000	4.185.000	4.173.894	16.728.894
14.5. Outras Despesas Operacionais	2.361.000	2.361.000	2.361.000	2.371.824	9.454.824
14.6 Outros Dispêndios					
15. DISPONIBILIDADE FINAL (A-B)+ DISP.INICIAL	592.993.279	630.690.986	673.227.091	687.117.692	687.117.692

* FLUXO DE CAIXA

AGREGADOS DAS EMPRESAS ESTATAIS DO SETOR FINANCEIRO - TRIMESTRAL E ANUAL

FORMAÇÃO DE POUPANÇA *
EM R\$ 1,00

ITENS	VALORES PREVISTOS				
	I TRIMESTRE	II TRIMESTRE	III TRIMESTRE	IV TRIMESTRE	TOTAL
A - Recursos	78.478.506	78.478.506	78.478.506	78.478.506	313.914.024
1 - Receita Operacional	78.478.506	78.478.506	78.478.506	78.478.506	313.914.024
2 - Outros Recursos					
B - Dispêndios Correntes	17.137.227	17.432.799	17.594.401	18.245.468	70.409.895
1 - Pessoal e Encargos	9.346.227	9.141.799	9.803.401	9.934.750	38.226.177
2 - Outros Custeios	7.791.000	8.291.000	7.791.000	8.310.718	32.183.718
C - Geração Própria Bruta (A-B)	61.341.279	61.045.707	60.884.105	60.233.038	243.504.129
D - Juros e Outros	18.348.000	18.348.000	18.348.000	18.352.437	73.396.437
E - Geração Própria Líquida (C-D)	42.993.279	42.697.707	42.536.105	41.880.601	170.107.692
F - Recursos Aumento do Patrimônio Líquido				10.000	10.000
G - Recursos Próprios Líquidos (E+F)	42.993.279	42.697.707	42.536.105	41.890.601	170.117.692
H - Recursos de Operações de Crédito					
I - Amortizações					
L - Poupança Líquida (G+H-I)	42.993.279	42.697.707	42.536.105	41.890.601	170.117.692

* FLUXO DE CAIXA



BADESUL DESENVOLVIMENTO S.A. - AGÊNCIA DE FOMENTO/RS - BADESUL

VINCULADA À SECRETARIA DE DESENVOLVIMENTO ECONÔMICO - SEDEC

BADESUL DESENVOLVIMENTO S.A. - AGÊNCIA DE FOMENTO/RS

ORÇAMENTO FINANCEIRO *
EM R\$ 1,00

ITENS	VALORES PREVISTOS				
	I TRIMESTRE	II TRIMESTRE	III TRIMESTRE	IV TRIMESTRE	TOTAL
A. ORIGEM DOS RECURSOS (3+4+5+6+7+8)	78.478.506	78.478.506	78.478.506	78.488.506	313.924.024
1. DISPONIBILIDADE INICIAL	550.000.000	592.993.279	630.690.986	673.227.091	550.000.000
2. Receita Operacional Bruta	78.478.506	78.478.506	78.478.506	78.478.506	313.914.024
2.1. (-) Custo dos Produtos/Serviços Vendidos					
2.2. (-) Encargos de vendas					
3. Receita Operacional Líquida	78.478.506	78.478.506	78.478.506	78.478.506	313.914.024
4. Receita Não Operacional					
5. Aumento de capital				10.000	10.000
6. Receitas Financeiras					
7. Empréstimos e financiamentos (Operações de crédito)					
8. Outros ingressos					
B. APLICAÇÃO DOS RECURSOS (B1 + B2)	35.485.227	40.780.799	35.942.401	64.597.905	176.806.332
B.1. DISPÊNDIOS DE CAPITAL (9+10+11)		5.000.000		28.000.000	33.000.000
9. Amortização do Principal (Operações de Crédito)					
10. Investimentos de área meio				13.000.000	13.000.000
11. Investimentos finalísticos		5.000.000		15.000.000	20.000.000
B.2. DISPÊNDIOS CORRENTES (12+13+14)	35.485.227	35.780.799	35.942.401	36.597.905	143.806.332
12. Pessoal e Encargos Sociais	9.346.227	9.141.799	9.803.401	9.934.750	38.226.177
13. Publicidade e Propaganda		500.000		500.000	1.000.000
14. Apoio Administrativo	26.139.000	26.139.000	26.139.000	26.163.155	104.580.155
14.1. Serviços de Terceiros	1.245.000	1.245.000	1.245.000	1.265.000	5.000.000
14.2. Despesas Tributárias					
14.3. Despesas Financeiras (juros e encargos)	18.348.000	18.348.000	18.348.000	18.352.437	73.396.437
14.4. Despesas Administrativas	4.185.000	4.185.000	4.185.000	4.173.894	16.728.894
14.5. Outras Despesas Operacionais	2.361.000	2.361.000	2.361.000	2.371.824	9.454.824
14.6 Outros Dispêndios					
15. DISPONIBILIDADE FINAL (A-B)+ DISP.INICIAL	592.993.279	630.690.986	673.227.091	687.117.692	687.117.692

* FLUXO DE CAIXA

BADESUL DESENVOLVIMENTO S.A. - AGÊNCIA DE FOMENTO/RS

FORMAÇÃO DE POUPANÇA *
EM R\$ 1,00

ITENS	VALORES PREVISTOS				
	I TRIMESTRE	II TRIMESTRE	III TRIMESTRE	IV TRIMESTRE	TOTAL
A - Recursos	78.478.506	78.478.506	78.478.506	78.478.506	313.914.024
1 - Receita Operacional	78.478.506	78.478.506	78.478.506	78.478.506	313.914.024
2 - Outros Recursos					
B - Dispêndios Correntes	17.137.227	17.432.799	17.594.401	18.245.468	70.409.895
1 - Pessoal e Encargos	9.346.227	9.141.799	9.803.401	9.934.750	38.226.177
2 - Outros Custeios	7.791.000	8.291.000	7.791.000	8.310.718	32.183.718
C - Geração Própria Bruta (A-B)	61.341.279	61.045.707	60.884.105	60.233.038	243.504.129
D - Juros e Outros	18.348.000	18.348.000	18.348.000	18.352.437	73.396.437
E - Geração Própria Líquida (C-D)	42.993.279	42.697.707	42.536.105	41.880.601	170.107.692
F - Recursos Aumento do Patrimônio Líquido				10.000	10.000
G - Recursos Próprios Líquidos (E+F)	42.993.279	42.697.707	42.536.105	41.890.601	170.117.692
H - Recursos de Operações de Crédito					
I - Amortizações					
L - Poupança Líquida (G+H-I)	42.993.279	42.697.707	42.536.105	41.890.601	170.117.692

* FLUXO DE CAIXA



REGIONALIZAÇÃO DOS INVESTIMENTOS DAS EMPRESAS ESTATAIS



Demonstrativo dos Investimentos por Região - COREDES

Demonstrativo dos Investimentos por Região - COREDES

R\$ 1,00		
CÓDIGO	REGIÃO COREDES	INVESTIMENTO
2	CAMPANHA	13.076.667
7	HORTENSIAS	36.903.657
8	LITORAL	54.415.913
9	MEDIO ALTO URUGUAI	46.523.803
13	NORTE	6.839.546
14	PARANHANA-ENCOSTA SERRA	16.254.515
15	PRODUCAO	8.025.642
16	SERRA	25.179.588
18	VALE DO CAI	8.493.481
19	VALE DO RIO DOS SINOS	19.994.644
20	VALE DO RIO PARDO	2.468.662
21	VALE DO TAQUARI	31.202.589
22	METROPOLITANO DELTA DO JACUI	163.825.135
25	CAMPOS DE CIMA DA SERRA	46.523.803
100	REGIÃO FUNCIONAL	1.719.899.064
	TOTAL	2.199.626.714



**Investimentos por
Conselho Estadual
de Desenvolvimento
COREDE**

GOVERNO DO ESTADO DO RIO GRANDE DO SUL
REGIÃO : CAMPANHA
INVESTIMENTO DAS EMPRESAS ESTATAIS - 2022

RSPO883
ORÇAMENTO 2022
EMPRESAS ESTATAIS

R\$ 1,00

EMPRESA	INSTRUM. PROGRAM.	SUBTÍTULO	INVESTIMENTO	
CRM	3002	QUALIFICAÇÃO DA INFRAINFRAESTRUTURA - CRM	13.076.667	
			SUBTOTAL	13.076.667
			TOTAL DA REGIÃO	13.076.667

R\$ 1,00

EMPRESA	INSTRUM. PROGRAM.	SUBTÍTULO	INVESTIMENTO
SULGAS	5188	AMPLIAÇÃO DA REDE DE DISTRIBUIÇÃO DE GÁS E MELHORIAS DO SISTEMA DE DISTRIBUIÇÃO	12.717.906
		SUBTOTAL	12.717.906
EGR	6774	MANUTENÇÃO RODOVIA - TRÊS COROAS RS -115	1.843.291
		MANUTENÇÃO RODOVIA - GRAMADO RS-235	1.299.893
		MANUTENÇÃO RODOVIA - GRAMADO RS-235	1.772.259
		MANUTENÇÃO RODOVIA - GRAMADO RS-235	2.791.574
		MANUTENÇÃO RODOVIA - SÃO FRANCISCO DE PAULA RS-235	1.091.531
		MANUTENÇÃO RODOVIA - SÃO FRANCISCO DE PAULA RS-235	5.089.474
		SINALIZAÇÃO RODOVIA - TRÊS COROAS RS -115	111.150
		SINALIZAÇÃO RODOVIA - GRAMADO RS-235 E RS-466	78.383
		SINALIZAÇÃO RODOVIA - GRAMADO RS-235 E RS-466	106.867
		SINALIZAÇÃO RODOVIA - GRAMADO RS-235 E RS-466	168.332
		SINALIZAÇÃO RODOVIA - SÃO FRANCISCO DE PAULA RS-235 E RS-020	65.819
		SINALIZAÇÃO RODOVIA - SÃO FRANCISCO DE PAULA RS-235 E RS-020	306.895
	6775	RODOVIA RS-235 CONSERVADA - SÃO FRANCISCO DE PAULA	141.796
		RODOVIA RS-235 CONSERVADA - SÃO FRANCISCO DE PAULA	661.152
		RODOVIA RS-235 CONSERVADA - GRAMADO	168.863
		RODOVIA RS-235 CONSERVADA - GRAMADO	230.226
		RODOVIA RS-235 CONSERVADA - GRAMADO	362.641
		RODOVIA RS-115 CONSERVADA - TRÊS COROAS	239.454
	6776	GESTÃO E OPERAÇÃO DA RODOVIA RS-235 GRAMADO	2.720.045
		GESTÃO E OPERAÇÃO DA RODOVIA RS-235 SÃO FRANCISCO DE PAULA	2.720.045
	6777	MANUTENÇÃO DA PRAÇA DE GRAMADO RS-235	140.579
		MANUTENÇÃO DA PRAÇA DE SÃO FRANCISCO DE PAULA RS-235	140.579
	6778	BOMBEIROS VOLUNTÁRIOS - EGR	180.000
		BOMBEIROS VOLUNTÁRIOS - EGR	180.000
		GUINCHOS DETRAN - EGR	132.445
		GUINCHOS DETRAN - EGR	132.445
		AMBULÂNCIA DISPONIBILIZADA - RODOVIA RS-235 GRAMADO	655.000
		AMBULÂNCIA DISPONIBILIZADA - RODOVIA RS-020 SAO FRANCISCO DE PAULA	655.000
		SUBTOTAL	24.185.751
		TOTAL DA REGIÃO	36.903.657

R\$ 1,00

EMPRESA	INSTRUM. PROGRAM.	SUBTÍTULO	INVESTIMENTO
CORSAN	5070	ESTAÇÃO DE TRATAMENTO DE ESGOTO AMPLIADA/CONSTRUÍDA	46.523.803
		SUBTOTAL	46.523.803
EGR	6774	SINALIZAÇÃO RODOVIA - VIAMAO RS-040	58.894
		SINALIZAÇÃO RODOVIA - VIAMAO RS-040	139.705
		SINALIZAÇÃO RODOVIA - VIAMAO RS-040	201.241
		MANUNTENÇÃO RODOVIA - VIAMÃO RS-040	976.695
		MANUNTENÇÃO RODOVIA - VIAMÃO RS-040	2.316.841
		MANUNTENÇÃO RODOVIA - VIAMÃO RS-040	3.337.340
	6775	RODOVIA RS-040 CONSERVADA - VIAMÃO	126.878
		RODOVIA RS-040 CONSERVADA - VIAMÃO	300.971
		RODOVIA RS-040 CONSERVADA - VIAMÃO	433.539
		SUBTOTAL	7.892.109
		TOTAL DA REGIÃO	54.415.913

GOVERNO DO ESTADO DO RIO GRANDE DO SUL
REGIÃO : MEDIO ALTO URUGUAI
INVESTIMENTO DAS EMPRESAS ESTATAIS - 2022

RSPO883
ORÇAMENTO 2022
EMPRESAS ESTATAIS

R\$ 1,00

EMPRESA	INSTRUM. PROGRAM.	SUBTÍTULO	INVESTIMENTO	
CORSAN	5070	ESTAÇÃO DE TRATAMENTO DE ESGOTO AMPLIADA/CONSTRUÍDA	46.523.803	
			SUBTOTAL	46.523.803
			TOTAL DA REGIÃO	46.523.803

R\$ 1,00

EMPRESA	INSTRUM. PROGRAM.	SUBTÍTULO	INVESTIMENTO
EGR	6774	MANUTENÇÃO RODOVIA - COXILHA RS-135	522.088
		MANUTENÇÃO RODOVIA - COXILHA RS-135	858.308
		MANUTENÇÃO RODOVIA - COXILHA RS-135	1.445.510
		MANUTENÇÃO RODOVIA - COXILHA RS-135	1.458.532
		MANUTENÇÃO RODOVIA - COXILHA RS-135	1.462.084
		SINALIZAÇÃO RODOVIA - COXILHA RS-135	31.481
		SINALIZAÇÃO RODOVIA - COXILHA RS-135	51.756
		SINALIZAÇÃO RODOVIA - COXILHA RS-135	87.164
		SINALIZAÇÃO RODOVIA - COXILHA RS-135	87.949
		SINALIZAÇÃO RODOVIA - COXILHA RS-135	88.163
	6775	RODOVIA ERS-135 CONSERVADA - COXILHA	67.822
		RODOVIA ERS-135 CONSERVADA - COXILHA	111.499
		RODOVIA ERS-135 CONSERVADA - COXILHA	187.780
		RODOVIA ERS-135 CONSERVADA - COXILHA	189.471
		RODOVIA ERS-135 CONSERVADA - COXILHA	189.933
		SUBTOTAL	6.839.546
		TOTAL DA REGIÃO	6.839.546

R\$ 1,00

EMPRESA	INSTRUM. PROGRAM.	SUBTÍTULO	INVESTIMENTO
EGR	6774	SINALIZAÇÃO RODOVIA - SANTO ANTÔNIO DA PATRULHA RS-474	23.343
		SINALIZAÇÃO RODOVIA - TRÊS COROAS RS -115	29.340
		SINALIZAÇÃO RODOVIA - TRÊS COROAS RS -115	75.885
		SINALIZAÇÃO RODOVIA - TRÊS COROAS RS -115	83.238
		SINALIZAÇÃO RODOVIA - SÃO FRANCISCO DE PAULA RS-235 E RS-020	10.993
		SINALIZAÇÃO RODOVIA - SÃO FRANCISCO DE PAULA RS-235 E RS-020	60.536
		MANUTENÇÃO RODOVIA - SANTO ANTÔNIO DA PATRULHA RS-474	387.126
		SINALIZAÇÃO RODOVIA - CAMPO BOM RS-239	35.693
		SINALIZAÇÃO RODOVIA - CAMPO BOM RS-239	61.250
		SINALIZAÇÃO RODOVIA - CAMPO BOM RS-239	102.084
		SINALIZAÇÃO RODOVIA - CAMPO BOM RS-239	147.201
		MANUTENÇÃO RODOVIA - CAMPO BOM RS-239	1.015.763
		MANUTENÇÃO RODOVIA - CAMPO BOM RS-239	1.692.939
		MANUTENÇÃO RODOVIA - CAMPO BOM RS-239	2.441.148
		MANUTENÇÃO RODOVIA - TRÊS COROAS RS -115	486.572
		MANUTENÇÃO RODOVIA - TRÊS COROAS RS -115	1.258.457
		MANUTENÇÃO RODOVIA - TRÊS COROAS RS -115	1.380.397
		MANUTENÇÃO RODOVIA - SÃO FRANCISCO DE PAULA RS-235	182.316
		MANUTENÇÃO RODOVIA - SÃO FRANCISCO DE PAULA RS-235	1.003.925
		MANUTENÇÃO RODOVIA - CAMPO BOM RS-239	591.936
	6775	RODOVIA RS-115 CONSERVADA - TRÊS COROAS	63.208
		RODOVIA RS-115 CONSERVADA - TRÊS COROAS	163.481
		RODOVIA RS-115 CONSERVADA - TRÊS COROAS	179.321
		RODOVIA RS-235 CONSERVADA - SÃO FRANCISCO DE PAULA	23.683
		RODOVIA RS-235 CONSERVADA - SÃO FRANCISCO DE PAULA	130.415
		RODOVIA RS-239 CONSERVADA - CAMPO BOM	76.896
		RODOVIA RS-239 CONSERVADA - CAMPO BOM	131.953
		RODOVIA RS-239 CONSERVADA - CAMPO BOM	219.922
		RODOVIA RS-239 CONSERVADA - CAMPO BOM	317.119
		RODOVIA ERS-474 CONSERVADA - SANTO ANTONIO	50.290
	6776	GESTÃO E OPERAÇÃO DA RODOVIA RS-115 TRÊS COROAS	2.720.045
	6777	MANUTENÇÃO DA PRAÇA DE TRÊS COROAS RS-115	140.579
	6778	BOMBEIROS VOLUNTÁRIOS - EGR	180.000
		GUINCHOS DETRAN - EGR	132.445
		AMBULÂNCIA DISPONIBILIZADA - RODOVIA RS-115 TRES COROAS	655.000
		SUBTOTAL	16.254.515
		TOTAL DA REGIÃO	16.254.515

R\$ 1,00

EMPRESA	INSTRUM. PROGRAM.	SUBTÍTULO	INVESTIMENTO
EGR	6774	SINALIZAÇÃO RODOVIA - COXILHA RS-135	93.446
		SINALIZAÇÃO RODOVIA - COXILHA RS-135	119.217
		MANUTENÇÃO RODOVIA - COXILHA RS-135	1.549.690
		MANUTENÇÃO RODOVIA - COXILHA RS-135	1.977.069
	6775	RODOVIA ERS-135 CONSERVADA - COXILHA	201.313
		RODOVIA ERS-135 CONSERVADA - COXILHA	256.832
	6776	GESTÃO E OPERAÇÃO DA RODOVIA ERS-135 COXILHA	2.720.045
	6777	MANUTENÇÃO DA PRAÇA DE COXILHA RST-135	140.579
	6778	GUINCHOS DETRAN - EGR	132.445
		AMBULÂNCIA DISPONIBILIZADA - RODOVIA RS-135 COXILHA	655.000
		BOMBEIROS VOLUNTÁRIOS - EGR	180.000
		SUBTOTAL	8.025.642
		TOTAL DA REGIÃO	8.025.642

R\$ 1,00

EMPRESA	INSTRUM. PROGRAM.	SUBTÍTULO	INVESTIMENTO
SULGAS	5188	AMPLIAÇÃO DA REDE DE DISTRIBUIÇÃO DE GÁS E MELHORIAS DO SISTEMA DE DISTRIBUIÇÃO	5.470.290
		SUBTOTAL	5.470.290
EGR	6774	MANUTENÇÃO RODOVIA - ENCANTADO RS-130 E RS-129	1.146.100
		MANUTENÇÃO RODOVIA - BOA VISTA DO SUL RST-453	673.624
		MANUTENÇÃO RODOVIA - BOA VISTA DO SUL RST-453	1.140.070
		MANUTENÇÃO RODOVIA - BOA VISTA DO SUL RST-453	1.286.870
		MANUTENÇÃO RODOVIA - FLORES DA CUNHA RS 122	842.918
		MANUTENÇÃO RODOVIA - FLORES DA CUNHA RS 122	2.404.447
		MANUTENÇÃO RODOVIA - FLORES DA CUNHA RS 122	2.632.935
		SINALIZAÇÃO RODOVIA - BOA VISTA DO SUL RSC-453 E RS-128	40.619
		SINALIZAÇÃO RODOVIA - BOA VISTA DO SUL RSC-453 E RS-128	68.746
		SINALIZAÇÃO RODOVIA - BOA VISTA DO SUL RSC-453 E RS-128	77.598
		SINALIZAÇÃO RODOVIA - ENCANTADO RS-130 E RS-129	69.103
		SINALIZAÇÃO RODOVIA - FLORES DA CUNHA RS 122	50.828
		SINALIZAÇÃO RODOVIA - FLORES DA CUNHA RS 122	144.988
		SINALIZAÇÃO RODOVIA - FLORES DA CUNHA RS 122	158.766
	6775	RODOVIA RST-453 CONSERVADA - BOA VISTA DO SUL	87.507
		RODOVIA RST-453 CONSERVADA - BOA VISTA DO SUL	148.101
		RODOVIA RST-453 CONSERVADA - BOA VISTA DO SUL	167.172
		RODOVIA RS-122 CONSERVADA - FLORES DA CUNHA	109.499
		RODOVIA RS-122 CONSERVADA - FLORES DA CUNHA	312.351
		RODOVIA RS-122 CONSERVADA - FLORES DA CUNHA	342.033
		RODOVIA RS-129/RS-130 CONSERVADA - ENCANTADO	148.870
	6776	GESTÃO E OPERAÇÃO DA RODOVIA RS-122 FLORES DA CUNHA	2.720.045
		GESTÃO E OPERAÇÃO DA RODOVIA RST-453 BOA VISTA DO SUL	2.720.045
	6777	MANUTENÇÃO DA PRAÇA DE FLORES DA CUNHA RS-122	140.579
		MANUTENÇÃO DA PRAÇA DE BOA VISTA DO SUL RST-453	140.579
	6778	BOMBEIROS VOLUNTÁRIOS - EGR	180.000
		BOMBEIROS VOLUNTÁRIOS - EGR	180.000
		AMBULÂNCIA DISPONIBILIZADA - RODOVIA RSC-453 BOA VISTA DO SUL	655.000
		AMBULÂNCIA DISPONIBILIZADA - RODOVIA RS-122 FLORES DA CUNHA	655.000
		GUINCHOS DETRAN - EGR	132.445
		GUINCHOS DETRAN - EGR	132.445
		SUBTOTAL	19.709.298
		TOTAL DA REGIÃO	25.179.588

R\$ 1,00

EMPRESA	INSTRUM. PROGRAM.	SUBTÍTULO	INVESTIMENTO
EGR	6774	SINALIZAÇÃO RODOVIA - PORTÃO RS-122, RS-240 E RSC-287	24.771
		SINALIZAÇÃO RODOVIA - PORTÃO RS-122, RS-240 E RSC-287	104.797
		SINALIZAÇÃO RODOVIA - PORTÃO RS-122, RS-240 E RSC-287	117.575
		SINALIZAÇÃO RODOVIA - PORTÃO RS-122, RS-240 E RSC-287	118.146
		SINALIZAÇÃO RODOVIA - PORTÃO RS-122, RS-240 E RSC-287	69.246
		MANUTENÇÃO RODOVIA - PORTÃO RS-122 E RS-240	1.737.926
		MANUTENÇÃO RODOVIA - PORTÃO RS-122 E RS-240	1.949.840
		MANUTENÇÃO RODOVIA - PORTÃO RS-122 E RS-240	1.959.311
		MANUTENÇÃO RODOVIA - PORTÃO RS-122 E RS-240	410.804
		MANUTENÇÃO RODOVIA - PORTÃO RS-122 E RS-240	1.148.357
	6775	RODOVIA RS-122 E RS-240 CONSERVADA- PORTAO	205.646
		RODOVIA RS-122 E RS-240 CONSERVADA- PORTAO	230.721
		RODOVIA RS-122 E RS-240 CONSERVADA- PORTAO	231.842
		RODOVIA RS-122 E RS-240 CONSERVADA- PORTAO	48.609
		RODOVIA RS-122 E RS-240 CONSERVADA- PORTAO	135.883
		SUBTOTAL	8.493.481
		TOTAL DA REGIÃO	8.493.481

R\$ 1,00

EMPRESA	INSTRUM. PROGRAM.	SUBTÍTULO	INVESTIMENTO
BAGERGS	5226	INVESTIMENTOS	1.304.733
		SUBTOTAL	1.304.733
SULGAS	5188	AMPLIAÇÃO DA REDE DE DISTRIBUIÇÃO DE GÁS E MELHORIAS DO SISTEMA DE DISTRIBUIÇÃO	698.482
		AMPLIAÇÃO DA REDE DE DISTRIBUIÇÃO DE GÁS E MELHORIAS DO SISTEMA DE DISTRIBUIÇÃO	767.638
		AMPLIAÇÃO DA REDE DE DISTRIBUIÇÃO DE GÁS E MELHORIAS DO SISTEMA DE DISTRIBUIÇÃO	1.154.915
		AMPLIAÇÃO DA REDE DE DISTRIBUIÇÃO DE GÁS E MELHORIAS DO SISTEMA DE DISTRIBUIÇÃO	1.964.048
		SUBTOTAL	4.585.085
EGR	6774	MANUTENÇÃO RODOVIA - PORTÃO RS-122 E RS-240	1.549.690
		MANUTENÇÃO RODOVIA - PORTÃO RS-122 E RS-240	689.014
		MANUTENÇÃO RODOVIA - CAMPO BOM RS-239	375.288
		MANUTENÇÃO RODOVIA - CAMPO BOM RS-239	490.123
		MANUTENÇÃO RODOVIA - CAMPO BOM RS-239	660.601
		MANUTENÇÃO RODOVIA - CAMPO BOM RS-239	770.701
		MANUTENÇÃO RODOVIA - CAMPO BOM RS-239	904.479
		SINALIZAÇÃO RODOVIA - PORTÃO RS-122, RS-240 E RSC-287	93.446
		SINALIZAÇÃO RODOVIA - CAMPO BOM RS-239	39.834
		SINALIZAÇÃO RODOVIA - CAMPO BOM RS-239	46.473
		SINALIZAÇÃO RODOVIA - CAMPO BOM RS-239	54.540
		SINALIZAÇÃO RODOVIA - CAMPO BOM RS-239	22.629
		SINALIZAÇÃO RODOVIA - CAMPO BOM RS-239	29.554
		SINALIZAÇÃO RODOVIA - PORTÃO RS-122, RS-240 E RSC-287	41.547
	6775	RODOVIA RS-239 CONSERVADA - CAMPO BOM	48.752
		RODOVIA RS-239 CONSERVADA - CAMPO BOM	63.669
		RODOVIA RS-122 E RS-240 CONSERVADA- PORTAO	183.372
		RODOVIA RS-122 E RS-240 CONSERVADA- PORTAO	81.530
		RODOVIA RS-239 CONSERVADA - CAMPO BOM	85.815
		RODOVIA RS-239 CONSERVADA - CAMPO BOM	100.118
		RODOVIA RS-239 CONSERVADA - CAMPO BOM	117.497
	6776	GESTÃO E OPERAÇÃO DA RODOVIA ERS-239 CAMPO BOM	2.720.045
		GESTÃO E OPERAÇÃO DA RODOVIA ERS-240/ERS-122 PORTÃO	2.720.045
	6777	MANUTENÇÃO DA PRAÇA DE CAMPO BOM ERS-239	140.579
		MANUTENÇÃO DA PRAÇA DE PORTÃO ERS-240/ERS-122	140.579
	6778	BOMBEIROS VOLUNTÁRIOS - EGR	180.000
		BOMBEIROS VOLUNTÁRIOS - EGR	180.000
		GUINCHOS DETRAN - EGR	132.445
		GUINCHOS DETRAN - EGR	132.445
		AMBULÂNCIA DISPONIBILIZADA - RODOVIA RS-239 CAMPO BOM	655.000
		AMBULÂNCIA DISPONIBILIZADA - RODOVIA RS-122 E RS-240 PORTAO	655.000
		SUBTOTAL	14.104.825
		TOTAL DA REGIÃO	19.994.644

R\$ 1,00

EMPRESA	INSTRUM. PROGRAM.	SUBTÍTULO	INVESTIMENTO
EGR	6774	SINALIZAÇÃO RODOVIA - CRUZEIRO DO SUL RSC-453	47.472
		MANUTENÇÃO RODOVIA - CRUZEIRO DO SUL RST-453	1.286.870
		SINALIZAÇÃO RODOVIA - CRUZEIRO DO SUL RSC-453	77.598
		MANUTENÇÃO RODOVIA - CRUZEIRO DO SUL RST-453	787.276
	6775	RODOVIA RST-453 CONSERVADA - CRUZEIRO DO SUL	102.271
		RODOVIA RST-453 CONSERVADA - CRUZEIRO DO SUL	167.172
		SUBTOTAL	2.468.662
		TOTAL DA REGIÃO	2.468.662

R\$ 1,00

EMPRESA	INSTRUM. PROGRAM.	SUBTÍTULO	INVESTIMENTO
SULGAS	5188	AMPLIAÇÃO DA REDE DE DISTRIBUIÇÃO DE GÁS E MELHORIAS DO SISTEMA DE DISTRIBUIÇÃO	4.045.663
		SUBTOTAL	4.045.663
EGR	6774	SINALIZAÇÃO RODOVIA - CRUZEIRO DO SUL RSC-453	70.673
		SINALIZAÇÃO RODOVIA - BOA VISTA DO SUL RSC-453 E RS-128	89.662
		SINALIZAÇÃO RODOVIA - BOA VISTA DO SUL RSC-453 E RS-128	90.733
		SINALIZAÇÃO RODOVIA - BOA VISTA DO SUL RSC-453 E RS-128	128.640
		SINALIZAÇÃO RODOVIA - CRUZEIRO DO SUL RSC-453	17.204
		SINALIZAÇÃO RODOVIA - ENCANTADO RS-130 E RS-129	78.026
		SINALIZAÇÃO RODOVIA - ENCANTADO RS-130 E RS-129	108.866
		SINALIZAÇÃO RODOVIA - ENCANTADO RS-130 E RS-129	126.499
		SINALIZAÇÃO RODOVIA - ENCANTADO RS-130 E RS-129	132.495
		SINALIZAÇÃO RODOVIA - BOA VISTA DO SUL RSC-453 E RS-128	36.479
		SINALIZAÇÃO RODOVIA - ENCANTADO RS-130 E RS-129	43.260
		SINALIZAÇÃO RODOVIA - ENCANTADO RS-130 E RS-129	65.391
		MANUTENÇÃO RODOVIA - CRUZEIRO DO SUL RST-453	1.172.035
		MANUTENÇÃO RODOVIA - BOA VISTA DO SUL RST-453	1.486.945
		MANUTENÇÃO RODOVIA - BOA VISTA DO SUL RST-453	1.504.703
		MANUTENÇÃO RODOVIA - BOA VISTA DO SUL RST-453	2.133.340
		MANUTENÇÃO RODOVIA - CRUZEIRO DO SUL RST-453	285.313
		MANUTENÇÃO RODOVIA - ENCANTADO RS-130 E RS-129	1.294.099
		MANUTENÇÃO RODOVIA - ENCANTADO RS-130 E RS-129	1.805.582
		MANUTENÇÃO RODOVIA - ENCANTADO RS-130 E RS-129	2.098.027
		MANUTENÇÃO RODOVIA - ENCANTADO RS-130 E RS-129	2.197.482
		MANUTENÇÃO RODOVIA - BOA VISTA DO SUL RST-453	604.959
		MANUTENÇÃO RODOVIA - ENCANTADO RS-130 E RS-129	717.496
		MANUTENÇÃO RODOVIA - ENCANTADO RS-130 E RS-129	1.084.533
	6775	RODOVIA RST-453 CONSERVADA - BOA VISTA DO SUL	78.587
		RODOVIA RST-453 CONSERVADA - CRUZEIRO DO SUL	152.254
		RODOVIA RST-453 CONSERVADA - CRUZEIRO DO SUL	37.063
		RODOVIA RST-453 CONSERVADA - BOA VISTA DO SUL	193.162
		RODOVIA RST-453 CONSERVADA - BOA VISTA DO SUL	195.469
		RODOVIA RST-453 CONSERVADA - BOA VISTA DO SUL	277.133
		RODOVIA RS-129/RS-130 CONSERVADA - ENCANTADO	93.198
		RODOVIA RS-129/RS-130 CONSERVADA - ENCANTADO	140.873
		RODOVIA RS-129/RS-130 CONSERVADA - ENCANTADO	168.094
		RODOVIA RS-129/RS-130 CONSERVADA - ENCANTADO	234.532
		RODOVIA RS-129/RS-130 CONSERVADA - ENCANTADO	272.519
		RODOVIA RS-129/RS-130 CONSERVADA - ENCANTADO	285.438
	6776	GESTÃO E OPERAÇÃO DA RODOVIA RST-453 CRUZEIRO DO SUL	2.720.045
		GESTÃO E OPERAÇÃO DA RODOVIA RS-129/RS-130 ENCANTADO	2.720.045
	6777	MANUTENÇÃO DA PRAÇA DE CRUZEIRO DO SUL RST-453	140.579

R\$ 1,00

EMPRESA	INSTRUM. PROGRAM.	SUBTÍTULO	INVESTIMENTO
	6777	MANUTENÇÃO DA PRAÇA DE ENCANTADO RS-129/RS-130	140.579
	6778	BOMBEIROS VOLUNTÁRIOS - EGR	180.000
		BOMBEIROS VOLUNTÁRIOS - EGR	180.000
		AMBULÂNCIA DISPONIBILIZADA - RODOVIAS RS-129 E RS-130 ENCANTADO	655.000
		AMBULÂNCIA DISPONIBILIZADA - RODOVIA RSC-453 CRUZEIRO DO SUL	655.000
		GUINCHOS DETRAN - EGR	132.445
		GUINCHOS DETRAN - EGR	132.445
		SUBTOTAL	27.156.925
		TOTAL DA REGIÃO	31.202.589

R\$ 1,00

EMPRESA	INSTRUM. PROGRAM.	SUBTÍTULO	INVESTIMENTO
CEASA	5017	PROGRAMA ASSISTENCIAL DA CEASA/RS	201.000
	5018	RECUPERAÇÃO ESTRUTURAL DA CEASA/RS	1.719.000
	5217	MODERNIZAÇÃO DO SISTEMA DE GESTÃO	200.000
			SUBTOTAL
			2.120.000
SULGAS	5188	AMPLIAÇÃO DA REDE DE DISTRIBUIÇÃO DE GÁS E MELHORIAS DO SISTEMA DE DISTRIBUIÇÃO	5.560.193
		AMPLIAÇÃO DA REDE DE DISTRIBUIÇÃO DE GÁS E MELHORIAS DO SISTEMA DE DISTRIBUIÇÃO	2.731.687
		AMPLIAÇÃO DA REDE DE DISTRIBUIÇÃO DE GÁS E MELHORIAS DO SISTEMA DE DISTRIBUIÇÃO	3.264.193
		AMPLIAÇÃO DA REDE DE DISTRIBUIÇÃO DE GÁS E MELHORIAS DO SISTEMA DE DISTRIBUIÇÃO	3.983.422
			SUBTOTAL
			15.539.496
CORSAN	5070	ESTAÇÃO DE TRATAMENTO DE ESGOTO AMPLIADA/CONSTRUÍDA	46.523.803
		ESTAÇÃO DE TRATAMENTO DE ESGOTO AMPLIADA/CONSTRUÍDA	46.523.803
			SUBTOTAL
			93.047.606
BADESUL	5207	TECNOLOGIA DA INFORMAÇÃO E DE COMUNICAÇÃO	10.000.000
	5220	PROMOÇÃO DA PARTICIPAÇÃO ACIONÁRIA EM EMPRESAS GAÚCHAS	20.000.000
	5340	RECURSOS MATERIAIS E ORGANIZACIONAIS - BADESUL	3.000.000
			SUBTOTAL
			33.000.000
EGR	6774	MANUTENÇÃO RODOVIA - VIAMÃO RS-040	5.013.706
		MANUTENÇÃO RODOVIA - SANTO ANTÔNIO DA PATRULHA RS-474	3.477.037
		SINALIZAÇÃO RODOVIA - VIAMAO RS-040	302.326
		SINALIZAÇÃO RODOVIA - SANTO ANTÔNIO DA PATRULHA RS-474	209.665
	6775	RODOVIA ERS-474 CONSERVADA - SANTO ANTONIO	451.687
		RODOVIA RS-040 CONSERVADA - VIAMÃO	651.309
	6776	GESTÃO E OPERAÇÃO DA RODOVIA RS-474 SANTO ANTÔNIO DA PATRULHA	2.720.045
		GESTÃO E OPERAÇÃO DA RODOVIA RS-040 VIAMÃO	2.720.045
		GESTÃO AMBIENTAL DE RODOVIAS PEDAGIADAS	2.356.156
	6777	MANUTENÇÃO DA PRAÇA DE SANTO ANTÔNIO DA PATRULHA RS-474	140.579
		MANUTENÇÃO DA PRAÇA DE VIAMÃO RS-040	140.579
	6778	GUINCHOS DETRAN - EGR	132.445
		GUINCHOS DETRAN - EGR	132.445
		AMBULÂNCIA DISPONIBILIZADA - RODOVIA RS-040 VIAMAO	655.000
AMBULÂNCIA DISPONIBILIZADA - RODOVIA RS-474 SANTO ANTONIO DA PATRULHA		655.000	
			180.000
			180.000
			SUBTOTAL
			20.118.032
			TOTAL DA REGIÃO
			163.825.135

R\$ 1,00

EMPRESA	INSTRUM. PROGRAM.	SUBTÍTULO	INVESTIMENTO
CORSAN	5070	ESTAÇÃO DE TRATAMENTO DE ESGOTO AMPLIADA/CONSTRUÍDA	46.523.803
			46.523.803
			46.523.803
			46.523.803
			46.523.803
			46.523.803
			46.523.803
			46.523.803
			46.523.803
			46.523.803
			46.523.803
			46.523.803
			46.523.803
			46.523.803
			46.523.803
			46.523.803
			46.523.803
			46.523.803
			46.523.803
			46.523.803
			46.523.803
			46.523.803
			46.523.803
			46.523.803
			46.523.803
			46.523.803
			46.523.803
			46.523.803
			46.523.803
			46.523.803
			46.523.803
			46.523.803
			46.523.803
			46.523.803
			46.523.803



Demonstrativo dos Investimentos por Região Funcional

Demonstrativo dos Investimentos por Região Funcional

R\$ 1,00

CÓDIGO	REGIÃO FUNCIONAL	INVESTIMENTO
		435.343.801
1	REGIAO FUNCIONAL 1	613.906.532
2	REGIAO FUNCIONAL 2	54.009.863
3	REGIAO FUNCIONAL 3	154.421.275
4	REGIAO FUNCIONAL 4	94.500.608
5	REGIAO FUNCIONAL 5	13.599.697
6	REGIAO FUNCIONAL 6	20.033.133
7	REGIAO FUNCIONAL 7	22.478.729
8	REGIAO FUNCIONAL 8	17.516.061
9	REGIAO FUNCIONAL 9	183.870.516
10	REGIÃO FUNCIONAL ESTADO RS	589.946.500
	TOTAL	2.199.626.715



**Investimentos por
Conselho Estadual
de Desenvolvimento
FUNCIONAL**

GOVERNO DO ESTADO DO RIO GRANDE DO SUL
REGIÃO :
INVESTIMENTO DAS EMPRESAS ESTATAIS - 2022

RSPO896
ORÇAMENTO 2022
EMPRESAS ESTATAIS

R\$ 1,00

EMPRESA	INSTRUM. PROGRAM.	SUBTÍTULO	INVESTIMENTO
BANRISUL	5373	REFORMA, AMPLIAÇÃO E MODERNIZAÇÃO TECNOLÓGICA DA REDE DE ATENDIMENTO - BANRISUL	435.343.801,14
		SUBTOTAL	435.343.801,14
		TOTAL DA REGIÃO	435.343.801,14

R\$ 1,00

EMPRESA	INSTRUM. PROGRAM.	SUBTÍTULO	INVESTIMENTO
CEASA	5017	PROGRAMA ASSISTENCIAL DA CEASA/RS	201.000,00
CEASA	5018	RECUPERAÇÃO ESTRUTURAL DA CEASA/RS	1.719.000,00
CEASA	5217	MODERNIZAÇÃO DO SISTEMA DE GESTÃO	200.000,00
		SUBTOTAL	2.120.000,00
BAGERGS	5226	INVESTIMENTOS	1.304.733,00
		SUBTOTAL	1.304.733,00
SULGAS	5188	AMPLIAÇÃO DA REDE DE DISTRIBUIÇÃO DE GÁS E MELHORIAS DO SISTEMA DE DISTRIBUIÇÃO	20.124.582,12
		SUBTOTAL	20.124.582,12
CORSAN	5069	ECONOMIAS ATENDIDAS	111.267.790,31
CORSAN	5070	ESTAÇÃO DE TRATAMENTO DE ESGOTO AMPLIADA/CONSTRUÍDA	93.047.606,40
CORSAN	5070	ECONOMIAS ESGOTO ATENDIDAS	138.703.979,08
CORSAN	5070	REDES DE ESGOTO ASSENTADA	121.856.713,45
CORSAN	5182	HIDRÔMETRO INSTALADO/SUBSTITUÍDO	21.637.294,87
		SUBTOTAL	486.513.384,11
BADESUL	5207	TECNOLOGIA DA INFORMAÇÃO E DE COMUNICAÇÃO	10.000.000,00
BADESUL	5220	PROMOÇÃO DA PARTICIPAÇÃO ACIONÁRIA EM EMPRESAS GAÚCHAS	20.000.000,00
BADESUL	5340	RECURSOS MATERIAIS E ORGANIZACIONAIS - BADESUL	3.000.000,00
		SUBTOTAL	33.000.000,00
BCARTOES	5222	INVESTIMENTOS	11.872.976,48
		SUBTOTAL	11.872.976,48
EGR	6774	MANUTENÇÃO RODOVIA - SÃO FRANCISCO DE PAULA RS-235	1.186.241,68
EGR	6774	SINALIZAÇÃO RODOVIA - CAMPO BOM RS-239	539.262,69
EGR	6774	SINALIZAÇÃO RODOVIA - VIAMAO RS-040	302.326,92
EGR	6774	MANUTENÇÃO RODOVIA - PORTÃO RS-122 E RS-240	9.444.946,21
EGR	6774	SINALIZAÇÃO RODOVIA - TRÊS COROAS RS -115	188.463,53
EGR	6774	MANUTENÇÃO RODOVIA - TRÊS COROAS RS -115	3.125.427,17
EGR	6774	SINALIZAÇÃO RODOVIA - SANTO ANTÔNIO DA PATRULHA RS-474	233.009,46
EGR	6774	MANUTENÇÃO RODOVIA - SANTO ANTÔNIO DA PATRULHA RS-474	3.864.164,51
EGR	6774	SINALIZAÇÃO RODOVIA - PORTÃO RS-122, RS-240 E RSC-287	569.531,08
EGR	6774	MANUNTENÇÃO RODOVIA - VIAMÃO RS-040	5.013.706,09
EGR	6774	MANUNTENÇÃO RODOVIA - CAMPO BOM RS-239	8.942.983,66
EGR	6774	SINALIZAÇÃO RODOVIA - SÃO FRANCISCO DE PAULA RS-235 E RS-020	71.530,48
EGR	6775	RODOVIA RS-040 CONSERVADA - VIAMÃO	651.309,57
EGR	6775	RODOVIA RS-235 CONSERVADA - SÃO FRANCISCO DE PAULA	154.099,69
EGR	6775	RODOVIA ERS-474 CONSERVADA - SANTO ANTONIO	501.977,43
EGR	6775	RODOVIA RS-115 CONSERVADA - TRÊS COROAS	406.011,16

GOVERNO DO ESTADO DO RIO GRANDE DO SUL
 REGIÃO : REGIAO FUNCIONAL 1
 INVESTIMENTO DAS EMPRESAS ESTATAIS - 2022

RSPO896
 ORÇAMENTO 2022
 EMPRESAS ESTATAIS

R\$ 1,00

EMPRESA	INSTRUM. PROGRAM.	SUBTÍTULO	INVESTIMENTO
EGR	6775	RODOVIA RS-122 E RS-240 CONSERVADA- PORTAO	1.117.607,23
EGR	6775	RODOVIA RS-239 CONSERVADA - CAMPO BOM	1.161.745,56
EGR	6776	GESTÃO E OPERAÇÃO DA RODOVIA ERS-240/ERS-122 PORTÃO	2.720.045,66
EGR	6776	GESTÃO E OPERAÇÃO DA RODOVIA RS-040 VIAMÃO	2.720.045,66
EGR	6776	GESTÃO E OPERAÇÃO DA RODOVIA RS-474 SANTO ANTÔNIO DA PATRULHA	2.720.045,66
EGR	6776	GESTÃO E OPERAÇÃO DA RODOVIA ERS-239 CAMPO BOM	2.720.045,66
EGR	6776	GESTÃO AMBIENTAL DE RODOVIAS PEDAGIADAS	2.356.156,80
EGR	6776	GESTÃO E OPERAÇÃO DA RODOVIA RS-115 TRÊS COROAS	2.720.045,66
EGR	6777	MANUTENÇÃO DA PRAÇA DE VIAMÃO RS-040	140.579,41
EGR	6777	MANUTENÇÃO DA PRAÇA DE CAMPO BOM ERS-239	140.579,41
EGR	6777	MANUTENÇÃO DA PRAÇA DE PORTÃO ERS-240/ERS-122	140.579,41
EGR	6777	MANUTENÇÃO DA PRAÇA DE TRÊS COROAS RS-115	140.579,41
EGR	6777	MANUTENÇÃO DA PRAÇA DE SANTO ANTÔNIO DA PATRULHA RS-474	140.579,41
EGR	6778	AMBULÂNCIA DISPONIBILIZADA - RODOVIA RS-122 E RS-240 PORTAO	655.000,00
EGR	6778	AMBULÂNCIA DISPONIBILIZADA - RODOVIA RS-115 TRES COROAS	655.000,00
EGR	6778	AMBULÂNCIA DISPONIBILIZADA - RODOVIA RS-474 SANTO ANTONIO DA PATRULHA	655.000,00
EGR	6778	BOMBEIROS VOLUNTÁRIOS - EGR	900.000,00
EGR	6778	AMBULÂNCIA DISPONIBILIZADA - RODOVIA RS-040 VIAMAO	655.000,00
EGR	6778	AMBULÂNCIA DISPONIBILIZADA - RODOVIA RS-239 CAMPO BOM	655.000,00
EGR	6778	GUINCHOS DETRAN - EGR	662.229,71
		SUBTOTAL	58.970.855,97
		TOTAL DA REGIÃO	613.906.531,68

R\$ 1,00

EMPRESA	INSTRUM. PROGRAM.	SUBTÍTULO	INVESTIMENTO
SULGAS	5188	AMPLIAÇÃO DA REDE DE DISTRIBUIÇÃO DE GÁS E MELHORIAS DO SISTEMA DE DISTRIBUIÇÃO	4.045.663,42
		SUBTOTAL	4.045.663,42
CORSAN	5069	ECONOMIAS ATENDIDAS	14.361.649,62
CORSAN	5182	HIDRÔMETRO INSTALADO/SUBSTITUÍDO	5.976.961,87
		SUBTOTAL	20.338.611,49
EGR	6774	MANUTENÇÃO RODOVIA - ENCANTADO RS-130 E RS-129	9.197.221,88
EGR	6774	MANUTENÇÃO RODOVIA - CRUZEIRO DO SUL RST-453	3.531.495,93
EGR	6774	SINALIZAÇÃO RODOVIA - BOA VISTA DO SUL RSC-453 E RS-128	345.516,47
EGR	6774	SINALIZAÇÃO RODOVIA - ENCANTADO RS-130 E RS-129	554.539,66
EGR	6774	MANUTENÇÃO RODOVIA - BOA VISTA DO SUL RST-453	5.729.949,82
EGR	6774	SINALIZAÇÃO RODOVIA - CRUZEIRO DO SUL RSC-453	212.949,51
EGR	6775	RODOVIA RST-453 CONSERVADA - CRUZEIRO DO SUL	458.761,85
EGR	6775	RODOVIA RS-129/RS-130 CONSERVADA - ENCANTADO	1.194.657,07
EGR	6775	RODOVIA RST-453 CONSERVADA - BOA VISTA DO SUL	744.353,79
EGR	6776	GESTÃO E OPERAÇÃO DA RODOVIA RS-129/RS-130 ENCANTADO	2.720.045,66
EGR	6776	GESTÃO E OPERAÇÃO DA RODOVIA RST-453 CRUZEIRO DO SUL	2.720.045,66
EGR	6777	MANUTENÇÃO DA PRAÇA DE CRUZEIRO DO SUL RST-453	140.579,41
EGR	6777	MANUTENÇÃO DA PRAÇA DE ENCANTADO RS-129/RS-130	140.579,41
EGR	6778	AMBULÂNCIA DISPONIBILIZADA - RODOVIAS RS-129 E RS-130 ENCANTADO	655.000,00
EGR	6778	GUINCHOS DETRAN - EGR	264.891,89
EGR	6778	AMBULÂNCIA DISPONIBILIZADA - RODOVIA RSC-453 CRUZEIRO DO SUL	655.000,00
EGR	6778	BOMBEIROS VOLUNTÁRIOS - EGR	360.000,00
		SUBTOTAL	29.625.588,01
		TOTAL DA REGIÃO	54.009.862,92

R\$ 1,00

EMPRESA	INSTRUM. PROGRAM.	SUBTÍTULO	INVESTIMENTO
SULGAS	5188	AMPLIAÇÃO DA REDE DE DISTRIBUIÇÃO DE GÁS E MELHORIAS DO SISTEMA DE DISTRIBUIÇÃO	18.188.196,21
		SUBTOTAL	18.188.196,21
CORSAN	5069	ECONOMIAS ATENDIDAS	34.560.343,98
CORSAN	5070	ECONOMIAS ESGOTO ATENDIDAS	1.992.071,85
CORSAN	5070	REDES DE ESGOTO ASSENTADA	3.667.657,97
CORSAN	5070	ESTAÇÃO DE TRATAMENTO DE ESGOTO AMPLIADA/CONSTRUÍDA	46.523.803,20
CORSAN	5182	HIDRÔMETRO INSTALADO/SUBSTITUÍDO	5.594.152,30
		SUBTOTAL	92.338.029,30
EGR	6774	MANUTENÇÃO RODOVIA - FLORES DA CUNHA RS 122	5.880.301,81
EGR	6774	SINALIZAÇÃO RODOVIA - SÃO FRANCISCO DE PAULA RS-235 E RS-020	372.715,18
EGR	6774	MANUTENÇÃO RODOVIA - TRÊS COROAS RS -115	1.843.291,71
EGR	6774	SINALIZAÇÃO RODOVIA - BOA VISTA DO SUL RSC-453 E RS-128	186.964,39
EGR	6774	SINALIZAÇÃO RODOVIA - TRÊS COROAS RS -115	111.150,65
EGR	6774	MANUTENÇÃO RODOVIA - SÃO FRANCISCO DE PAULA RS-235	6.181.005,78
EGR	6774	SINALIZAÇÃO RODOVIA - GRAMADO RS-235 E RS-466	353.583,28
EGR	6774	MANUTENÇÃO RODOVIA - BOA VISTA DO SUL RST-453	3.100.565,82
EGR	6774	MANUTENÇÃO RODOVIA - GRAMADO RS-235	5.863.727,57
EGR	6774	MANUTENÇÃO RODOVIA - ENCANTADO RS-130 E RS-129	1.146.100,77
EGR	6774	SINALIZAÇÃO RODOVIA - ENCANTADO RS-130 E RS-129	69.103,30
EGR	6774	SINALIZAÇÃO RODOVIA - FLORES DA CUNHA RS 122	354.582,71
EGR	6775	RODOVIA RST-453 CONSERVADA - BOA VISTA DO SUL	402.781,52
EGR	6775	RODOVIA RS-115 CONSERVADA - TRÊS COROAS	239.454,31
EGR	6775	RODOVIA RS-129/RS-130 CONSERVADA - ENCANTADO	148.870,76
EGR	6775	RODOVIA RS-235 CONSERVADA - SÃO FRANCISCO DE PAULA	802.948,58
EGR	6775	RODOVIA RS-235 CONSERVADA - GRAMADO	761.732,30
EGR	6775	RODOVIA RS-122 CONSERVADA - FLORES DA CUNHA	763.885,39
EGR	6776	GESTÃO E OPERAÇÃO DA RODOVIA RS-235 SÃO FRANCISCO DE PAULA	2.720.045,66
EGR	6776	GESTÃO E OPERAÇÃO DA RODOVIA RS-122 FLORES DA CUNHA	2.720.045,66
EGR	6776	GESTÃO E OPERAÇÃO DA RODOVIA RS-235 GRAMADO	2.720.045,66
EGR	6776	GESTÃO E OPERAÇÃO DA RODOVIA RST-453 BOA VISTA DO SUL	2.720.045,66
EGR	6777	MANUTENÇÃO DA PRAÇA DE SÃO FRANCISCO DE PAULA RS-235	140.579,41
EGR	6777	MANUTENÇÃO DA PRAÇA DE FLORES DA CUNHA RS-122	140.579,41
EGR	6777	MANUTENÇÃO DA PRAÇA DE GRAMADO RS-235	140.579,41
EGR	6777	MANUTENÇÃO DA PRAÇA DE BOA VISTA DO SUL RST-453	140.579,41
EGR	6778	AMBULÂNCIA DISPONIBILIZADA - RODOVIA RS-235 GRAMADO	655.000,00
EGR	6778	GUINCHOS DETRAN - EGR	529.783,77

R\$ 1,00

EMPRESA	INSTRUM. PROGRAM.	SUBTÍTULO	INVESTIMENTO
EGR	6778	AMBULÂNCIA DISPONIBILIZADA - RODOVIA RS-020 SAO FRANCISCO DE PAULA	655.000,00
EGR	6778	AMBULÂNCIA DISPONIBILIZADA - RODOVIA RSC-453 BOA VISTA DO SUL	655.000,00
EGR	6778	BOMBEIROS VOLUNTÁRIOS - EGR	720.000,00
EGR	6778	AMBULÂNCIA DISPONIBILIZADA - RODOVIA RS-122 FLORES DA CUNHA	655.000,00
		SUBTOTAL	43.895.049,88
		TOTAL DA REGIÃO	154.421.275,40

R\$ 1,00

EMPRESA	INSTRUM. PROGRAM.	SUBTÍTULO	INVESTIMENTO
CORSAN	5069	ECONOMIAS ATENDIDAS	33.393.868,21
CORSAN	5070	ESTAÇÃO DE TRATAMENTO DE ESGOTO AMPLIADA/CONSTRUÍDA	46.523.803,20
CORSAN	5182	HIDRÔMETRO INSTALADO/SUBSTITUÍDO	6.690.826,86
		SUBTOTAL	86.608.498,27
EGR	6774	SINALIZAÇÃO RODOVIA - VIAMAO RS-040	399.842,51
EGR	6774	MANUNTENÇÃO RODOVIA - VIAMÃO RS-040	6.630.877,88
EGR	6775	RODOVIA RS-040 CONSERVADA - VIAMÃO	861.389,58
		SUBTOTAL	7.892.109,98
		TOTAL DA REGIÃO	94.500.608,25

GOVERNO DO ESTADO DO RIO GRANDE DO SUL
REGIÃO : REGIAO FUNCIONAL 5
INVESTIMENTO DAS EMPRESAS ESTATAIS - 2022

RSP0896
ORÇAMENTO 2022
EMPRESAS ESTATAIS

R\$ 1,00

EMPRESA	INSTRUM. PROGRAM.	SUBTÍTULO	INVESTIMENTO
CORSAN	5069	ECONOMIAS ATENDIDAS	8.603.925,25
CORSAN	5182	HIDRÔMETRO INSTALADO/SUBSTITUÍDO	4.995.771,76
		SUBTOTAL	13.599.697,01
		TOTAL DA REGIÃO	13.599.697,01

R\$ 1,00

EMPRESA	INSTRUM. PROGRAM.	SUBTÍTULO	INVESTIMENTO
CRM	3002	QUALIFICAÇÃO DA INFRAINFRAESTRUTURA - CRM	13.076.667,00
			13.076.667,00
CORSAN	5069	ECONOMIAS ATENDIDAS	3.168.148,18
CORSAN	5182	HIDRÔMETRO INSTALADO/SUBSTITUÍDO	3.788.317,68
			6.956.465,86
			20.033.132,86

R\$ 1,00

EMPRESA	INSTRUM. PROGRAM.	SUBTÍTULO	INVESTIMENTO
CORSAN	5069	ECONOMIAS ATENDIDAS	15.024.207,86
CORSAN	5182	HIDRÔMETRO INSTALADO/SUBSTITUÍDO	7.454.521,25
SUBTOTAL			22.478.729,11
TOTAL DA REGIÃO			22.478.729,11

GOVERNO DO ESTADO DO RIO GRANDE DO SUL
REGIÃO : REGIAO FUNCIONAL 8
INVESTIMENTO DAS EMPRESAS ESTATAIS - 2022

RSPO896
ORÇAMENTO 2022
EMPRESAS ESTATAIS

R\$ 1,00

EMPRESA	INSTRUM. PROGRAM.	SUBTÍTULO	INVESTIMENTO
CORSAN	5069	ECONOMIAS ATENDIDAS	9.863.719,07
CORSAN	5182	HIDRÔMETRO INSTALADO/SUBSTITUÍDO	7.652.341,83
		SUBTOTAL	17.516.060,90
		TOTAL DA REGIÃO	17.516.060,90

R\$ 1,00

EMPRESA	INSTRUM. PROGRAM.	SUBTÍTULO	INVESTIMENTO
CORSAN	5069	ECONOMIAS ATENDIDAS	32.176.067,51
CORSAN	5070	ESTAÇÃO DE TRATAMENTO DE ESGOTO AMPLIADA/CONSTRUÍDA	46.523.803,20
CORSAN	5070	ECONOMIAS ESGOTO ATENDIDAS	33.076.361,07
CORSAN	5070	REDES DE ESGOTO ASSENTADA	48.248.040,58
CORSAN	5182	HIDRÔMETRO INSTALADO/SUBSTITUÍDO	8.981.054,59
		SUBTOTAL	169.005.326,95
EGR	6774	SINALIZAÇÃO RODOVIA - COXILHA RS-135	559.179,86
EGR	6774	MANUTENÇÃO RODOVIA - COXILHA RS-135	9.273.284,49
EGR	6775	RODOVIA ERS-135 CONSERVADA - COXILHA	1.204.653,56
EGR	6776	GESTÃO E OPERAÇÃO DA RODOVIA ERS-135 COXILHA	2.720.045,66
EGR	6777	MANUTENÇÃO DA PRAÇA DE COXILHA RST-135	140.579,41
EGR	6778	AMBULÂNCIA DISPONIBILIZADA - RODOVIA RS-135 COXILHA	655.000,00
EGR	6778	GUINCHOS DETRAN - EGR	132.445,94
EGR	6778	BOMBEIROS VOLUNTÁRIOS - EGR	180.000,00
		SUBTOTAL	14.865.188,92
		TOTAL DA REGIÃO	183.870.515,87

R\$ 1,00

EMPRESA	INSTRUM. PROGRAM.	SUBTÍTULO	INVESTIMENTO
SULGAS	5666	PROJETOS EM TI, SISTEMAS E EQUIPAMENTOS	2.640.000,00
		SUBTOTAL	2.640.000,00
CEEE-G	5035	EXPANSÃO DA GERAÇÃO ENERGIA HIDROELÉTRICA	26.539.163,97
CEEE-G	5035	EXPANSÃO DA GERAÇÃO - EÓLICA	138.324.321,27
CEEE-G	5042	MANUTENÇÃO E OPERAÇÃO DA GERAÇÃO - INVESTIMENTO	145.193.294,45
CEEE-G	5227	QUALIFICAÇÃO DA INFRA-ESTRUTURA - CEEE G	330.000,00
		SUBTOTAL	310.386.779,69
CORSAN	5069	REDE DE ÁGUA ASSENTADA/SUBSTITUÍDA	262.419.720,00
		SUBTOTAL	262.419.720,00
PROCERGS	5092	AMPLIAÇÃO DA INFOVIA RS	6.500.000,00
PROCERGS	5212	MODERNIZAÇÃO DO DATA CENTER DA PROCERGS	8.000.000,00
		SUBTOTAL	14.500.000,00
		TOTAL DA REGIÃO	589.946.499,69

